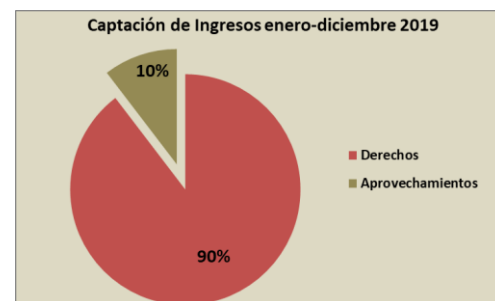
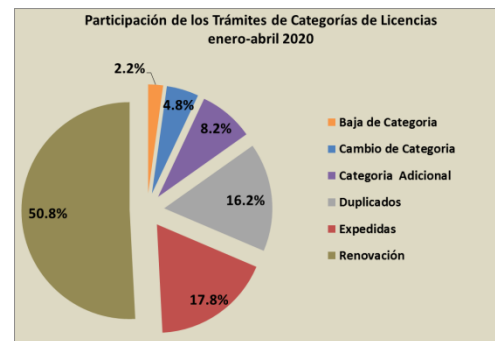




**LA DGAF EN CIFRAS,
ABRIL 2020**

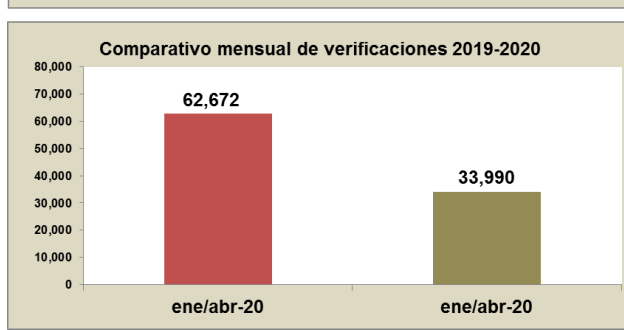
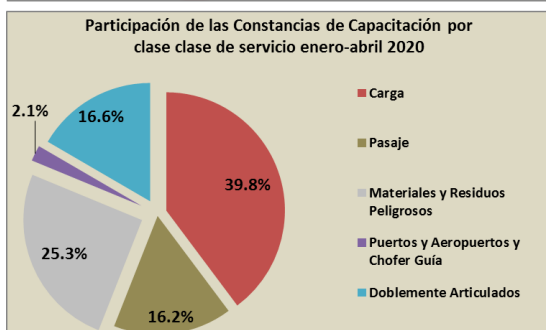
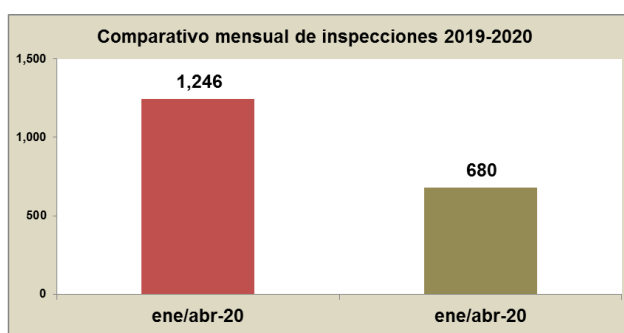
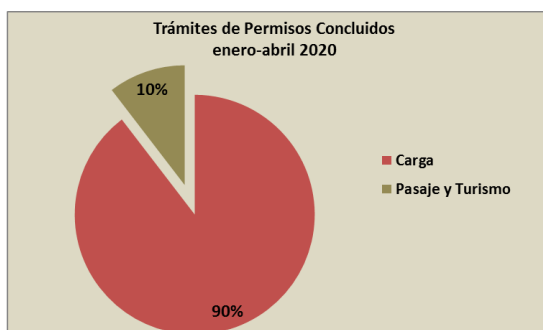
Entidad Federativa	*Trámites de Licencias ^{1/}	**Trámites de Permisos ^{1/}	Constancias de Capacitación ^{2/}	Inspecciones ^{3/}	***Verificaciones ^{3/}	Ingresos Captados ^{4/}
Aguascalientes	937	611	1,221	2	2	7,899,987
Baja California	2,001	389	1,785	27	10,655	33,034,992
Baja California Sur	296	145	218	27	168	3,003,187
Campeche	256	101	116	7	101	2,066,865
Chiapas	1,014	242	1,103	14	293	5,386,759
Chihuahua	2,503	911	1,602	31	1,510	27,263,324
Ciudad de México	8,520	4,573	5,176	59	1,902	168,541,176
Coahuila	1,920	1,170	1,015	12	1,304	22,017,913
Colima	1,687	406	1,569	19	195	8,532,959
Durango	381	694	1,797	12	141	7,578,569
Guanajuato	1,442	2,509	2,888	35	174	29,952,017
Guerrero	444	401	424	16	222	5,269,937
Hidalgo	757	906	3,554	27	324	17,846,362
Jalisco	2,999	3,240	2,937	13	545	46,138,662
Estado de México	1,136	2,385	7,959	14	163	31,450,346
Michoacán	1,600	815	718	25	615	13,155,619
Morelos	1,055	291	271	17	330	4,664,530
Nayarit	284	46	414	17	177	1,260,755
Nuevo León	2,030	5,577	3,257	10	208	68,410,273
Oaxaca	504	339	489	32	529	5,028,406
Puebla	1,243	296	772	11	698	13,536,961
Querétaro	2,043	1,316	1,747	10	5,977	22,783,018
Quintana Roo	968	502	1,588	17	45	4,223,221
San Luis Potosí	1,571	1,182	598	34	2,253	14,401,403
Sinaloa	1,596	503	1,580	11	106	10,647,625
Sonora	697	623	255	69	2,152	13,397,665
Tabasco	901	299	1,395	18	831	4,934,731
Tamaulipas	4,713	1,674	3,837	28	201	62,151,271
Tlaxcala	1,650	78	630	13	579	3,437,430
Veracruz	4,106	2,239	4,278	47	1,192	22,977,497
Yucatán	835	215	921	3	260	5,909,570
Zacatecas	404	153	0	3	138	3,559,068
Total	52,493	34,831	56,114	680	33,990	690,462,098



*Los Trámites de Licencias incluyen: trámites presenciales + trámites por ventanilla única, al mes de abril de 2020.

**Los Trámites de Permisos se refieren a trámites por vehículo.

***Las Verificaciones incluyen: De Peso y Dimensiones + Físico-Mecánicas, al mes de abril 2020.



1/ Dirección de Sistemas, DGAF; 2/ Subdirección de Capacitación, DGAF; 3/ Dirección Adjunta de Supervisión, DGAF;

4/ Dirección de Administración, DGAF, información acumulada de enero a diciembre de 2019, millones de pesos.

Elaboración: Dpto. Análisis Estadístico, SDP, DGAPD, DGAF, SST, SCT.