

Unidad de Administración y Finanzas

Dirección General de Tecnologías de Información y Comunicaciones



GOBIERNO DE
MÉXICO

COMUNICACIONES

SECRETARÍA DE INFRAESTRUCTURA, COMUNICACIONES Y TRANSPORTES

Guía del nuevo portal de citas

Dirección General de Protección y Medicina Preventiva en el Transporte

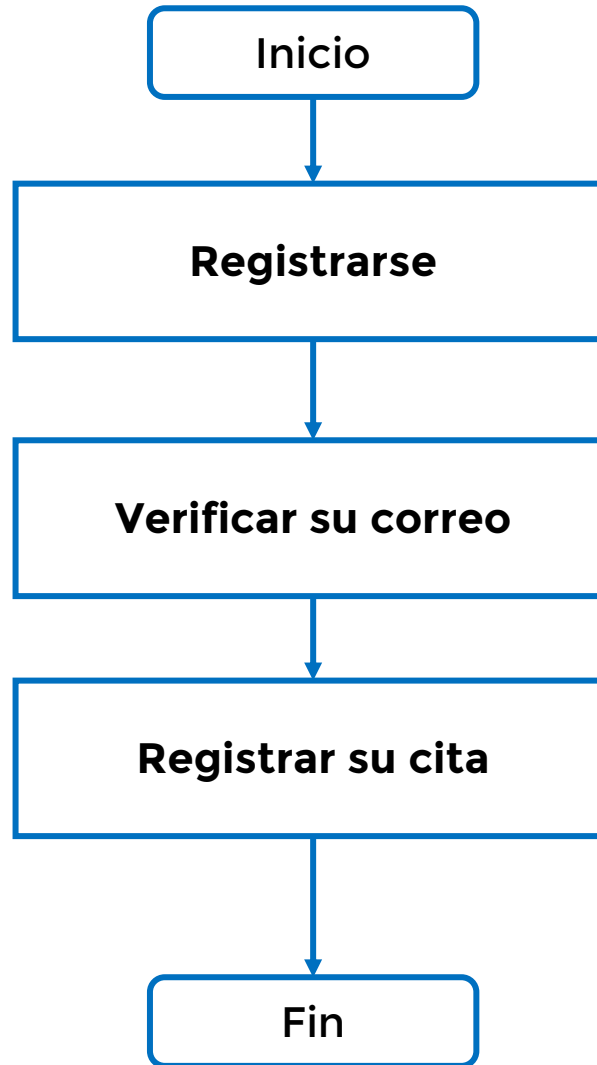
Usuarios
Versión 01
04/julio/2024



GOBIERNO DE
MÉXICO

COMUNICACIONES
SECRETARÍA DE INFRAESTRUCTURA, COMUNICACIONES Y TRANSPORTES

Para usar el nuevo portal debe seguir estos pasos



Sección 1 de esta guía

Sección 2 de esta guía

Sección 3 de esta guía

Crear una cuenta de correo

Anexo único (al final de la guía)



Sección 1



REGISTRO COMO USUARIO



La presente guía brinda orientación para registrarse en el nuevo portal de citas.



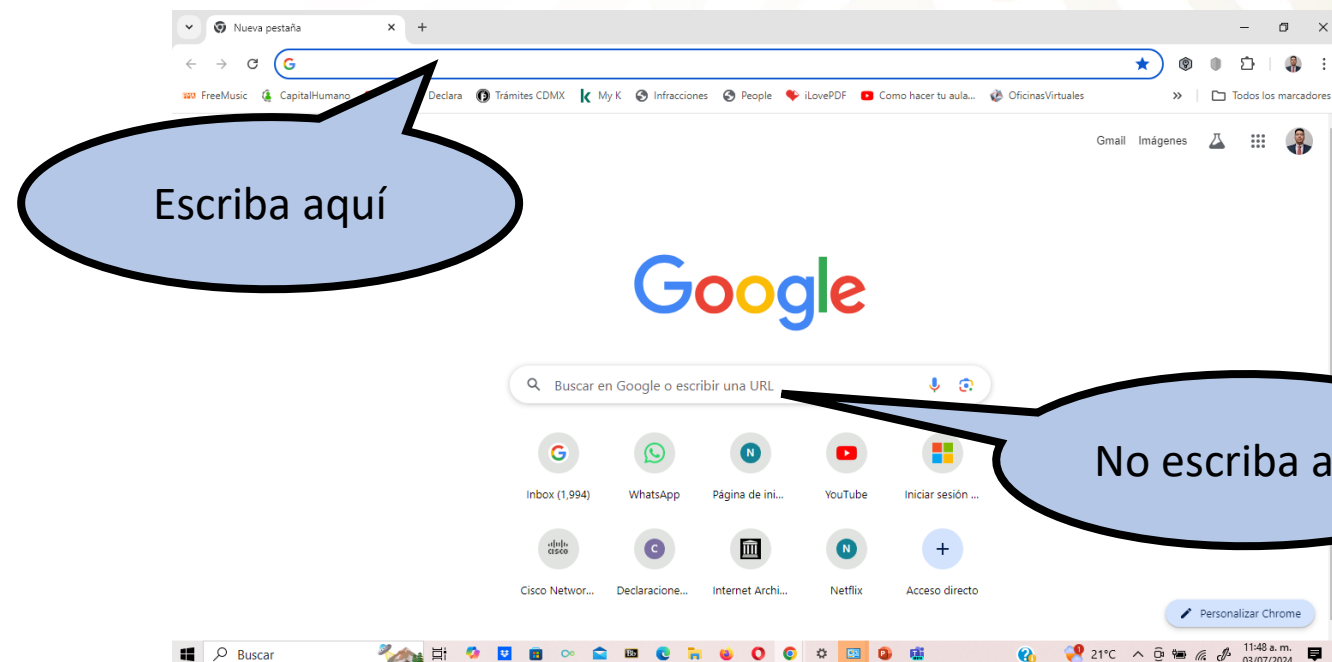
Acceso al nuevo portal de citas

- El acceso es mediante la liga:

No agregar
www



Asegúrese de escribirlo en la parte superior de su navegador



Escriba aquí

No escriba aquí





COMUNICACIONES

SECRETARÍA DE INFRAESTRUCTURA, COMUNICACIONES Y TRANSPORTES


Bienvenido

SISTEMA DE CITAS DE MEDICINA PREVENTIVA EN EL TRANSPORTE

Ingresar

CURP

Contraseña



Recuérdame

[¿Olvidaste tu contraseña?](#)

Iniciar Sesión

[¿No tienes cuenta? Regístrate.](#)

Pantalla de ingreso al portal o para iniciar el registro de nuevos usuarios. Puede tener acceso incluso desde un celular.





COMUNICACIONES

SECRETARÍA DE INFRAESTRUCTURA, COMUNICACIONES Y TRANSPORTES

Bienvenido

SISTEMA DE CITAS DE MEDICINA PREVENTIVA EN EL TRANSPORTE

Ingresar

CURP

Contraseña

Recuérdame

[¿Olvidaste tu contraseña?](#)

Iniciar Sesión

[¿No tienes cuenta? Regístrate.](#)



En caso de no estar registrado debe dar clic en el texto “¿No tienes cuenta? Regístrate” que se encuentra debajo del botón “Iniciar Sesión”.





REGISTRO

 VERIFICAR CUIDADOSAMENTE LA INFORMACIÓN ANTES DE PROCEDER CON SU REGISTRO.

INGRESA TU CURP

CONSULTAR 


LIMPIAR 



Para iniciar su registro debe escribir su CURP y dar clic en el botón “Consultar”.



REGISTRO

 VERIFICAR CUIDADOSAMENTE LA INFORMACIÓN ANTES DE PROCEDER CON SU REGISTRO.

INGRESA TU CURP

FE [REDACTED] 7

CONSULTAR ↻

LIMPIAR ↻

NOMBRE(S)*

EDUARDO

APELLIDO 1*

F [REDACTED]

APELLIDO 2*

[REDACTED]

MASCULINO

FEMENINO

NO BINARIO

PAÍS DE NACIMIENTO

MÉXICO

NACIONALIDAD

MEXICANA

ESTADO DE NACIMIENTO

VZ

FECHA DE NACIMIENTO

25/01/1974

EDAD

50

RFC

FE [REDACTED] Q3

INGRESA HOMOCLOVE

Registre su
homoclave

Si la CURP es válida, aparecerán los datos de la persona mismos que no se pueden modificar y se deben capturar los datos que se solicitan en el formulario. Los que tienen asterisco junto al título de cada campo son obligatorios.






COMUNICACIONES

SECRETARÍA DE INFRAESTRUCTURA, COMUNICACIONES Y TRANSPORTES

MEDICINA PREVENTIVA

 Acceder

Puede ser de Gmail,
Outlook, Hotmail,
yahoo, de su
empresa, etc.

RFC

F [REDACTED]

INGRESA HOMOCLOVE

DOMICILIO ACTUAL

PAÍS*

MÉXICO

ESTADO*

CIUDAD DE MÉXICO

MUNICIPIO*

IZTAPALAPA

INGRESE LA CALLE*

SOL

NÚMERO INTERIOR

8 A

NÚMERO EXTERIOR*

198

CÓDIGO POSTAL*

09060

COLONIA*

PENSADOR MEXICANO

LOCALIDAD*

IZTAPALAPA

DATOS DE CONTACTO

TELÉFONO MOVIL*

55 5555-5555

TELÉFONO FIJO / TRABAJO

55 5555-6555

EXTENSIÓN

34291

CORREO ELECTRÓNICO*

u [REDACTED]@ [REDACTED].mx

INGRESA UN CORREO VIGENTE

DATOS LABORALES

La única forma de obtener una cita es contando con un correo propio al que usted tiene acceso, es decir, tiene su clave y lo puede abrir personalmente



Capturar los datos solicitados.

No olvide su contraseña o no podrá generar su cita

TELÉFONO MOVIL*

55 5555-5555

TELÉFONO FIJO / TRABAJO

55 5555-6555

EXTENSIÓN

34291

CORREO ELECTRÓNICO*

u [redacted]@ [redacted].mx

INGRESA UN CORREO VIGENTE

DATOS LABORALES

RFC DE LA EMPRESA

INGRESE...

NOMBRE DE LA EMPRESA

INGRESE...

GENERA DATOS DE ACCESO

i INTRODUCE UNA CONTRASEÑA PARA ESTE SISTEMA. RECUERDA QUE DEBE TENER AL MENOS 8 CARACTERES, INCLUYENDO AL MENOS UNA MAYÚSCULA, UNA MINÚSCULA, UN NÚMERO Y UN CARÁCTER ESPECIAL (/, +, -, ?, ~, #, *, !, j, <, >, ~, &, \$, %)

CONTRASEÑA*

.....



REPETIR CONTRASEÑA*

.....



[He leído el aviso de privacidad](#)

REGISTRAR

Se debe capturar un correo electrónico personal y al que se tenga acceso, ya que se va a enviar un correo para confirmar su validez y que pertenece al usuario que se está registrando. Al final del formulario se debe generar la contraseña para ingresar al portal de citas.



TELÉFONO MOVIL*

55 5555-5555

TELÉFONO FIJO / TRABAJO

55 5555-6555

EXTENSIÓN

34291

CORREO ELECTRÓNICO*

u[REDACTED]@[REDACTED].mx

INGRESA UN CORREO VIGENTE

DATOS LABORALES

RFC DE LA EMPRESA

INGRESE...

NOMBRE DE LA EMPRESA

INGRESE...

GENERA DATOS DE ACCESO

i INTRODUCE UNA CONTRASEÑA PARA ESTE SISTEMA. RECUERDA QUE DEBE TENER AL MENOS 8 CARACTERES, INCLUYENDO AL MENOS UNA MAYÚSCULA, UNA MINÚSCULA, UN NÚMERO Y UN CARÁCTER ESPECIAL (/ , + , - , ? , & , # , * , ! , j , < , > , ~ , & , \$, %)

CONTRASEÑA*

.....

REPETIR CONTRASEÑA*

.....

He leído el aviso de privacidad **DEBES CONFIRMAR QUE HAS LEÍDO EL AVISO DE PRIVACIDAD.**



REGISTRAR ↻



Dar clic en el cuadro del mensaje “He leído el aviso de privacidad”.



TELÉFONO MOVIL*

55 5555-5555

TELÉFONO FIJO / TRABAJO

55 5555-6555

EXTENSIÓN

34291

CORREO ELECTRÓNICO*

u[REDACTED]@[REDACTED].mx

INGRESA UN CORREO VIGENTE

DATOS LABORALES

RFC DE LA EMPRESA

INGRESE...

NOMBRE DE LA EMPRESA

INGRESE...

GENERA DATOS DE ACCESO

i INTRODUCE UNA CONTRASEÑA PARA ESTE SISTEMA. RECUERDA QUE DEBE TENER AL MENOS 8 CARACTERES, INCLUYENDO AL MENOS UNA MAYÚSCULA, UNA MINÚSCULA, UN NÚMERO Y UN CARÁCTER ESPECIAL (/, +, -, ?, &, #, *, !, j, <, >, ~, &, \$, %)

CONTRASEÑA*

.....



REPETIR CONTRASEÑA*

.....



He leído el aviso de privacidad

DEBES CONFIRMAR QUE HAS LEÍDO EL AVISO DE PRIVACIDAD.



Al concluir se debe dar clic en el botón “Registrar”. Si falta un dato obligatorio o se introducen datos inválidos se mostrarán mensajes de error en color rojo y deberán corregirse para poder oprimir el botón “Registrar”.



Sección 2



VERIFICACIÓN DE CORREO



La presente guía (2 DE 3) permite orientar al lector para verificar el correo que registró.

TELÉFONO MOVIL*

55 5555-5555

TELÉFONO FIJO / TRABAJO

55 5555-6555

EXTENSIÓN

34291

CORREO ELECTRÓNICO*

u[REDACTED]@[REDACTED].mx

INGRESA UN CORREO VIGENTE

DATOS LABORALES

RFC DE LA EMPRESA

INGRESE...

NOMBRE DE LA EMPRESA

INGRESE...

GENERA DATOS DE ACCESO

i INTRODUCE UNA CONTRASEÑA PARA ESTE SISTEMA. RECUERDA QUE DEBE TENER AL MENOS 8 CARACTERES, INCLUYENDO AL MENOS UNA MAYÚSCULA, UNA MINÚSCULA, UN NÚMERO Y UN CARÁCTER ESPECIAL (/ , + , - , ? , & , # , * , ! , j , < , > , ~ , & , \$, %)

CONTRASEÑA*

.....



REPETIR CONTRASEÑA*

.....



He leído el aviso de privacidad

DEBES CONFIRMAR QUE HAS LEÍDO EL AVISO DE PRIVACIDAD.

REGISTRAR



Al concluir su registro debe dar clic en el botón “Registrar”. Si falta un dato obligatorio o se introducen datos inválidos se mostrarán mensajes de error en color rojo y deberán corregirse para poder oprimir el botón “Registrar”.




COMUNICACIONES

SECRETARÍA DE INFRAESTRUCTURA, COMUNICACIONES Y TRANSPORTES

Confirmación de Cuenta

Antes de continuar, Verificar tu dirección de correo electrónico haciendo clic en el enlace que le acabamos de enviar

Si no recibiste el correo electrónico, dar clic en "Reenviar verificación"

 REENVIAR VERIFICACIÓN

¿Sigues sin recibir el correo de verificación? Verifica que lo has escrito correctamente, [aquí](#)

SALIR

Al concluir el registro aparecerá este mensaje.






COMUNICACIONES

SECRETARÍA DE INFRAESTRUCTURA, COMUNICACIONES Y TRANSPORTES

Confirmación de Cuenta

Antes de continuar, Verificar tu dirección de correo electrónico haciendo clic en el enlace que le acabamos de enviar

Si no recibiste el correo electrónico, dar clic en "Reenviar verificación"

 REENVIAR VERIFICACIÓN

¿Sigues sin recibir el correo de verificación? Verifica tu dirección de correo electrónico correctamente, [aquí](#)

SALIR



Se debe ingresar a su correo personal para verificar que recibió un nuevo correo. Si al abrir su correo personal no tiene un correo con el asunto "Verificación de Correo electrónico" del usuario "SICT", debe oprimir el botón "REENVIAR VERIFICACIÓN"





COMUNICACIONES


SECRETARÍA DE INFRAESTRUCTURA, COMUNICACIONES Y TRANSPORTES

Confirmación de Cuenta

Antes de continuar, Verificar tu dirección de correo electrónico haciendo clic en el enlace que le acabamos de enviar

Se ha enviado un nuevo enlace de verificación a la dirección de correo electrónico que proporcionó en la configuración de su perfil.

Si no recibiste el correo electrónico, dar clic en "Reenviar verificación"

 REENVIAR VERIFICACIÓN

¿Sigues sin recibir el correo de verificación? Verifica que lo has escrito correctamente, [aquí](#)

SALIR

Al reenviar la verificación aparece un mensaje en color verde que confirma que fue enviado nuevamente el correo.





COMUNICACIONES


SECRETARÍA DE INFRAESTRUCTURA, COMUNICACIONES Y TRANSPORTES

Confirmación de Cuenta

Antes de continuar, Verificar tu dirección de correo electrónico haciendo clic en el enlace que le acabamos de enviar

Se ha enviado un nuevo enlace de verificación a la dirección de correo electrónico que proporcionó en la configuración de su perfil.

Si no recibiste el correo electrónico, dar clic en "Reenviar verificación"

 REENVIAR VERIFICACIÓN

¿Sigues sin recibir el correo de verificación? Verifica que lo has escrito correctamente, [aquí](#)

SALIR



Si después de varios intentos de reenviar la verificación no llega el correo, debe dar clic en el texto "aquí" para verificar que escribió correctamente su correo personal y, en caso necesario, corregirlo.





Perfil

Información de perfil

Actualice la información de su cuenta y la dirección de correo electrónico.

Nombre

MARA FERNANDA

Correo electrónico

e [REDACTED]@sict.gob.mx

Su dirección de correo electrónico no está verificada.

[Haga clic aquí para reenviar el correo de verificación.](#)

GUARDAR

Verifique letra por letra, debe ser exacto. No confundir el número cero con la letra O, por ejemplo.

Después de dar clic en la opción “¿Sigues sin recibir el correo de verificación? Verifica que lo has escrito correctamente, aquí” el sistema permite ver el correo que registramos y corregirlo si es necesario; una vez corregido, dar clic en el botón “Guardar”.



Perfil

Información de perfil

Actualice la información de su cuenta y la dirección de correo electrónico.

Nombre

MARA FERNANDA

Correo electrónico

e[REDACTED]@gmail.com

Su dirección de correo electrónico no está verificada.

[Haga clic aquí para reenviar el correo de verificación.](#)



GUARDAR

Guardado.

GUARDAR

Se corrige el correo y se guarda el cambio. Aparece durante unos segundos la palabra “Guardado”. Ahora debe revisar la bandeja de entrada de su correo y localizar el correo enviado por la plataforma, si no encuentra el correo, puede dar clic en el texto “Haga clic aquí para reenviar el correo de verificación”, después vaya a revisar la bandeja de entrada nuevamente.



Ejemplo de una bandeja de entrada en Outlook



The image shows a screenshot of an Outlook interface. On the left, the navigation pane includes 'Favoritos', 'Bandeja de entrada' (1), 'Elementos enviados', 'Borradores', 'Elementos eliminados', and a search bar. The main pane shows a list of emails under 'Hoy'. The top email is from 'Sict' with the subject 'Verificación de Correo elec...' and time '12:22 p. m.'. Below it are other emails from 'M...' with subjects like 'Fwd: ACTUALIZACIÓN DEL ...' and 'PERFILES METRA'. On the right, the email content is displayed. It has a subject line 'Verificación de Correo electrónico' and a sender 'Sict <notificaciones.sistemas@afac.gob.mx>'. The body of the email says '¡Bienvenido!' and 'Para poder acceder al SISTEMA DE CITAS DE MEDICINA PREVENTIVA EN EL TRANSPORTE por favor dar clic en el botón para verificar su dirección de correo electrónico.' There is a button labeled 'Verificar correo electrónico' and a hand cursor pointing to it. At the top right of the email content, there are buttons for 'Responder', 'Responder a todos', and 'Reenviar'. A date and time stamp 'viernes 28/06/2024 12:22 p. m.' is visible.

Es posible que el correo llegue a la carpeta de "Spam" o de "Correo no deseado", ingrese a esas carpetas

En la bandeja de entrada de su correo personal debe aparecer un correo similar al que se muestra en este ejemplo. Para confirmar su correo debe dar clic en el botón "Verificar correo electrónico".



Verificación de Correo electrónico



Sict <notificaciones.sistemas@afac.gob.mx>

Para Eduardo [REDACTED]

← Responder

↶ Responder a todos

→ Reenviar

viernes 28/06/2024 12:22

i Si hay problemas con el modo en que se muestra este mensaje, haga clic aquí para verlo en un explorador web.
Haga clic aquí para descargar imágenes. Para ayudarle a proteger su confidencialidad, Outlook ha impedido la descarga automática de algunas imágenes en este mensaje.

Para poder acceder al SISTEMA DE CITAS DE MEDICINA PREVENTIVA EN EL TRANSPORTE por favor dar clic en el botón para verificar su dirección de correo electrónico.

Verificar correo electrónico

Si no creó una cuenta, no se requiere ninguna otra acción.

MEDICINA PREVENTIVA EN EL TRANSPORTE

Si está teniendo problemas al hacer clic en el botón "Verificar correo electrónico", copie y pegue la URL de abajo en su navegador web: <https://tester-citas-sict.afac-avciv.com/email/verify/77/024b7d073ff51e63d72fcc6966105a5a5f33017d?expires=1719602510&signature=c3a7421f990003631cbb97e10696f786fe2e241816d9f64ad45f437ad8a9bb>



Cuando el botón "Verificar correo electrónico" no funciona, se puede dar clic en la liga que aparece al final del correo recibido. También puede copiar la liga y pegarla en un navegador y dar enter.



Ejemplo de una bandeja de entrada en gmail



- Compose
- Inbox 1,541
- Starred
- Snoozed
- Important
- Sent
- Drafts 1
- Categories
- Social 31
- Updates 141
- Forums
- Promotions 359
- More
- Labels +

Primary	Promotions 50 new	Social 31 new
<input type="checkbox"/> <input type="checkbox"/> <input type="checkbox"/> Sict	Sears, Office Depot México, Ub...	marcelo.ebrard en Instagram, S...
<input type="checkbox"/> <input type="checkbox"/> <input type="checkbox"/> Uber Eats	Verificación de Correo electrónico - Sict ¡Bienvenido! Para poder acceder al SISTEMA DE CITAS DE ME...	6:55 PM
<input type="checkbox"/> <input type="checkbox"/> <input type="checkbox"/> Amazon	¿Qué hay en tu lista, Eduardo? - Nunca más querrás ir de compras.	11:52 AM
<input type="checkbox"/> <input type="checkbox"/> <input type="checkbox"/> El Heraldo de México	Build and launch features faster - Build scalable, reliable applications Amazon Web Services Modern...	11:11 AM
<input type="checkbox"/> <input type="checkbox"/> <input type="checkbox"/> Suscripciones refor.	Huracán 'Beryl' ya es categoría 4 - Sendinblue NOTICIAS AL MOMENTO PODCAST DEL DÍA CO...	Jul 1
<input type="checkbox"/> <input type="checkbox"/> <input type="checkbox"/> Uber Eats	Gracias por tu registro - BIENVENIDO A AGRADECEMOS TU REGISTRO Ya puedes empezar a navegar...	Jun 30
<input type="checkbox"/> <input type="checkbox"/> <input type="checkbox"/> El Heraldo de México	¿Echas de menos los deliciosos pedidos para llevar? - ¡Cuánto tiempo! Vuelve pronto para disfr...	Jun 28
<input type="checkbox"/> <input type="checkbox"/> <input type="checkbox"/> tu lista, Eduardo?	Bolivia y el Golpe de Estado fallido - NOTICIAS AL MOMENTO PODCAST DEL DÍA CONTACTO ...	Jun 26
<input type="checkbox"/> <input type="checkbox"/> <input type="checkbox"/> reo electrónico - Sict	¿Qué hay en tu lista, Eduardo? - Encuentra los ingredientes adecuados para cualquier menú.	Jun 26
<input type="checkbox"/> <input type="checkbox"/> <input type="checkbox"/> new sign-in on Windows	Correo electrónico - Sict ¡Bienvenido! Para poder acceder al SISTEMA DE CITAS DE ME...	Jun 24
<input type="checkbox"/> <input type="checkbox"/> <input type="checkbox"/>	We noticed a new sign-in to your ...	Jun 24

Es posible que el correo llegue a la carpeta de "Spam" o de "Correo no deseado", ingrese a esas carpetas

Este es un ejemplo de la bandeja de entrada de un correo de gmail. Se puede observar que el primer correo es el que esperamos recibir para verificar y continuar con el proceso de agendar una cita.



The image shows a Gmail interface. On the left is the navigation sidebar with categories like 'Compose', 'Inbox' (1,541), 'Starred', 'Snoozed', 'Important', 'Sent', 'Drafts' (1), and 'Categories' (Social: 31, Updates: 141, Forums, Promotions: 359, More). Below these are 'Labels' (Recibos, UVM). The main area shows an email titled 'Verificación de Correo electrónico' from 'Sict <notificaciones.sistemas@afac.gob.mx>' received at 6:55 PM (46 minutes ago). A 'Translate to English' button is visible above the email content. The email body features the Sict logo and the text: '¡Bienvenido! Para poder acceder al SISTEMA DE CITAS DE MEDICINA PREVENTIVA EN EL TRANSPORTE por favor dar clic en el botón para verificar su dirección de correo electrónico.' A dark button labeled 'Verificar correo electrónico' is highlighted with a hand cursor pointing to it.

Al abrir el correo de la SICT se debe dar clic en el botón “Verificar correo electrónico”.



Search mail

Compose

Inbox 1,541

Starred

Snoozed

Important

Sent

Drafts 1

Categories

Social 31

Updates 141

Forums

Promotions 359

More

Labels +

Recibos

UVM

1 of 3,066

COMUNICACIONES
SECRETARÍA DE INFRAESTRUCTURA, COMUNICACIONES Y TRANSPORTES

¡Bienvenido!

Para poder acceder al SISTEMA DE CITAS DE MEDICINA PREVENTIVA EN EL TRANSPORTE por favor dar clic en el botón para verificar su dirección de correo electrónico.

Verificar correo electrónico

Si no creó una cuenta, no se requiere ninguna otra acción.

MEDICINA PREVENTIVA EN EL TRANSPORTE

Si está teniendo problemas al hacer clic en el botón "Verificar correo electrónico", copie y pegue la URL de abajo en su navegador web: <https://tester-citas-sict.afac-avciv.com/email/verify/59/4cbad91115f80c34ec7414646b1c1bc54aafb5e9e1?signature=094b6e08a939c08ce0722c3b553df2d186120d51c1bc54aafb5e9e1>

Cuando el botón "Verificar correo electrónico" no funciona, se puede dar clic en la liga que aparece al final del correo recibido. También puede copiar la liga y pegarla en un navegador y dar enter.



BIENVENIDO AL SISTEMA DE CITAS DE MEDICINA PREVENTIVA EN EL TRANSPORTE

 martes 2 de julio



NUEVA CITA

Da clic para generar una cita

[GENERAR CITA >](#)

Al haber verificado correctamente su correo, el sistema nos permitirá agendar una cita.



Sección 3



AGENDAR UNA CITA



Para lograr agendar una cita en **Unidad Médica (U.M.)** le será requerido su pago original y digitalizado (escaneado) en formato pdf. Usted no puede agendar una cita para el mismo día a través de este portal.

BIENVENIDO AL SISTEMA DE CITAS DE MEDICINA PREVENTIVA EN EL TRANSPORTE

 martes 2 de julio



NUEVA CITA

Da clic para generar una cita

[GENERAR CITA >](#)



Al haber verificado correctamente su correo, el sistema permitirá agendar una cita. Dar clic en “GENERAR CITA”



1

¿EN QUÉ MODO DE TRANSPORTE VAS A REALIZAR TU CITA?

SELECCIONA TIPO DE TRANSPORTE

SELECCIONE...

[Mayor información](#)

CANCELAR CONFIRMAR

2

¿EN QUÉ MODO DE TRANSPORTE VAS A REALIZAR TU CITA?

SELECCIONA TIPO DE TRANSPORTE

SELECCIONE...

AUTOTRANSPORTE
FERROVIARIO

[Mayor información](#)

CANCELAR CONFIRMAR

3

¿EN QUÉ MODO DE TRANSPORTE VAS A REALIZAR TU CITA?

SELECCIONA TIPO DE TRANSPORTE

AUTOTRANSPORTE

[Mayor información](#)

CANCELAR CONFIRMAR

Aparecerá una ventana en la cual debe seleccionar el tipo de transporte.




1


¿EN DONDE REALIZARAS TU CITA?

Mayor información

CANCELAR CONFIRMAR



2

- SELECCIONA LA SEDE
- AGUASCALIENTES +
 - BAJA CALIFORNIA +
 - BAJA CALIFORNIA SUR +
 - CAMPECHE +
 - CHIAPAS +
 - CHIHUAHUA +
 - CIUDAD DE MÉXICO +
 - COAHUILA +
 - COLIMA +
 - DURANGO +
- 

Debe seleccionar una sede, primero dar clic en la flecha del campo o en el campo. Se muestra una lista de los estados del país. Seleccione un estado dando un clic.



3

CIUDAD DE MÉXICO



Nombre	Domicilio	Costo \$
<input type="checkbox"/> U.M. BOMBAS	CALZADA DE LAS BOMBAS 411	PENDIENTE
<input type="checkbox"/> ARTURO ESCOBEDO GARCÍA	CALLE JUAN BARRERA #500	PENDIENTE
<input type="checkbox"/> FILIBERTO DÁVILA SERAPIO	CARRETERA QUERETARO	PENDIENTE
<input type="checkbox"/> HÉCTOR MANUEL AZUARA FERNÁNDEZ	AVENIDA CHURUBUSCO 3820 LOTE 2	PENDIENTE
<input type="checkbox"/> JOSÉ FRANCISCO CAMARENA TREJO	AVENIDA 5 DE MAYO NÚMERO 32	PENDIENTE
<input type="checkbox"/> JOSÉ JESÚS BOSCH MUÑOZ	BLVD FUNDADORES 4055 INT. 13	PENDIENTE
<input type="checkbox"/> JOSÉ RODOLFO BRIONES CERECERO	AVENIDA ALFREDO DEL MAZO 202	PENDIENTE



4

¿EN DONDE REALIZARAS TU CITA?

U.M. BOMBAS

[Mayor información](#)



Seleccionar la sede de su preferencia dando clic sobre el renglón de una U.M. o un Médico Tercero Autorizado (M.T.A.). Dar clic en el botón “CONFIRMAR”.



GENERACIÓN DE CITAS PARA AUTOTRANSPORTE

📅 martes 2 de julio

📘 VERIFIQUE LA INFORMACIÓN

POR FAVOR VERIFIQUE QUE LA SEDE SELECCIONADA DEL PAGO CORRESPONDA CON LA DE SU PREFERENCIA PARA SU EVALUACIÓN MÉDICA.



INGRESA LA LLAVE DE PAGO

INGRESE...

CADENA DEPENDENCIA

INGRESE...

FECHA DE PAGO

INGRESE...

ADJUNTA EL COMPROBANTE DE PAGO

Seleccionar archivo

Ningún archivo seleccionado

Si toma foto a su documento,
debe convertir la imagen (jpg)
en un archivo pdf.

En las U.M. deberán capturar la información solicitada. En el caso de haber seleccionado un M.T.A. no pedirá esta información relacionada al pago.



GENERACIÓN DE CITAS PARA AUTOTRANSPORTE

📅 martes 2 de julio

📘 VERIFIQUE LA INFORMACIÓN

POR FAVOR VERIFIQUE QUE LA SEDE SELECCIONADA DEL PAGO CORRESPONDA CON LA DE SU PREFERENCIA PARA SU EVALUACIÓN MÉDICA.



INGRESA LA LLAVE DE PAGO

xvbyFTuWv13

CADENA DEPENDENCIA

45554

FECHA DE PAGO

2024-07-01

ADJUNTA EL COMPROBANTE DE PAGO

Seleccionar archivo

Ningún archivo seleccionado



Sólo cuando usted haga un pago directamente en la Unidad Médica, en lugar de la llave de pago va a capturar el número que se indica en la siguiente página de esta guía

En las U.M. deberán contar con el comprobante de pago escaneado en formato pdf para subirlo en el campo correspondiente, para eso se da clic en “Seleccionar archivo”.





COMUNICACIONES

SECRETARÍA DE INFRAESTRUCTURA, COMUNICACIONES Y TRANSPORTES

SECRETARÍA DE COMUNICACIONES Y TRANSPORTES

RFC: SCT 051121 M62

FOLIO 6

PAGO DE DERECHOS, PRODUCTOS, APROVECHAMIENTOS E IVA

SCT

U. ADMINISTRATIVA: 62

ÁREA RECAUDADORA: 313 - DIRECCION GENERAL DE PROTECCION Y MEDICINA PREVENTIVA

DOMICILIO: KM. 3 CARRETERA

PAÍS: MÉXICO ESTADO: CHIHUAHUA

DELEGACIÓN O MUNICIPIO: CHIHUAHUA CÓDIGO POSTAL: 31064

SECRETARÍA de Comunicaciones y Transportes
Unidad General de Medicina Preventiva
Ciudad General de Villalobos
Chihuahua, Chih.

FECHA DE EMISIÓN		
DD	MM	AAAA
4	7	2024

NOMBRE: [REDACTED]

DOMICILIO: [REDACTED] RFC: [REDACTED]

PAÍS: MÉXICO CURP: [REDACTED]

CIUDAD: CHIHUAHUA ESTADO: CHIHUAHUA CÓDIGO POSTAL: 31080

DELEGACIÓN O MUNICIPIO: CHIHUAHUA TELEFONO(S): [REDACTED]

CLAVE	DESCRIPCION DEL CONCEPTO	CANTIDAD	PRECIO UNITARIO	IMPORTE
08313316	62 [REDACTED] 540 PRACTICA DE EXAMEN PSICOFISICO INTEGRAL PARA EXPEDICION REVALIDACION PAGO DE [REDACTED] Cade [REDACTED] 392510011195	1	\$ 2,103.21	\$ 2,104.00

Por este pagaré me obligo incondicionalmente a pagar a la orden del banco acreedor el importe de este título. Este pagaré procede del contrato de apertura de crédito que al banco acreedor y el tarahuateño serán celebrados.
Pagaré negociable únicamente en instituciones de crédito.

ESTE DOCUMENTO NO ES VALIDO SIN EL SELLO DEL AREA PRESTADORA DE SERVICIOS

BBVA
Tarjeta: [REDACTED] 4755
Aut. 59977
Tipo Tarjeta: VISA DEBITO
Num. Afiliación: 4148960
Terminal: 3678142
Fecha: 04/07/2024 09:38

Transacción: VENTA
Mod. Lec.: 181
Referencia Fin.: 01953039887
Sec. Tx.: 702919
R08C04287917358
A000000031010

OBSERVACIONES:

IMPORTE CON LETRA: DOS MIL CIENTO CUATRO PESOS 00/100 M.N. TOTAL M.N.: \$ 2,104.00

Página 1 de 1 ESTE DOCUMENTO NO TIENE VALIDEZ FISCAL, ES ÚNICA Y EXCLUSIVAMENTE DE CONTROL INTERNO DE LA SCT

Sólo cuando usted haga un pago directamente en la Unidad Médica, en lugar de la llave de pago va a capturar los 15 números que aparecen en este documento

CLAVE	DESCRIPCION DEL CONC
08313316	62 [REDACTED] 540 PRACTICA DE EXAMEN PSICOFISICO INTEGRAL PAI

GENERACIÓN DE CITAS PARA AUTOTRANSPORTE

viernes 28 de junio

VERIFIQUE LA INFORMACIÓN

POR FAVOR VERIFIQUE QUE LA SEDE SELECCIONADA DEL PAGO CORRESPONDA CON LA



INGRESA LA LLAVE DE PAGO

fhfk78e998ss999

FECHA DE PAGO

2024-06-27

DESCARGADO



Gabinete De Administr....pdf



CV- Paulina Laguna Lo....pdf




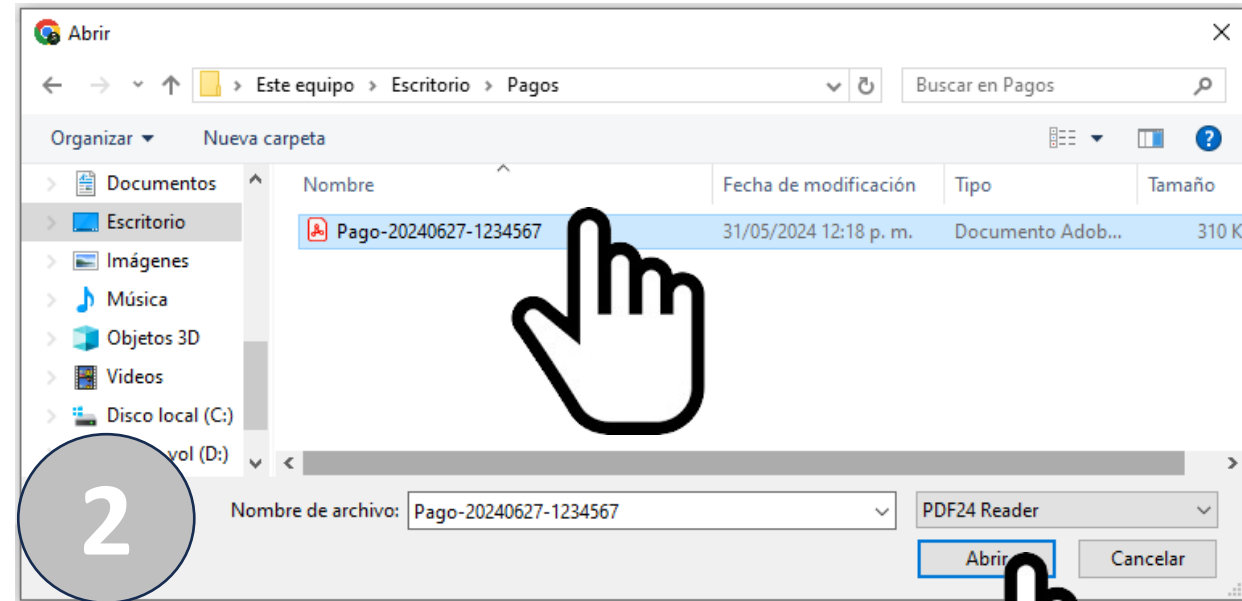
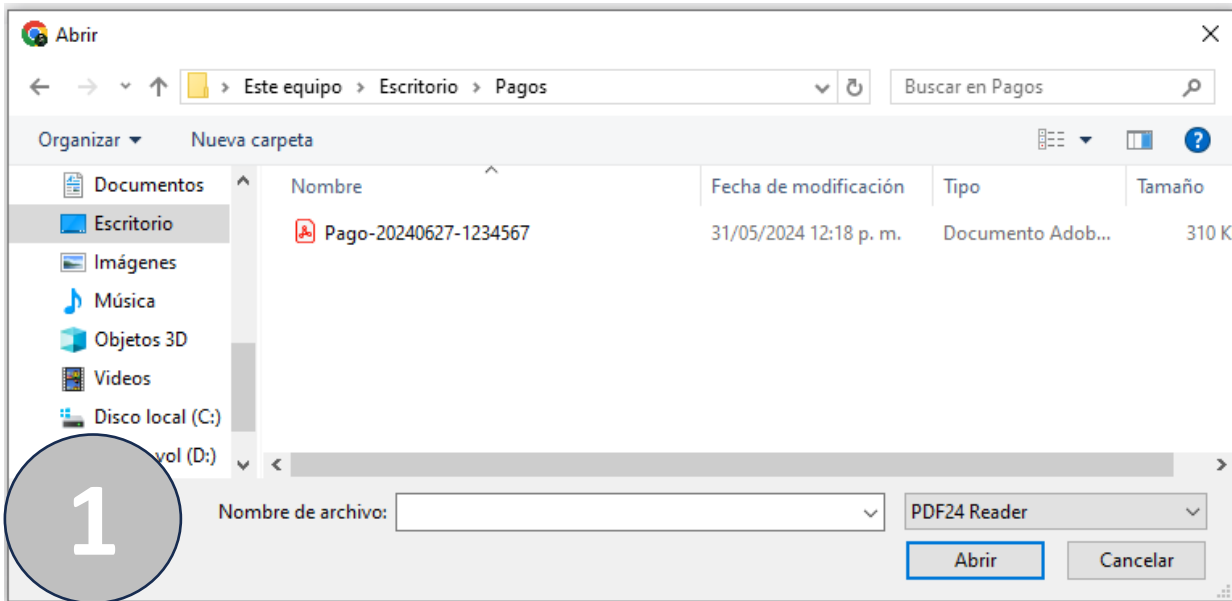
ParaVideoSICT0.pdf

Mostrar todos los archivos...



Si se encuentra el archivo en la ventana que aparece, puede seleccionarlo, en caso contrario, debe dar clic en el botón “Mostrar todos los archivos”.





Se abrirá una ventana para localizar el pago escaneado, debe buscar el archivo, darle clic y luego clic en el botón Abrir.



i VERIFIQUE LA INFORMACIÓN

POR FAVOR VERIFIQUE QUE LA SEDE SELECCIONADA DEL PAGO CORRESPONDA CON LA DE SU PREFERENCIA PARA SU EVALUACIÓN MÉDICA.



INGRESA LA LLAVE DE PAGO

xvbyFTuWv13

CADENA DEPENDENCIA

45554

FECHA DE PAGO

2024-07-01

ADJUNTA EL COMPROBANTE DE PAGO

Seleccionar archivo

Pago-20240627-1234567.pdf



¿QUE TIPO DE EXÁMEN VAS A REALIZAR?

EXPEDICIÓN

REVALIDACIÓN

REVALORACIÓN



Indique la opción que le corresponde, si es primera vez (Expedición), Revalidación o Revaloración.



i VERIFIQUE LA INFORMACIÓN

POR FAVOR VERIFIQUE QUE LA SEDE SELECCIONADA DEL PAGO CORRESPONDA CON LA DE SU PREFERENCIA PARA SU EVALUACIÓN MÉDICA.

	INGRESA LA LLAVE DE PAGO <input type="text" value="xvbyFTuWv13"/>	CADENA DEPENDENCIA <input type="text" value="45554"/>	FECHA DE PAGO <input type="text" value="2024-07-01"/>	ADJUNTA EL COMPROBANTE DE PAGO <input type="text" value="Seleccionar archivo"/> <input type="text" value="Pago-20240627-1234567.pdf"/>
	¿QUE TIPO DE EXÁMEN VAS A REALIZAR?			
	<input checked="" type="radio"/> EXPEDICIÓN 	<input type="radio"/> REVALIDACIÓN 	<input type="radio"/> REVALORACIÓN 	
	SELECCIONE LA CATEGORÍA <input type="text" value="SELECCIONE..."/>	SELECCIONE EL PUESTO <input type="text" value="SELECCIONE..."/>		



En el caso de ferroviarios elija la categoría y el puesto correspondiente, para autotransporte sólo puede elegir “Única” y “Puesto de categoría única”.



VERIFIQUE LA INFORMACIÓN

POR FAVOR VERIFIQUE QUE LA SEDE SELECCIONADA DEL PAGO CORRESPONDA CON LA DE SU PREFERENCIA PARA SU EVALUACIÓN MÉDICA.

INGRESA LA LLAVE DE PAGO **FECHA DE PAGO** **ADJUNTA EL COMPROBANTE DE PAGO**

fhfk78e998ss999 2024-06-27 Seleccionar archivo Pago-20240627-1234567.pdf

¿QUE TIPO DE EXÁMEN VAS A REALIZAR?

EXPEDICIÓN REVALIDACIÓN

SELECCIONE LA CATEGORÍA **SELECCIONE EL PUESTO**

ÚNICA PUESTO DE CATEGORÍA ÚNICA

¿DESEAS AÑADIR UNA EXTENSION O CATEGORIA ADICIONAL?

NO

CONFIRMA SEDE **SELECCIONE FECHA** **SELECCIONE HORA**

U.M. BOMBAS 2024-06-28 07:00:00

GENERAR CITA

Llene todos los campos. En “Extensión o categoría adicional” se coloca “NO”, en caso de requerir una extensión, contacte a personal de la Unidad Médica para obtener más información. Dar clic en “GENERAR CITA”.





VERIFICA TUS DATOS DE LA CITA

⚠ UNA VEZ CONFIRMADA LA CITA NO SE PODRÁ MODIFICAR NINGÚN DATO.

⋮ TIPO DE EXAMEN: EXPEDICIÓN

📄 PUESTO: PUESTO DE CATEGORÍA ÚNICA

📄 REFERENCIA DE PAGO: FHFk78E998SS999

📅 FECHA Y HORA: VIERNES 28 DE JUNIO A LAS 07:00:00

📍 SEDE: U.M. BOMBAS CALZADA DE LAS BOMBAS 411, LOS GIRASOLES
49200

[VER UBICACIÓN](#)

VOLVER A REVISAR

AGENDAR CITA



Debe verificar los datos. Dar clic en “AGENDAR CITA”, si todo es correcto. Puede ver la ubicación de la sede en “VER UBICACIÓN”. Cuando existe algún error dar clic en “VOLVER A REVISAR” para corregir el error.





Debe descargar formato y acuse dando clic en los botones correspondientes y al final clic en “Salir”.
Deben imprimir los documentos y presentarlos junto a todos los documentos personales requeridos.



MIS CITAS

viernes 28 de junio

CITAS SICT

ID	NOMBRE COMPLETO	TIPO	SEDE	MODO DE TRANSPORTE	CATEGORIA DE TRANSPORTE	PUESTO DE TRANSPORTE	FECHA	HORA	LLAVE DE PAGO	DOCUMENTO	GENERO
1	[REDACTED]	EXPEDICIÓN	U.M. BOMBAS	FERROVIARIO	GRUPO III	JEFE DE DESPACHADORES	2024-06-27	07:00:00	12 [REDACTED] 23		MASCU
2	[REDACTED]	REVALIDACIÓN	U.M. BOMBAS	FERROVIARIO	GRUPO II	OFICIAL DE TRANSPORTE DE CARGA	2024-06-28	07:00:00	A [REDACTED] 5SS5		FEMENI
5	[REDACTED]	REVALIDACIÓN	U.M. BOMBAS	FERROVIARIO	GRUPO II	PROVEEDOR DE LOCOMOTORAS	2024-06-20	07:00:00	D [REDACTED]		MASCU



Al concluir una cita puede checar las “Citas Agendadas”

Anexo Único



CREAR UNA CUENTA DE CORREO



Para lograr agendar una cita necesita un correo electrónico. A continuación, se explica cómo abrir una cuenta en Gmail, pero puede ser cualquier otro servicio o dominio (Hotmail, Outlook, yahoo, cuenta de empresa, Etc.)

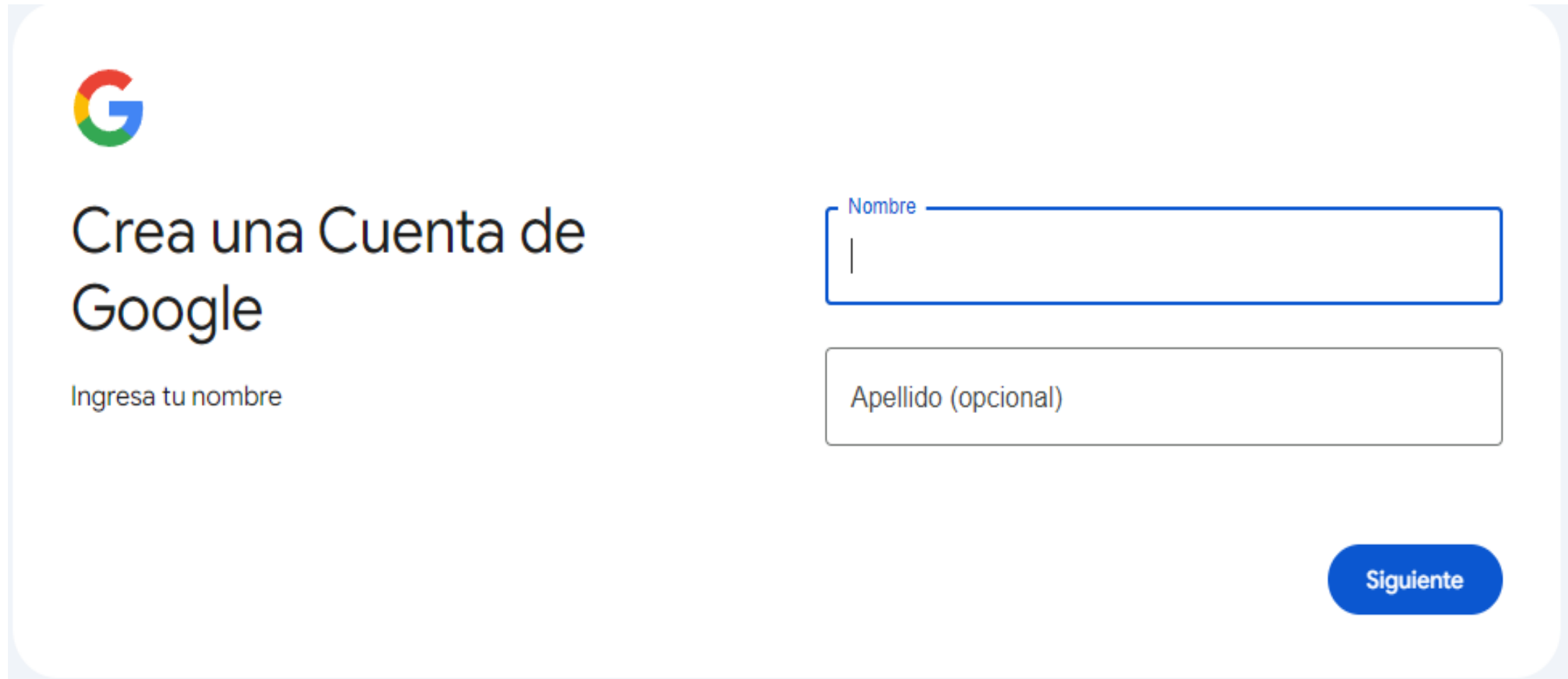
Paso 1. Ingresar a la siguiente dirección web: www.gmail.com

Una vez que se carga la página web de Gmail, haga clic en “**Crear cuenta**”.



Paso 2. Crear una nueva cuenta de correo

En la siguiente página se deben llenar los campos: Nombre, Apellido.



The screenshot shows the Google account creation interface. On the left, there is the Google logo and the text "Crea una Cuenta de Google" followed by "Ingresa tu nombre". On the right, there are two input fields: the first is labeled "Nombre" and contains a vertical cursor; the second is labeled "Apellido (opcional)". A blue "Siguiente" button is located at the bottom right of the form area.

Paso 3: Información básica

Ingresa tu fecha de nacimiento y género.



Información básica

Completa tu fecha de nacimiento y género.

<input type="text" value="Día"/>	<input type="text" value="Mes"/> ▼	<input type="text" value="Año"/>
<input type="text" value="Género"/> ▼		

[Por qué solicitamos la fecha de nacimiento y el género](#)

Siguiente

Paso 4: Elige tu dirección de Gmail

Se te presentarán varias opciones de direcciones de Gmail. Elige una de ellas o, si lo prefieres, selecciona "Crear tu propia dirección de Gmail".



The screenshot shows the Gmail account creation interface. On the left, there is a large 'G' logo and the heading 'Elige tu dirección de Gmail'. Below the heading, it says 'Elige una dirección de Gmail o crea otra'. On the right, there are three radio button options: 'ndeusuario94@gmail.com', 'deusuarioynombre80@gmail.com', and 'Crear dirección de Gmail personalizada'. The third option is selected. Below the options is a text input field for creating a custom email address, with the example 'usuarioprueba12@gmail.com' shown. A note below the field states 'Puedes utilizar letras, números y puntos'. At the bottom right, there is a blue button labeled 'Siguiente'.

Paso 5: Crea una contraseña segura

Crea una contraseña segura usando letras, números y símbolos, después confirma tu contraseña para validarla.



The screenshot shows a Google account creation interface. On the left, there is a large 'G' logo and the heading 'Crea una contraseña segura'. Below the heading, it says 'Crea una contraseña segura con letras, números y símbolos combinados.' On the right, there are two input fields: the top one is labeled 'Contraseña' and contains a single vertical bar; the bottom one is labeled 'Confirmar'. Below these fields is a checkbox labeled 'Mostrar contraseña' which is currently unchecked. At the bottom right, there is a blue rounded button labeled 'Siguiente'.

Paso 6: Agrega un correo de recuperación

Por favor, agrega una dirección de correo electrónico alternativa. Esto te ayudará a recuperar tu cuenta si olvidas tu contraseña o no puedes acceder a ella. Si prefieres no agregarla en este momento, puedes hacer clic en "Omitir" para saltar este paso.



Agrega un correo de recuperación

La dirección que Google usará para comunicarse contigo si detecta actividad inusual en tu cuenta o no puedes acceder

Correo electrónico de recuperación

[Siguiente](#)

[Omitir](#)

Paso 7: Revisa la información de tu cuenta

Por favor, revisa y confirma la información de tu cuenta. Te recomendamos anotar tu nombre de usuario, ya que lo necesitarás para acceder a tu cuenta.



Revisa la información de tu cuenta

Puedes usar esta dirección de correo electrónico para acceder en otro momento



nombre de usuario

nombredeusuario74@gmail.com

Siguiente

Paso 8: Privacidad y Condiciones

Una vez validando la información deberás leer la Privacidad y Condiciones y dar en la opción “Acepto”.



Privacidad y Condiciones

Para crear una cuenta de Google, deberás aceptar las [Condiciones del Servicio](#) que se encuentran a continuación.

Además, cuando creas una cuenta, procesamos tu información como se describe en nuestra [Política de Privacidad](#), incluidos estos puntos clave:

Datos que procesamos cuando usa Google

- Cuando configura una cuenta de Google, almacenamos la información que proporciona, como su nombre, dirección de correo electrónico y número de teléfono.
- Por ejemplo, cuando usa los servicios de Google para escribir un mensaje en Gmail o un comentario en un video de YouTube, almacenamos la información que genera.
- Por ejemplo, cuando busca un restaurante en Google Maps o mira un video en YouTube, procesamos información sobre esa actividad, lo que incluye los siguientes datos: el video que miró, los ID del dispositivo, las direcciones IP, los datos de cookie y la ubicación.
- Además, procesamos la información mencionada anteriormente cuando usa apps o sitios que utilizan servicios de Google, como anuncios, Analytics o el reproductor de video de YouTube.



Por qué los procesamos

Procesamos estos datos con los fines que se describen en [nuestra política](#), entre los que se incluyen los siguientes:

- Contribuir a que nuestros servicios proporcionen contenido más útil y personalizado, como resultados de la búsqueda más relevantes.
- Desarrollar servicios nuevos y mejorar la calidad de los existentes.
- Proporcionar anuncios personalizados en función de la configuración de la cuenta, tanto en los servicios de Google como en los sitios y apps asociados a Google.
- Mejorar la seguridad mediante la protección del usuario ante casos de fraude y abuso.
- Llevar a cabo análisis y mediciones para comprender la forma en que se utilizan nuestros servicios. También contamos con socios que se encargan de esta tarea. [Obtén más información](#) sobre los socios específicos que realizan mediciones y publican anuncios.

Combinación de datos

También se combinan estos datos entre los servicios y en sus dispositivos con estos fines. Por ejemplo, en función de la configuración de su cuenta, le mostramos anuncios basados en la información de sus intereses, que podemos obtener a través de su uso de Búsqueda y YouTube, y usamos datos de miles de millones de búsquedas para crear los modelos de corrección ortográfica que usamos en todos nuestros servicios.

Usted tiene el control

De acuerdo con la configuración de tu cuenta, es posible que algunos de estos datos se asocien a tu cuenta de Google y los consideremos información personal. Para controlar la forma en que recopilamos y usamos estos datos, haz clic en "Más opciones". Puedes ajustar los controles más tarde o cancelar tu consentimiento a futuro en Mi cuenta (myaccount.google.com) en cualquier momento.

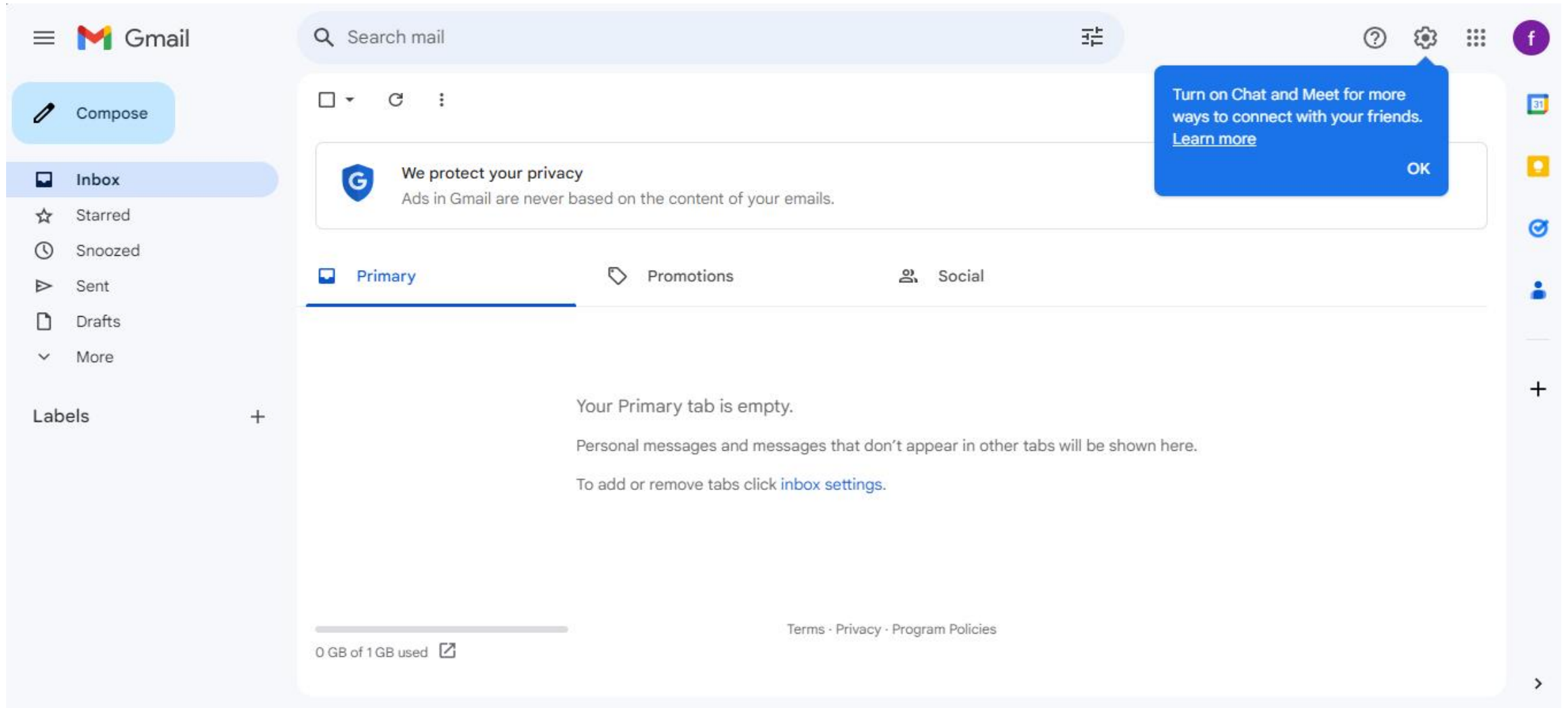
[Más opciones](#) ▼

Cancelar

Acepto

Paso 9: Cuenta activa

¡Listo! Tu cuenta está preparada para que puedas empezar a usarla.



The screenshot shows the Gmail web interface. On the left is a navigation sidebar with 'Compose', 'Inbox', 'Starred', 'Snoozed', 'Sent', 'Drafts', and 'More'. The main area shows a search bar, a notification about privacy, and three tabs: 'Primary', 'Promotions', and 'Social'. The 'Primary' tab is selected and empty, with a message stating 'Your Primary tab is empty. Personal messages and messages that don't appear in other tabs will be shown here. To add or remove tabs click [inbox settings](#).' A blue notification bubble in the top right corner says 'Turn on Chat and Meet for more ways to connect with your friends. [Learn more](#)' with an 'OK' button. At the bottom, there is a storage indicator '0 GB of 1 GB used' and links for 'Terms · Privacy · Program Policies'.



COMUNICACIONES

SECRETARÍA DE INFRAESTRUCTURA, COMUNICACIONES Y TRANSPORTES