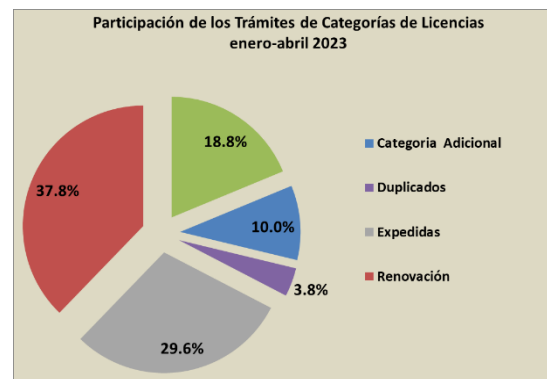




LA DGAF EN CIFRAS, ABRIL 2023

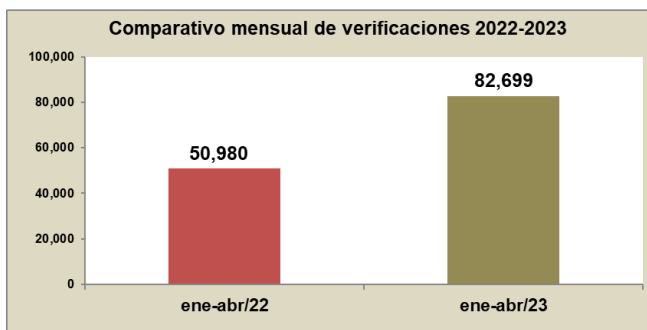
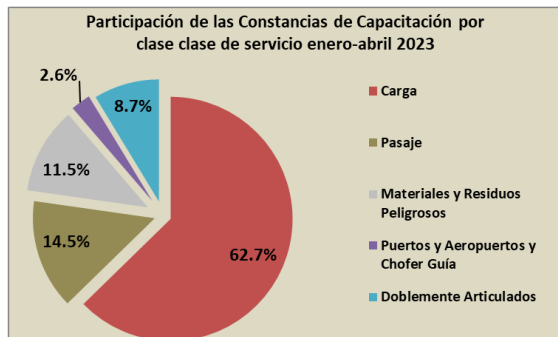
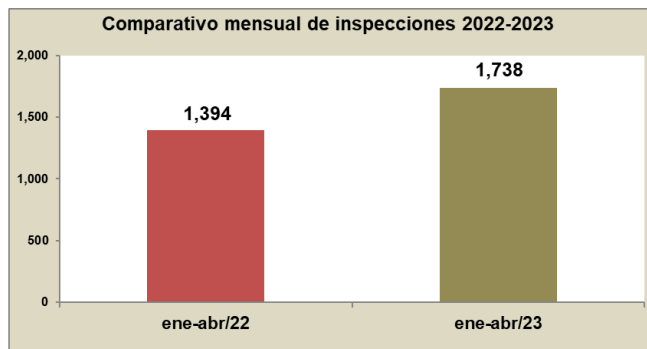
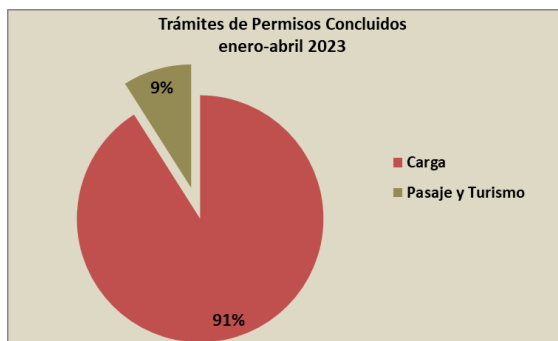
Entidad Federativa	**Trámites de Permisos ^{1/}	Constancias de Capacitación ^{2/}	Inspecciones ^{3/}	***Verificaciones ^{3/}	Ingresos Captados ^{4/}
Aguascalientes	1,219	1,654	0	13	4,204,911
Baja California	696	2,361	71	17,598	13,958,959
Baja California Sur	284	306	47	502	1,188,371
Campeche	153	78	24	1,214	2,488,127
Chiapas	268	3,959	15	429	1,575,533
Chihuahua	1,435	982	77	2,286	9,247,982
Ciudad de México	8,355	6,823	208	3,262	93,932,984
Coahuila	1,679	1,426	40	3,577	8,984,797
Colima	1,278	1,926	52	1,000	5,196,218
Durango	827	1,903	19	301	2,922,154
Guanajuato	5,008	5,290	96	485	15,335,566
Guerrero	788	1,295	51	734	2,481,856
Hidalgo	771	5,201	40	525	4,461,349
Jalisco	4,322	6,338	106	12,161	23,272,122
Estado de México	4,120	15,006	38	784	16,216,626
Michoacán	2,145	1,395	35	821	4,279,328
Morelos	376	184	38	902	1,463,759
Nayarit	67	944	48	1,220	453,591
Nuevo León	7,400	3,204	14	302	41,079,040
Oaxaca	446	2,557	78	874	1,908,786
Puebla	722	1,955	15	1,310	3,476,099
Querétaro	1,885	2,268	39	8,677	8,966,397
Quintana Roo	808	2,928	72	1,597	3,028,851
San Luis Potosí	946	785	96	8,584	4,351,507
Sinaloa	983	3,530	43	610	3,872,282
Sonora	956	47	132	2,386	4,704,990
Tabasco	431	2,797	48	2,458	9,753,933
Tamaulipas	2,238	5,410	52	2,503	26,342,693
Tlaxcala	55	2,289	45	2,002	1,059,900
Veracruz	2,797	11,939	74	1,635	8,235,612
Yucatán	352	1,561	13	732	1,782,525
Zacatecas	458	0	12	1,215	1,384,961
Total	54,268	98,341	1,738	82,699	331,611,809

Trámites de Licencias 2023					
Mes	Nacional	%	Internacional	%	Total
enero	20,836	65.1	11,176	34.9	32,012
febrero	19,885	64.9	10,748	35.1	30,633
marzo	22,355	64.5	12,328	35.5	34,683
abril	16,648	62.4	10,035	37.6	26,683
Total	79,724	64.3	44,287	35.7	124,011



**Los Trámites de Permisos se refieren a trámites por vehículo.

***Las Verificaciones incluyen: De Peso y Dimensiones + Físico-Mecánicas, al mes de abril 2023.



1/ Dirección de Sistemas, DGAF; 2/ Subdirección de Capacitación, DGAF; 3/ Dirección Adjunta de Supervisión, DGAF;

4/ Dirección de Administración, DGAF, información preliminar al mes de abril de 2023, millones de pesos.

Elaboración: Dpto. Análisis Estadístico, SDP, DGAPD, DGAF, SST, SCT.