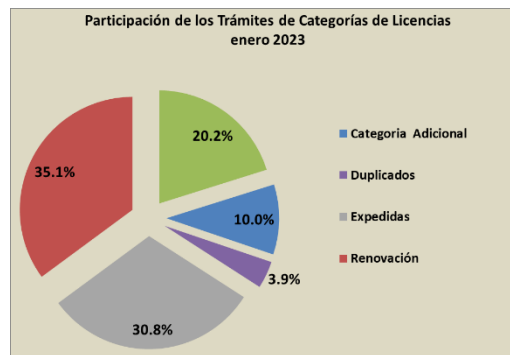




**LA DGAF EN CIFRAS,  
ENERO 2023**

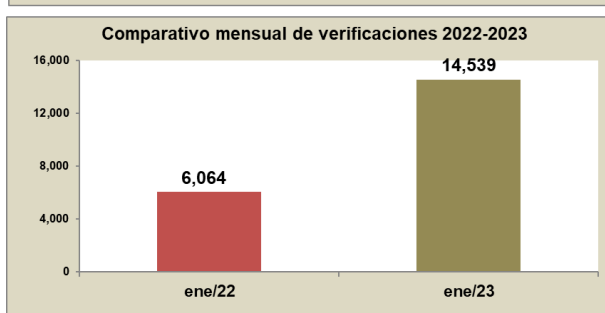
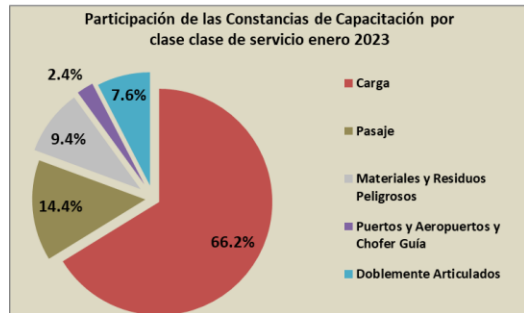
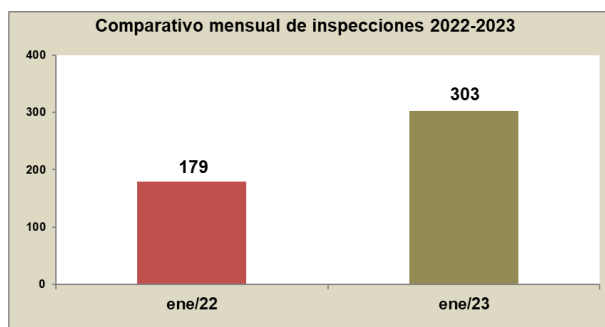
| Entidad Federativa  | **Trámites de Permisos <sup>1/</sup> | Constancias de Capacitación <sup>2/</sup> | Inspecciones <sup>3/</sup> | ***Verificaciones <sup>3/</sup> | Ingresos Captados <sup>4/</sup> |
|---------------------|--------------------------------------|---|----------------------------|---------------------------------|---------------------------------|
| Aguascalientes      | 304                                  | 452                                       | 0                          | 0                               | 863,037                         |
| Baja California     | 133                                  | 615                                       | 11                         | 4,277                           | 2,885,361                       |
| Baja California Sur | 86                                   | 84  | 12                         | 105                             | 352,454                         |
| Campeche            | 39                                   | 16  | 6                          | 300                             | 510,125                         |
| Chiapas             | 50                                   | 1,030                                     | 3                          | 64                              | 289,716                         |
| Chihuahua           | 284                                  | 306                                       | 14                         | 357                             | 880,084                         |
| Ciudad de México    | 1,380                                | 1,448                                     | 76                         | 116                             | 20,436,584                      |
| Coahuila            | 397                                  | 427                                       | 6                          | 796                             | 1,791,074                       |
| Colima              | 204                                  | 432                                       | 12                         | 275                             | 888,803                         |
| Durango             | 203                                  | 637                                       | 3                          | 21                              | 586,333                         |
| Guanajuato          | 1,381                                | 1,414                                     | 17                         | 89                              | 3,754,702                       |
| Guerrero            | 217                                  | 280                                       | 8                          | 134                             | 689,763                         |
| Hidalgo             | 162                                  | 1,475                                     | 5                          | 102                             | 1,156,970                       |
| Jalisco             | 849                                  | 1,658                                     | 19                         | 771                             | 3,807,597                       |
| Estado de México    | 830                                  | 4,085                                     | 7                          | 100                             | 3,308,898                       |
| Michoacán           | 430                                  | 478                                       | 0                          | 86                              | 1,031,231                       |
| Morelos             | 106                                  | 56  | 12                         | 174                             | 237,070                         |
| Nayarit             | 13                                   | 259                                       | 8                          | 64                              | 47,971                          |
| Nuevo León          | 1,783                                | 731                                       | 3                          | 29                              | 8,954,883                       |
| Oaxaca              | 109                                  | 759                                       | 14                         | 191                             | 464,945                         |
| Puebla              | 173                                  | 342                                       | 4                          | 252                             | 708,439                         |
| Querétaro           | 432                                  | 483                                       | 6                          | 1,901                           | 1,777,265                       |
| Quintana Roo        | 163                                  | 785                                       | 0                          | 0                               | 870,690                         |
| San Luis Potosí     | 302                                  | 186                                       | 15                         | 2,359                           | 1,061,745                       |
| Sinaloa             | 277                                  | 815                                       | 1                          | 44                              | 823,680                         |
| Sonora              | 221                                  | 4   | 0                          | 2                               | 1,045,563                       |
| Tabasco             | 95                                   | 776                                       | 8                          | 504                             | 3,242,426                       |
| Tamaulipas          | 644                                  | 1,171                                     | 1                          | 177                             | 6,620,268                       |
| Tlaxcala            | 10                                   | 570                                       | 12                         | 538                             | 149,500                         |
| Veracruz            | 814                                  | 3,827                                     | 19                         | 522                             | 1,881,822                       |
| Yucatán             | 73                                   | 214                                       | 1                          | 70                              | 329,112                         |
| Zacatecas           | 97                                   | 0   | 0                          | 119                             | 277,451                         |
| <b>Total</b>        | <b>12,261</b>                        | <b>25,815</b>                             | <b>303</b>                 | <b>14,539</b>                   | <b>71,725,562</b>               |

| Mes   | Trámites de Licencias 2023 |      |               |      | Total         |
|-------|----------------------------|------|---------------|------|---------------|
|       | Nacional                   | %    | Internacional | %    |               |
| enero | 20,836                     | 65.1 | 11,176        | 34.9 | <b>32,012</b> |



\*\*Los Trámites de Permisos se refieren a trámites por vehículo.

\*\*\*Las Verificaciones incluyen: De Peso y Dimensiones + Físico-Mecánicas, al mes de enero 2023.



1/ Dirección de Sistemas, DGAF; 2/ Subdirección de Capacitación, DGAF; 3/ Dirección Adjunta de Supervisión, DGAF;

4/ Dirección de Administración. DGAF, información preliminar al mes de enero de 2023, millones de pesos.

Elaboración: Dpto. Análisis Estadístico, SDP, DGAPD, DGAF, SST, SCT.