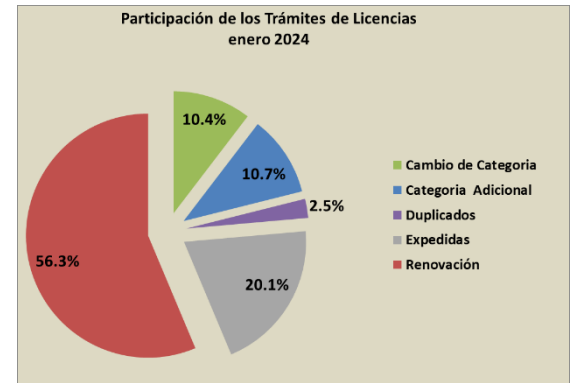




**LA DGAF EN CIFRAS,
ENERO 2024**

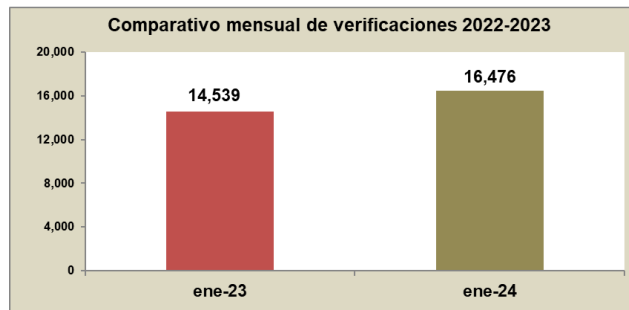
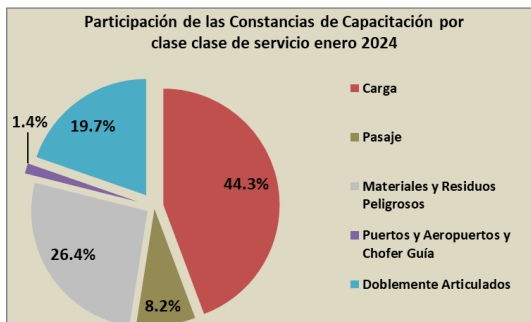
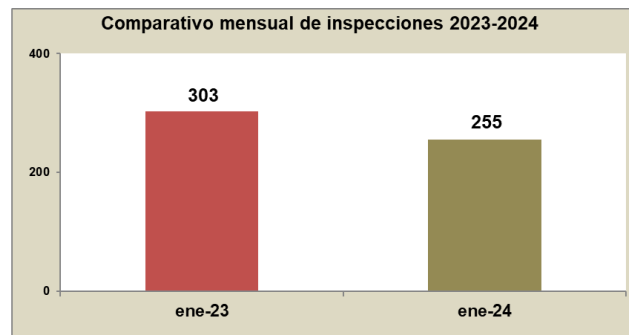
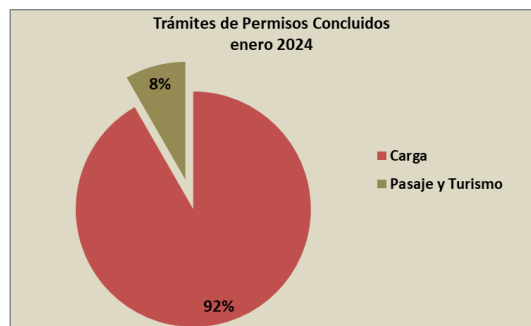
Entidad Federativa	**Trámites de Permisos ^{1/}	Constancias de Capacitación ^{2/}	Inspecciones ^{3/}	***Verificaciones ^{3/}	Ingresos Captados ^{4/}
Aguascalientes	169	735	0	0	931,238
Baja California	217	505	19	4,254	3,401,942
Baja California Sur	93	140	8	78	326,735
Campeche	38	35	6	293	590,679
Chiapas	86	956	1	86	340,891
Chihuahua	365	301	8	407	2,718,506
Ciudad de México	3,159	2,101	37	177	26,179,530
Coahuila	436	570	9	782	2,279,202
Colima	454	484	0	275	1,454,777
Durango	220	425	0	0	824,435
Guanajuato	1,174	1,494	17	61	3,575,188
Guerrero	172	0	6	115	532,324
Hidalgo	272	1,320	4	56	1,236,688
Jalisco	1,435	1,024	20	1,607	5,304,726
Estado de México	1,228	3,498	11	228	4,144,365
Michoacán	365	280	0	103	938,153
Morelos	119	429	12	179	361,998
Nayarit	37	124	11	291	138,385
Nuevo León	1,909	1,258	4	80	12,240,819
Oaxaca	93	641	15	189	384,160
Puebla	146	700	3	406	844,557
Querétaro	501	757	8	2,490	2,418,224
Quintana Roo	173	578	0	26	740,435
San Luis Potosí	331	202	17	1,401	1,083,981
Sinaloa	277	1,264	4	59	1,179,192
Sonora	264	30	0	639	1,244,823
Tabasco	198	839	6	478	1,660,860
Tamaulipas	650	1,967	0	477	6,467,525
Tlaxcala	11	572	9	474	272,541
Veracruz	653	2,153	20	328	2,445,868
Yucatán	68	362	0	81	226,190
Zacatecas	75	0	0	356	321,284
Total	15,388	25,744	255	16,476	86,810,221

Trámites de Licencias 2024					
Mes	Nacional	%	Internacional	%	Total
enero	16,341	60.1	10,861	39.9	27,202



**Los Trámites de Permisos se refieren a trámites por vehículo.

***Las Verificaciones incluyen: De Peso y Dimensiones + Físico-Mecánicas, al mes de enero 2024.



1/ Dirección de Sistemas, DGAF; 2/ Subdirección de Capacitación, DGAF; 3/ Dirección Adjunta de Supervisión, DGAF;

4/ Dirección de Administración. DGAF, información preliminar a enero de 2024, millones de pesos.

Elaboración: Dpto. Análisis Estadístico, SDP, DGAPD, DGAF, SST, SICT.