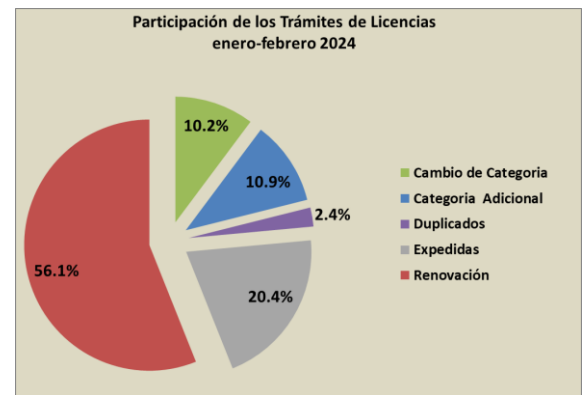




**LA DGAF EN CIFRAS,  
FEBRERO 2024**

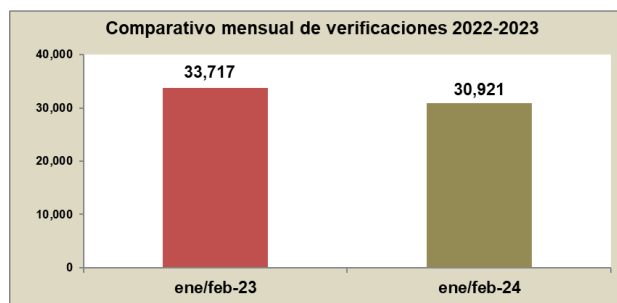
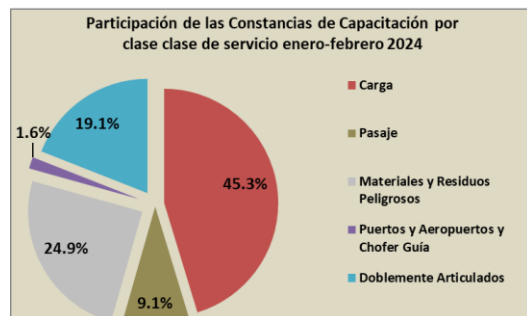
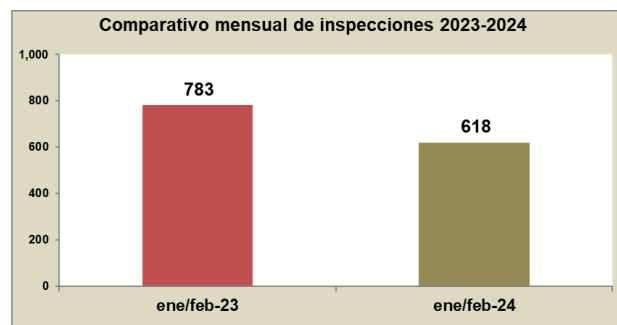
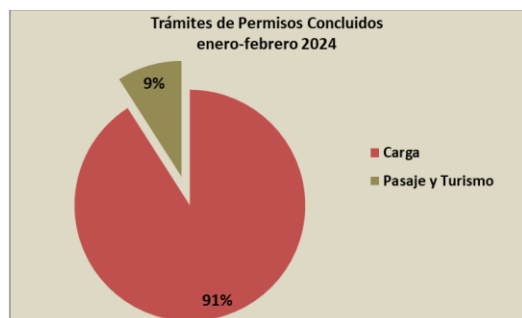
Entidad Federativa	**Trámites de Permisos <sup>1/</sup>	Constancias de Capacitación <sup>2/</sup>	Inspecciones <sup>3/</sup>	***Verificaciones <sup>3/</sup>	Ingresos Captados <sup>4/</sup>
Aguascalientes	363	1,529	0	0	931,238
Baja California	410	904	19	4,876	3,401,942
Baja California Sur	145	216	17	148	326,735
Campeche	61	51	12	594	590,679
Chiapas	3,491	1,656	7	120	340,891
Chihuahua	423	673	34	946	2,718,506
Ciudad de México	3,951	3,906	39	177	26,179,530
Coahuila	1,028	1,032	18	1,688	2,279,202
Colima	850	988	16	550	1,454,777
Durango	415	951	0	0	824,435
Guanajuato	2,574	2,644	51	236	3,575,188
Guerrero	358	2	13	257	532,324
Hidalgo	487	2,484	16	226	1,236,688
Jalisco	3,097	2,072	47	3,799	5,304,726
Estado de México	2,521	6,858	18	438	4,144,365
Michoacán	708	575	6	285	938,153
Morelos	202	880	24	335	361,998
Nayarit	49	288	22	573	138,385
Nuevo León	2,915	2,727	8	180	12,240,819
Oaxaca	176	1,322	33	465	384,160
Puebla	296	1,300	7	792	844,557
Querétaro	1,018	1,410	24	4,815	2,418,224
Quintana Roo	406	1,212	24	576	740,435
San Luis Potosí	641	374	41	2,801	1,083,981
Sinaloa	497	1,906	11	216	1,179,192
Sonora	515	78	13	1,532	1,244,823
Tabasco	413	1,638	18	1,163	1,660,860
Tamaulipas	1,243	4,023	17	967	6,467,525
Tlaxcala	28	1,037	18	766	272,541
Veracruz	1,333	4,226	42	657	2,445,868
Yucatán	159	791	3	223	226,190
Zacatecas	170	0	0	520	321,284
<b>Total</b>	<b>30,943</b>	<b>49,753</b>	<b>618</b>	<b>30,921</b>	<b>86,810,221</b>

Trámites de Licencias 2024					
Mes	Nacional	%	Internacional	%	Total
enero	16,325	60.1	10,857	39.9	<b>27,182</b>
febrero	16,135	61.4	10,147	38.6	<b>26,282</b>
<b>Total</b>	<b>32,460</b>	<b>60.7</b>	<b>21,004</b>	<b>39.3</b>	<b>53,464</b>



\*\*Los Trámites de Permisos se refieren a trámites por vehículo.

\*\*\*Las Verificaciones incluyen: De Peso y Dimensiones + Físico-Mecánicas, al mes de febrero 2024.



1/ Dirección de Sistemas, DGAF; 2/ Subdirección de Capacitación, DGAF; 3/ Dirección Adjunta de Supervisión, DGAF;

4/ Dirección de Administración, DGAF, información preliminar a enero de 2024, millones de pesos.

Elaboración: Dpto. Análisis Estadístico, SDP, DGAPD, DGAF, SST, SICT.