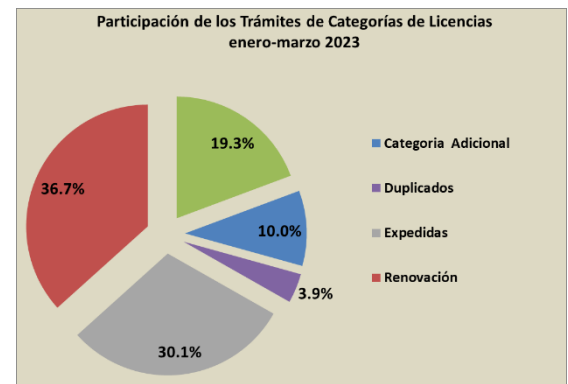




**LA DGAF EN CIFRAS,
MARZO 2023**

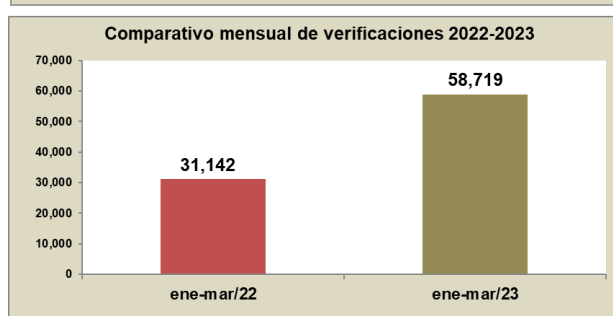
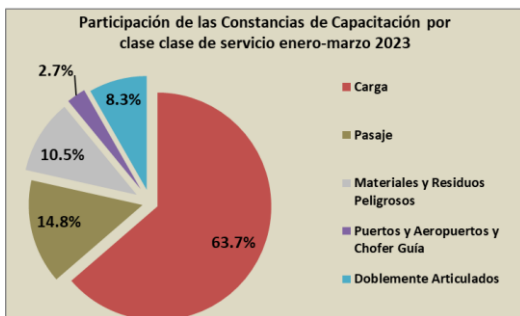
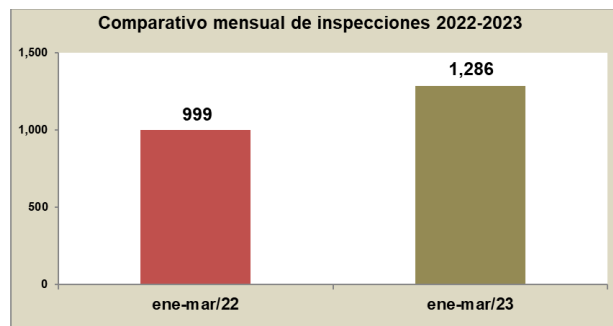
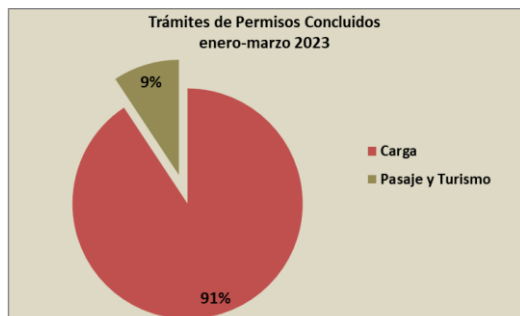
Entidad Federativa	**Trámites de Permisos ^{1/}	Constancias de Capacitación ^{2/}	Inspecciones ^{3/}	***Verificaciones ^{3/}	Ingresos Captados ^{4/}
Aguascalientes	874	1,261	0	0	3,078,627
Baja California	507	1,718	48	13,472	10,621,084
Baja California Sur	240	231	35	331	1,024,940
Campeche	103	59	18	907	1,697,068
Chiapas	229	2,981	11	228	1,136,438
Chihuahua	1,157	781	58	1,648	6,938,569
Ciudad de México	5,917	5,140	173	2,547	68,426,958
Coahuila	1,367	1,110	31	2,614	7,100,054
Colima	874	1,412	43	825	3,376,147
Durango	654	1,681	14	161	2,222,001
Guanajuato	3,969	4,505	70	356	11,753,673
Guerrero	602	982	40	530	1,895,664
Hidalgo	616	4,090	29	384	3,634,688
Jalisco	3,230	5,131	76	7,884	17,274,738
Estado de México	3,176	11,930	27	327	12,218,673
Michoacán	1,652	1,151	24	518	3,214,148
Morelos	316	142	30	597	1,148,547
Nayarit	59	812	35	915	355,779
Nuevo León	5,827	2,524	11	183	29,569,379
Oaxaca	335	1,964	55	584	1,520,008
Puebla	511	1,388	12	929	2,482,187
Querétaro	1,401	1,653	30	6,426	6,901,945
Quintana Roo	691	2,482	48	992	2,557,279
San Luis Potosí	768	593	69	6,424	3,468,653
Sinaloa	812	2,941	29	353	3,083,885
Sonora	754	31	87	1,785	3,699,968
Tabasco	329	2,336	39	1,838	8,106,634
Tamaulipas	1,903	3,947	35	1,256	20,359,701
Tlaxcala	49	1,621	34	1,196	718,399
Veracruz	2,340	10,329	61	1,386	6,723,384
Yucatán	269	1,028	8	375	1,286,292
Zacatecas	374	0	6	748	1,101,637
Total	41,905	77,954	1,286	58,719	248,697,147

Mes	Trámites de Licencias 2023				Total
	Nacional	%	Internacional	%	
enero	20,836	65.1	11,176	34.9	32,012
febrero	19,885	64.9	10,748	35.1	30,633
marzo	22,355	64.5	12,328	35.5	34,683
Total	63,076	64.8	34,252	35.2	97,328



**Los Trámites de Permisos se refieren a trámites por vehículo.

***Las Verificaciones incluyen: De Peso y Dimensiones + Físico-Mecánicas, al mes de marzo 2023.



1/ Dirección de Sistemas, DGAF; 2/ Subdirección de Capacitación, DGAF; 3/ Dirección Adjunta de Supervisión, DGAF;

4/ Dirección de Administración. DGAF, información preliminar al mes de marzo de 2023, millones de pesos.

Elaboración: Dpto. Análisis Estadístico, SDP, DGAPD, DGAF, SST, SCT.