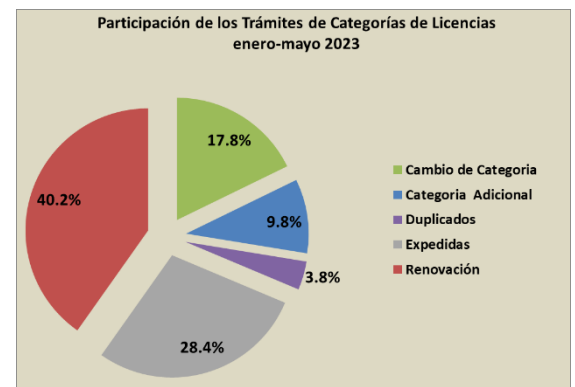




**LA DGAF EN CIFRAS,
MAYO 2023**

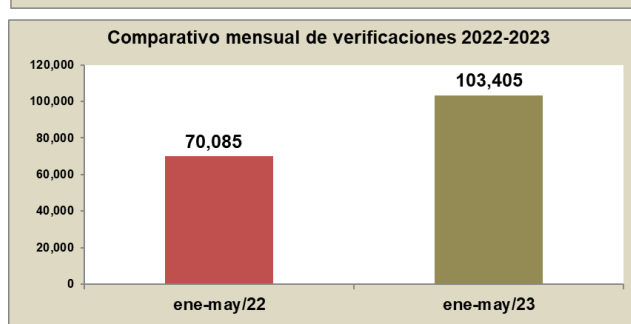
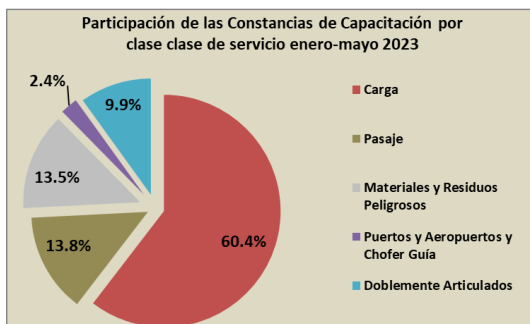
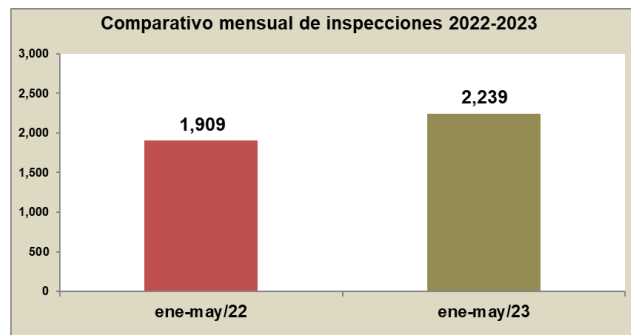
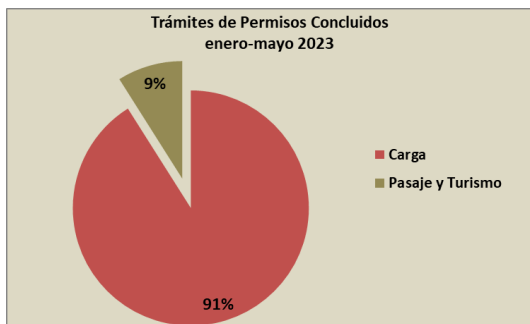
Entidad Federativa	**Trámites de Permisos ^{1/}	Constancias de Capacitación ^{2/}	Inspecciones ^{3/}	***Verificaciones ^{3/}	Ingresos Captados ^{4/}
Aguascalientes	1,636	2,092	1	36	5,403,991
Baja California	1,003	3,041	90	21,913	17,442,082
Baja California Sur	356	443	59	613	1,417,894
Campeche	207	90	30	1,515	3,097,317
Chiapas	348	4,804	20	579	1,987,045
Chihuahua	1,843	1,224	101	2,922	12,066,184
Ciudad de México	11,655	9,190	278	3,684	122,617,979
Coahuila	2,263	1,827	49	4,475	12,117,860
Colima	1,666	2,449	68	1,375	6,439,542
Durango	1,080	2,664	24	445	3,657,228
Guanajuato	6,319	6,947	110	613	19,425,573
Guerrero	996	1,326	62	929	3,169,465
Hidalgo	1,095	6,658	53	642	5,850,829
Jalisco	5,964	7,501	136	16,085	31,453,969
Estado de México	5,433	19,515	46	980	20,537,638
Michoacán	2,722	1,704	47	1,072	5,486,628
Morelos	491	254	51	1,158	1,927,052
Nayarit	109	1,170	60	1,499	775,385
Nuevo León	9,814	4,249	19	375	51,502,498
Oaxaca	554	3,173	104	1,026	2,428,191
Puebla	966	2,347	20	1,470	4,545,824
Querétaro	2,432	3,274	50	10,908	11,334,234
Quintana Roo	980	3,637	94	1,948	3,798,395
San Luis Potosí	1,260	1,055	119	10,475	5,543,053
Sinaloa	1,275	4,777	57	808	4,946,408
Sonora	1,259	57	177	3,137	6,179,890
Tabasco	550	3,785	64	3,087	11,744,602
Tamaulipas	2,875	7,539	69	2,659	33,388,050
Tlaxcala	80	3,260	55	2,336	1,524,545
Veracruz	3,680	14,259	87	2,158	10,842,313
Yucatán	430	2,036	18	897	2,265,816
Zacatecas	544	0	21	1,586	1,959,628
Total	71,885	126,347	2,239	103,405	426,877,108

Trámites de Licencias 2023					
Mes	Nacional	%	Internacional	%	Total
enero	20,836	65.1	11,176	34.9	32,012
febrero	19,885	64.9	10,748	35.1	30,633
marzo	22,355	64.5	12,328	35.5	34,683
abril	16,648	62.4	10,035	37.6	26,683
mayo	20,414	60.2	13,470	39.8	33,884
Total	100,138	63.4	57,757	36.6	157,895



**Los Trámites de Permisos se refieren a trámites por vehículo.

***Las Verificaciones incluyen: De Peso y Dimensiones + Físico-Mecánicas, al mes de mayo 2023.



1/ Dirección de Sistemas, DGAF; 2/ Subdirección de Capacitación, DGAF; 3/ Dirección Adjunta de Supervisión, DGAF;

4/ Dirección de Administración, DGAF, información preliminar al mes de mayo de 2023, millones de pesos.

Elaboración: Dpto. Análisis Estadístico, SDP, DGAPD, DGAF, SST, SCT.