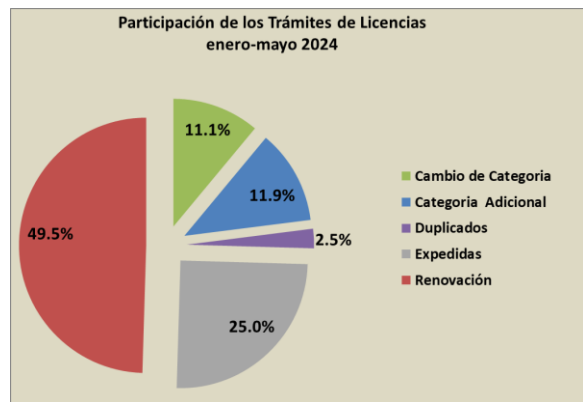




LA DGAF EN CIFRAS, MAYO 2024

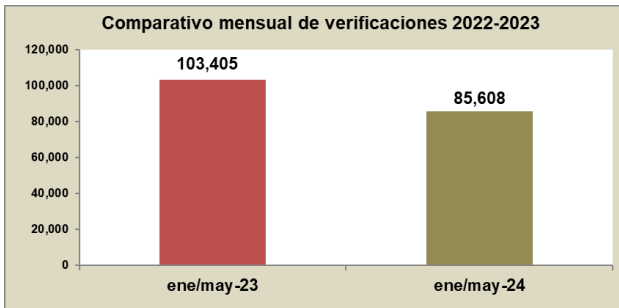
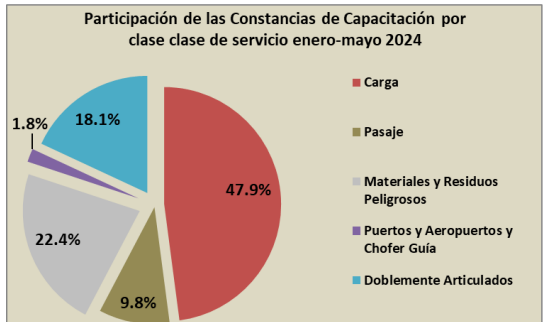
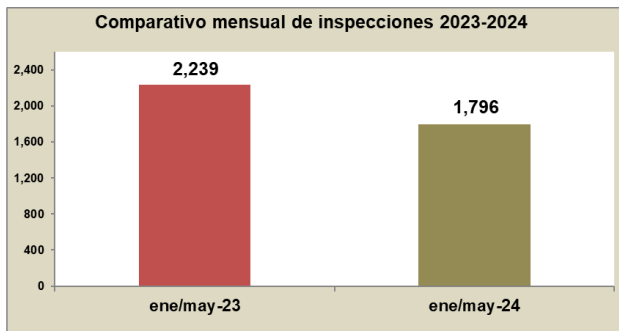
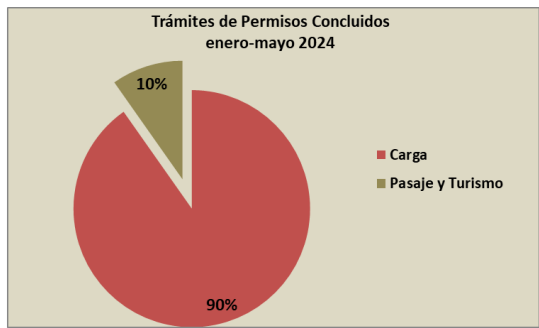
Entidad Federativa	**Trámites de Permisos ^{1/}	Constancias de Capacitación ^{2/}	Inspecciones ^{3/}	***Verificaciones ^{3/}	Ingresos Captados ^{4/}
Aguascalientes	918	2,990	0	100	5,134,036
Baja California	1,122	1,834	45	7,777	16,919,753
Baja California Sur	336	456	44	407	1,237,782
Campeche	182	81	30	1,511	3,035,148
Chiapas	3,701	4,034	16	539	2,453,553
Chihuahua	2,019	1,072	99	2,806	14,884,098
Ciudad de México	16,391	7,808	156	3,423	148,675,321
Coahuila	2,690	2,078	49	4,639	14,587,725
Colima	2,257	2,217	64	1,375	8,328,470
Durango	1,033	2,373	10	160	4,579,507
Guanajuato	6,651	5,465	132	852	23,426,342
Guerrero	954	504	35	754	3,461,806
Hidalgo	1,525	5,983	55	708	6,970,815
Jalisco	7,885	4,925	121	10,557	38,224,830
Estado de México	6,085	13,984	45	1,126	23,795,828
Michoacán	2,202	1,413	35	1,021	6,640,513
Morelos	490	1,845	51	1,159	2,225,703
Nayarit	111	535	60	1,485	525,713
Nuevo León	9,182	5,635	20	482	64,752,968
Oaxaca	551	2,447	67	1,151	2,494,023
Puebla	901	2,406	13	2,740	5,864,800
Querétaro	2,701	2,690	51	12,110	13,813,886
Quintana Roo	1,277	2,790	77	2,229	4,456,270
San Luis Potosí	1,537	700	114	7,864	7,410,620
Sinaloa	1,516	3,698	57	810	7,695,763
Sonora	1,457	118	54	4,219	7,738,475
Tabasco	965	3,330	48	3,181	9,985,377
Tamaulipas	2,946	7,928	73	3,835	34,686,808
Tlaxcala	68	2,070	48	2,148	1,782,173
Veracruz	3,420	8,711	100	1,990	12,954,053
Yucatán	424	1,613	15	808	2,779,658
Zacatecas	479	0	12	1,642	3,088,721
Total	83,976	103,733	1,796	85,608	504,610,538

Trámites de Licencias 2024					
Mes	Nacional	%	Internacional	%	Total
enero	16,315	60.1	10,849	39.9	27,164
febrero	16,125	61.4	10,127	38.6	26,252
marzo	14,616	63.5	8,396	36.5	23,012
abril	15,233	66.0	7,831	34.0	23,064
mayo	13,746	66.1	7,057	33.9	20,803
Total	76,035	63.2	44,260	36.8	120,295



**Los Trámites de Permisos se refieren a trámites por vehículo.

***Las Verificaciones incluyen: De Peso y Dimensiones + Físico-Mecánicas, al mes de mayo 2024.



1/ Dirección de Sistemas, DGAF; 2/ Subdirección de Capacitación, DGAF; 3/ Dirección Adjunta de Supervisión, DGAF;

4/ Dirección de Administración, DGAF, información preliminar acumulada a mayo de 2024, millones de pesos.

Elaboración: Dpto. Análisis Estadístico, SDP, DGAPD, DGAF, SST, SICT.