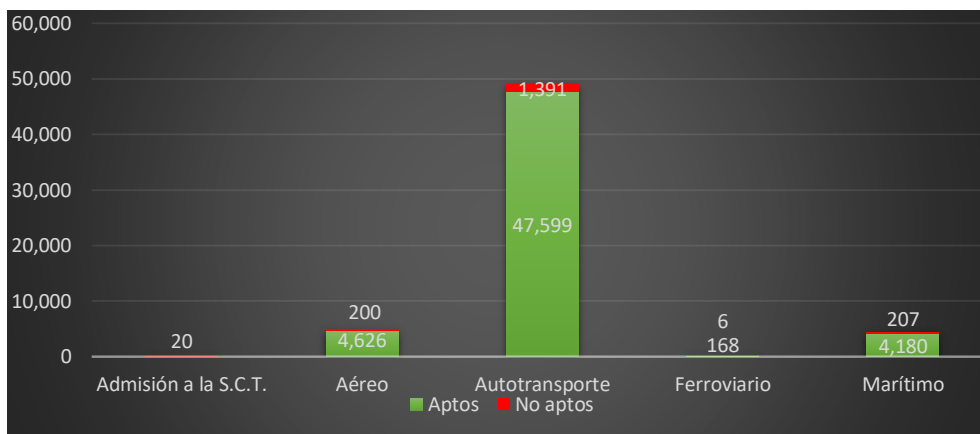


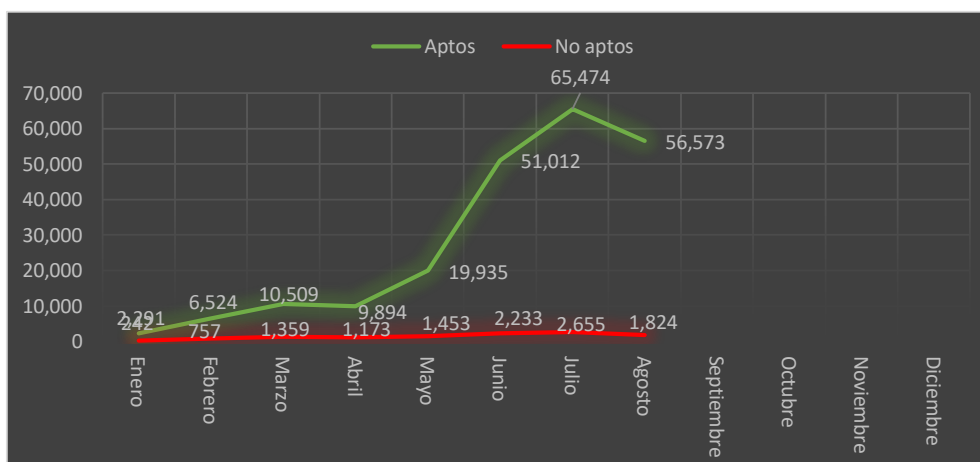
Dictámenes de Exámenes Psicofísicos Integrales

	Aptos	No aptos	Total
Admisión a la S.C.T.	0	20	20
Aéreo	4,626	200	4,826
Autotransporte	47,599	1,391	48,990
Ferroviario	168	6	174
Marítimo	4,180	207	4,387
TOTAL	56,573	1,824	58,397

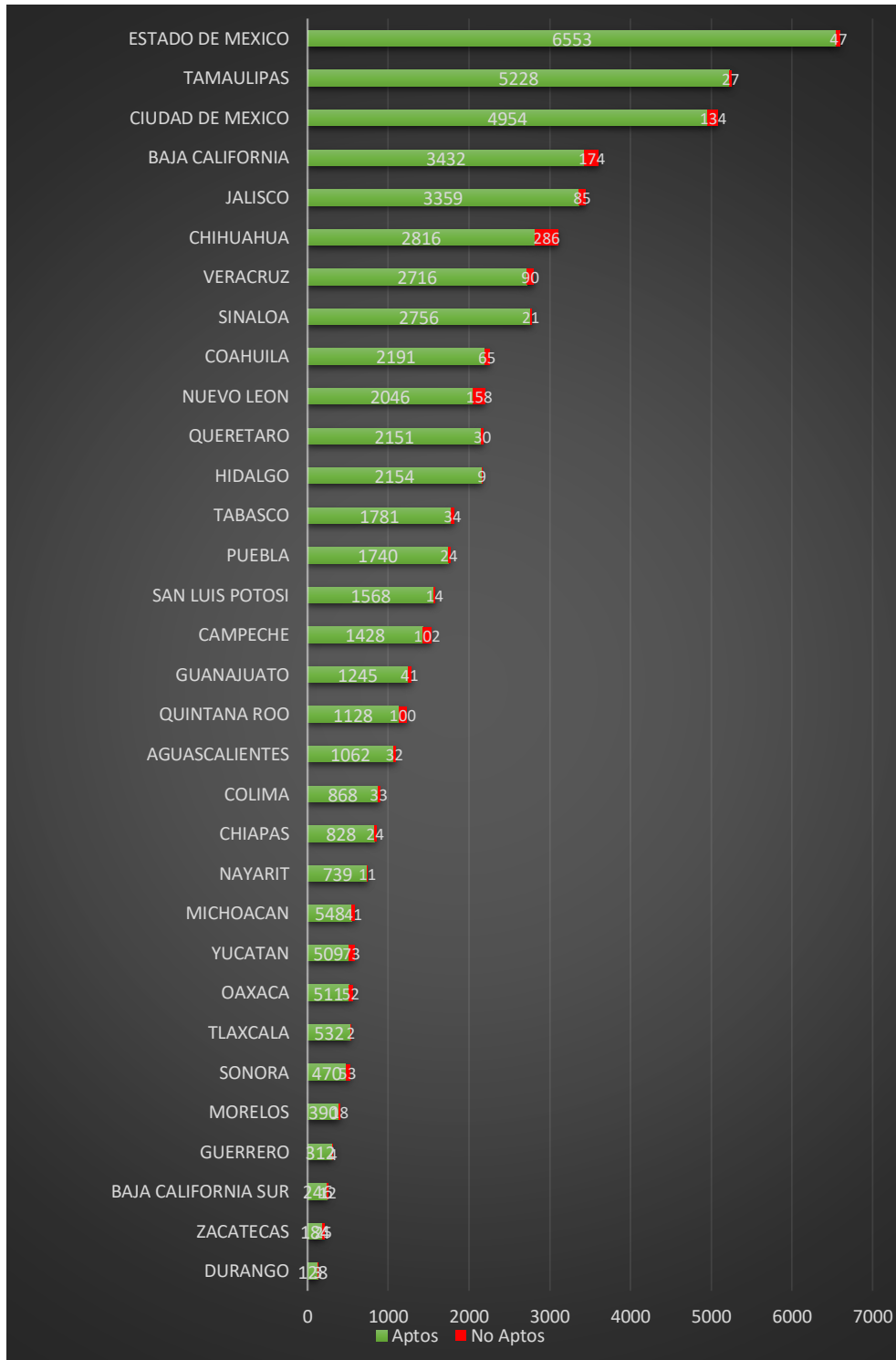


Productividad Mensual

	Aptos	No aptos	Total
Enero	2,291	242	2,533
Febrero	6,524	757	7,281
Marzo	10,509	1,359	11,868
Abril	9,894	1,173	11,067
Mayo	19,935	1,453	21,388
Junio	51,012	2,233	53,245
Julio	65,474	2,655	68,129
Agosto	56,573	1,824	58,397
Septiembre			0
Octubre			0
Noviembre			0
Diciembre			0
TOTAL	222,212	11,696	233,908



Dictámenes de Exámenes Psicofísicos Integrales en Unidades Médicas



Fuente: Dirección General de Protección y Medicina Preventiva en el Transporte.