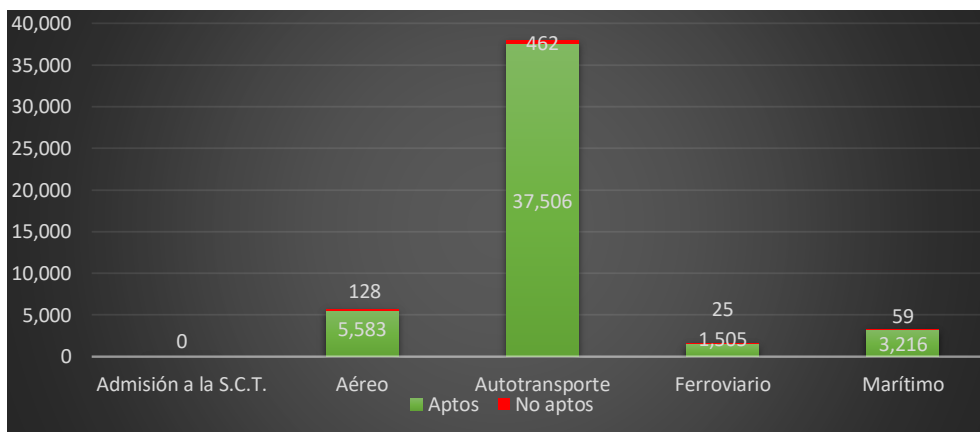


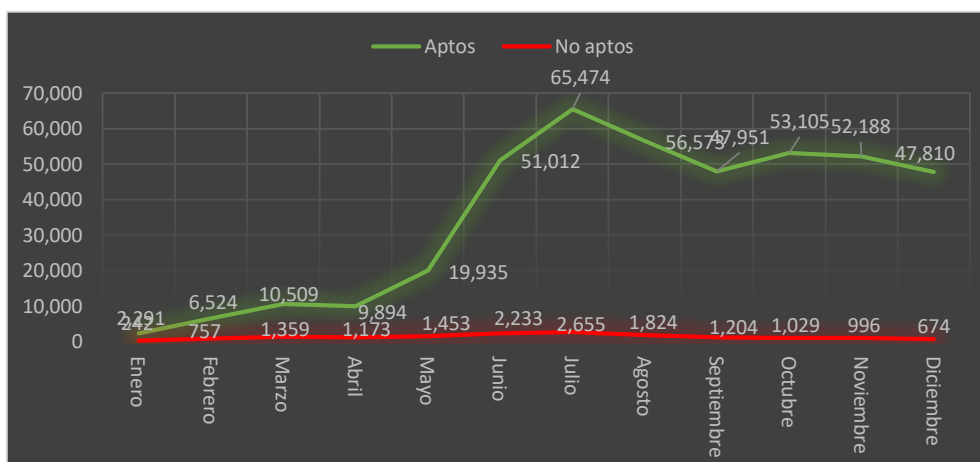
Dictámenes de Exámenes Psicofísicos Integrales

	Aptos	No aptos	Total
Admisión a la S.C.T.	0	0	0
Aéreo	5,583	128	5,711
Autotransporte	37,506	462	37,968
Ferroviario	1,505	25	1,530
Marítimo	3,216	59	3,275
TOTAL	47,810	674	48,484

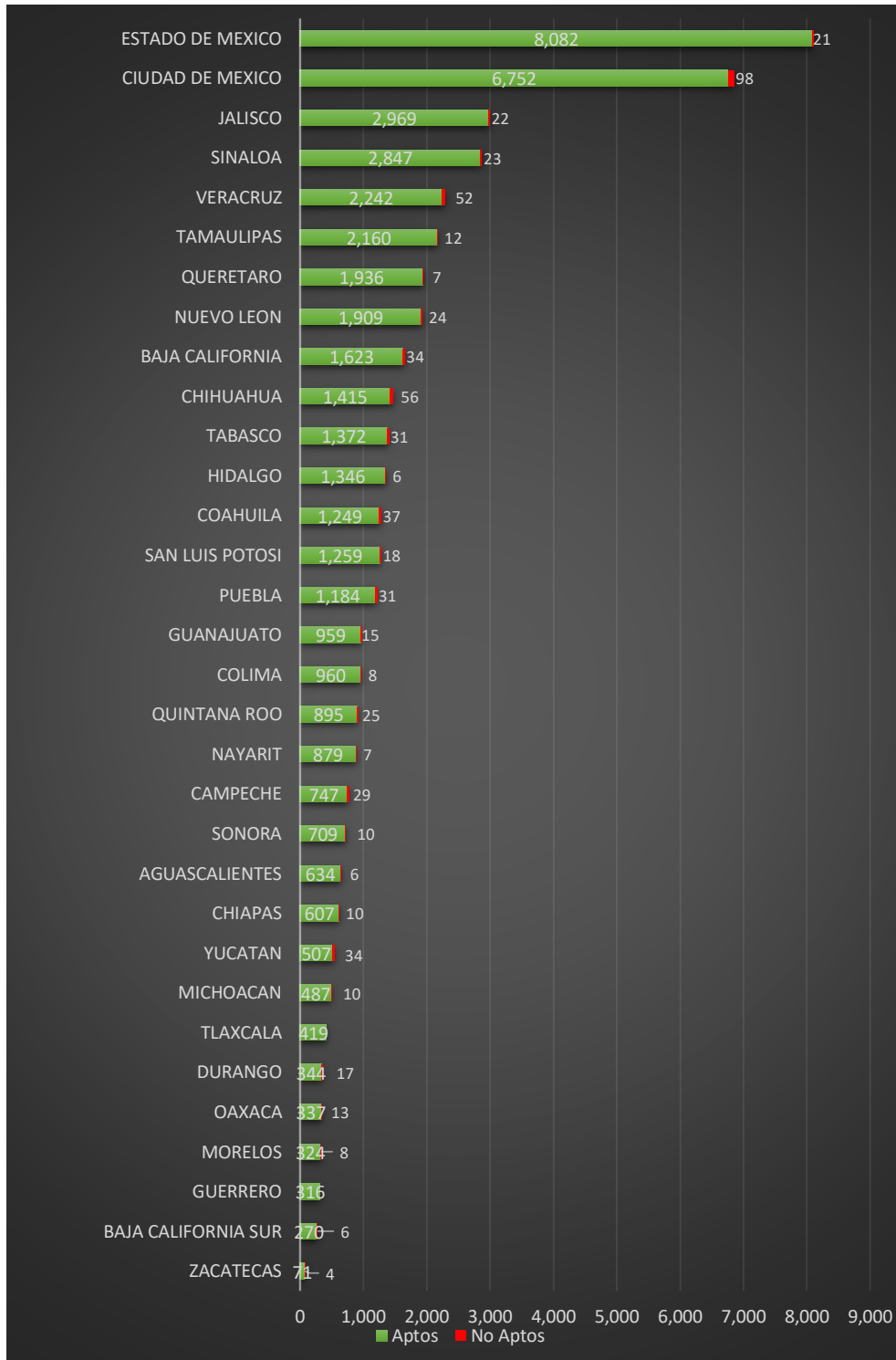


Productividad Mensual

	Aptos	No aptos	Total
Enero	2,291	242	2,533
Febrero	6,524	757	7,281
Marzo	10,509	1,359	11,868
Abril	9,894	1,173	11,067
Mayo	19,935	1,453	21,388
Junio	51,012	2,233	53,245
Julio	65,474	2,655	68,129
Agosto	56,573	1,824	58,397
Septiembre	47,951	1,204	49,155
Octubre	53,105	1,029	54,134
Noviembre	52,188	996	53,184
Diciembre	47,810	674	48,484
TOTAL	423,266	15,599	438,865



Dictámenes de Exámenes Psicofísicos Integrales en Unidades Médicas



Fuente: Dirección General de Protección y Medicina Preventiva en el Transporte.