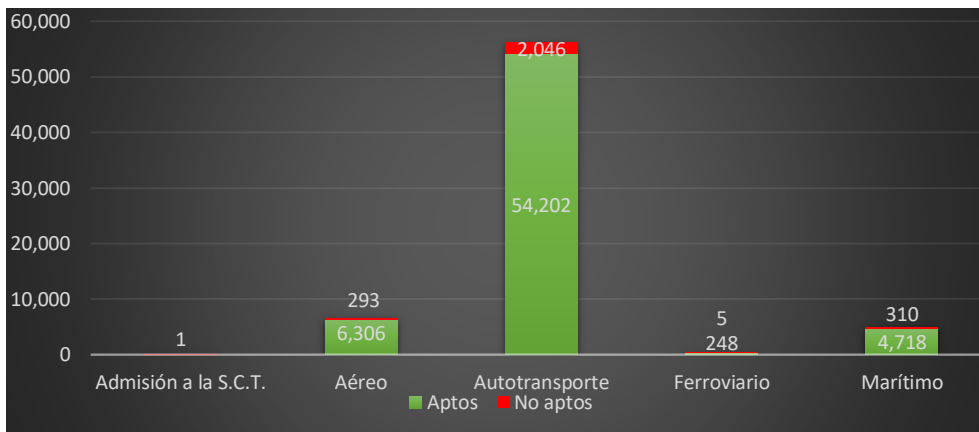


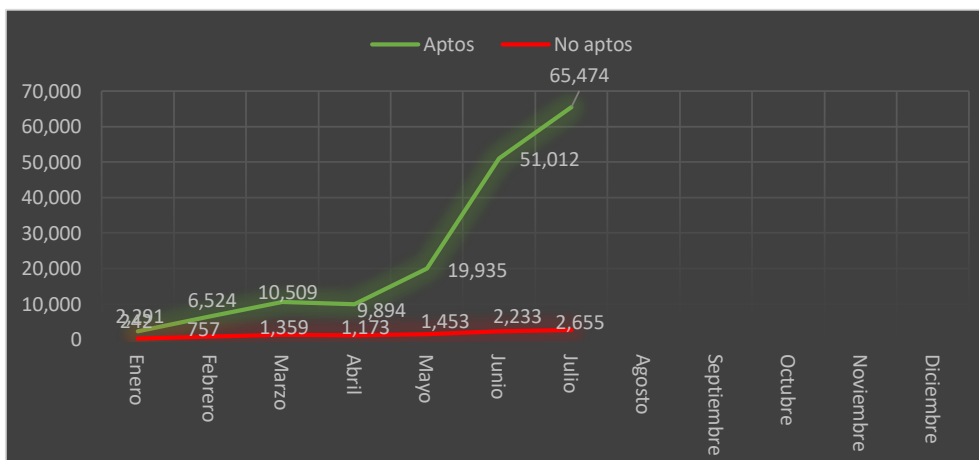
Dictámenes de Exámenes Psicofísicos Integrales

	Aptos	No aptos	Total
Admisión a la S.C.T.	0	1	1
Aéreo	6,306	293	6,599
Autotransporte	54,202	2,046	56,248
Ferroviario	248	5	253
Marítimo	4,718	310	5,028
TOTAL	65,474	2,655	68,129

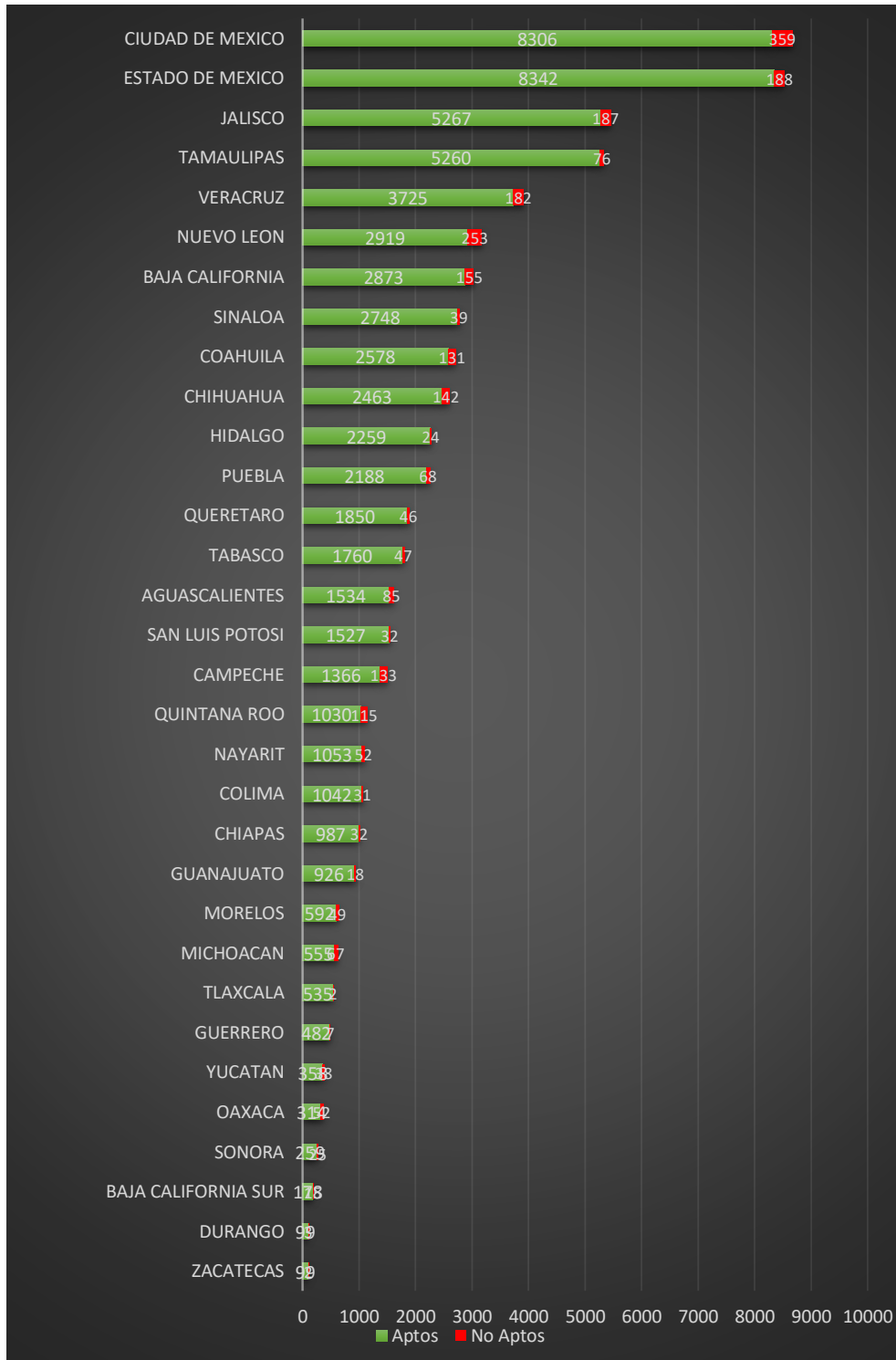


Productividad Mensual

	Aptos	No aptos	Total
Enero	2,291	242	2,533
Febrero	6,524	757	7,281
Marzo	10,509	1,359	11,868
Abril	9,894	1,173	11,067
Mayo	19,935	1,453	21,388
Junio	51,012	2,233	53,245
Julio	65,474	2,655	68,129
Agosto			0
Septiembre			0
Octubre			0
Noviembre			0
Diciembre			0
TOTAL	165,639	9,872	175,511



Dictámenes de Exámenes Psicofísicos Integrales en Unidades Médicas



Fuente: Dirección General de Protección y Medicina Preventiva en el Transporte.