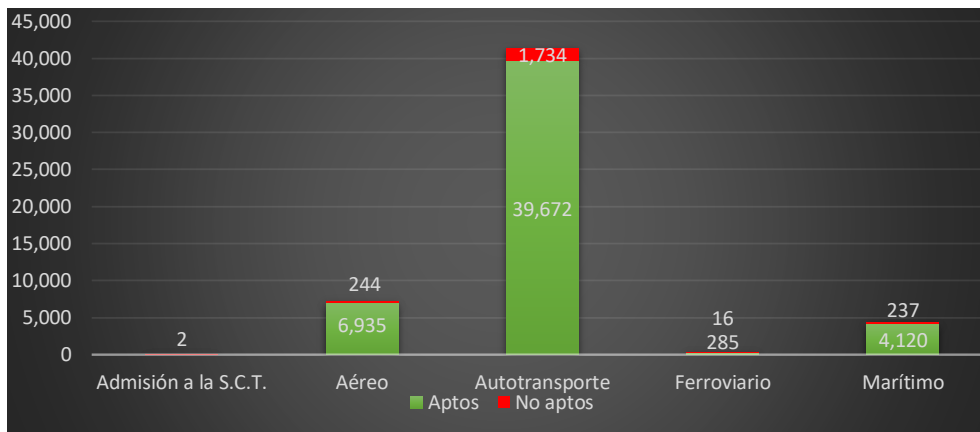


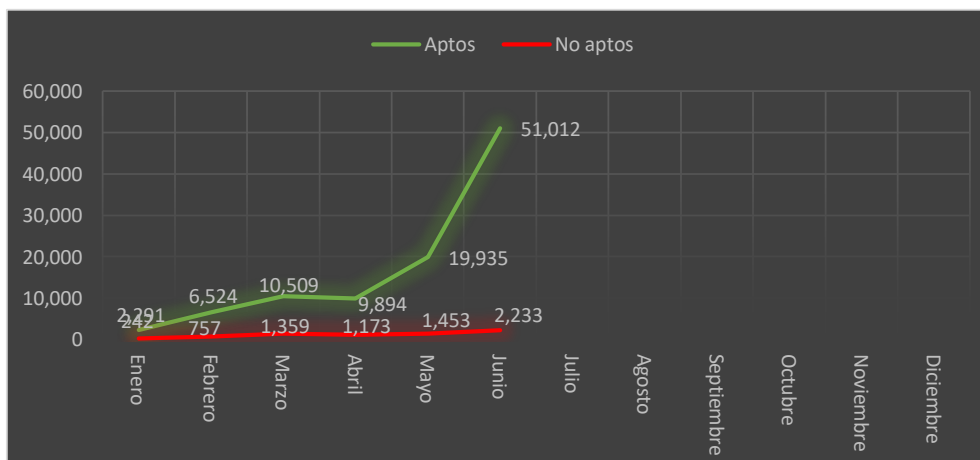
**Dictámenes de Exámenes Psicofísicos Integrales**

	Aptos	No aptos	Total
Admisión a la S.C.T.	0	2	2
Aéreo	6,935	244	7,179
Autotransporte	39,672	1,734	41,406
Ferroviario	285	16	301
Marítimo	4,120	237	4,357
<b>TOTAL</b>	<b>51,012</b>	<b>2,233</b>	<b>53,245</b>

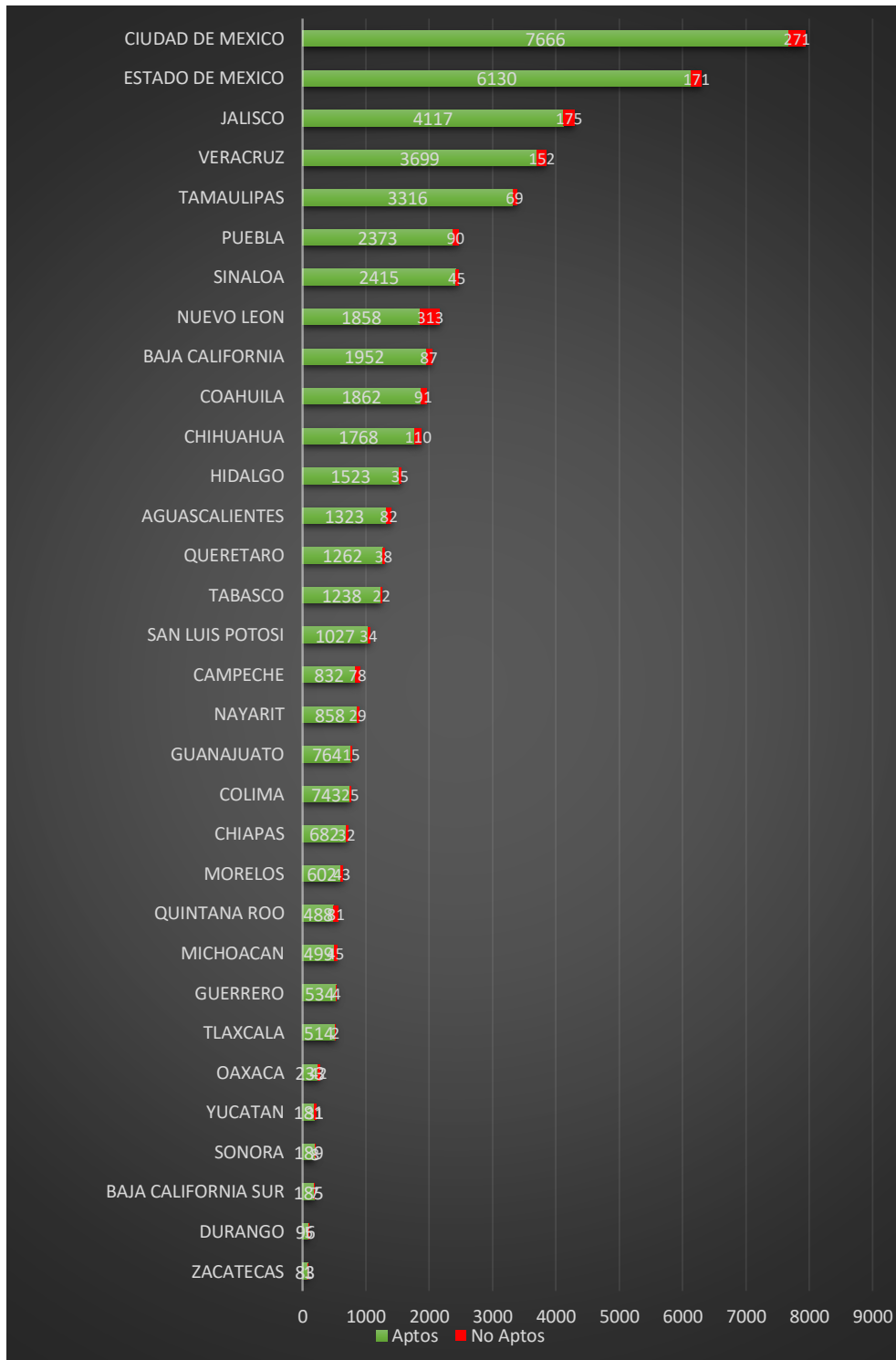


**Productividad Mensual**

	Aptos	No aptos	Total
Enero	2,291	242	2,533
Febrero	6,524	757	7,281
Marzo	10,509	1,359	11,868
Abril	9,894	1,173	11,067
Mayo	19,935	1,453	21,388
Junio	51,012	2,233	53,245
Julio			0
Agosto			0
Septiembre			0
Octubre			0
Noviembre			0
Diciembre			0
<b>TOTAL</b>	<b>100,165</b>	<b>7,217</b>	<b>107,382</b>



Dictámenes de Exámenes Psicofísicos Integrales en Unidades Médicas



---

Fuente: Dirección General de Protección y Medicina Preventiva en el Transporte.