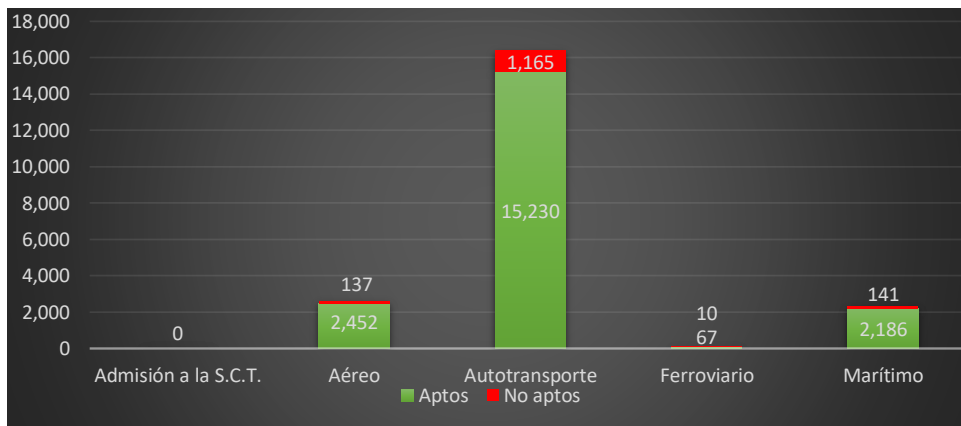


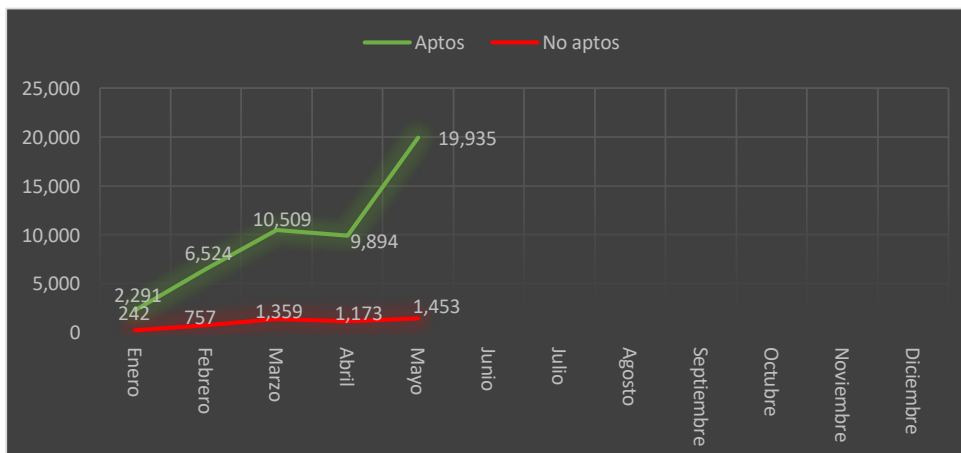
Dictámenes de Exámenes Psicofísicos Integrales

	Aptos	No aptos	Total
Admisión a la S.C.T.	0	0	0
Aéreo	2,452	137	2,589
Autotransporte	15,230	1,165	16,395
Ferrovionario	67	10	77
Marítimo	2,186	141	2,327
TOTAL	19,935	1,453	21,388

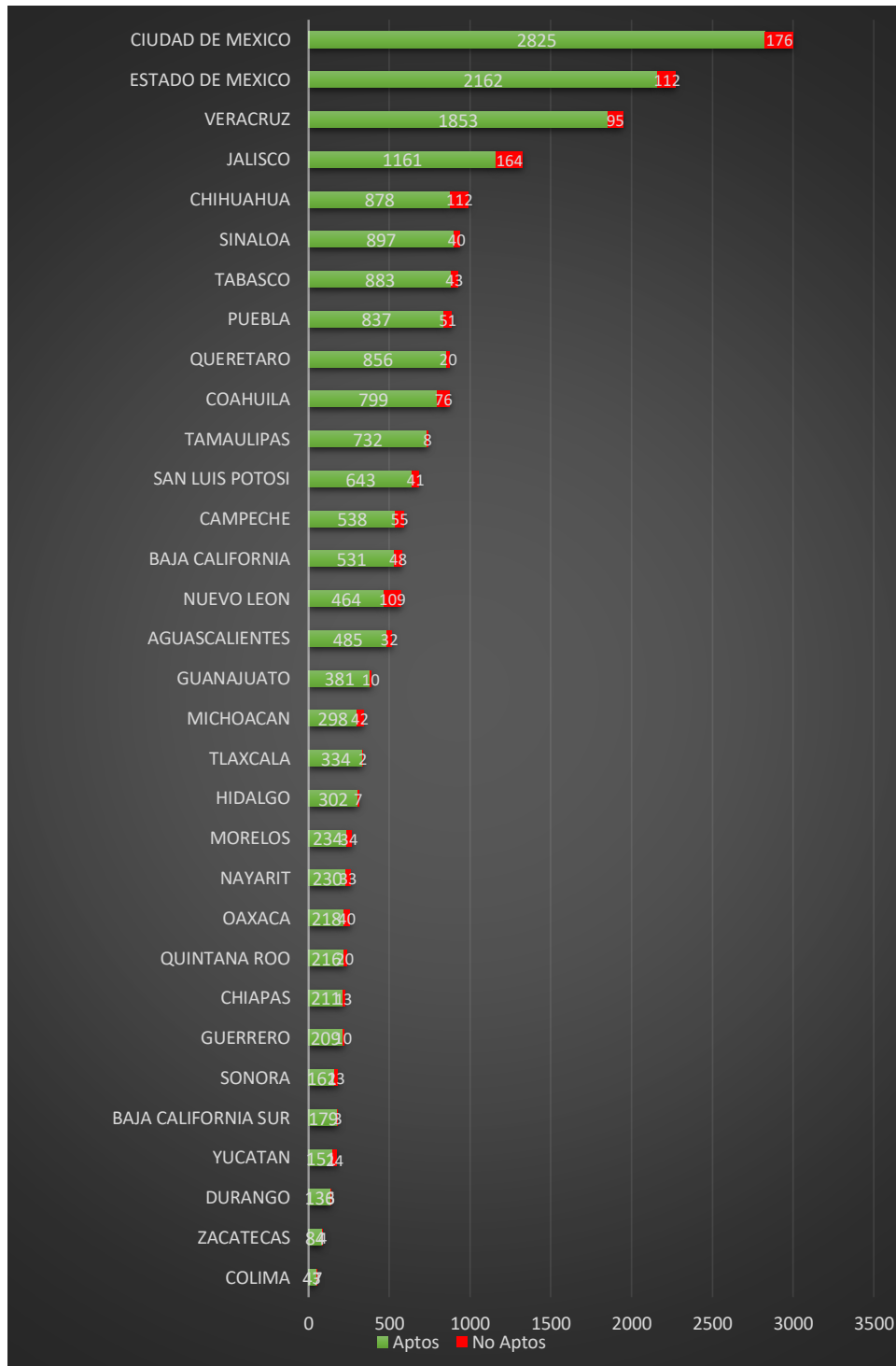


Productividad Mensual

	Aptos	No aptos	Total
Enero	2,291	242	2,533
Febrero	6,524	757	7,281
Marzo	10,509	1,359	11,868
Abril	9,894	1,173	11,067
Mayo	19,935	1,453	21,388
Junio	0	0	0
Julio	0	0	0
Agosto	0	0	0
Septiembre	0	0	0
Octubre	0	0	0
Noviembre	0	0	0
Diciembre	0	0	0
TOTAL	49,153	4,984	54,137



Dictámenes de Exámenes Psicofísicos Integrales en Unidades Médicas



Fuente: Dirección General de Protección y Medicina Preventiva en el Transporte.

