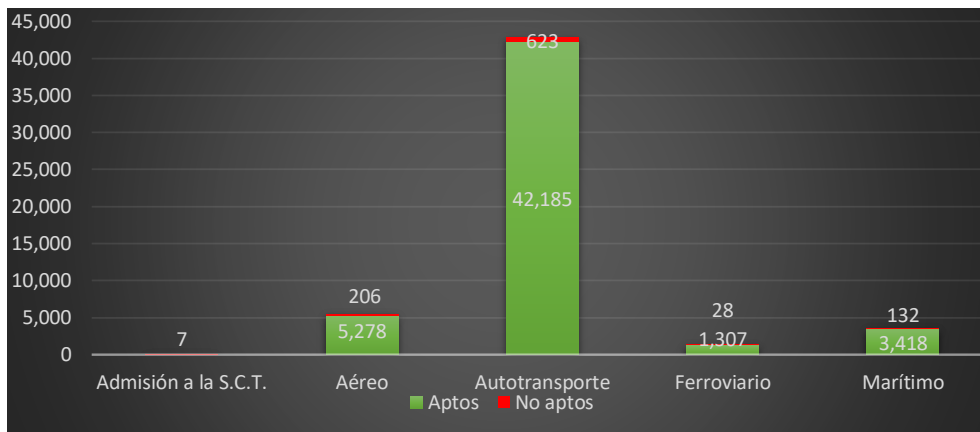


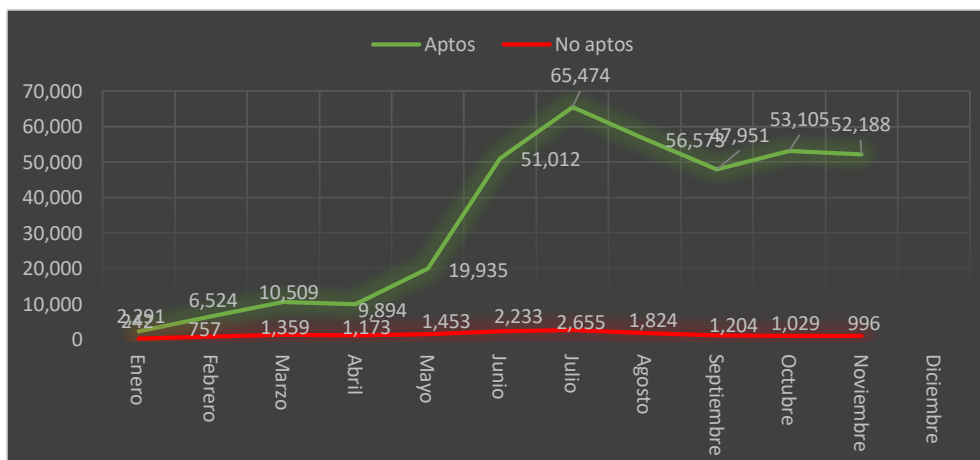
**Dictámenes de Exámenes Psicofísicos Integrales**

	Aptos	No aptos	Total
Admisión a la S.C.T.	0	7	7
Aéreo	5,278	206	5,484
Autotransporte	42,185	623	42,808
Ferroviario	1,307	28	1,335
Marítimo	3,418	132	3,550
<b>TOTAL</b>	<b>52,188</b>	<b>996</b>	<b>53,184</b>

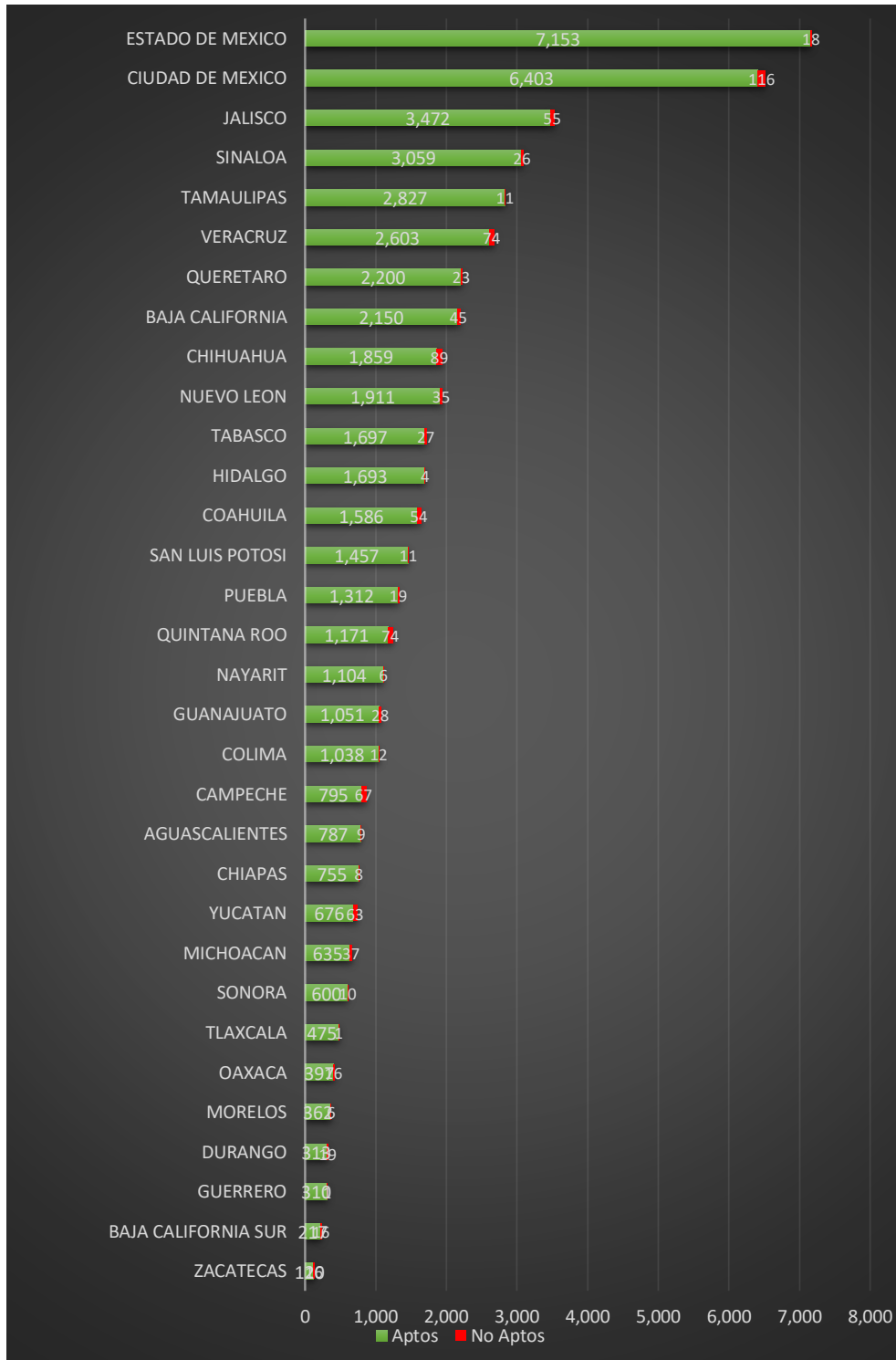


**Productividad Mensual**

	Aptos	No aptos	Total
Enero	2,291	242	2,533
Febrero	6,524	757	7,281
Marzo	10,509	1,359	11,868
Abril	9,894	1,173	11,067
Mayo	19,935	1,453	21,388
Junio	51,012	2,233	53,245
Julio	65,474	2,655	68,129
Agosto	56,573	1,824	58,397
Septiembre	47,951	1,204	49,155
Octubre	53,105	1,029	54,134
Noviembre	52,188	996	53,184
Diciembre			0
<b>TOTAL</b>	<b>375,456</b>	<b>14,925</b>	<b>390,381</b>



Dictámenes de Exámenes Psicofísicos Integrales en Unidades Médicas



Fuente: Dirección General de Protección y Medicina Preventiva en el Transporte.