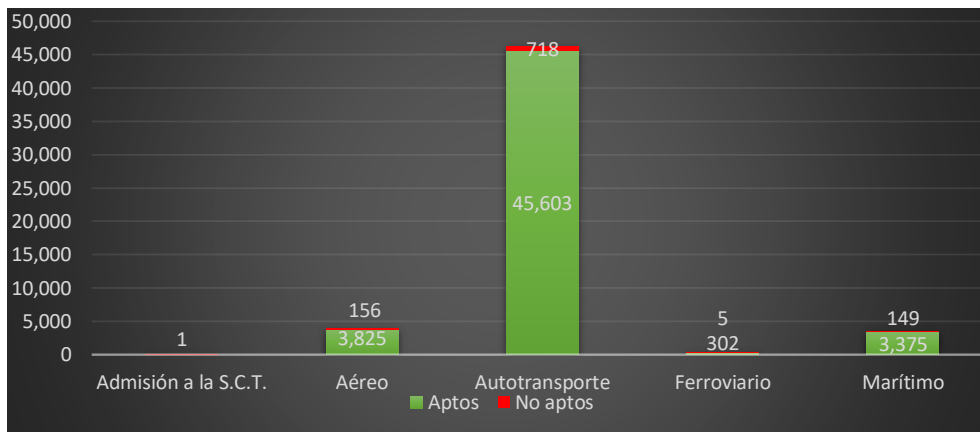


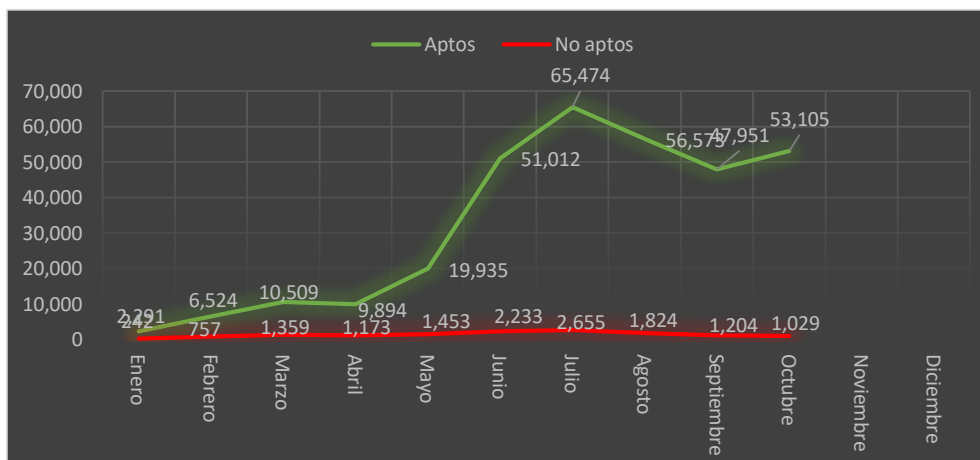
Dictámenes de Exámenes Psicofísicos Integrales

	Aptos	No aptos	Total
Admisión a la S.C.T.	0	1	1
Aéreo	3,825	156	3,981
Autotransporte	45,603	718	46,321
Ferroviario	302	5	307
Marítimo	3,375	149	3,524
TOTAL	53,105	1,029	54,134

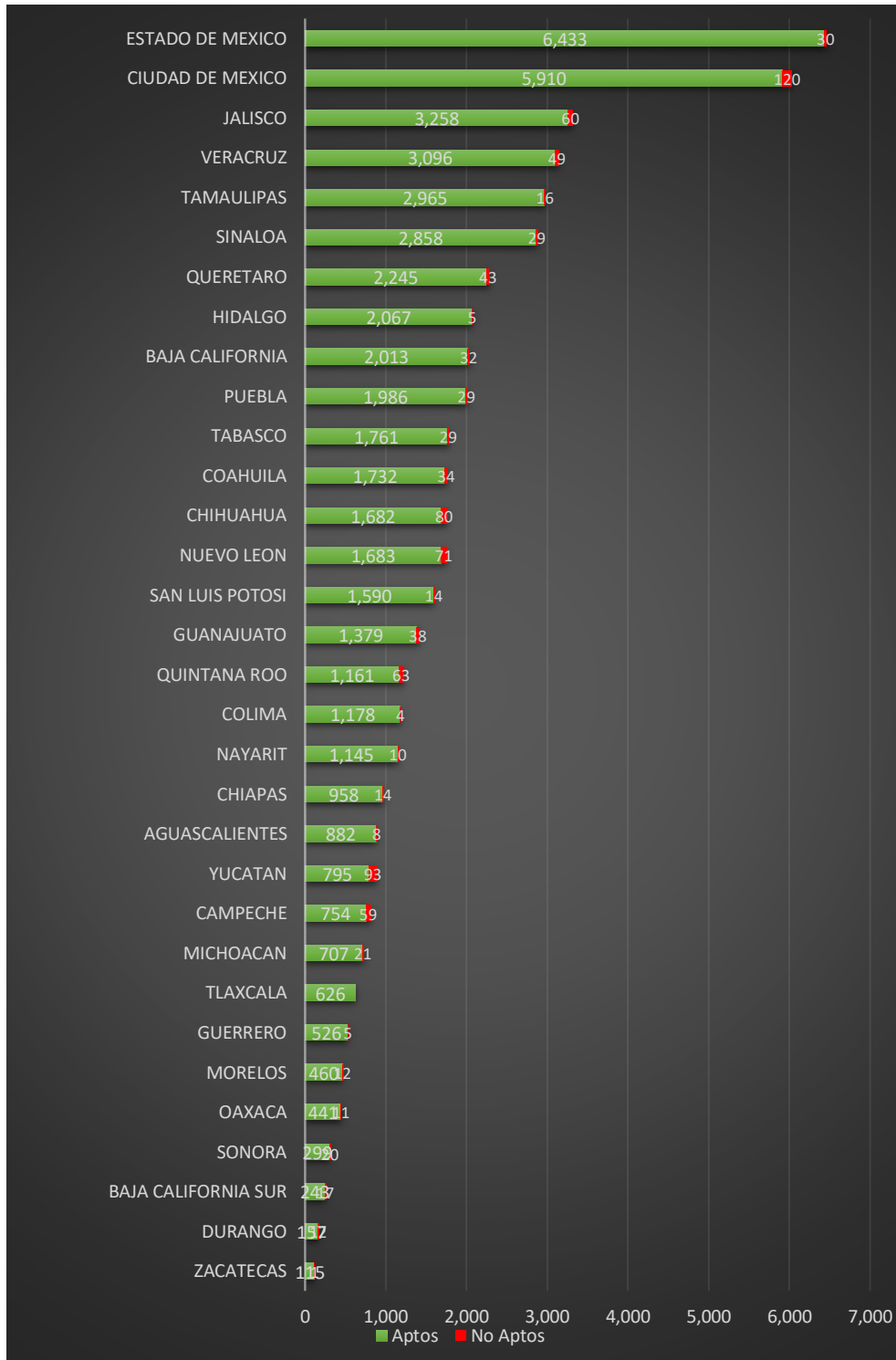


Productividad Mensual

	Aptos	No aptos	Total
Enero	2,291	242	2,533
Febrero	6,524	757	7,281
Marzo	10,509	1,359	11,868
Abril	9,894	1,173	11,067
Mayo	19,935	1,453	21,388
Junio	51,012	2,233	53,245
Julio	65,474	2,655	68,129
Agosto	56,573	1,824	58,397
Septiembre	47,951	1,204	49,155
Octubre	53,105	1,029	54,134
Noviembre	0	0	0
Diciembre	0	0	0
TOTAL	323,268	13,929	337,197



Dictámenes de Exámenes Psicofísicos Integrales en Unidades Médicas



Fuente: Dirección General de Protección y Medicina Preventiva en el Transporte.