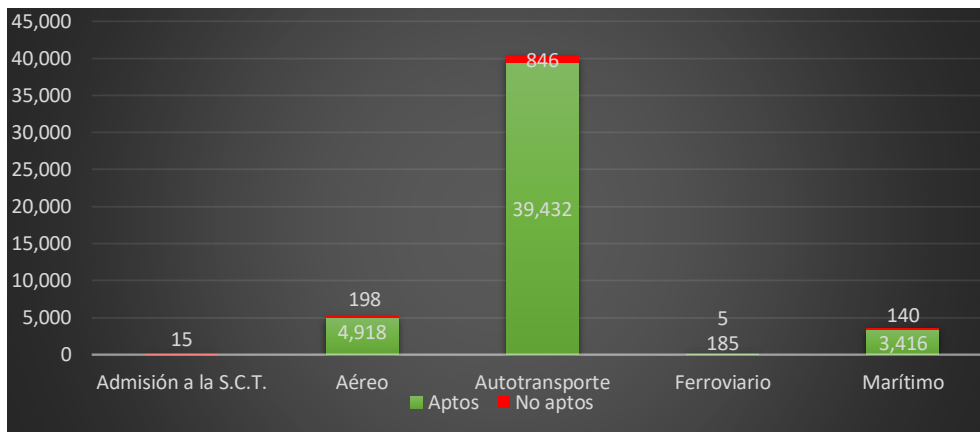


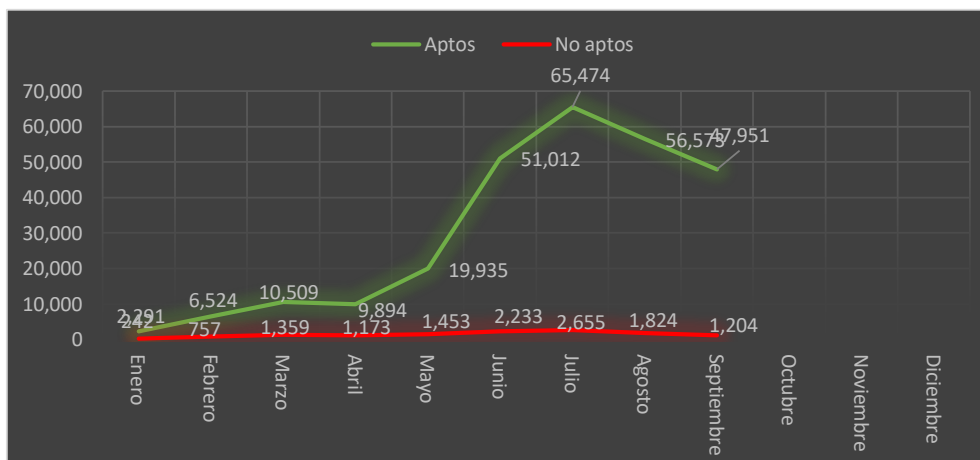
Dictámenes de Exámenes Psicofísicos Integrales

	Aptos	No aptos	Total
Admisión a la S.C.T.	0	15	15
Aéreo	4,918	198	5,116
Autotransporte	39,432	846	40,278
Ferroviario	185	5	190
Marítimo	3,416	140	3,556
TOTAL	47,951	1,204	49,155

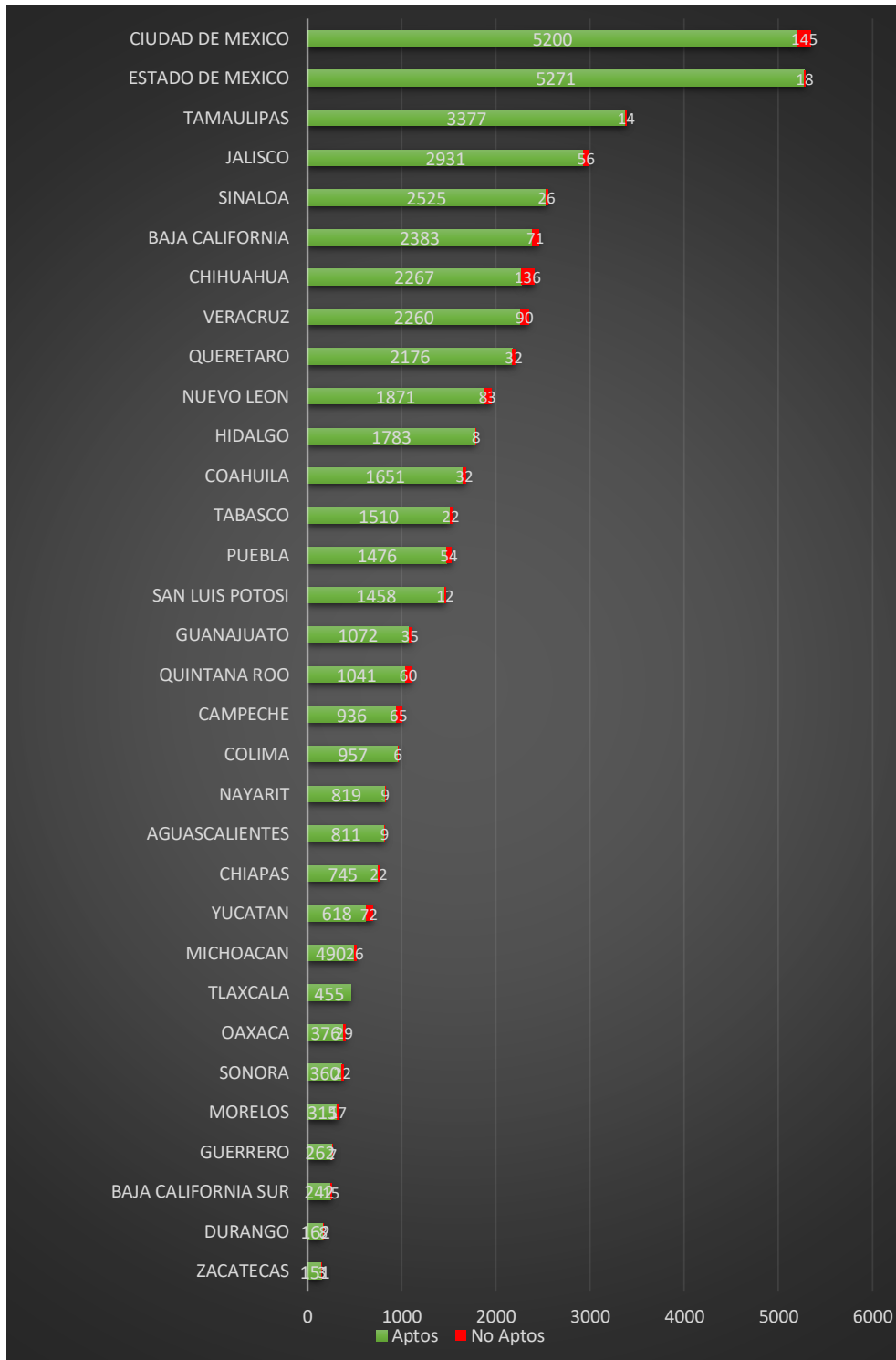


Productividad Mensual

	Aptos	No aptos	Total
Enero	2,291	242	2,533
Febrero	6,524	757	7,281
Marzo	10,509	1,359	11,868
Abril	9,894	1,173	11,067
Mayo	19,935	1,453	21,388
Junio	51,012	2,233	53,245
Julio	65,474	2,655	68,129
Agosto	56,573	1,824	58,397
Septiembre	47,951	1,204	49,155
Octubre			0
Noviembre			0
Diciembre			0
TOTAL	270,163	12,900	283,063



Dictámenes de Exámenes Psicofísicos Integrales en Unidades Médicas



Fuente: Dirección General de Protección y Medicina Preventiva en el Transporte.