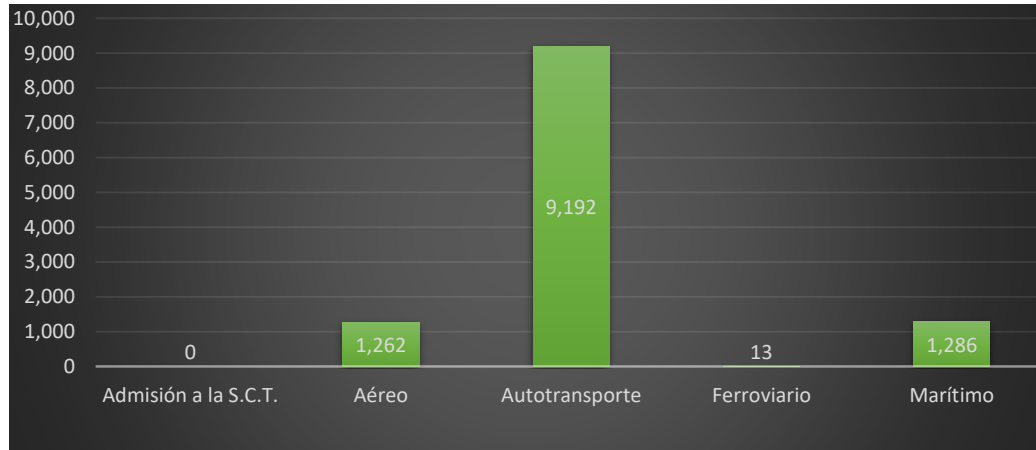


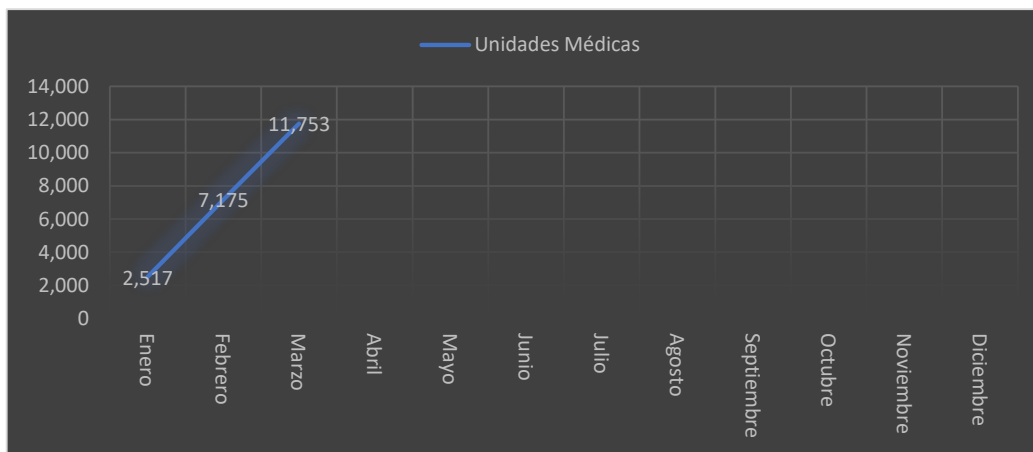
### Exámenes Psicofísicos Integrales

	Unidades Médicas	Total
Admisión a la S.C.T.	0	0
Aéreo	1,262	1,262
Autotransporte	9,192	9,192
Ferrovionario	13	13
Marítimo	1,286	1,286
<b>TOTAL</b>	<b>11,753</b>	<b>11,753</b>

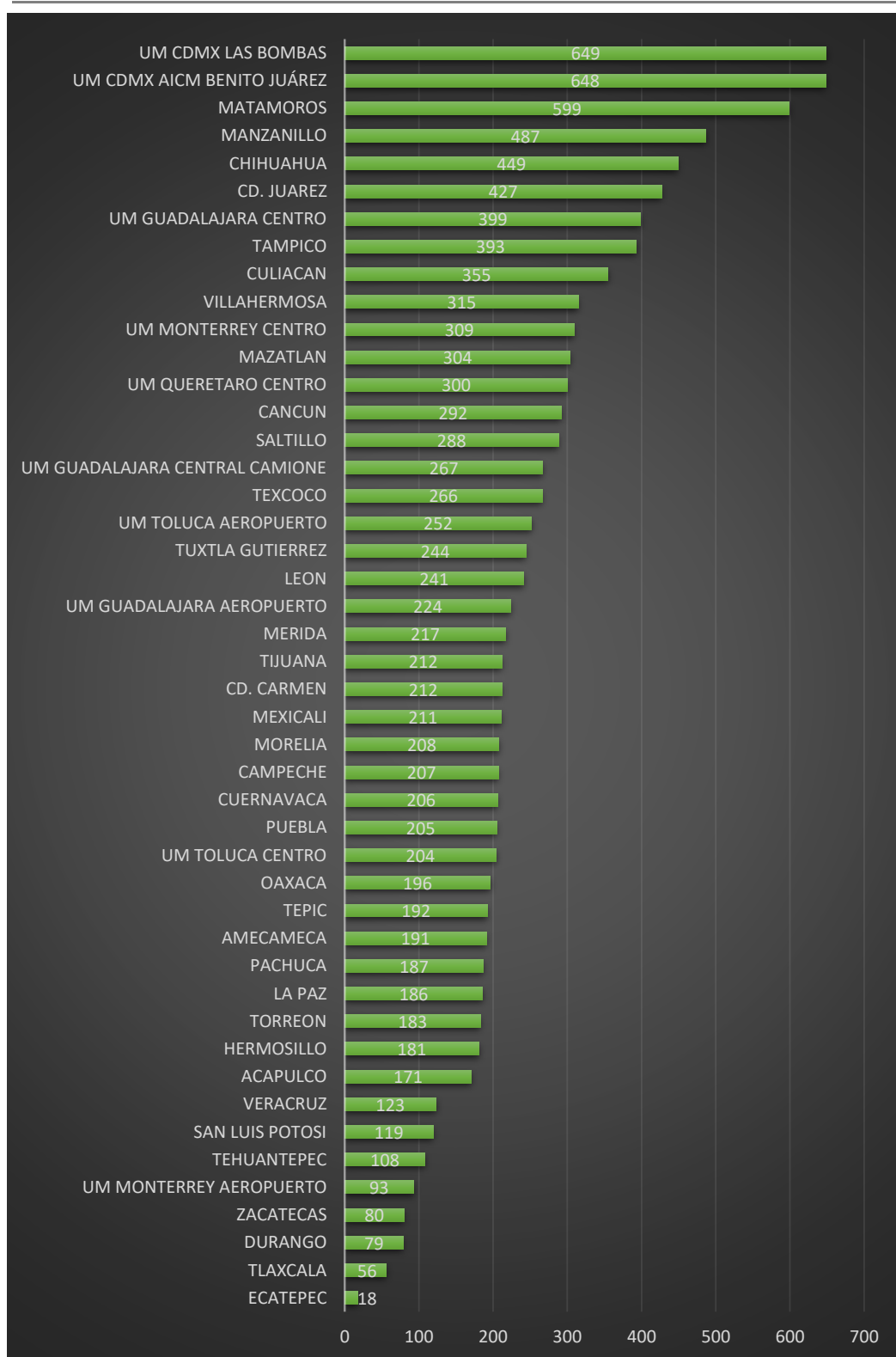


### Productividad Mensual

	Unidades Médicas	Total
Enero	2,517	2,517
Febrero	7,175	7,175
Marzo	11,753	11,753
Abril	0	0
Mayo	0	0
Junio	0	0
Julio	0	0
Agosto	0	0
Septiembre	0	0
Octubre	0	0
Noviembre	0	0
Diciembre	0	0
<b>TOTAL</b>	<b>21,445</b>	<b>21,445</b>

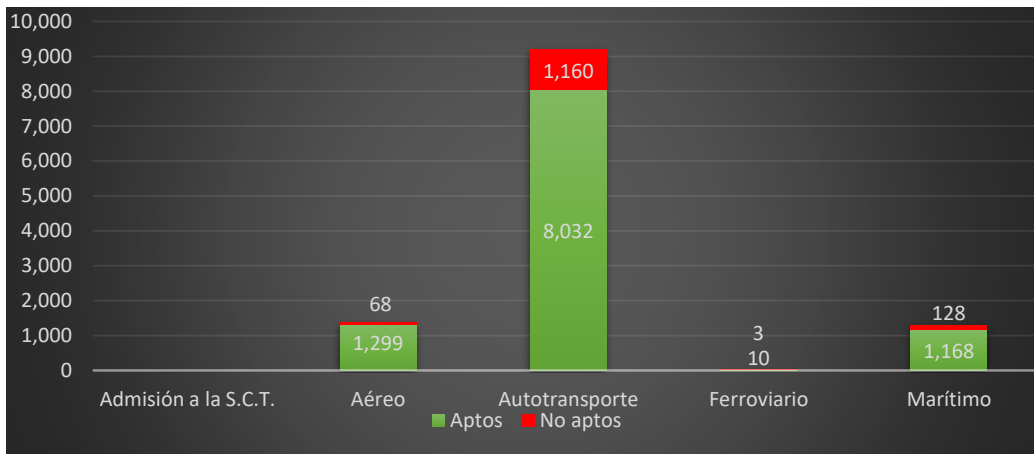


**Exámenes Psicofísicos Integrales en Unidades Médicas**



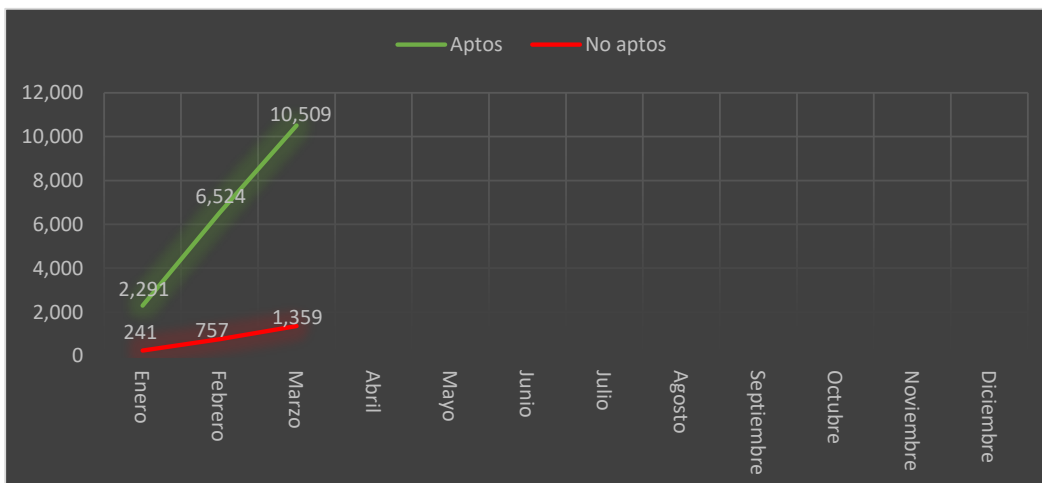
### Dictámenes de Exámenes Psicofísicos Integrales

	Aptos	No aptos	Total
Admisión a la S.C.T.	0	0	0
Aéreo	1,299	68	1,367
Autotransporte	8,032	1,160	9,192
Ferrovioario	10	3	13
Marítimo	1,168	128	1,296
<b>TOTAL</b>	<b>10,509</b>	<b>1,359</b>	<b>11,868</b>



### Productividad Mensual

	Aptos	No aptos	Total
Enero	2,291	241	2,532
Febrero	6,524	757	7,281
Marzo	10,509	1,359	11,868
Abril	0	0	0
Mayo	0	0	0
Junio	0	0	0
Julio	0	0	0
Agosto	0	0	0
Septiembre	0	0	0
Octubre	0	0	0
Noviembre	0	0	0
Diciembre	0	0	0
<b>TOTAL</b>	<b>19,324</b>	<b>2,357</b>	<b>21,681</b>



**Dictámenes de Exámenes Psicofísicos Integrales en Unidades Médicas**

