

ESTADISTICA
ACCIDENTES DE TRANSITO
(2001)

OAXACA

INFORMACION GENERAL

ESTADO: OAXACA

● SUPERFICIE	<u>95,364 km².</u>
● POBLACIÓN (2001)	<u>3,483,469 HABITANTES</u>
	<u>1,678,952 HOMBRES</u>
	<u>1,804,517 MUJERES</u>
● DENSIDAD DE POBLACIÓN (2001)	<u>36.528 HAB./km².</u>
● VEHÍCULOS REGISTRADOS (2001)	<u>192,594 VEHICULOS</u>
● HABITANTES POR VEHÍCULO (2001)	<u>18.087 HAB./VEH.</u>
● INDICE DE MOTORIZACIÓN (2001)	<u>0.055 VEH./HAB.</u>

● LONGITUD Y TIPO DE SUPERFICIE DE LA RED CARRETERA (km.)

CONCEPTO	PAVIMENTADA			REVESTIDA	TERRACERIA	TOTAL
	UN CARRIL	DOS CARRILES	CUATRO O MAS CARRILES			
Federal libre		2,770.44	22.10			2,792.54
Federal cuota		136.00	23.20			159.20
Estatad libre		1,347.70				1,347.70
Estatad cuota						-
Rural				8,251.90		8,251.90
Brechas					3,619.70	3,619.70
						16,171.04

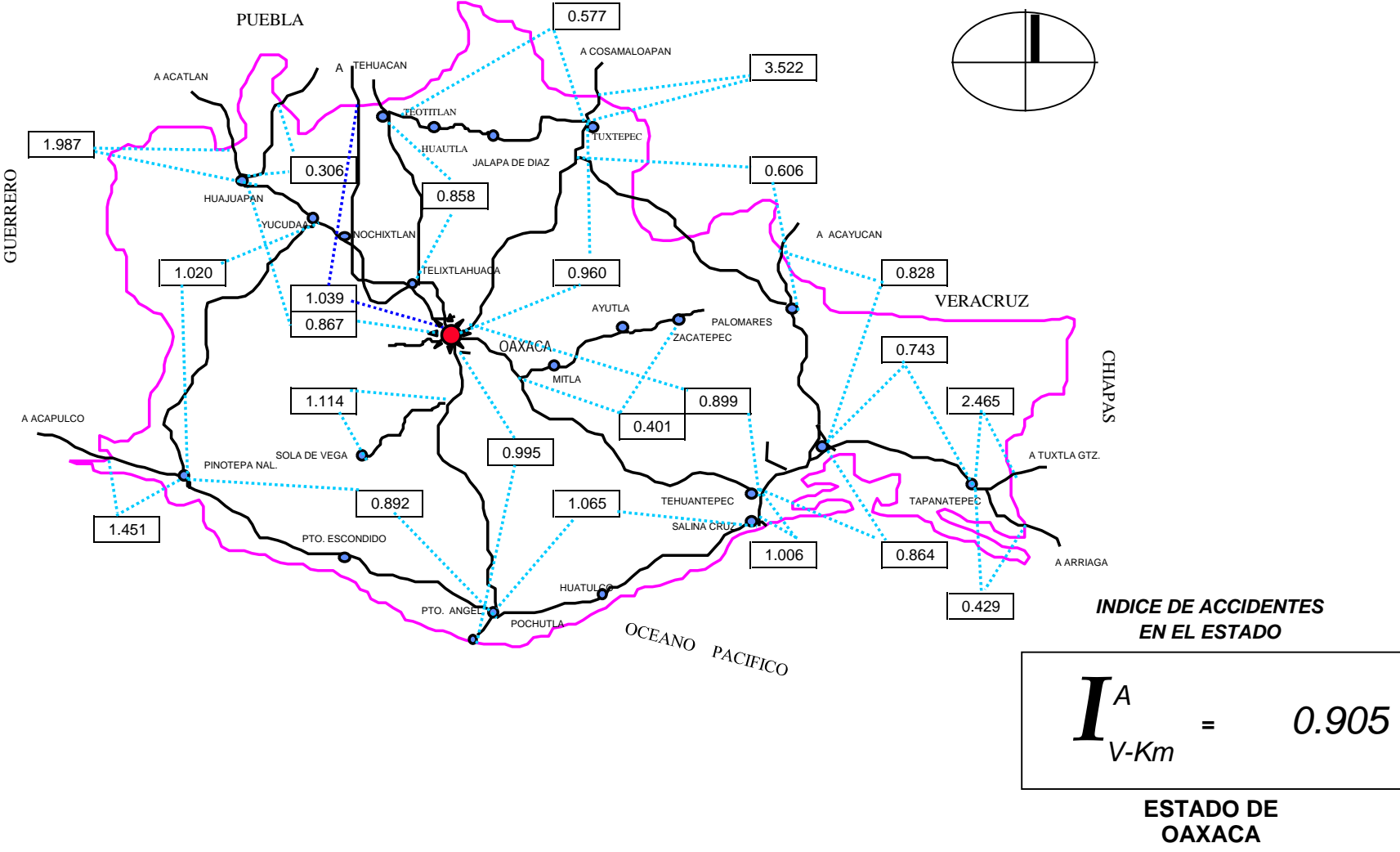
● UTILIZACION DE LAS CARRETERAS

RANGOS DE VOLUMEN EN TDPA	FEDERAL LIBRE AFORADA		ESTATAL LIBRE AFORADA		FEDERAL Y/O ESTATAL CUOTA AFORADA	
	LONGITUD	PORCENTAJE	LONGITUD	PORCENTAJE	LONGITUD	PORCENTAJE
1 - 2,000	1844.81	68.65	180.50	76.32		
2,001 - 5,000	550.19	20.47	48.00	20.30		
5,001 - 10,000	245.09	9.12	8.00	3.38		
10,001 - MAS	47.36	1.76	0.00	0.00		
TOTAL	2687.45	100.00	236.50	100.00		

NOTA:

TDPA.- TRANSITO DIARIO PROMEDIO ANUAL

**INDICE DE ACCIDENTES
POR MILLON DE VEHICULOS-KILOMETRO**



ACCIDENTES DE TRANSITO
(2001)

ESTADO: OAXACA

CARRETERA Y TRAMO	LONGITUD	VEH-km MILLONES	# DE ACCIDENTES				SALDOS			INDICES POR 10 ⁶ DE VEH-KM		INDICES POR 10 ⁵ DE VEH-KM		
			TOTAL	CON MUERTOS	SOLO CON HERIDOS	EQUIVALENTES (1)	MUERTOS	HERIDOS	DAÑOS MATERIALES (MILLONES \$)	ACCIDENTES	PELIGROSIDAD	ACCIDENTES MORTALES	MUERTOS	HERIDOS
TEHUACAN - HUAJUAPAN DE LEON LIM. EDOS (PUE/OAX.)-HUAJUAPAN DE LEON	63.60	35.892	11	1	2	21	1	2	0.389	0.306	0.585	0.003	0.003	0.006
YUCUDAA-PINOTEPA NACIONAL E.C.(HUAJ./OAX.)-E.C.(LAS CRUCES P. -NAL)	268.00	78.467	80	8	21	222	13	32	2.694	1.020	2.829	0.010	0.017	0.041
T.C.(OAXACA-PTO. ANGEL)-SOLA DE VEGA T.C.(OAXACA-PTO. ANGEL)-SOLA DE VEGA	78.40	46.661	52	2	23	190	2	63	1.712	1.114	4.072	0.004	0.004	0.135
TEHUACAN-TELIXTLAHUACA LIM. EDOS.(PUE./OAX.) - TELIXTLAHUACA	141.81	62.934	54	2	8	94	4	8	1.329	0.858	1.494	0.003	0.006	0.013
TUXTEPEC-PALOMARES E.C.(TUX./OAX)-E.C.(COATZ.-SALINA CRUZ)	175.00	97.340	59	2	15	149	2	39	2.442	0.606	1.531	0.002	0.002	0.040
BUENA VISTA-TUXTEPEC LIM. EDOS.(VER/OAX)-TUXTEPEC	6.25	9.369	33	1	7	59	1	10	0.663	3.522	6.297	0.011	0.011	0.107
TUXTEPEC-OAXACA TUXTEPEC-E.C.(OAXACA-TEHUANTEPEC)	212.70	101.013	97	7	26	231	7	46	2.911	0.960	2.287	0.007	0.007	0.046
OAXACA-PUERTO ANGEL OAXACA-PUERTO ANGEL	245.40	223.198	222	13	82	682	16	182	6.304	0.995	3.056	0.006	0.007	0.082
E.C.(OAXACA - TEHUANTEPEC) - XOCHIAPA E.C.(OAXACA - TEHUANTEPEC) - T. DER. ZACATEPEC	90.20	22.435	9	0	2	23	0	7	0.585	0.401	1.025	0.000	0.000	0.031
TEOTITLAN - TUXTEPEC TEOTITLAN - TUXTEPEC	165.00	46.798	27	1	7	91	1	29	0.926	0.577	1.945	0.002	0.002	0.062
COATZACOALCOS-SALINA CRUZ LIM. EDOS. (VER./OAX.)-LA VENTOSA	103.04	219.764	182	9	35	440	10	99	5.575	0.828	2.002	0.004	0.005	0.045
COATZACOALCOS-SALINA CRUZ LA VENTOSA-TEHUANTEPEC	40.99	99.531	86	7	23	238	9	49	3.285	0.864	2.391	0.007	0.009	0.049
COATZACOALCÓS-SALINA CRUZ TEHUANTEPEC-SALINA CRUZ	18.42	63.619	64	4	14	140	4	26	1.423	1.006	2.201	0.006	0.006	0.041
SANTA BARBARA-HUAJUAPAN DE LEON LIM. EDOS.(PUE/OAX.)-HUAJUAPAN DE LEON	19.00	11.074	22	2	4	46	2	6	0.352	1.987	4.154	0.018	0.018	0.054

ACCIDENTES DE TRANSITO
(2001)

ESTADO: OAXACA

CARRETERA Y TRAMO	LONGITUD	VEH-km MILLONES	# DE ACCIDENTES				SALDOS			INDICES POR 10 ⁶ DE VEH-KM		INDICES POR 10 ⁵ DE VEH-KM		
			TOTAL	CON MUERTOS	SOLO CON HERIDOS	EQUIVALENTES (1)	MUERTOS	HERIDOS	DAÑOS MATERIALES (MILLONES \$)	ACCIDENTES	PELIGROSIDAD	ACCIDENTES MORTALES	MUERTOS	HERIDOS
HUAJUAPAN DE LEON-OAXACA HUAJUAPAN DE LEON-OAXACA	190.60	263.025	228	22	67	644	27	127	5.266	0.867	2.448	0.008	0.010	0.048
OAXACA-TEHUANTEPEC OAXACA-TEHUANTEPEC	250.60	292.475	263	17	59	735	26	158	13.568	0.899	2.513	0.006	0.009	0.054
LA VENTOSA-TAPANATEPEC LA VENTOSA-TAPANATEPEC	91.80	146.743	109	7	18	309	10	70	4.964	0.743	2.106	0.005	0.007	0.048
TAPANATEPEC-TUXTLA GUTIERREZ TAPANATEPEC-LIM. EDOS.(OAX./CHIS.)	17.90	12.982	32	0	3	46	0	7	3.625	2.465	3.543	0.000	0.000	0.054
LAS CRUCES-PINOTEPA NACIONAL LIM. EDOS.(GRO./OAX.)-PINOTEPA NACIONAL	44.70	20.673	30	0	4	40	0	5	0.589	1.451	1.935	0.000	0.000	0.024
PINOTEPA NACIONAL-SALINA CRUZ PINOTEPA NACIONAL-POCHUTLA	210.00	152.415	136	7	32	298	7	60	2.486	0.892	1.955	0.005	0.005	0.039
PINOTEPA NACIONAL-SALINA CRUZ POCHUTLA - SALINA CRUZ	184.00	85.452	91	5	18	225	8	43	3.740	1.065	2.633	0.006	0.009	0.050
TAPANATEPEC-TALISMAN TAPANATEPEC-LIM. EDOS. (OAX./CHIS)	25.90	30.299	13	3	3	51	3	10	0.514	0.429	1.683	0.010	0.010	0.033
SUPERCARRETERA.CUACNOPALAN-OAXACA LIM. EDOS.(PUE./OAX.)-OAXACA	159.20	156.914	163	12	50	607	17	171	6.751	1.039	3.868	0.008	0.011	0.109

TOTAL DE ACCIDENTES DE TRANSITO 2001

ESTADO: OAXACA	2,802.505	2,279.072	2,063	132	523	5,581	170	1,249	72.092	0.905	2.449	0.006	0.007	0.055
-----------------------	-----------	-----------	-------	-----	-----	-------	-----	-------	--------	-------	-------	-------	-------	-------

NOTA:

- (1) ACCIDENTES EQUIVALENTES
UN MUERTO = 6 ACCIDENTES
UN HERIDO = 2 ACCIDENTES

ACCIDENTES Y SALDOS POR MES
(2 0 0 1)

ESTADO: OAXACA

CARRETERA Y TRAMO	SALDOS	ENERO	FEBRERO	MARZO	ABRIL	MAYO	JUNIO	JULIO	AGOSTO	SEPTIEMBRE	OCTUBRE	NOVIEMBRE	DIEMBRE
TEHUACAN-HUAJUAPAN DE LEON. LIM. EDOS. (PUE./OAX.) - HUAJUAPAN DE LEON.	# ACCIDENTES	0	1	2	1	0	0	0	3	1	1	1	1
	# MUERTOS	0	0	0	0	0	0	0	1	0	0	0	0
	# HERIDOS	0	1	0	0	0	0	0	1	0	0	0	0
	DAÑOS MATERIALES (MILLONES \$)	0	0.0005	0.055	0.035	0	0	0	0.153	0.03	0.045	0.04	0.03
YUCUDAA-PINOTEPA NACIONAL. E.C.(HUAJ./OAX.) - E.C.(LAS CRUCES-P.NACIONAL).	# ACCIDENTES	5	5	5	9	9	5	1	8	5	7	8	13
	# MUERTOS	3	0	0	2	2	1	0	2	0	0	2	1
	# HERIDOS	5	4	0	4	3	1	0	4	2	0	3	6
	DAÑOS MATERIALES (MILLONES \$)	0.06125	0.2955	0.158	0.291	0.294	0.233	0.045	0.226	0.1023	0.1635	0.2479	0.577
T.C.(OAXACA-PTO.ANGEL) - SOLA DE VEGA	# ACCIDENTES	4	6	4	4	6	1	5	4	3	5	3	7
	# MUERTOS	0	0	0	0	0	0	0	0	0	0	0	2
	# HERIDOS	6	8	3	16	4	0	9	0	4	1	0	12
	DAÑOS MATERIALES (MILLONES \$)	0.035	0.201	0.073	0.366	0.152	0.012	0.0915	0.16	0.175	0.065	0.067	0.314
TEHUACAN-TELIXTLAHUACA. LIM. EDOS. (PUE./OAX.) TELIXTLAHUACA.	# ACCIDENTES	0	4	6	12	0	6	4	2	0	10	4	6
	# MUERTOS	0	0	0	4	0	0	0	0	0	0	0	0
	# HERIDOS	0	0	0	2	0	2	0	0	0	2	2	0
	DAÑOS MATERIALES (MILLONES \$)	0	0.056	0.21	0.193	0	0.224	0.058	0.05	0	0.17	0.054	0.314
TUXTEPEC-PALOMARES. E.C.(TUX./OAX)-E.C. (COATZ./ SALINA CRUZ)	# ACCIDENTES	1	6	1	5	3	4	7	8	5	9	3	7
	# MUERTOS	0	0	0	0	1	0	0	0	0	1	0	0
	# HERIDOS	0	11	0	4	1	0	1	1	6	1	12	2
	DAÑOS MATERIALES (MILLONES \$)	0.015	0.296	0.05	0.3823	0.066	0.15	0.268	0.27815	0.2	0.363	0.147	0.2267
BUENAVISTA-TUXTEPEC. LIM. EDOS.(VER./OAX.) - TUXTEPEC.	# ACCIDENTES	2	1	4	3	2	3	2	3	3	3	5	2
	# MUERTOS	0	0	0	0	0	0	1	0	0	0	0	0
	# HERIDOS	0	2	1	1	2	0	0	2	0	2	0	0
	DAÑOS MATERIALES (MILLONES \$)	0.072	0.0055	0.0475	0.0565	0.048	0.0915	0.0212	0.0775	0.073	0.038	0.1102	0.022
TUXTEPEC-OAXACA. TUXTEPEC-E.C.(OAXACA/TEHUANTEPEC)	# ACCIDENTES	10	5	11	8	6	8	8	7	11	4	5	14
	# MUERTOS	1	0	0	1	3	0	0	1	0	0	0	1
	# HERIDOS	15	2	3	3	3	2	2	1	4	0	2	9
	DAÑOS MATERIALES (MILLONES \$)	0.264	0.085	0.293	0.229	0.15	0.2033	0.401	0.301	0.3001	0.121	0.128	0.4353
OAXACA-PUERTO ANGEL.	# ACCIDENTES	22	13	17	22	16	26	23	15	16	19	15	18
	# MUERTOS	1	2	1	0	0	2	1	1	2	3	2	1
	# HERIDOS	14	2	5	19	6	14	15	11	15	49	6	26
	DAÑOS MATERIALES (MILLONES \$)	0.4441	0.2919	0.2783	0.8598	0.4099	1.0666	0.533	0.4361	0.4578	0.5462	0.4055	0.5743
E.C.(OAXACA - TEHUANTEPEC) - XOCHIAPA E.C.(OAXACA-TEHUANTEPEC) - T. DER.	# ACCIDENTES	3	0	0	0	0	1	1	2	0	1	0	1
	# MUERTOS	0	0	0	0	0	0	0	0	0	0	0	0
	# HERIDOS	6	0	0	0	0	1	0	0	0	0	0	0
	DAÑOS MATERIALES (MILLONES \$)	0.026	0.000	0.000	0.000	0.000	0.100	0.400	0.009	0.000	0.010	0.000	0.040
TEOTITLAN - TUXTEPEC	# ACCIDENTES	1	3	1	1	3	6	1	3	0	3	2	3
	# MUERTOS	0	0	0	0	0	0	0	0	0	0	0	1
	# HERIDOS	0	1	0	0	2	4	0	1	0	0	0	21
	DAÑOS MATERIALES (MILLONES \$)	0.015	0.052	0.02	0.037	0.054	0.2985	0.02	0.0525	0	0.077	0.045	0.255

ACCIDENTES Y SALDOS POR MES
(2 0 0 1)

ESTADO: OAXACA

CARRETERA Y TRAMO	SALDOS	ENERO	FEBRERO	MARZO	ABRIL	MAYO	JUNIO	JULIO	AGOSTO	SEPTIEMBRE	OCTUBRE	NOVIEMBRE	DIEMBRE
COATZACOALCOS-SALINA CRUZ. LIM. EDOS. (VER./OAX.)-LA VENTOSA	# ACCIDENTES	23	10	5	20	19	19	17	14	11	13	14	17
	# MUERTOS	2	2	0	1	1	1	0	0	1	0	0	2
	# HERIDOS	8	7	0	14	6	8	6	7	19	18	3	3
	DAÑOS MATERIALES (MILLONES \$)	1.099	0.574	0.098	0.6115	0.3677	0.6763	0.509	0.2648	0.246	0.281	0.3438	0.5038
COATZACOALCOS-SALINA CRUZ LA VENTOSA-TEHUANTEPEC	# ACCIDENTES	4	8	5	6	7	11	5	8	5	14	6	7
	# MUERTOS	0	1	0	1	0	0	0	1	0	1	0	5
	# HERIDOS	0	3	2	9	5	2	2	3	3	4	3	13
	DAÑOS MATERIALES (MILLONES \$)	0.0612	0.1995	0.3232	0.1024	0.238	0.339	0.2265	0.705	0.07	0.2165	0.19	0.614
COATZACOALCOS-SALINA CRUZ TEHUANTEPEC-SALINA CRUZ	# ACCIDENTES	3	6	9	10	5	2	5	0	4	7	4	9
	# MUERTOS	1	0	0	1	1	0	0	0	0	0	0	1
	# HERIDOS	5	2	2	3	1	1	3	0	1	2	0	6
	DAÑOS MATERIALES (MILLONES \$)	0.2	0.0647	0.2162	0.1898	0.1028	0.0266	0.081	0	0.0876	0.0893	0.0785	0.2869
SANTA BARBARA-HUAJUAPAN DE LEON LIM. EDOS.(PUE/OAX.)-HUAJUAPAN DE LEON	# ACCIDENTES	0	6	4	1	1	2	0	2	3	0	3	0
	# MUERTOS	0	1	0	0	0	1	0	0	0	0	0	0
	# HERIDOS	0	0	0	0	0	0	0	0	2	0	4	0
	DAÑOS MATERIALES (MILLONES \$)	0	0.092	0.07	0.011	0.015	0.001	0	0.0426	0.0152	0	0.105	0
HUAJUAPAN DE LEON- OAXACA.	# ACCIDENTES	12	19	29	16	21	21	14	16	18	25	15	22
	# MUERTOS	1	0	0	1	3	3	1	10	2	1	3	2
	# HERIDOS	2	7	15	11	1	8	9	25	10	17	4	18
	DAÑOS MATERIALES (MILLONES \$)	0.1646	0.3507	0.4971	0.458	0.5006	0.6609	0.2725	0.361	0.271	1.0155	0.236	0.4784
OAXACA-TEHUANTEPEC.	# ACCIDENTES	15	16	21	27	29	27	29	27	17	17	13	25
	# MUERTOS	7	0	3	2	1	2	3	1	3	0	1	3
	# HERIDOS	37	9	1	3	13	9	16	14	19	10	3	24
	DAÑOS MATERIALES (MILLONES \$)	1.2418	0.366	0.570	0.712	2.0912	1.2765	1.2271	3.3345	0.6315	0.5904	0.7185	0.8092
LA VENTOSA-TAPANATEPEC.	# ACCIDENTES	16	11	9	8	12	5	4	10	3	10	9	12
	# MUERTOS	3	1	0	2	0	0	1	2	0	1	0	0
	# HERIDOS	6	6	6	2	8	6	4	21	0	0	11	0
	DAÑOS MATERIALES (MILLONES \$)	1.0915	0.646	0.393	0.318	0.513	0.235	0.1642	0.2923	0.0295	0.148	0.676	0.457
TAPANATEPEC-TUXTLA GUTIERREZ. TAPANATEPEC- LIM.EDOS. (OAX./CHIS.)	# ACCIDENTES	3	3	2	1	2	3	3	4	2	4	3	2
	# MUERTOS	0	0	0	0	0	0	0	0	0	0	0	0
	# HERIDOS	5	0	1	0	0	0	0	0	0	1	0	0
	DAÑOS MATERIALES (MILLONES \$)	0.267	0.158	0.35	0.025	0.286	0.335	0.239	0.115	0.145	0.195	0.39	1.12
LAS CRUCES-PINOTEPA NACIONAL. LIM. EDOS.(GRO./OAX.)-PINOTEPA NACIONAL.	# ACCIDENTES	4	0	3	1	2	4	3	3	1	3	4	2
	# MUERTOS	0	0	0	0	0	0	0	0	0	0	0	0
	# HERIDOS	3	0	1	0	1	0	0	0	0	0	0	0
	DAÑOS MATERIALES (MILLONES \$)	0.086	0	0.036	0.075	0.027	0.068	0.048	0.0295	0.028	0.068	0.112	0.0115
PINOTEPA NACIONAL-SALINA CRUZ. PINOTEPA NACIONAL-POCHUTLA.	# ACCIDENTES	9	15	7	9	15	11	13	13	10	10	12	12
	# MUERTOS	1	0	1	1	2	1	0	1	0	0	0	0
	# HERIDOS	7	9	2	1	1	6	5	4	2	3	6	14
	DAÑOS MATERIALES (MILLONES \$)	0.123	0.2074	0.1395	0.169	0.2714	0.1826	0.2435	0.2443	0.2565	0.1771	0.2213	0.2501

**ACCIDENTES Y SALDOS POR MES
(2 0 0 1)**

ESTADO: OAXACA

CARRETERA Y TRAMO	SALDOS	ENERO	FEBRERO	MARZO	ABRIL	MAYO	JUNIO	JULIO	AGOSTO	SEPTIEMBRE	OCTUBRE	NOVIEMBRE	DICIEMBRE
PINOTEPA NACIONAL-SALINA CRUZ. POCHUTLA-SALINA CRUZ.	# ACCIDENTES	8	7	10	8	12	7	12	0	8	5	5	9
	# MUERTOS	0	3	0	0	0	0	0	0	2	3	0	0
	# HERIDOS	4	4	1	1	4	3	8	0	8	8	0	2
	DAÑOS MATERIALES (MILLONES \$)	0.221	0.7141	0.3665	0.1161	0.703	0.148	0.379	0	0.415	0.25	0.1522	0.275
TAPANATEPEC-TALISMAN. TAPANATEPEC-LIM. EDOS. (OAX./CHIS).	# ACCIDENTES	1	0	2	3	0	0	1	1	0	1	0	4
	# MUERTOS	0	0	0	2	0	0	0	0	0	1	0	0
	# HERIDOS	0	0	0	0	0	0	0	5	0	0	0	5
	DAÑOS MATERIALES (MILLONES \$)	0.015	0	0.056	0.083	0	0	0.015	0.035	0	0.03	0	0.28
SUPERCARRETERA. CUACNOPALAN-OAXACA LIM.EDOS. (PUE./OAX.) OAXACA.	# ACCIDENTES	4	28	25	12	15	18	5	15	8	11	12	10
	# MUERTOS	2	0	2	1	2	1	0	3	4	0	0	2
	# HERIDOS	2	20	52	9	20	10	1	27	21	0	7	2
	DAÑOS MATERIALES (MILLONES \$)	0.202	0.767	2.0682	0.269	0.633	0.432	0.2525	0.688	0.3755	0.2295	0.4658	0.3685

TOTAL DE ACCIDENTES Y SALDOS POR MES (2 0 0 1)

ESTADO: OAXACA	# ACCIDENTES	150	173	182	187	185	190	163	168	134	182	146	203
	# MUERTOS	22	10	7	19	16	12	7	23	14	11	8	21
	# HERIDOS	125	98	95	102	81	77	81	127	116	118	66	163
	DAÑOS MATERIALES (MILLONES \$)	5.7045	5.4228	6.3682	5.5894	6.9226	6.7598	5.4950	7.8557	3.9090	4.8890	4.9337	8.2427

**ACCIDENTES POR DIA DE LA SEMANA Y CONDICIONES DE LUZ
(2 0 0 1)**

ESTADO: OAXACA

CARRETERA Y TRAMO	ACCIDENTES	DIA DE LA SEMANA							CONDICIONES DE LUZ			
		LUNES	MARTES	MIERCOLES	JUEVES	VIERNES	SABADO	DOMINGO	DE DIA	CREPUSCULO	DE NOCHE	ALUMBRADO PUBLICO
TEHUACAN-HUAJUAPAN DE LEON.	# DE ACC.	1	2	1	3	0	4	0	3	0	7	1
LIM. EDOS. (PUE./OAX.) - HUAJUAPAN DE LEON.	# DE ACC. MORTALES	0	1	0	0	0	0	0	0	0	1	0
YUCUDAA-PINOTEPA NACIONAL.	# DE ACC.	10	11	14	9	12	11	13	59	1	20	0
E.C.(HUAJ./OAX.) - E.C.(LAS CRUCES-P.NACIONAL).	# DE ACC. MORTALES	1	1	2	0	0	1	3	6	1	1	0
T.C.(OAXACA-PTO.ANGEL) - SOLA DE VEGA	# DE ACC.	5	12	2	7	11	9	6	28	1	23	0
	# DE ACC. MORTALES	0	0	0	0	2	0	0	0	1	1	0
TEHUACAN-TELIXTLAHUACA.	# DE ACC.	10	8	10	10	14	0	2	40	2	12	0
LIM. EDOS. (PUE./OAX.) TELIXTLAHUACA.	# DE ACC. MORTALES	0	0	0	2	0	0	0	2	0	0	0
TUXTEPEC-PALOMARES.	# DE ACC.	7	8	17	6	3	9	9	35	1	23	0
E.C.(TUX./OAX)-E.C. (COATZ./ SALINA CRUZ)	# DE ACC. MORTALES	0	0	1	0	0	1	0	0	1	1	0
BUENAVISTA-TUXTEPEC.	# DE ACC.	9	3	0	7	2	5	7	18	1	10	4
LIM. EDOS.(VER./OAX.) - TUXTEPEC.	# DE ACC. MORTALES	0	0	0	1	0	0	0	0	0	1	0
TUXTEPEC-OAXACA.	# DE ACC.	11	13	10	11	19	20	13	58	3	35	1
TUXTEPEC-E.C.(OAXACA/TEHUANTEPEC)	# DE ACC. MORTALES	2	1	1	0	1	1	1	3	1	2	1
OAXACA-PUERTO ANGEL.	# DE ACC.	41	26	28	38	19	33	37	141	9	69	3
	# DE ACC. MORTALES	5	0	2	1	1	2	2	10	0	2	1
E.C.(OAXACA - TEHUANTEPEC) - XOCHIAPA	# DE ACC.	3	0	2	1	1	1	1	4	0	5	0
E.C.(OAXACA-TEHUANTEPEC) - T. DER. ZACATEPEC	# DE ACC. MORTALES	0	0	0	0	0	0	0	0	0	0	0
TEOTITLAN - TUXTEPEC	# DE ACC.	2	3	4	5	1	7	5	16	2	9	0
	# DE ACC. MORTALES	0	0	0	0	1	0	0	1	0	0	0
COATZACOALCOS-SALINA CRUZ.	# DE ACC.	21	31	30	24	23	29	24	123	3	56	0
LIM. EDOS. (VER./OAX.)-LA VENTOSA	# DE ACC. MORTALES	0	3	1	2	0	1	2	6	0	3	0
COATZACOALCOS-SALINA CRUZ	# DE ACC.	10	8	11	16	16	14	11	43	4	39	0
LA VENTOSA-TEHUANTEPEC	# DE ACC. MORTALES	2	1	0	1	1	0	2	1	0	6	0
COATZACOALCOS-SALINA CRUZ	# DE ACC.	8	8	8	7	9	15	9	29	0	34	1
TEHUANTEPEC-SALINA CRUZ	# DE ACC. MORTALES	1	0	0	0	1	1	1	0	0	4	0
SANTA BARBARA-HUAJUAPAN DE LEON	# DE ACC.	3	4	4	3	3	2	3	16	0	2	4
LIM. EDOS.(PUE/OAX.)-HUAJUAPAN DE LEON	# DE ACC. MORTALES	0	1	0	0	0	0	1	1	0	0	1

**ACCIDENTES POR DIA DE LA SEMANA Y CONDICIONES DE LUZ
(2 0 0 1)**

ESTADO: OAXACA

CARRETERA Y TRAMO	ACCIDENTES	DIA DE LA SEMANA							CONDICIONES DE LUZ			
		LUNES	MARTES	MIERCOLES	JUEVES	VIERNES	SABADO	DOMINGO	DE DIA	CREPUSCULO	DE NOCHE	ALUMBRADO PUBLICO
HUAJUAPAN DE LEON- OAXACA.	# DE ACC.	38	27	34	29	41	21	38	133	7	85	3
	# DE ACC. MORTALES	4	4	1	1	4	2	6	10	1	11	0
OAXACA-TEHUANTEPEC.	# DE ACC.	31	31	34	33	40	45	49	146	9	107	1
	# DE ACC. MORTALES	5	1	3	2	2	3	1	8	0	9	0
LA VENTOSA-TAPANATEPEC.	# DE ACC.	6	21	13	23	15	21	10	54	2	53	0
	# DE ACC. MORTALES	0	0	1	0	2	3	1	4	0	3	0
TAPANATEPEC-TUXTLA GUTIERREZ. TAPANATEPEC- LIM.EDOS. (OAX./CHIS.)	# DE ACC.	5	6	5	8	2	4	2	15	1	16	0
	# DE ACC. MORTALES	0	0	0	0	0	0	0	0	0	0	0
LAS CRUCES-PINOTEPA NACIONAL. LIM. EDOS.(GRO./OAX.)-PINOTEPA NACIONAL.	# DE ACC.	5	5	7	1	5	5	2	22	1	7	0
	# DE ACC. MORTALES	0	0	0	0	0	0	0	0	0	0	0
PINOTEPA NACIONAL-SALINA CRUZ. PINOTEPA NACIONAL-POCHUTLA.	# DE ACC.	20	18	19	17	21	21	20	76	9	50	1
	# DE ACC. MORTALES	2	0	0	0	0	1	4	5	0	2	0
PINOTEPA NACIONAL-SALINA CRUZ. POCHUTLA-SALINA CRUZ.	# DE ACC.	14	15	9	12	11	17	13	61	7	23	0
	# DE ACC. MORTALES	1	0	0	0	1	2	1	1	1	3	0
TAPANATEPEC-TALISMAN. TAPANATEPEC-LIM. EDOS. (OAX./CHIS.)	# DE ACC.	2	3	3	1	1	1	2	7	0	6	0
	# DE ACC. MORTALES	2	0	1	0	0	0	0	2	0	1	0
SUPERCARRETERA. CUACNOPALAN-OAXACA LIM.EDOS. (PUE./OAX.) OAXACA.	# DE ACC.	15	21	18	24	26	36	23	87	10	64	2
	# DE ACC. MORTALES	2	0	3	5	0	2	0	2	2	8	0

TOTAL DE ACCIDENTES POR DIA DE LA SEMANA Y CONDICIONES DE LUZ (2 0 0 1)

ESTADO	ACCIDENTES	DIA DE LA SEMANA							CONDICIONES DE LUZ			
		LUNES	MARTES	MIERCOLES	JUEVES	VIERNES	SABADO	DOMINGO	DE DIA	CREPUSCULO	DE NOCHE	ALUMBRADO PUBLICO
ESTADO: OAXACA	# DE ACC.	277	284	283	295	295	330	299	1214	73	755	21
	# DE ACC. MORTALES	27	13	16	15	16	20	25	62	8	59	3

**ACCIDENTES EN PERIODOS FESTIVOS
(2 0 0 1)**

ESTADO: OAXACA

CARRETERA Y TRAMO	SALDOS	AÑO NUEVO	5 DE FEBRERO	21 DE MARZO	SEMANA SANTA	DIA DEL TRABAJO	5 DE MAYO	DIA DE LA INDEPENDENCIA	DIA DE MUERTOS	DIA DE LA REVOLUCION	NAVIDAD
		010101 AL 010101	030201 AL 050201	210301 AL 210301	120401 AL 150401	010501 AL 010501	050501 AL 050501	160901 AL 160901	011101 AL 021101	201101 AL 201101	221201 AL 251201
TEHUACAN-HUAJUAPAN DE LEON. LIM. EDOS. (PUE./OAX.) - HUAJUAPAN DE LEON.	# ACCIDENTES	0	0	0	0	0	0	0	0	0	0
	# MUERTOS	0	0	0	0	0	0	0	0	0	0
	# HERIDOS	0	0	0	0	0	0	0	0	0	0
	DAÑOS MATERIALES (MILLONES \$)	0	0	0	0	0	0	0	0	0	0
YUCUDAA-PINOTEPA NACIONAL. E.C.(HUAJ./OAX.) - E.C.(LAS CRUCES-P.NACIONAL).	# ACCIDENTES	1	1	0	1	0	1	0	0	0	0
	# MUERTOS	0	0	0	0	0	2	0	0	0	0
	# HERIDOS	0	1	0	0	0	0	0	0	0	0
	DAÑOS MATERIALES (MILLONES \$)	0.02	0.004	0	0.005	0	0.04	0	0	0	0
T.C.(OAXACA-PTO.ANGEL) - SOLA DE VEGA	# ACCIDENTES	0	3	0	0	1	0	0	1	0	0
	# MUERTOS	0	0	0	0	0	0	0	0	0	0
	# HERIDOS	0	2	0	0	0	0	0	0	0	0
	DAÑOS MATERIALES (MILLONES \$)	0	0.076	0	0	0.015	0	0	0.045	0	0
TEHUACAN-TELIXTLAHUACA. LIM. EDOS. (PUE./OAX.) TELIXTLAHUACA.	# ACCIDENTES	0	0	0	6	0	0	0	0	0	0
	# MUERTOS	0	0	0	0	0	0	0	0	0	0
	# HERIDOS	0	0	0	0	0	0	0	0	0	0
	DAÑOS MATERIALES (MILLONES \$)	0	0	0	0.083	0	0	0	0	0	0
TUXTEPEC-PALOMARES. E.C.(TUX./OAX)-E.C. (COATZ./ SALINA CRUZ)	# ACCIDENTES	0	1	0	1	0	0	0	0	0	0
	# MUERTOS	0	0	0	0	0	0	0	0	0	0
	# HERIDOS	0	6	0	2	0	0	0	0	0	0
	DAÑOS MATERIALES (MILLONES \$)	0	0.025	0	0.325	0	0	0	0	0	0
BUENAVISTA-TUXTEPEC. LIM. EDOS.(VER./OAX.) - TUXTEPEC.	# ACCIDENTES	0	0	0	1	1	0	0	1	0	1
	# MUERTOS	0	0	0	0	0	0	0	0	0	0
	# HERIDOS	0	0	0	1	2	0	0	0	0	0
	DAÑOS MATERIALES (MILLONES \$)	0	0	0	0.04	0.024	0	0	0.011	0	0.011
TUXTEPEC-OAXACA. TUXTEPEC-E.C.(OAXACA/TEHUANTEPEC)	# ACCIDENTES	0	0	3	2	0	0	0	0	0	1
	# MUERTOS	0	0	0	0	0	0	0	0	0	0
	# HERIDOS	0	0	0	1	0	0	0	0	0	5
	DAÑOS MATERIALES (MILLONES \$)	0	0	0.046	0.006	0	0	0	0	0	0.04
OAXACA-PUERTO ANGEL.	# ACCIDENTES	0	2	0	7	1	1	0	0	1	1
	# MUERTOS	0	1	0	0	0	0	0	0	0	0
	# HERIDOS	0	1	0	6	0	0	0	0	0	1
	DAÑOS MATERIALES (MILLONES \$)	0	0.0125	0	0.168	0.012	0.015	0	0	0.006	0.035
E.C.(OAXACA - TEHUANTEPEC) - XOCHIAPA E.C.(OAXACA-TEHUANTEPEC) - T. DER. ZACATEPEC	# ACCIDENTES	0	0	0	0	0	0	0	0	0	0
	# MUERTOS	0	0	0	0	0	0	0	0	0	0
	# HERIDOS	0	0	0	0	0	0	0	0	0	0
	DAÑOS MATERIALES (MILLONES \$)	0.000	0.000	0.000	0.000	0.000	0.000	0.000	0.000	0.000	0.000
TEOTITLAN - TUXTEPEC	# ACCIDENTES	0	0	0	0	0	0	0	1	0	0
	# MUERTOS	0	0	0	0	0	0	0	0	0	0
	# HERIDOS	0	0	0	0	0	0	0	0	0	0
	DAÑOS MATERIALES (MILLONES \$)	.0000	.0000	.0000	.0000	.0000	.0000	.0000	.0400	.0000	.0000

**ACCIDENTES EN PERIODOS FESTIVOS
(2001)**

ESTADO: OAXACA

CARRETERA Y TRAMO	SALDOS	AÑO NUEVO	5 DE FEBRERO	21 DE MARZO	SEMANA SANTA	DIA DEL TRABAJO	5 DE MAYO	DIA DE LA INDEPENDENCIA	DIA DE MUERTOS	DIA DE LA REVOLUCION	NAVIDAD
		010101 AL 010101	030201 AL 050201	210301 AL 210301	120401 AL 150401	010501 AL 010501	050501 AL 050501	160901 AL 160901	011101 AL 021101	201101 AL 201101	221201 AL 251201
COATZACOALCOS-SALINA CRUZ. LIM. EDOS. (VER./OAX.)-LA VENTOSA	# ACCIDENTES	0	0	0	1	0	0	0	2	0	1
	# MUERTOS	0	0	0	0	0	0	0	0	0	0
	# HERIDOS	0	0	0	0	0	0	0	0	0	0
	DAÑOS MATERIALES (MILLONES \$)	0	0	0	0.01	0	0	0	0.064	0	0.08
COATZACOALCOS-SALINA CRUZ LA VENTOSA-TEHUANTEPEC	# ACCIDENTES	1	1	0	1	1	0	0	0	0	1
	# MUERTOS	0	0	0	0	0	0	0	0	0	0
	# HERIDOS	0	1	0	9	0	0	0	0	0	1
	DAÑOS MATERIALES (MILLONES \$)	0	0	0	0	0	0	0	0	0	0
COATZACOALCOS-SALINA CRUZ TEHUANTEPEC-SALINA CRUZ	# ACCIDENTES	1	0	0	2	0	0	0	0	0	0
	# MUERTOS	1	0	0	0	0	0	0	0	0	0
	# HERIDOS	5	0	0	0	0	0	0	0	0	0
	DAÑOS MATERIALES (MILLONES \$)	.0300	.0000	.0000	.0490	.0000	.0000	.0000	.0000	.0000	.0000
SANTA BARBARA-HUAJUAPAN DE LEON LIM. EDOS.(PUE/OAX.)-HUAJUAPAN DE LEON	# ACCIDENTES	0	1	0	0	0	0	0	1	0	0
	# MUERTOS	0	1	0	0	0	0	0	0	0	0
	# HERIDOS	0	0	0	0	0	0	0	1	0	0
	DAÑOS MATERIALES (MILLONES \$)	0	0.007	0	0	0	0	0	0.019	0	0
HUAJUAPAN DE LEON- OAXACA.	# ACCIDENTES	0	3	0	2	1	0	1	1	1	2
	# MUERTOS	0	0	0	0	2	0	0	0	1	0
	# HERIDOS	0	2	0	0	1	0	0	0	0	1
	DAÑOS MATERIALES (MILLONES \$)	0	0	0	0	0	0	0	0	0	0
OAXACA-TEHUANTEPEC.	# ACCIDENTES	1	1	0	5	0	1	1	1	2	6
	# MUERTOS	7	0	0	1	0	0	0	1	0	0
	# HERIDOS	31	0	0	1	0	0	0	0	0	14
	DAÑOS MATERIALES (MILLONES \$)	0.5	0.0046	0	0.139	0	0.041	0	0.06	0.115	0.371
LA VENTOSA-TAPANATEPEC.	# ACCIDENTES	0	2	0	0	0	0	0	0	0	1
	# MUERTOS	0	0	0	0	0	0	0	0	0	0
	# HERIDOS	0	0	0	0	0	0	0	0	0	0
	DAÑOS MATERIALES (MILLONES \$)	0	0.25	0	0	0	0	0	0	0	0.1
TAPANATEPEC-TUXTLA GUTIERREZ. TAPANATEPEC- LIM.EDOS. (OAX./CHIS.)	# ACCIDENTES	0	0	0	0	0	0	0	0	0	1
	# MUERTOS	0	0	0	0	0	0	0	0	0	0
	# HERIDOS	0	0	0	0	0	0	0	0	0	0
	DAÑOS MATERIALES (MILLONES \$)	0	0	0	0	0	0	0	0	0	0.02
LAS CRUCES-PINOTEPA NACIONAL. LIM. EDOS.(GRO./OAX.)-PINOTEPA NACIONAL.	# ACCIDENTES	0	0	0	0	0	0	0	0	0	0
	# MUERTOS	0	0	0	0	0	0	0	0	0	0
	# HERIDOS	0	0	0	0	0	0	0	0	0	0
	DAÑOS MATERIALES (MILLONES \$)	0	0	0	0	0	0	0	0	0	0
PINOTEPA NACIONAL-SALINA CRUZ. PINOTEPA NACIONAL-POCHUTLA.	# ACCIDENTES	1	4	1	2	0	1	1	0	1	0
	# MUERTOS	1	0	0	0	0	0	0	0	0	0
	# HERIDOS	0	4	0	0	0	0	2	0	1	0
	DAÑOS MATERIALES (MILLONES \$)	.0030	.0594	.0150	.0210	.0000	.0600	.0300	.0000	.0230	.0000

**ACCIDENTES EN PERIODOS FESTIVOS
(2001)**

ESTADO: OAXACA

CARRETERA Y TRAMO	SALDOS	AÑO NUEVO	5 DE FEBRERO	21 DE MARZO	SEMANA SANTA	DIA DEL TRABAJO	5 DE MAYO	DIA DE LA INDEPENDENCIA	DIA DE MUERTOS	DIA DE LA REVOLUCION	NAVIDAD
		010101 AL 010101	030201 AL 050201	210301 AL 210301	120401 AL 150401	010501 AL 010501	050501 AL 050501	160901 AL 160901	011101 AL 021101	201101 AL 201101	221201 AL 251201
PINOTEPA NACIONAL-SALINA CRUZ. POCHUTLA-SALINA CRUZ.	# ACCIDENTES	2	1	1	2	1	0	0	0	1	1
	# MUERTOS	0	0	0	0	0	0	0	0	0	0
	# HERIDOS	1	0	0	0	0	0	0	0	0	0
	DAÑOS MATERIALES (MILLONES \$)	0.017	0.007	0.2	0.0268	0.03	0	0	0	0.04	0.02
TAPANATEPEC-TALISMAN. TAPANATEPEC-LIM. EDOS. (OAX./CHIS).	# ACCIDENTES	0	0	0	1	0	0	0	0	0	0
	# MUERTOS	0	0	0	0	0	0	0	0	0	0
	# HERIDOS	0	0	0	0	0	0	0	0	0	0
	DAÑOS MATERIALES (MILLONES \$)	0	0	0	0.013	0	0	0	0	0	0
SUPERCARRETERA. CUACNOPALAN-OAXACA LIM.EDOS. (PUE./OAX.) OAXACA.	# ACCIDENTES	0	2	2	3	0	0	0	2	0	0
	# MUERTOS	0	0	0	0	0	0	0	0	0	0
	# HERIDOS	0	0	0	2	0	0	0	3	0	0
	DAÑOS MATERIALES (MILLONES \$)	0	0.06	0.0182	0.042	0	0	0	0.087	0	0

TOTAL DE ACCIDENTES EN PERIODOS FESTIVOS (2001)

ESTADO: OAXACA	# ACCIDENTES	7	22	7	37	6	4	3	10	6	16
	# MUERTOS	9	2	0	1	2	2	0	1	1	0
	# HERIDOS	37	17	0	22	3	0	2	4	1	22
	DAÑOS MATERIALES (MILLONES \$)	0.5861	0.6495	0.2792	1.0283	0.1040	0.1560	0.0330	0.3465	0.1840	0.7920

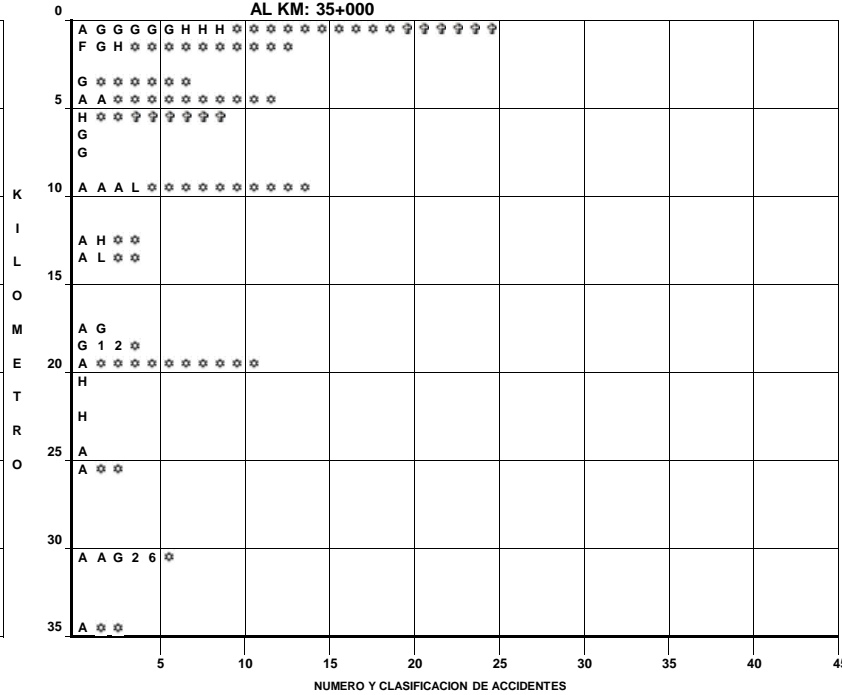
ACCIDENTES POR KILOMETRO (2001)

**CARRETERA : T.C.(OAXACA-PTO. ANGEL)-SOLA DE VEGA
TRAMO: T.C.(OAXACA-PTO. ANGEL)-SOLA DE VEGA**

**DEL KM: 0+000
AL KM: 35+000**

01	05	286,200	09	01					
	05	87,000	02						
	03	40,000	01						
	05	350,000	02						
01	01	25,000	01						
		18,000	01						
		11,500	01						
	05	131,300	04						
01	01	14,200	02						
		23,300	02						
			02						
		88,000	02						
	06	40,000	01						
	05	60,000	01						
		27,000	01						
		10,000	01						
		5,000	01						
	01	10,000	01						
			03						
	13	75,000							
	01	20,000	01						

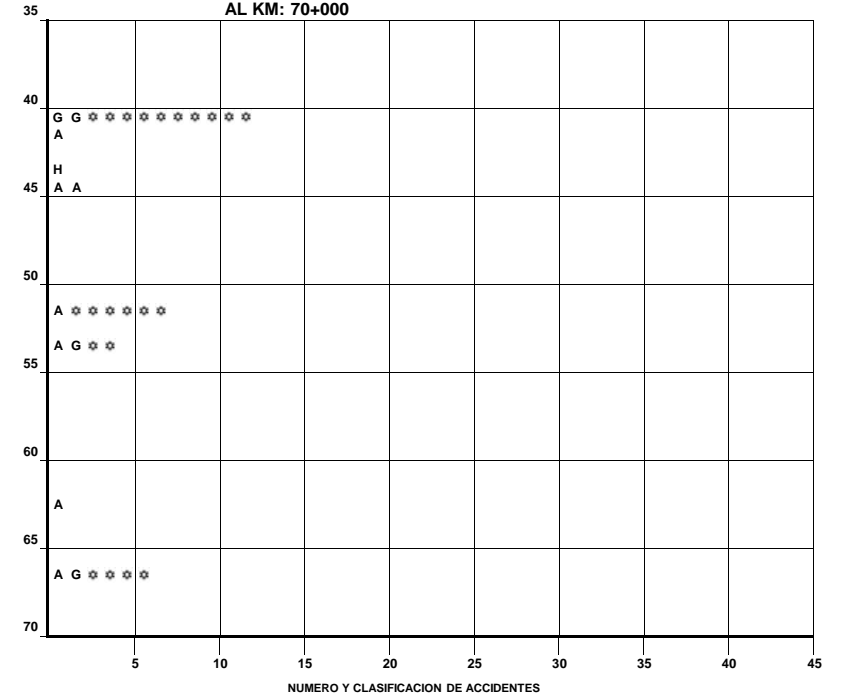
M	H	DAÑOS	C	P	V	C	G	A
U	E	MATERIALES	O	E	E	A	A	A
E	R	(\$)	N	A	H	A	A	N
R	I		D	O	C	I	I	A
T	D		U	O	C	N	O	A
O	O		C	P	U	L	O	T
S	S		T	A	L	O	O	U
			R	S	O			R
								A



**DEL KM: 35+000
AL KM: 70+000**

05	65,000	02	01				
	5,000						
	45,000	01					
	118,000	01					
03	60,000	01					
	18,000	02					
	5,000					01	
02	47,000	02					

M	H	DAÑOS	C	P	V	C	G	A
U	E	MATERIALES	O	E	E	A	A	A
E	R	(\$)	N	A	H	A	A	N
R	I		D	O	C	I	I	A
T	D		U	O	C	N	O	A
O	O		C	P	U	L	O	T
S	S		T	A	L	O	O	U
			R	S	O			R
								A



CLAVE	CLASIFICACION DEL ACCIDENTE	CLAVE	CLASIFICACION DEL ACCIDENTE
A	SALIDA DEL CAMINO	G	COLISION SOBRE EL CAMINO
B	SIN COLISION SOBRE EL CAMINO	H	OTRO VEHICULO MOTOR EN TRANSITO
C	VOLCADURA	J	OTRO VEHICULO MOTOR POR ALCANCE
D	CAIDA DE PASAJERO	K	VEHICULO MOTOR ESTACIONADO
E	INCENDIO	L	FERROCARRIL
F	OTROS	M	BICICLETA
	COLISION SOBRE EL CAMINO	N	ANIMAL
	PEATON (ATROPELLAMIENTO)	O	OBJETO FIJO
			OTROS OBJETOS

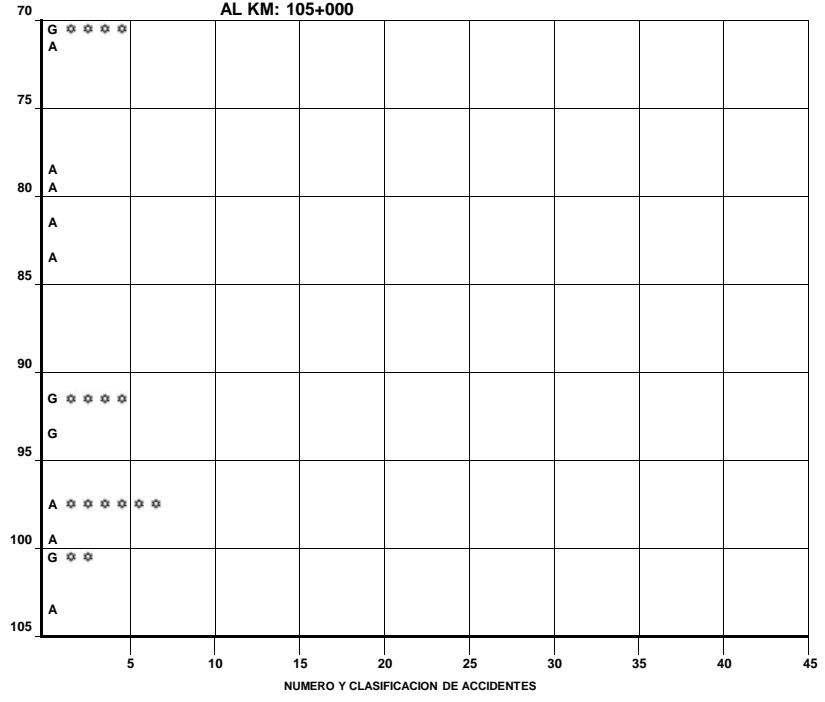
ACCIDENTES EQUIVALENTES A DAÑOS MATERIALES
 ☞ UN MUERTO = 6 ACCIDENTES
 ☛ UN HERIDO = 2 ACCIDENTES

ACCIDENTES POR KILOMETRO (2001)

**CARRETERA : TUXTEPEC-PALOMARES
TRAMO: E.C.(TUX./OAX)-E.C.(COATZ.-SALINA CRUZ)**

**DEL KM: 70+000
AL KM: 105+000**

02	100,000	01	01						
	16,000								
	15,000	01							
	10,000	01							
	50,000	01							
	35,000		01						
02	325,000	01							
	40,000	01							
03	80,000	01							
	80,000	01							
	8,000	01							
	115,000	01							

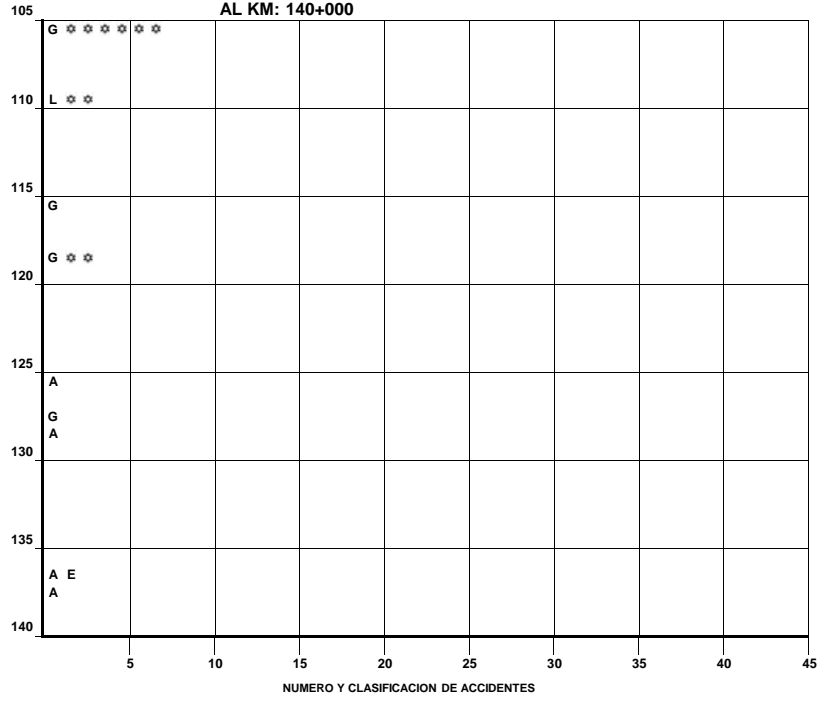


M U E R T O S H E R I D O S DAÑOS MATERIALES (\$)
C O N D U C T O R P E A T O N V E H I C U L O C A R R I L G A N A N C I A A T R O P E L L A M I E N T O A N I M A L

NUMERO Y CLASIFICACION DE ACCIDENTES

**DEL KM: 105+000
AL KM: 140+000**

03	30,000	01							
	150	01							
	53,000	01							
01	95,000	01							
	40,000	01							
	110,000	01							
	30,000	01							
	110,000	02							
	10,000	01							



M U E R T O S H E R I D O S DAÑOS MATERIALES (\$)
C O N D U C T O R P E A T O N V E H I C U L O C A R R I L G A N A N C I A A T R O P E L L A M I E N T O A N I M A L

NUMERO Y CLASIFICACION DE ACCIDENTES

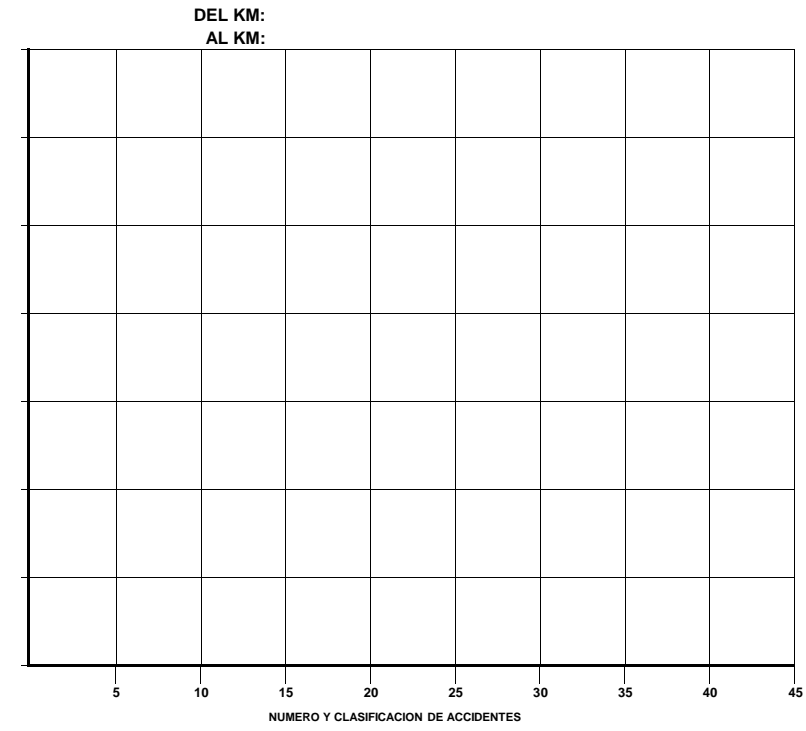
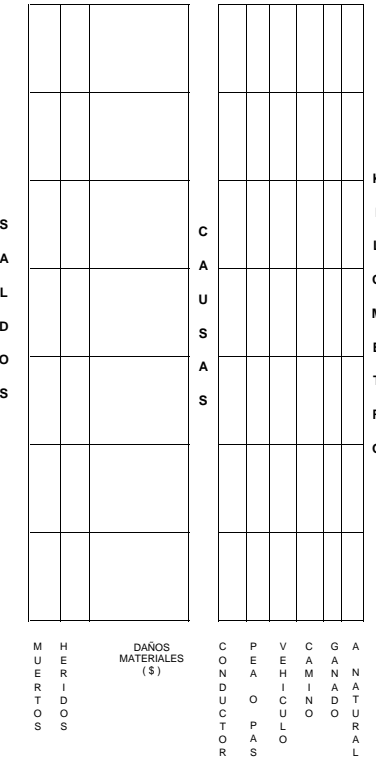
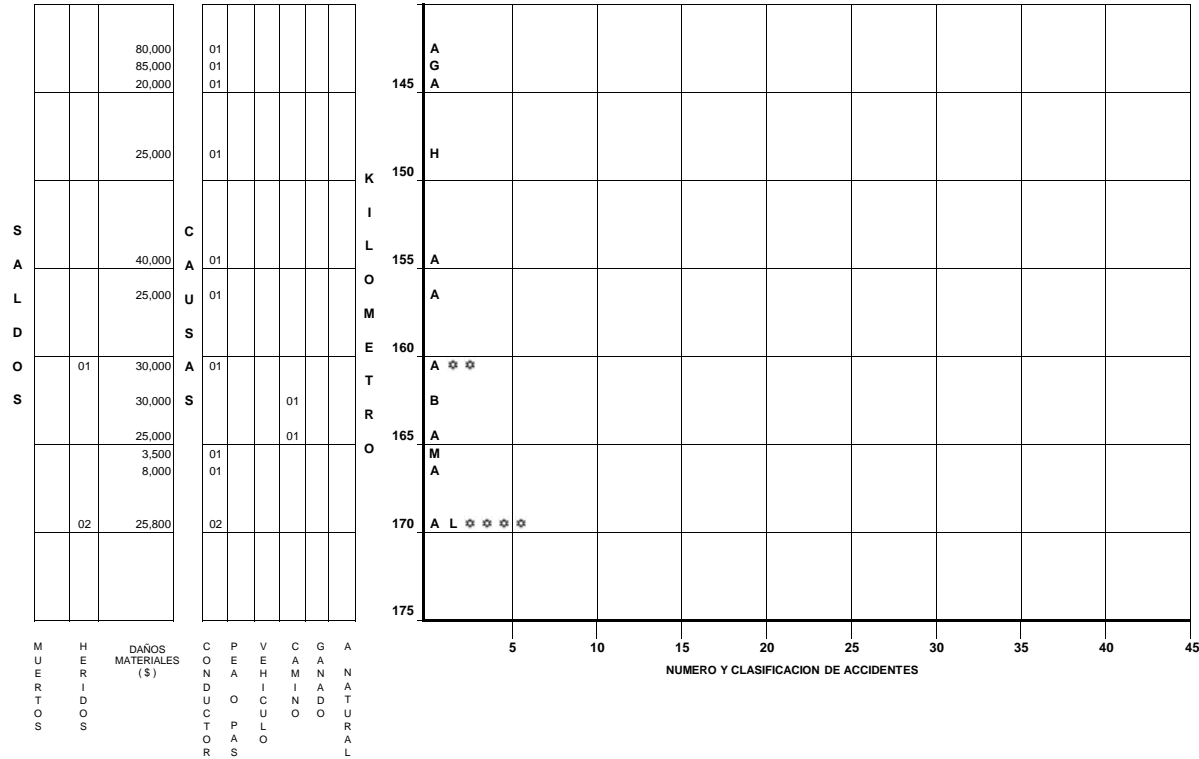
CLAVE	CLASIFICACION DEL ACCIDENTE	CLAVE	CLASIFICACION DEL ACCIDENTE
A	SALIDA DEL CAMINO	G	COLISION SOBRE EL CAMINO
B	SIN COLISION SOBRE EL CAMINO	H	OTRO VEHICULO MOTOR EN TRANSITO
C	VOLCADURA	J	OTRO VEHICULO MOTOR POR ALCANCE
D	CAIDA DE PASAJERO	K	VEHICULO MOTOR ESTACIONADO
E	INCENDIO	L	FERROCARRIL
F	OTROS	M	BICICLETA
	COLISION SOBRE EL CAMINO	N	ANIMAL
	PEATON (ATROPELLAMIENTO)	O	OBJETO FIJO
			OTROS OBJETOS

ACCIDENTES EQUIVALENTES A DAÑOS MATERIALES
 ☠ UN MUERTO = 6 ACCIDENTES
 ☹ UN HERIDO = 2 ACCIDENTES

ACCIDENTES POR KILOMETRO (2001)

CARRETERA : TUXTEPEC-PALOMARES
TRAMO: E.C.(TUX./OAX)-E.C.(COATZ.-SALINA CRUZ)

DEL KM: 140+000
AL KM: 175+000



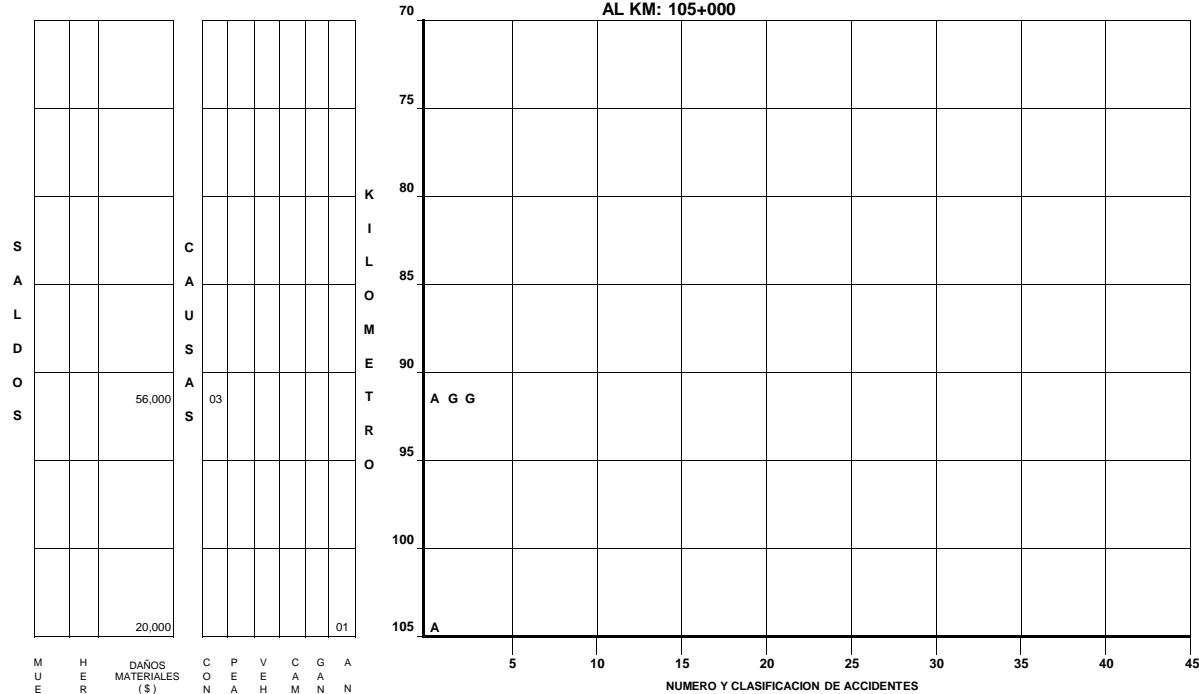
CLAVE	CLASIFICACION DEL ACCIDENTE	CLAVE	CLASIFICACION DEL ACCIDENTE
A	SALIDA DEL CAMINO	G	COLISION SOBRE EL CAMINO
	SIN COLISION SOBRE EL CAMINO	H	OTRO VEHICULO MOTOR EN TRANSITO
B	VOLCADURA	J	OTRO VEHICULO MOTOR POR ALCANCE
C	CAIDA DE PASAJERO	K	VEHICULO MOTOR ESTACIONADO
D	INCENDIO	L	FERROCARRIL
E	OTROS	M	BICICLETA
	COLISION SOBRE EL CAMINO	N	ANIMAL
F	PEATON (ATROPELLAMIENTO)	O	OBJETO FIJO
			OTROS OBJETOS

ACCIDENTES EQUIVALENTES A DAÑOS MATERIALES
 ☹ UN MUERTO = 6 ACCIDENTES
 ☹ UN HERIDO = 2 ACCIDENTES

ACCIDENTES POR KILOMETRO (2001)

**CARRETERA : TUXTEPEC-OAXACA
TRAMO: TUXTEPEC-E.C.(OAXACA-TEHUANTEPEC)**

**DEL KM: 70+000
AL KM: 105+000**



M U E R T O S

H E R I D O S

DAÑOS MATERIALES (\$)

56,000

20,000

C O N D U C T O R

P E N A D O C T O R

V E H I C U L O

C A R R I L

G A N A N T E

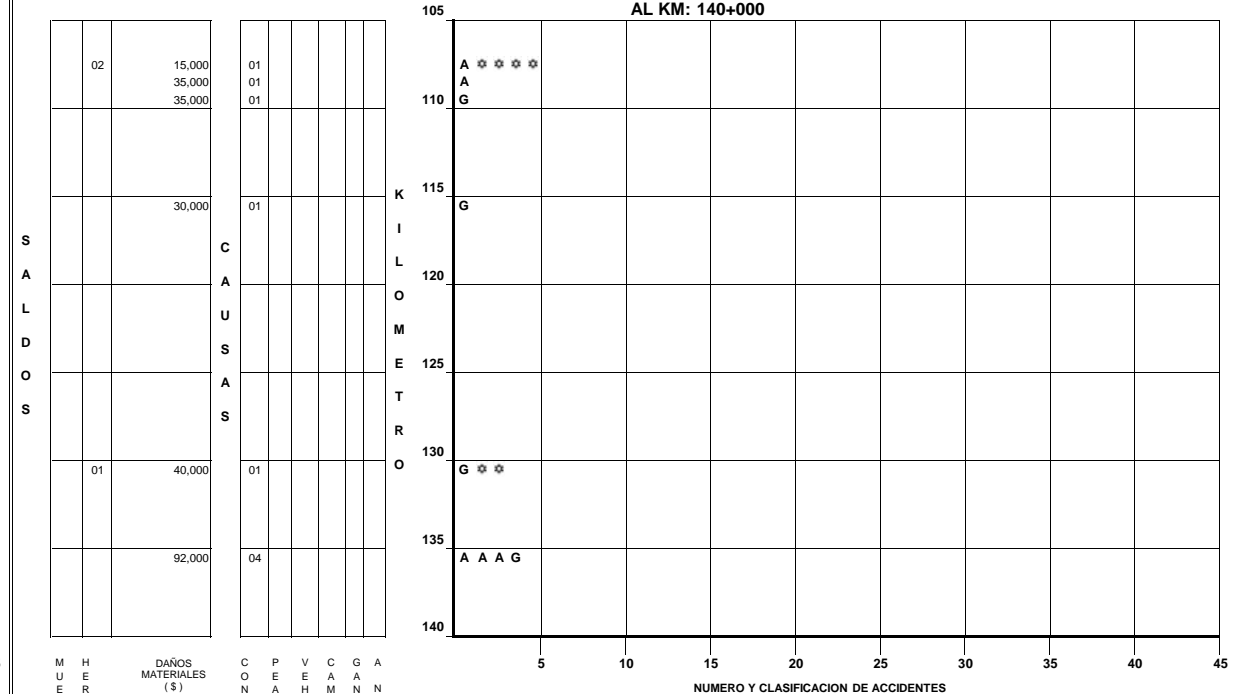
A N A T U R A L

03

01

NUMERO Y CLASIFICACION DE ACCIDENTES

**DEL KM: 105+000
AL KM: 140+000**



M U E R T O S

H E R I D O S

DAÑOS MATERIALES (\$)

15,000

35,000

35,000

30,000

40,000

92,000

C O N D U C T O R

P E N A D O C T O R

V E H I C U L O

C A R R I L

G A N A N T E

A N A T U R A L

02

01

01

01

01

04

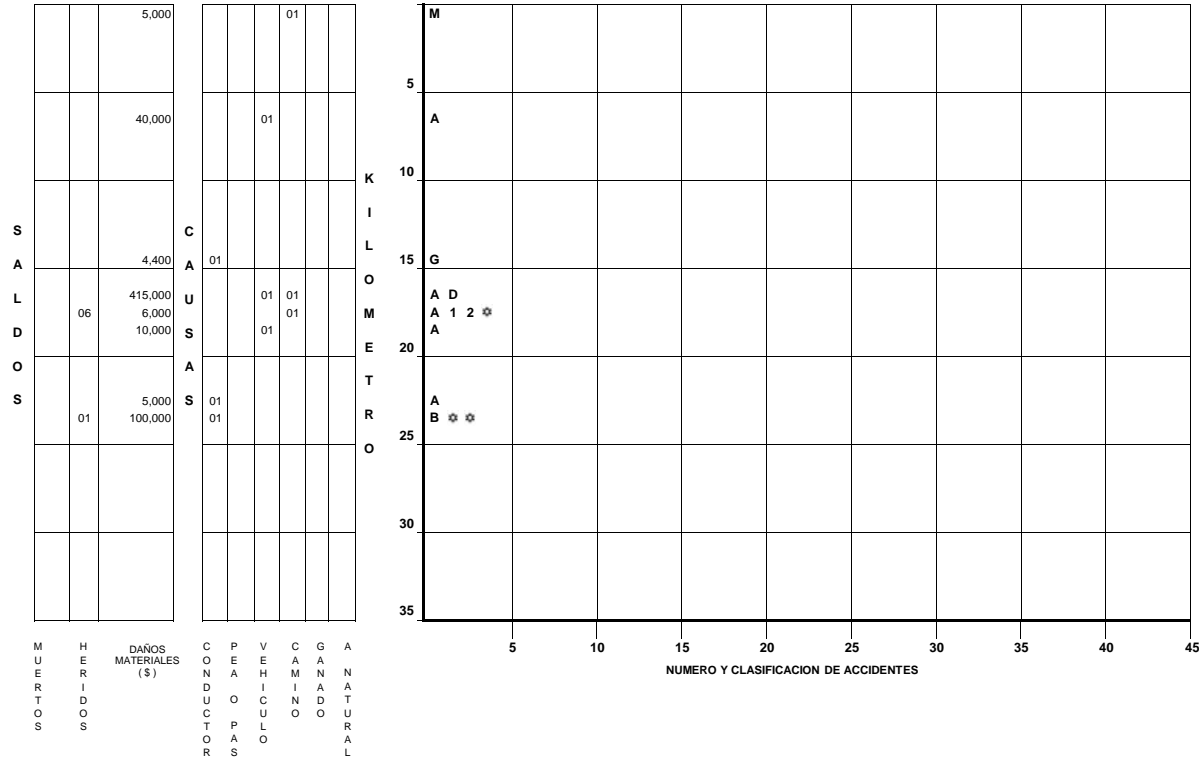
NUMERO Y CLASIFICACION DE ACCIDENTES

CLAVE	CLASIFICACION DEL ACCIDENTE	CLAVE	CLASIFICACION DEL ACCIDENTE
A	SALIDA DEL CAMINO	G	COLISION SOBRE EL CAMINO
B	SIN COLISION SOBRE EL CAMINO	H	OTRO VEHICULO MOTOR EN TRANSITO
C	VOLCADURA	J	OTRO VEHICULO MOTOR POR ALCANCE
D	CAIDA DE PASAJERO	K	VEHICULO MOTOR ESTACIONADO
E	INCENDIO	L	FERROCARRIL
F	OTROS	M	BICICLETA
	COLISION SOBRE EL CAMINO	N	ANIMAL
	PEATON (ATROPELLAMIENTO)	O	OBJETO FIJO
			OTROS OBJETOS

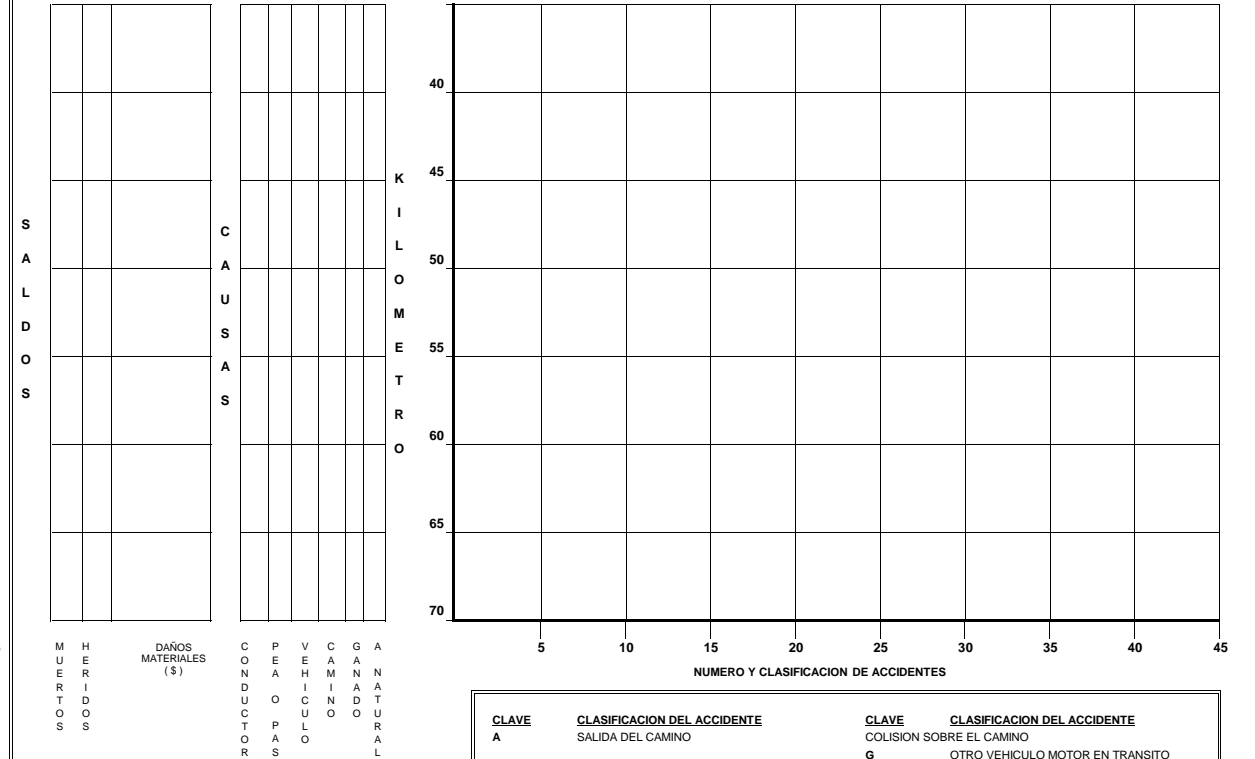
ACCIDENTES EQUIVALENTES A DAÑOS MATERIALES
 ☠ UN MUERTO = 6 ACCIDENTES
 ☹ UN HERIDO = 2 ACCIDENTES

ACCIDENTES POR KILOMETRO (2001)

**CARRETERA : E.C. (OAXACA - TEHUANTEPEC) - XOCHIAPA
TRAMO: E.C. (OAXACA - TEHUANTEPEC) - T. DER. ZACATEPEC
DEL KM: 0+000
AL KM: 35+000**



**DEL KM: 35+000
AL KM: 70+000**



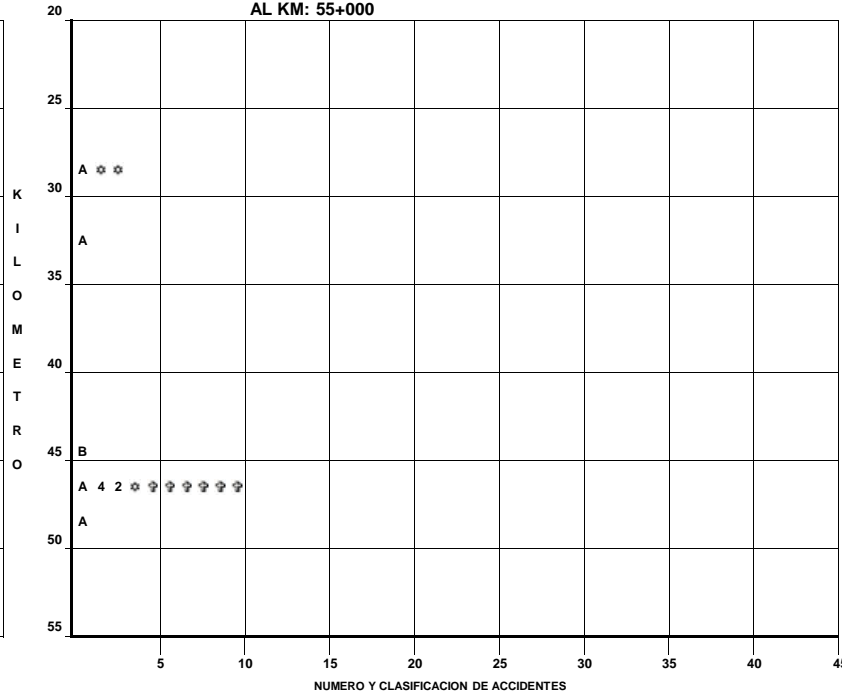
CLAVE	CLASIFICACION DEL ACCIDENTE	CLAVE	CLASIFICACION DEL ACCIDENTE
A	SALIDA DEL CAMINO		
	SIN COLISION SOBRE EL CAMINO	G	COLISION SOBRE EL CAMINO
B	VOLCADURA	H	OTRO VEHICULO MOTOR EN TRANSITO
C	CAIDA DE PASAJERO	J	OTRO VEHICULO MOTOR POR ALCANCE
D	INCENDIO	K	VEHICULO MOTOR ESTACIONADO
E	OTROS	L	FERROCARRIL
	COLISION SOBRE EL CAMINO	M	BICICLETA
F	PEATON (ATROPELLAMIENTO)	N	ANIMAL
		O	OBJETO FIJO
			OTROS OBJETOS
ACCIDENTES EQUIVALENTES A DAÑOS MATERIALES			
☹	UN MUERTO = 6 ACCIDENTES		
☹	UN HERIDO = 2 ACCIDENTES		

ACCIDENTES POR KILOMETRO (2001)

**CARRETERA : TEOTITLAN - TUXTEPEC
TRAMO: TEOTITLAN - TUXTEPEC**

**DEL KM: 20+000
AL KM: 55+000**

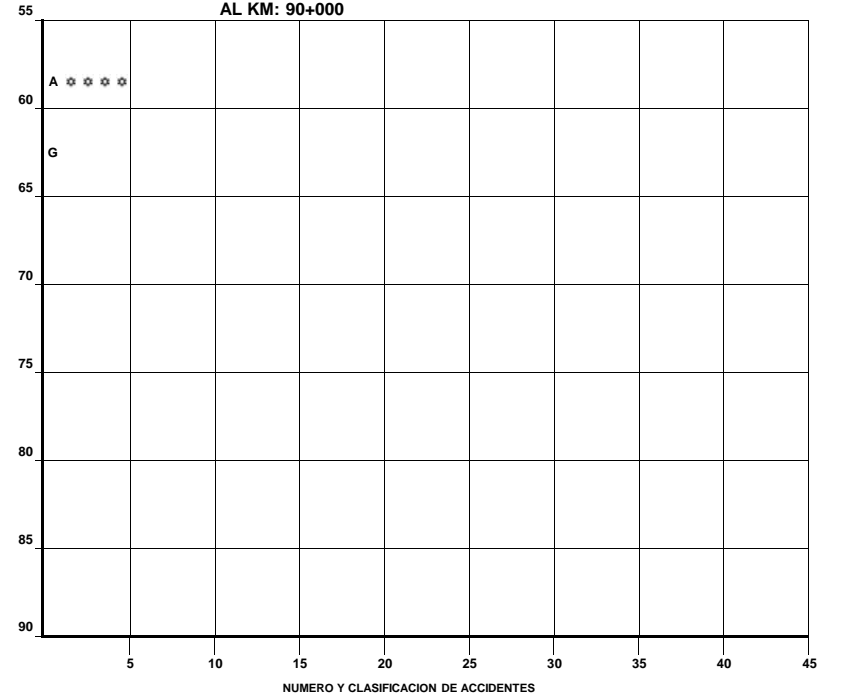
		01	38,000						
			20,000						
			20,000						
		01	21	180,000					
				10,000					



M U E R T O S
H E R I D O S
DAÑOS MATERIALES (\$)
C O N D U C T O R
P E N A D O S
V E H I C U L O S
C A M I O N E T A S
G A N A N A T U R A L

**DEL KM: 55+000
AL KM: 90+000**

		02	180,000						
			11,000						



M U E R T O S
H E R I D O S
DAÑOS MATERIALES (\$)
C O N D U C T O R
P E N A D O S
V E H I C U L O S
C A M I O N E T A S
G A N A N A T U R A L

CLAVE	CLASIFICACION DEL ACCIDENTE	CLAVE	CLASIFICACION DEL ACCIDENTE
A	SALIDA DEL CAMINO	G	COLISION SOBRE EL CAMINO
	SIN COLISION SOBRE EL CAMINO	H	OTRO VEHICULO MOTOR EN TRANSITO
B	VOLCADURA	J	OTRO VEHICULO MOTOR POR ALCANCE
C	CAIDA DE PASAJERO	K	VEHICULO MOTOR ESTACIONADO
D	INCENDIO	L	FERROCARRIL
E	OTROS	M	BICICLETA
	COLISION SOBRE EL CAMINO	N	ANIMAL
F	PEATON (ATROPELLAMIENTO)	O	OBJETO FIJO
			OTROS OBJETOS

ACCIDENTES EQUIVALENTES A DAÑOS MATERIALES
 ☠ UN MUERTO = 6 ACCIDENTES
 ☹ UN HERIDO = 2 ACCIDENTES

ACCIDENTES POR KILOMETRO (2001)

CARRETERA : COATZACOALCOS-SALINA CRUZ TRAMO: LA VENTOSA-TEHUANTEPEC

DEL KM: 242+941
AL KM: 277+941

M U E R T O S	H E R I D O S	DAÑOS MATERIALES (\$)	C O N D U C T O R	P E N A D U C T O R	V E H I C U L O	C A R G A M A N D A T O	G A N A N A T U R A L	A	242		247		252		257		262		267		272		277	
									01	03	01	03	01	03	01	03	01	03	01	03	01	03	01	03
		45,500								A G J * *														
		70,000								A														
		167,500								G G G * *														
		216,500								A A A G G														
		90,000								A A B G *														
		60,000								A A														
		38,000								H H														
		158,000								A C G * *	* * *													
		53,000								A G * *	* * *													
		25,000								F * *	* * *													
		7,000								H														
		40,200								A														
		100,000								F G G * *	* * *													
		71,200								A H L * *	* * *													
		75,100								A H H H * *	* * *													
		176,000								A G H * *	* * *													
		2,000								D														
		5,000								A														
		118,500								A A G * *	* * *													
		77,000								F G * *	* * *													
		16,500								G * *	* * *													
		130,000								A G * *	* * *													
		20,000								A														
		300,000								G G G 1 8	* 2 4 *													
		7,000								A														
		30,000								A														
		80,000								A * * * *	* * * *													
		468,000								A A A * *	* * * *													
		265,000								A A A	* * * *													

M U E R T O S	H E R I D O S	DAÑOS MATERIALES (\$)	C O N D U C T O R	P E N A D U C T O R	V E H I C U L O	C A R G A M A N D A T O	G A N A N A T U R A L	A	242		247		252		257		262		267		272		277	
									01	02	01	02	01	02	01	02	01	02	01	02	01	02	01	02
		22,000																						
		110,500																						
		5,500																						
		25,000																						
		89,100																						
		121,200																						

DEL KM: 277+941
AL KM: 283+932

M U E R T O S	H E R I D O S	DAÑOS MATERIALES (\$)	C O N D U C T O R	P E N A D U C T O R	V E H I C U L O	C A R G A M A N D A T O	G A N A N A T U R A L	A	277		282		287	
									01	02	01	02	01	02
										A B				
										A A A G 2 0 *				
										F H * * *	* * *			
										G * * * *	* * *			
										A G G G				
										A A F G G H L N * * *	* * *			

M U E R T O S
H E R I D O S
DAÑOS MATERIALES (\$)
C O N D U C T O R
P E N A D U C T O R
V E H I C U L O
C A R G A M A N D A T O
G A N A N A T U R A L

M U E R T O S
H E R I D O S
DAÑOS MATERIALES (\$)
C O N D U C T O R
P E N A D U C T O R
V E H I C U L O
C A R G A M A N D A T O
G A N A N A T U R A L

CLAVE	CLASIFICACION DEL ACCIDENTE	CLAVE	CLASIFICACION DEL ACCIDENTE
A	SALIDA DEL CAMINO		
	SIN COLISION SOBRE EL CAMINO	G	COLISION SOBRE EL CAMINO
B	VOLCADURA	H	OTRO VEHICULO MOTOR EN TRANSITO
C	CAIDA DE PASAJERO	J	OTRO VEHICULO MOTOR POR ALCANCE
D	INCENDIO	K	VEHICULO MOTOR ESTACIONADO
E	OTROS	L	FERROCARRIL
	COLISION SOBRE EL CAMINO	M	BICICLETA
F	PEATON (ATROPELLAMIENTO)	N	ANIMAL
		O	OBJETO FIJO
			OTROS OBJETOS

ACCIDENTES EQUIVALENTES A DAÑOS MATERIALES
 * UN MUERTO = 6 ACCIDENTES
 * UN HERIDO = 2 ACCIDENTES

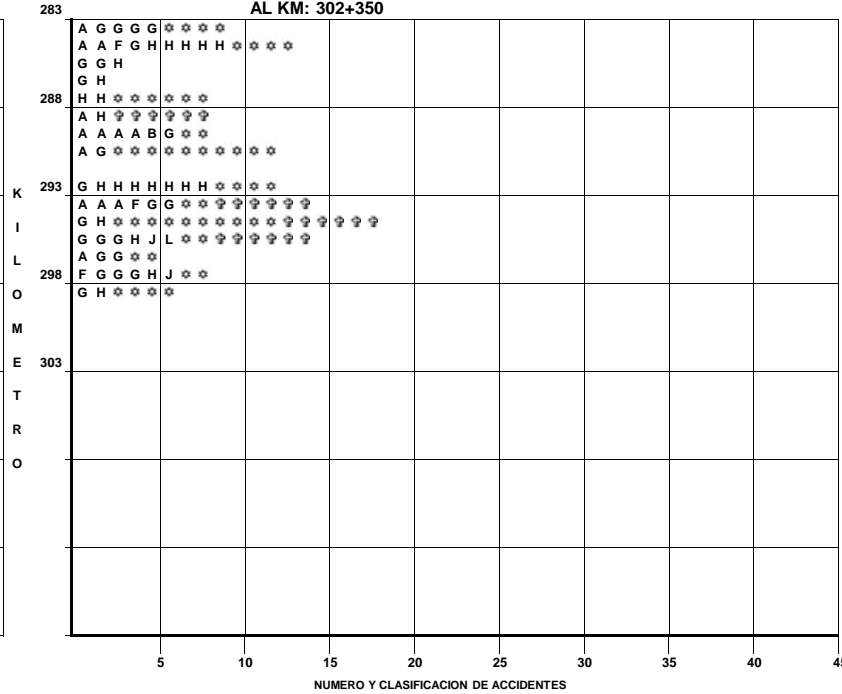
ACCIDENTES POR KILOMETRO (2001)

**CARRETERA : COATZACOALCOS-SALINA CRUZ
TRAMO: TEHUANTEPEC-SALINA CRUZ**

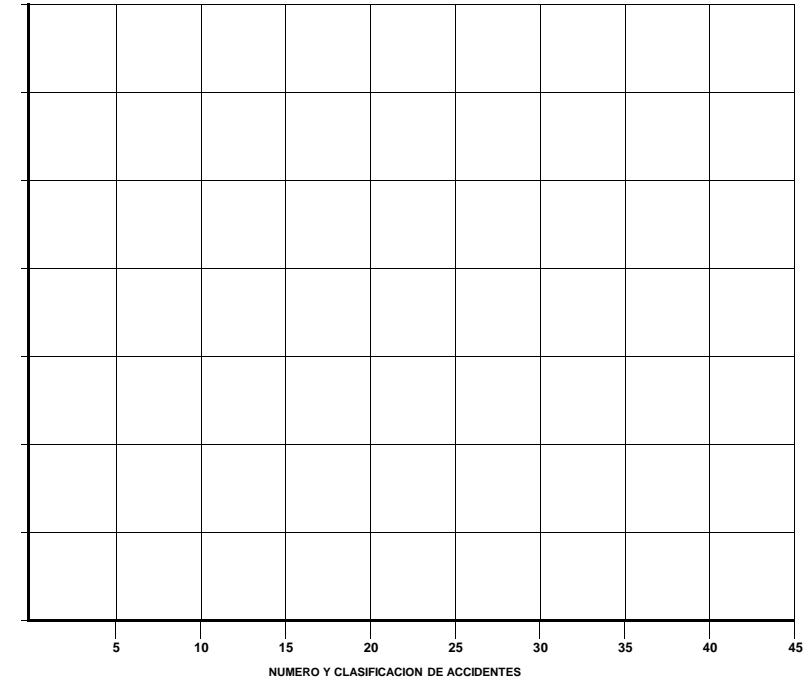
**DEL KM: 283+932
AL KM: 302+350**

**DEL KM:
AL KM:**

S A L I D O S		02	51,500	C A S O S	05						
		02	136,600		07	01	01				
			23,200		03						
			11,000		02						
		03	9,000		02						
		01	93,000		02						
		01	235,500		05			01			
		05	60,000		02						
		02	181,300		08						
		01	126,000		06						
	01	70,000	02								
	01	259,800	06								
	01	72,000	03								
	01	38,500	06								
	02	56,000	02								



S A L I D O S				C A S O S							



M U E R T O S H E R I D O S DAÑOS MATERIALES (\$)

C O N D U C T O R P E A T O N V E H I C U L O C A R R I L G A N A N A T U R A L

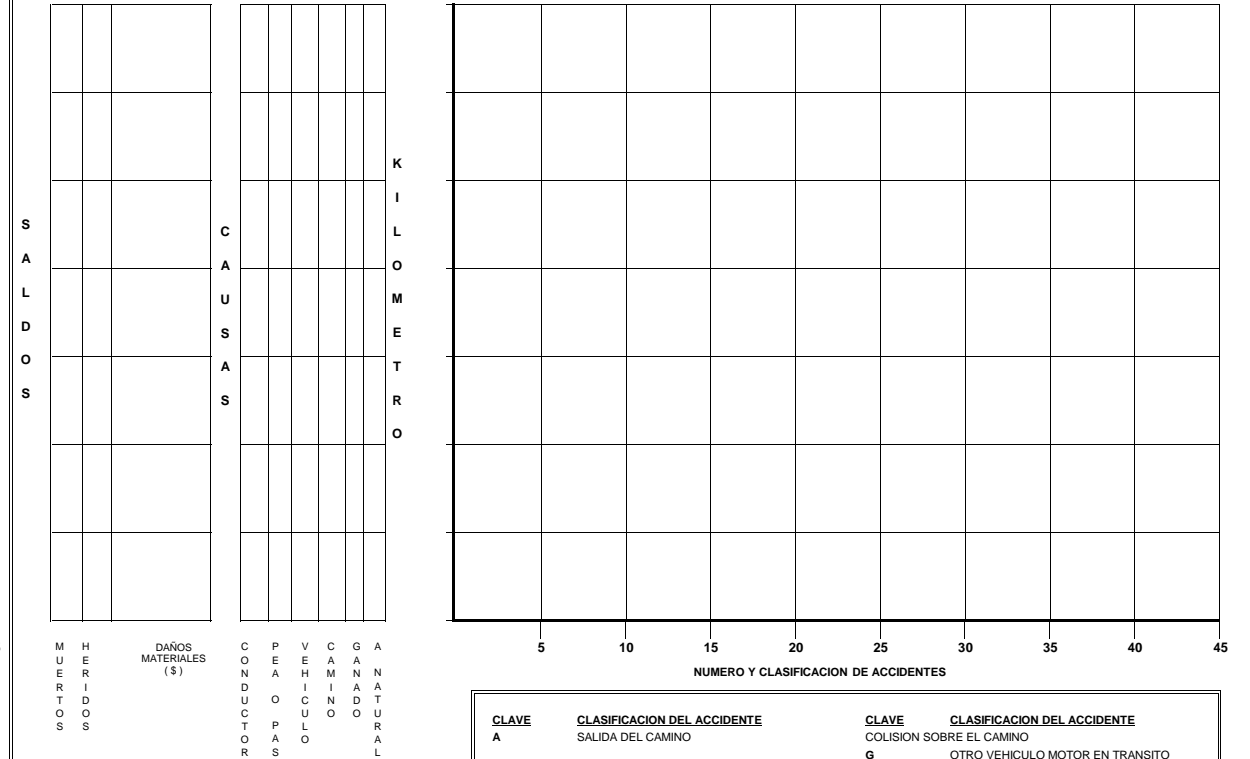
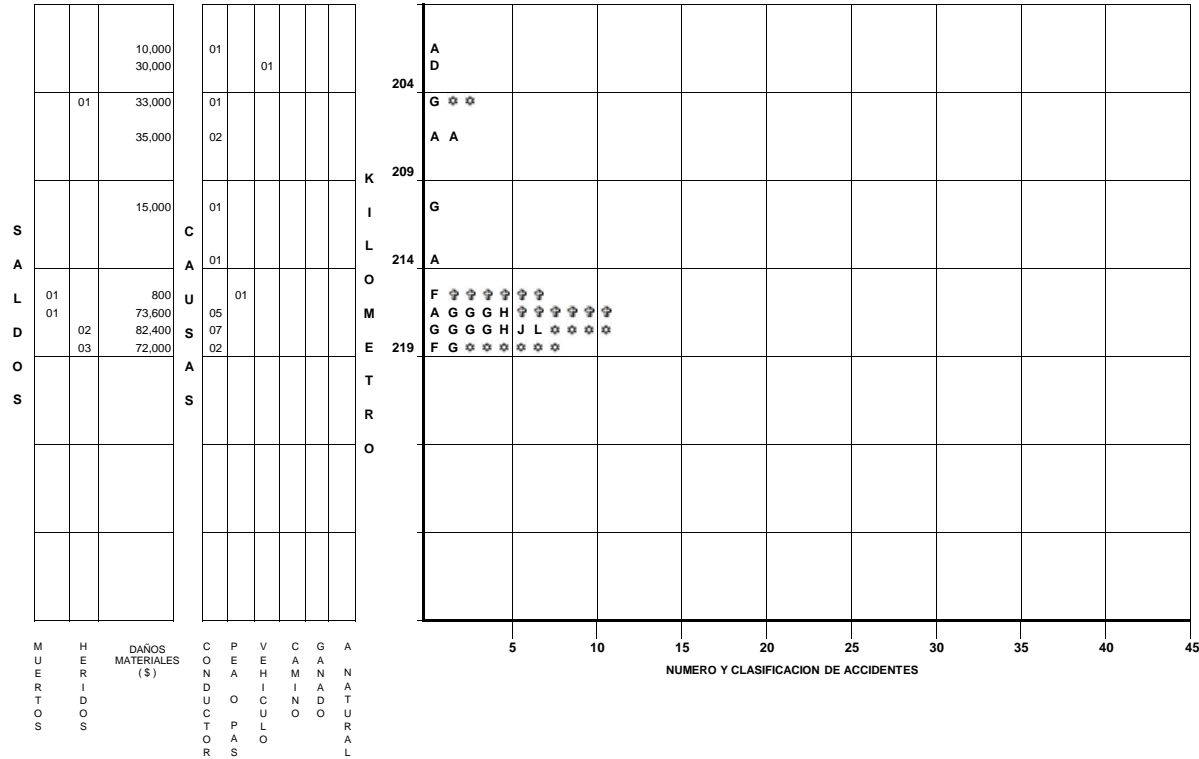
M U E R T O S H E R I D O S DAÑOS MATERIALES (\$)

C O N D U C T O R P E A T O N V E H I C U L O C A R R I L G A N A N A T U R A L

CLAVE	CLASIFICACION DEL ACCIDENTE	CLAVE	CLASIFICACION DEL ACCIDENTE
A	SALIDA DEL CAMINO		
	SIN COLISION SOBRE EL CAMINO	G	OTRO VEHICULO MOTOR EN TRANSITO
B	VOLCADURA	H	OTRO VEHICULO MOTOR POR ALCANCE
C	CAIDA DE PASAJERO	J	VEHICULO MOTOR ESTACIONADO
D	INCENDIO	K	FERROCARRIL
E	OTROS	L	BICICLETA
	COLISION SOBRE EL CAMINO	M	ANIMAL
F	PEATON (ATROPELLAMIENTO)	N	OBJETO FIJO
		O	OTROS OBJETOS
ACCIDENTES EQUIVALENTES A DAÑOS MATERIALES			
	☉	UN MUERTO = 6 ACCIDENTES	
	☼	UN HERIDO = 2 ACCIDENTES	

ACCIDENTES POR KILOMETRO (2001)

CARRETERA : SANTA BARBARA-HUAJUAPAN DE LEON
TRAMO: LIM. EDOS.(PUE/OAX.)-HUAJUAPAN DE LEON
DEL KM: 200+000
AL KM: 219+000



CLAVE	CLASIFICACION DEL ACCIDENTE	CLAVE	CLASIFICACION DEL ACCIDENTE
A	SALIDA DEL CAMINO	G	COLISION SOBRE EL CAMINO
B	SIN COLISION SOBRE EL CAMINO	H	OTRO VEHICULO MOTOR EN TRANSITO
C	VOLCADURA	J	OTRO VEHICULO MOTOR POR ALCANCE
D	CAIDA DE PASAJERO	K	VEHICULO MOTOR ESTACIONADO
E	INCENDIO	L	FERROCARRIL
F	OTROS	M	BICICLETA
	COLISION SOBRE EL CAMINO	N	ANIMAL
	PEATON (ATROPELLAMIENTO)	O	OBJETO FIJO
			OTROS OBJETOS

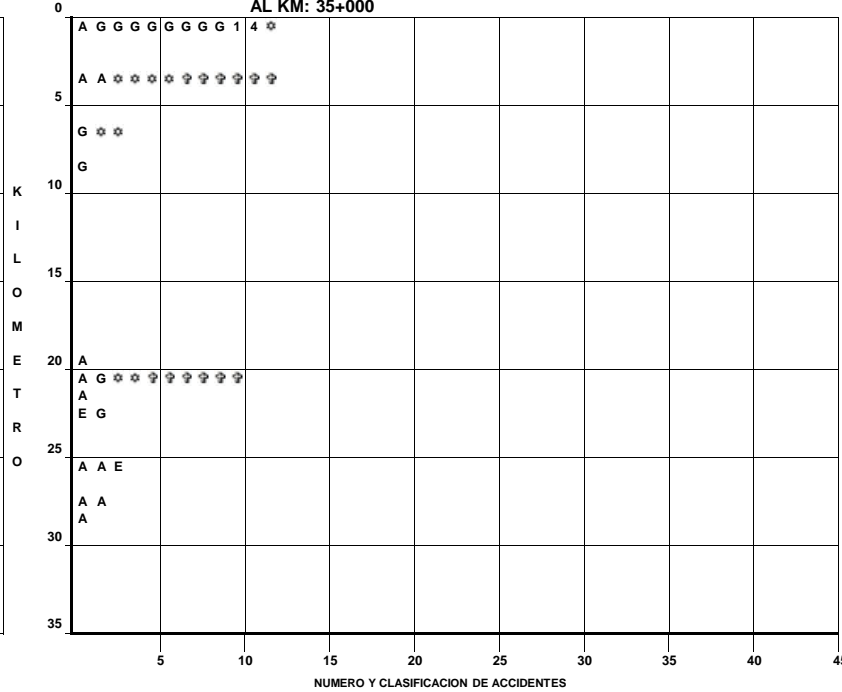
ACCIDENTES EQUIVALENTES A DAÑOS MATERIALES
☹ UN MUERTO = 6 ACCIDENTES
☹ UN HERIDO = 2 ACCIDENTES

ACCIDENTES POR KILOMETRO (2001)

CARRETERA : HUAJUAPAN DE LEON-OAXACA TRAMO: HUAJUAPAN DE LEON-OAXACA

DEL KM: 0+000
AL KM: 35+000

	07	181,000		08			01	
01	02	38,000		02				
	01	16,500		01				
		27,000		01				
		7,000						
01	01	111,000						
		5,000						
		17,000						
		89,000						
		26,000						
		20,000						

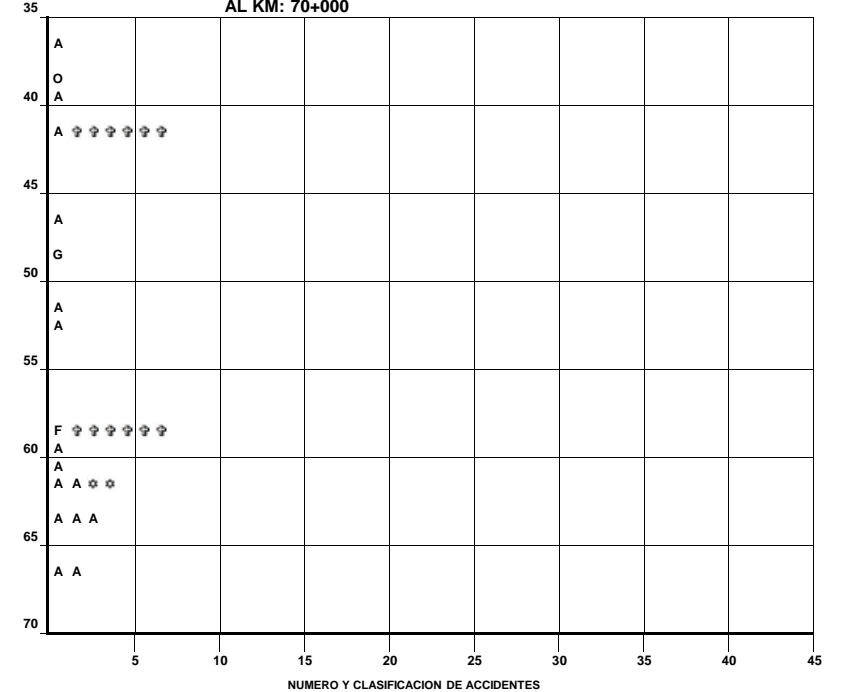


M	H	DAÑOS	C	P	V	C	G	A
U	E	MATERIALES	O	E	E	A	A	A
E	R	(\$)	N	A	H	M	N	N
R	I		D	O	I	I	A	A
T	D		U	C	U	O	C	N
O	O		C	P	L	O	O	D
S	S		T	A	O			T
			R	S				U
								R
								A
								L

DEL KM: 35+000
AL KM: 70+000

		15,000		01				
		500		01				
		8,000		01				
01		45,000						
		10,000						
		12,400						
		15,000						
		20,000						
01		5,000						
		3,000						
	01	52,000						
		165,000						
		47,000						

M	H	DAÑOS	C	P	V	C	G	A
U	E	MATERIALES	O	E	E	A	A	A
E	R	(\$)	N	A	H	M	N	N
R	I		D	O	I	I	A	A
T	D		U	C	U	O	C	N
O	O		C	P	L	O	O	D
S	S		T	A	O			T
			R	S				U
								R
								A
								L



CLAVE	CLASIFICACION DEL ACCIDENTE	CLAVE	CLASIFICACION DEL ACCIDENTE
A	SALIDA DEL CAMINO	G	COLISION SOBRE EL CAMINO
B	SIN COLISION SOBRE EL CAMINO	H	OTRO VEHICULO MOTOR EN TRANSITO
C	VOLCADURA	J	OTRO VEHICULO MOTOR POR ALCANCE
D	CAIDA DE PASAJERO	K	VEHICULO MOTOR ESTACIONADO
E	INCENDIO	L	FERROCARRIL
F	OTROS	M	BICICLETA
	COLISION SOBRE EL CAMINO	N	ANIMAL
	PEATON (ATROPELLAMIENTO)	O	OBJETO FIJO
			OTROS OBJETOS

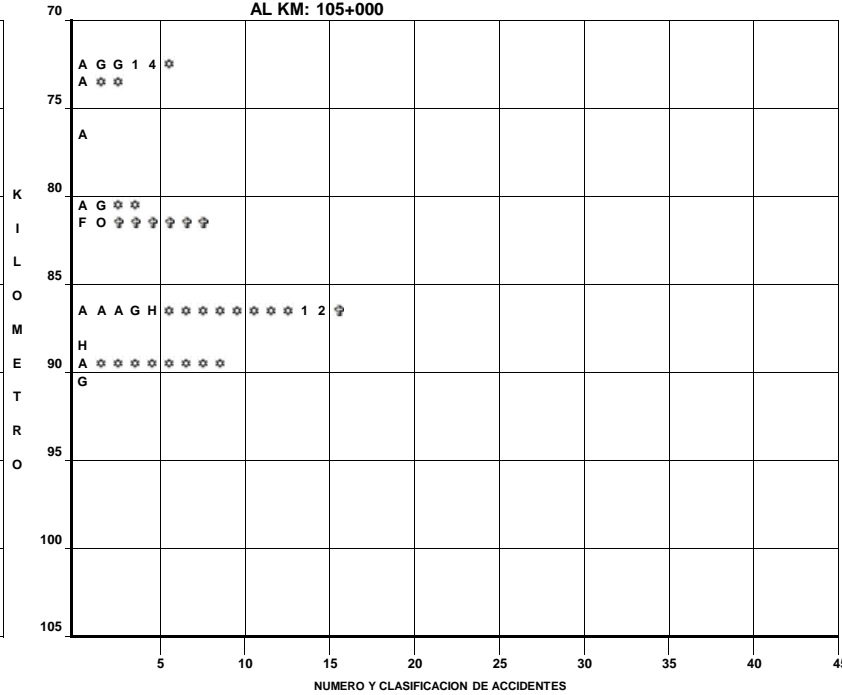
ACCIDENTES EQUIVALENTES A DAÑOS MATERIALES
 ☞ UN MUERTO = 6 ACCIDENTES
 ☛ UN HERIDO = 2 ACCIDENTES

ACCIDENTES POR KILOMETRO (2001)

CARRETERA : HUAJUAPAN DE LEON-OAXACA TRAMO: HUAJUAPAN DE LEON-OAXACA

DEL KM: 70+000
AL KM: 105+000

	07	01	145,000	03	01				
			50,000						
			8,000	01					
	01	01	105,000	02	01	01			
			9,000						
	02	04	264,500	05					
			38,000	01					
		04	4,000	01					
			5,000	01					



M U E R T O S

H E R I D O S

DAÑOS MATERIALES (\$)

C O N D U C T O R

P E N A D U C T O R

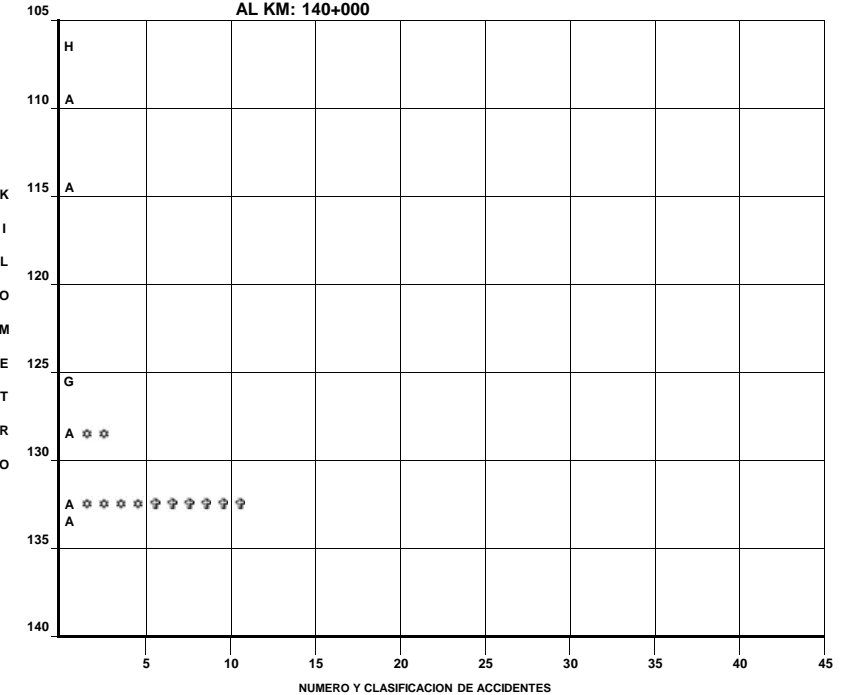
V E H I C U L O

C A M I N O

G A N A N A T U R A L

DEL KM: 105+000
AL KM: 140+000

			51,000	01					
			30,000	01					
			3,000	01					
			8,000	01					
	01		8,000	01					
	01	02	10,000	01	01				
			70,000	01					



M U E R T O S

H E R I D O S

DAÑOS MATERIALES (\$)

C O N D U C T O R

P E N A D U C T O R

V E H I C U L O

C A M I N O

G A N A N A T U R A L

CLAVE	CLASIFICACION DEL ACCIDENTE	CLAVE	CLASIFICACION DEL ACCIDENTE
A	SALIDA DEL CAMINO	G	COLISION SOBRE EL CAMINO
B	SIN COLISION SOBRE EL CAMINO	H	OTRO VEHICULO MOTOR EN TRANSITO
C	VOLCADURA	J	OTRO VEHICULO MOTOR POR ALCANCE
D	CAIDA DE PASAJERO	K	VEHICULO MOTOR ESTACIONADO
E	INCENDIO	L	FERROCARRIL
F	OTROS	M	BICICLETA
	COLISION SOBRE EL CAMINO	N	ANIMAL
	PEATON (ATROPELLAMIENTO)	O	OBJETO FIJO
			OTROS OBJETOS

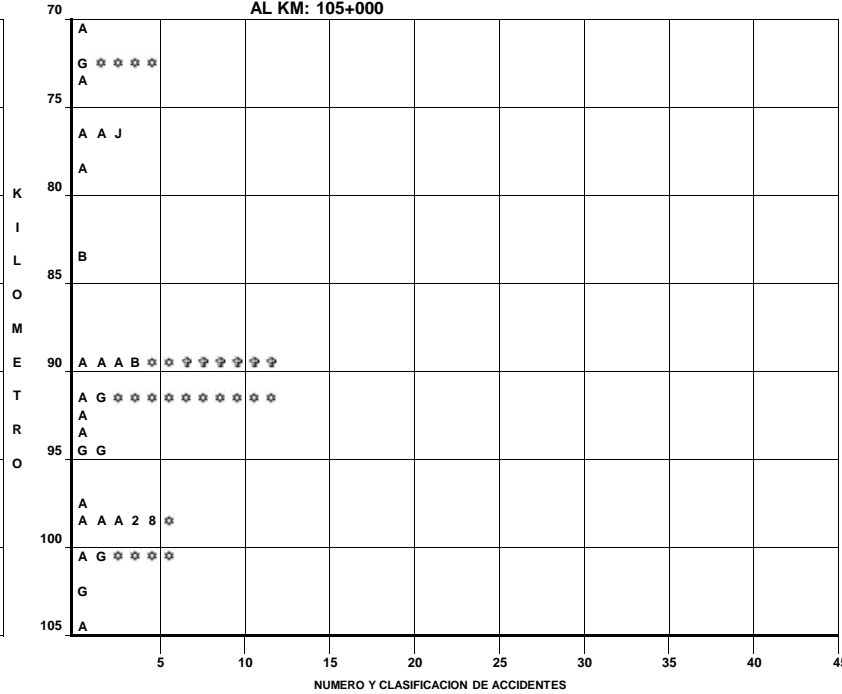
ACCIDENTES EQUIVALENTES A DAÑOS MATERIALES
 ☞ UN MUERTO = 6 ACCIDENTES
 ☛ UN HERIDO = 2 ACCIDENTES

ACCIDENTES POR KILOMETRO (2001)

CARRETERA : OAXACA-TEHUANTEPEC TRAMO: OAXACA-TEHUANTEPEC

DEL KM: 70+000
AL KM: 105+000

		50,000	01				
	02	50,000	01				
		20,000			01		
		194,000	03				
		300,000	01				
		50,000	01				
01	01	490,000	04				
	05	400,000	02				
		3,000	01		01		
		70,000	01				
		65,000	02				
		80,000	01				
	14	95,000	03				
		175,000	02				
		70,000	01				
		70,000	01				

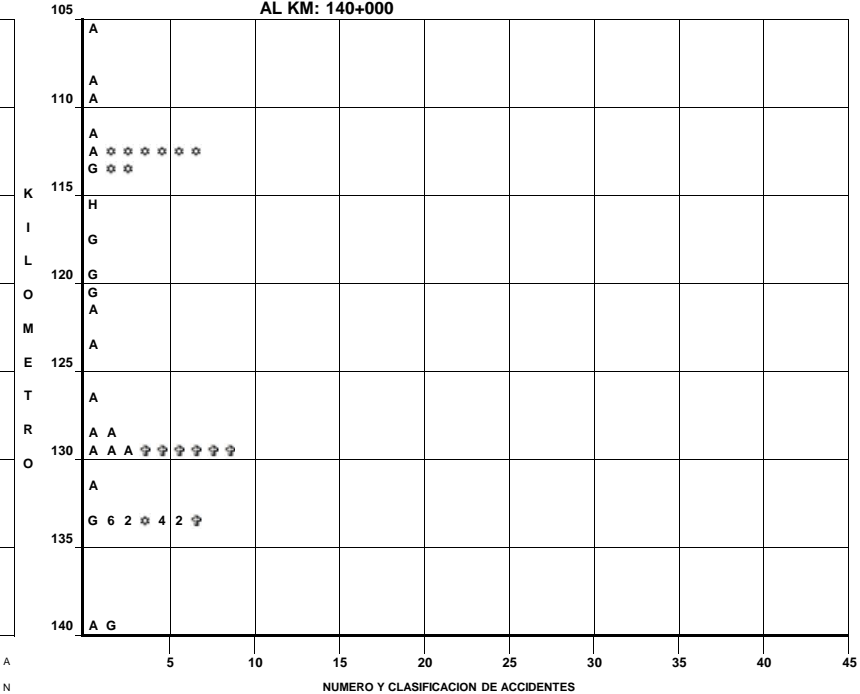


M U E R T O S H E R I D O S DAÑOS MATERIALES (\$)

C O N D U C T O R P E A T O V E H I C U L O C A R R I L G A N A N T E A N A T O M I C O A T R O P E L L A M I E N T O C O L I S I O N S O B R E E L C A M I N O S A L I D A D E L C A M I N O

DEL KM: 105+000
AL KM: 140+000

		45,000	01				
		80,000	01				
		20,000	01				
		75,000	01				
	03	20,000	01				
	01	10,000	01				
		37,000	01				
		85,000	01				
		1,680,000	01				
		23,000	01				
		15,000	01				
		70,000	01				
		30,000	01				
		140,000	02				
	01	320,000	03				
		20,000	01				
	07	500,000	31				
		1,112,000	01				



M U E R T O S H E R I D O S DAÑOS MATERIALES (\$)

C O N D U C T O R P E A T O V E H I C U L O C A R R I L G A N A N T E A N A T O M I C O A T R O P E L L A M I E N T O C O L I S I O N S O B R E E L C A M I N O S A L I D A D E L C A M I N O

CLAVE	CLASIFICACION DEL ACCIDENTE	CLAVE	CLASIFICACION DEL ACCIDENTE
A	SALIDA DEL CAMINO	G	COLISION SOBRE EL CAMINO
	SIN COLISION SOBRE EL CAMINO	H	OTRO VEHICULO MOTOR EN TRANSITO
B	VOLCADURA	J	OTRO VEHICULO MOTOR POR ALCANCE
C	CAIDA DE PASAJERO	K	VEHICULO MOTOR ESTACIONADO
D	INCENDIO	L	FERROCARRIL
E	OTROS	M	BICICLETA
F	COLISION SOBRE EL CAMINO	N	ANIMAL
	PEATON (ATROPELLAMIENTO)	O	OBJETO FIJO
			OTROS OBJETOS

ACCIDENTES EQUIVALENTES A DAÑOS MATERIALES
 ☠ UN MUERTO = 6 ACCIDENTES
 ☹ UN HERIDO = 2 ACCIDENTES

ACCIDENTES POR KILOMETRO (2001)

**CARRETERA : LAS CRUCES-PINOTEPA NACIONAL
TRAMO: LIM. EDOS.(GRO./OAX.)-PINOTEPA NACIONAL**

**DEL KM: 207+800
AL KM: 242+800**

S A L D O S	DAÑOS MATERIALES (\$)		C O N D I C I O N E S					K I L O M E T R O	N U M E R O Y C L A S I F I C A C I O N D E A C C I D E N T E S
	M U E R T O S	H E R I D O S	C O N D I C I O N E S	P E N A L I Z A D O S	V E H I C U L O S	C A R R I L L A S	G A N A N C I A S		
	10,000		01					212	A
	55,000		01		01			217	A M
	35,000		01					222	A
	43,000		01		01			227	A A
		35,000	02					232	A * * * *
		17,000	01					237	G * *
		1,500	01					237	A
	10,000	18,000	01				01	237	B M * *
	43,000	28,000	02				01	242	A G
			01					242	G

M
U
E
R
T
O
S

H
E
R
I
D
O
S

C
O
N
D
I
C
I
O
N
E
S

P
E
N
A
L
I
Z
A
D
O
S

V
E
H
I
C
U
L
O
S

C
A
R
R
I
L
L
A
S

G
A
N
A
N
C
I
A
S

A
N
I
M
A
L
E
S

NUMERO Y CLASIFICACION DE ACCIDENTES

**DEL KM: 242+800
AL KM: 252+500**

S A L D O S	DAÑOS MATERIALES (\$)		C O N D I C I O N E S					K I L O M E T R O	N U M E R O Y C L A S I F I C A C I O N D E A C C I D E N T E S
	M U E R T O S	H E R I D O S	C O N D I C I O N E S	P E N A L I Z A D O S	V E H I C U L O S	C A R R I L L A S	G A N A N C I A S		
	88,000	10,000	03					247	A A B
	137,500		06		01			247	A A A E G G G
	23,000		01			01		252	A M
	35,000		02					252	F G * *

M
U
E
R
T
O
S

H
E
R
I
D
O
S

C
O
N
D
I
C
I
O
N
E
S

P
E
N
A
L
I
Z
A
D
O
S

V
E
H
I
C
U
L
O
S

C
A
R
R
I
L
L
A
S

G
A
N
A
N
C
I
A
S

A
N
I
M
A
L
E
S

NUMERO Y CLASIFICACION DE ACCIDENTES

CLAVE	CLASIFICACION DEL ACCIDENTE	CLAVE	CLASIFICACION DEL ACCIDENTE
A	SALIDA DEL CAMINO	G	COLISION SOBRE EL CAMINO
B	SIN COLISION SOBRE EL CAMINO	H	OTRO VEHICULO MOTOR EN TRANSITO
C	VOLCADURA	J	OTRO VEHICULO MOTOR POR ALCANCE
D	CAIDA DE PASAJERO	K	VEHICULO MOTOR ESTACIONADO
E	INCENDIO	L	FERROCARRIL
F	OTROS	M	BICICLETA
G	COLISION SOBRE EL CAMINO	N	ANIMAL
H	COLISION SOBRE EL CAMINO	O	OBJETO FIJO
I	PEATON (ATROPELLAMIENTO)		OTROS OBJETOS

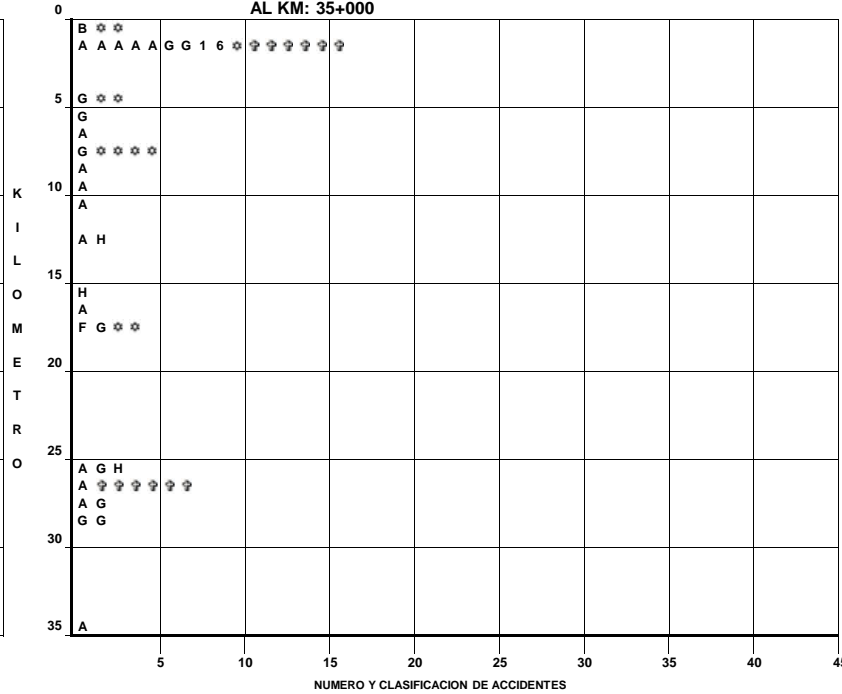
ACCIDENTES EQUIVALENTES A DAÑOS MATERIALES
 ☹ UN MUERTO = 6 ACCIDENTES
 ☹ UN HERIDO = 2 ACCIDENTES

ACCIDENTES POR KILOMETRO (2001)

CARRETERA : PINOTEPA NACIONAL-SALINA CRUZ TRAMO: PINOTEPA NACIONAL-POCHUTLA

DEL KM: 0+000
AL KM: 35+000

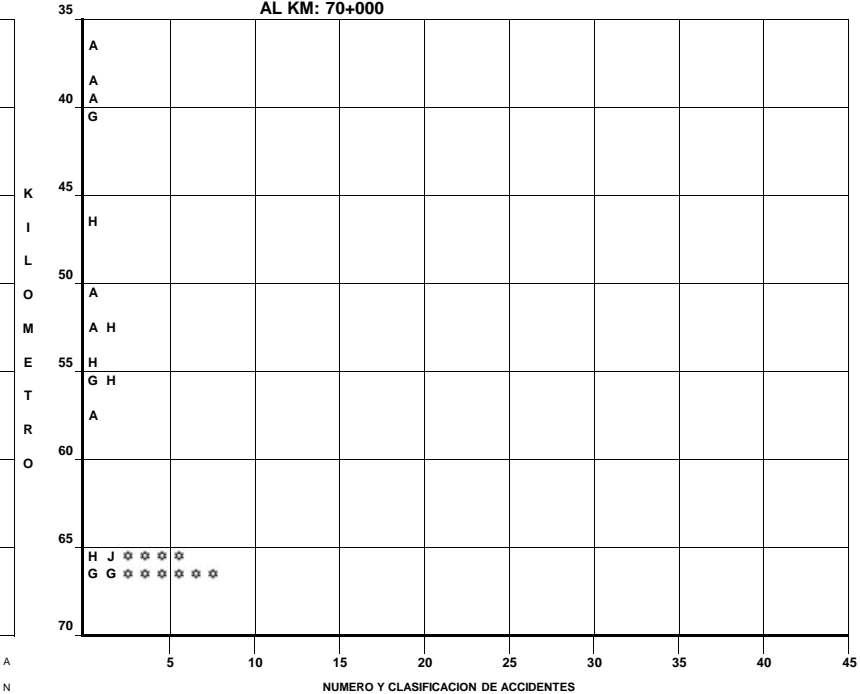
01	01	1,500	01					
	08	208,000						
02	01	3,000	01					
	01	5,000						
	01	20,000						
	01	35,000						
10,000	01	23,000	01					
	02							
15,000	01	35,000	01					
	01	9,000						
	01							
32,000	01	12,000	03					
		16,000						
		52,000						
		5,000						



M U E R T O S
H E R I D O S
D A Ñ O S M A T E R I A L E S (\$)
C O N D U C T O R
P E N A D O C U P L O
V E H I C U L O
C A M I N O
G A N A N A T U R A L

DEL KM: 35+000
AL KM: 70+000

3,000	01							
60,000	01							
16,000	01							
100,000	01							
143,500	02							
5,500	01							
40,600	02							
8,000	01							
45,500	02							
48,500	03							



M U E R T O S
H E R I D O S
D A Ñ O S M A T E R I A L E S (\$)
C O N D U C T O R
P E N A D O C U P L O
V E H I C U L O
C A M I N O
G A N A N A T U R A L

CLAVE	CLASIFICACION DEL ACCIDENTE	CLAVE	CLASIFICACION DEL ACCIDENTE
A	SALIDA DEL CAMINO		COLISION SOBRE EL CAMINO
	SIN COLISION SOBRE EL CAMINO	G	OTRO VEHICULO MOTOR EN TRANSITO
B	VOLCADURA	H	OTRO VEHICULO MOTOR POR ALCANCE
C	CAIDA DE PASAJERO	J	VEHICULO MOTOR ESTACIONADO
D	INCENDIO	K	FERROCARRIL
E	OTROS	L	BICICLETA
	COLISION SOBRE EL CAMINO	M	ANIMAL
F	PEATON (ATROPELLAMIENTO)	N	OBJETO FIJO
		O	OTROS OBJETOS

ACCIDENTES EQUIVALENTES A DAÑOS MATERIALES
 ☠ UN MUERTO = 6 ACCIDENTES
 ☹ UN HERIDO = 2 ACCIDENTES

ACCIDENTES POR KILOMETRO (2001)

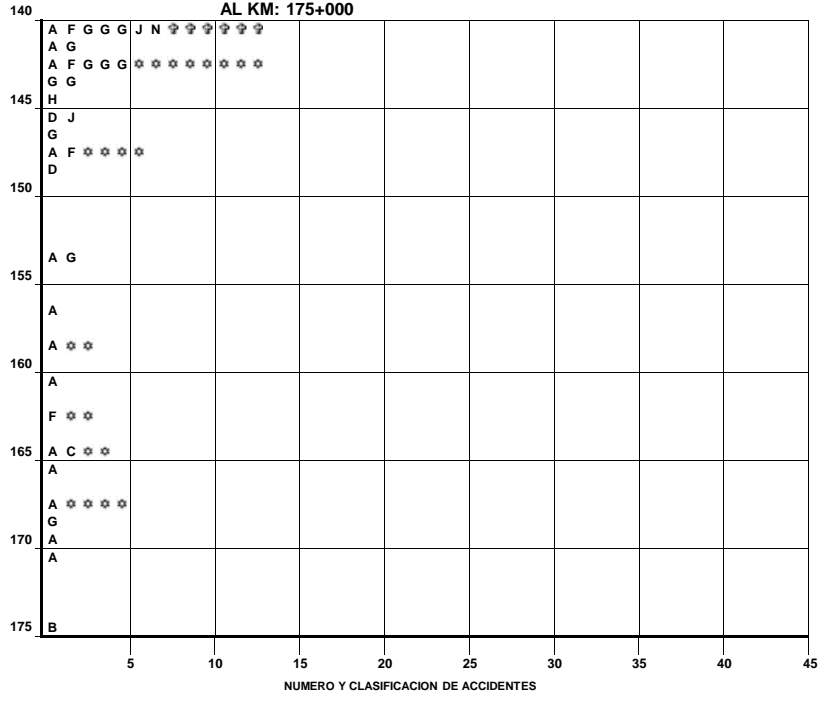
CARRETERA : PINOTEPA NACIONAL-SALINA CRUZ TRAMO: PINOTEPA NACIONAL-POCHUTLA

DEL KM: 140+000
AL KM: 175+000

01		134,300	07					
	04	24,500	02					
		58,000	04	01				
		8,500	02					
		25,000	02					
			01					
	02	32,600	01		01			
		55,000	01					
		2,000	02			01		
		22,000						
		28,000						
		25,000						
	01	3,000						
		4,500						
	01	40,900						
		30,000						
	02	30,000						
		15,000						
		3,200						
		20,000						
		30,000						

M U E R T O S H E R I D O S DAÑOS MATERIALES (\$)

C O N D U C T O R P E A T O V E H I C U L O C A R R I L G A N A N A T U R A L



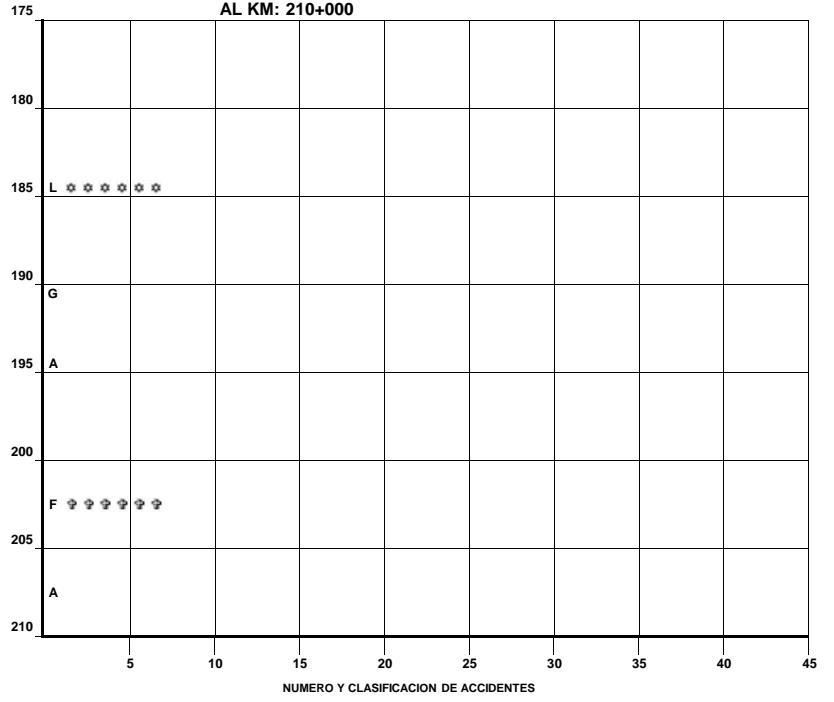
NUMERO Y CLASIFICACION DE ACCIDENTES

DEL KM: 175+000
AL KM: 210+000

	03	7,400						
		47,000						
		18,000						
	01	3,000						
		4,000						

M U E R T O S H E R I D O S DAÑOS MATERIALES (\$)

C O N D U C T O R P E A T O V E H I C U L O C A R R I L G A N A N A T U R A L

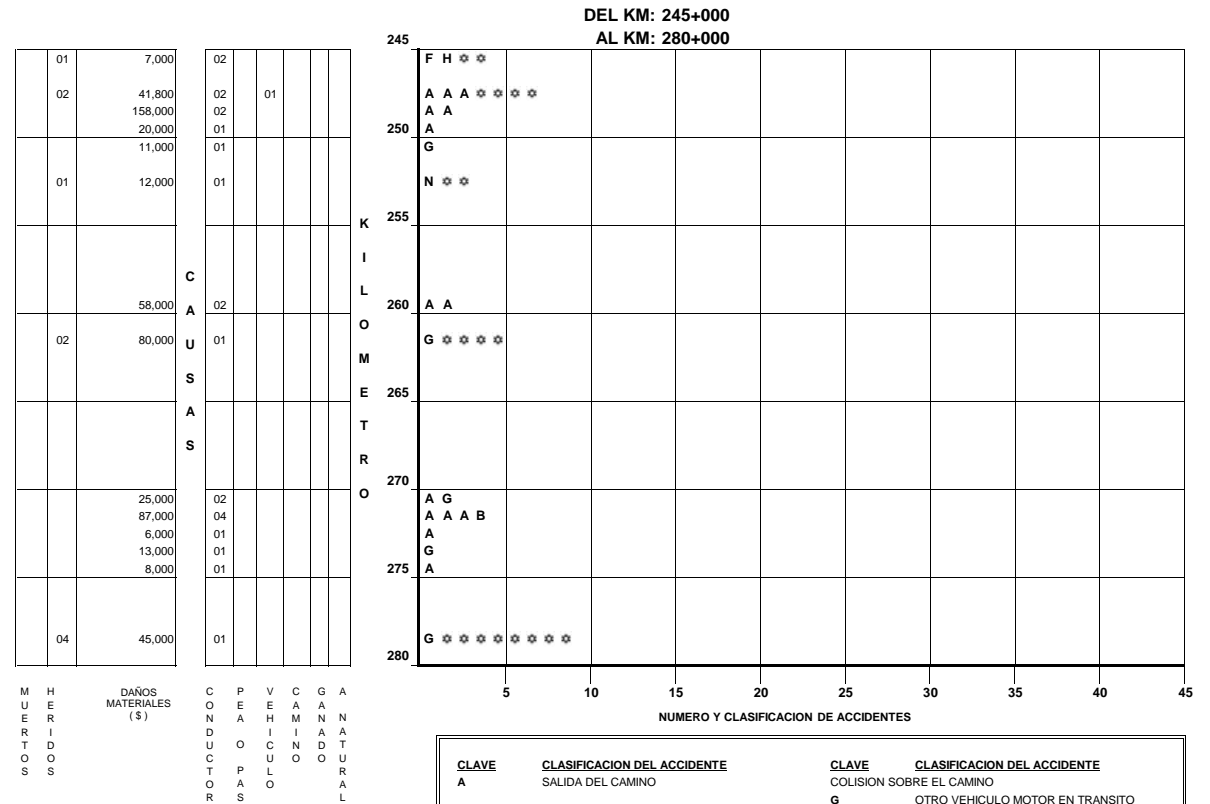
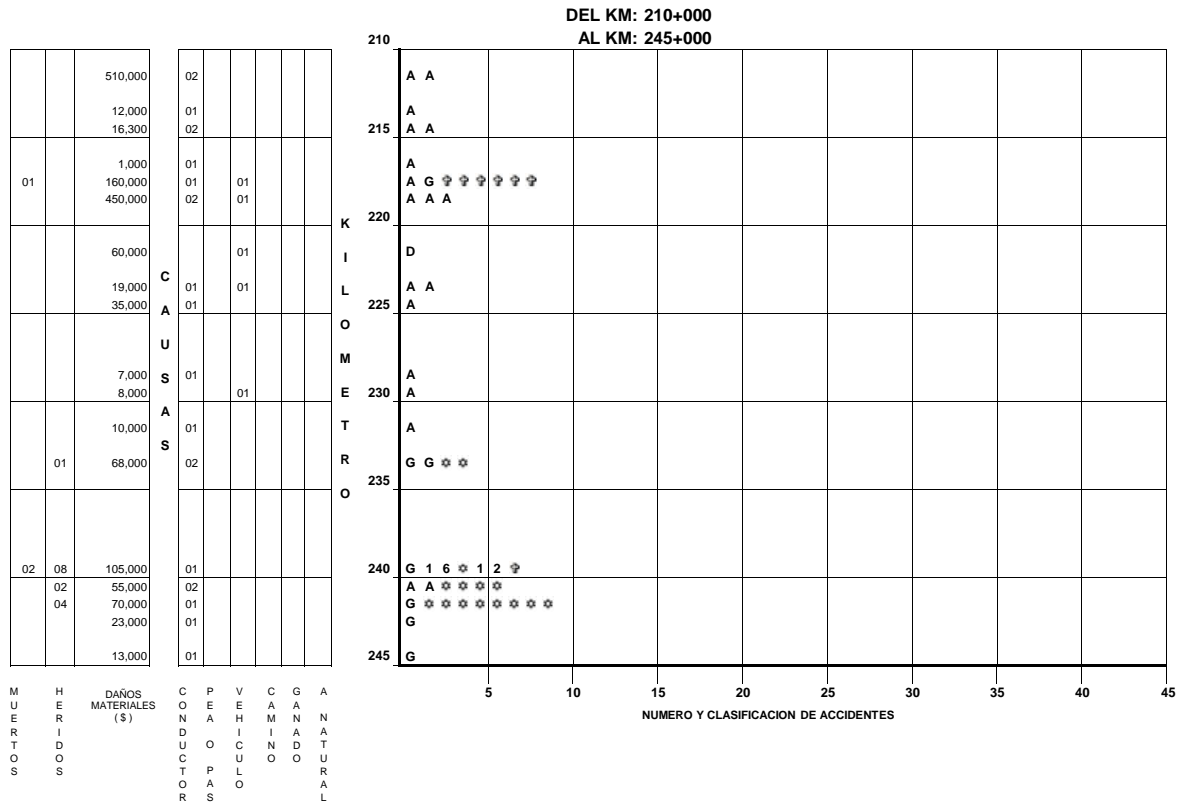


NUMERO Y CLASIFICACION DE ACCIDENTES

CLAVE	CLASIFICACION DEL ACCIDENTE	CLAVE	CLASIFICACION DEL ACCIDENTE
A	SALIDA DEL CAMINO		
			COLISION SOBRE EL CAMINO
	SIN COLISION SOBRE EL CAMINO	G	OTRO VEHICULO MOTOR EN TRANSITO
B	VOLCADURA	H	OTRO VEHICULO MOTOR POR ALCANCE
C	CAIDA DE PASAJERO	J	VEHICULO MOTOR ESTACIONADO
D	INCENDIO	K	FERROCARRIL
E	OTROS	L	BICICLETA
	COLISION SOBRE EL CAMINO	M	ANIMAL
		N	OBJETO FIJO
F	PEATON (ATROPELLAMIENTO)	O	OTROS OBJETOS
ACCIDENTES EQUIVALENTES A DAÑOS MATERIALES			
	☠	UN MUERTO = 6 ACCIDENTES	
	☠	UN HERIDO = 2 ACCIDENTES	

ACCIDENTES POR KILOMETRO (2001)

CARRETERA : PINOTEPA NACIONAL-SALINA CRUZ TRAMO: POCHUTLA - SALINA CRUZ



CLAVE	CLASIFICACION DEL ACCIDENTE	CLAVE	CLASIFICACION DEL ACCIDENTE
A	SALIDA DEL CAMINO		
		G	COLISION SOBRE EL CAMINO
B	SIN COLISION SOBRE EL CAMINO	H	OTRO VEHICULO MOTOR EN TRANSITO
C	VOLCADURA	J	OTRO VEHICULO MOTOR POR ALCANCE
D	CAIDA DE PASAJERO	K	VEHICULO MOTOR ESTACIONADO
E	INCENDIO	L	FERROCARRIL
F	OTROS	M	BICICLETA
	COLISION SOBRE EL CAMINO	N	ANIMAL
	PEATON (ATROPELLAMIENTO)	O	OBJETO FIJO
			OTROS OBJETOS
ACCIDENTES EQUIVALENTES A DAÑOS MATERIALES			
☉	UN MUERTO = 6 ACCIDENTES		
☼	UN HERIDO = 2 ACCIDENTES		

ACCIDENTES POR KILOMETRO (2001)

CARRETERA : PINOTEPA NACIONAL-SALINA CRUZ TRAMO: POCHUTLA - SALINA CRUZ

DEL KM: 350+000
AL KM: 385+000

M U E R T O S	H E R I D O S	DAÑOS MATERIALES (\$)	C O N D I C I O N E S					K I L O M E T R O S
			P E N D U L O	V E H I C U L O S	C A M I N O	G A N A N T E S	A N A T U R A L	
		1,500		01				350
		30,000			01			355
		15,000	01					360
		1,200	01					365
		20,000	01					370
		80,000	01					375
		25,000	01					380
		55,000	02					385
		60,000	01					390
		15,000	01					395

M U E R T O S
H E R I D O S
DAÑOS MATERIALES (\$)
C O N D I C I O N E S
P E N D U L O
V E H I C U L O S
C A M I N O
G A N A N T E S
A N A T U R A L

NUMERO Y CLASIFICACION DE ACCIDENTES

DEL KM: 385+000
AL KM: 394+000

M U E R T O S	H E R I D O S	DAÑOS MATERIALES (\$)	C O N D I C I O N E S					K I L O M E T R O S
			P E N D U L O	V E H I C U L O S	C A M I N O	G A N A N T E S	A N A T U R A L	
		27,000						385
		15,000						390
		5,000						395
		50,000						400
		20,000						405
		52,100						410
								415
								420
								425
								430
								435
								440
								445

M U E R T O S
H E R I D O S
DAÑOS MATERIALES (\$)
C O N D I C I O N E S
P E N D U L O
V E H I C U L O S
C A M I N O
G A N A N T E S
A N A T U R A L

NUMERO Y CLASIFICACION DE ACCIDENTES

CLAVE	CLASIFICACION DEL ACCIDENTE	CLAVE	CLASIFICACION DEL ACCIDENTE
A	SALIDA DEL CAMINO	G	COLISION SOBRE EL CAMINO
B	SIN COLISION SOBRE EL CAMINO	H	OTRO VEHICULO MOTOR EN TRANSITO
C	VOLCADURA	J	OTRO VEHICULO MOTOR POR ALCANCE
D	CAIDA DE PASAJERO	K	VEHICULO MOTOR ESTACIONADO
E	INCENDIO	L	FERROCARRIL
F	OTROS	M	BICICLETA
	COLISION SOBRE EL CAMINO	N	ANIMAL
	PEATON (ATROPELLAMIENTO)	O	OBJETO FIJO
			OTROS OBJETOS

ACCIDENTES EQUIVALENTES A DAÑOS MATERIALES
 ☠ UN MUERTO = 6 ACCIDENTES
 ☹ UN HERIDO = 2 ACCIDENTES

CAUSANTE PRINCIPAL DEL ACCIDENTE (en porcentaje)
(2 0 0 1)

ESTADO: OAXACA

CARRETERA TRAMO	CONDUCTOR	PEATON O PASAJERO	VEHICULO	CAMINO	IRRUPCION DE GANADO	AGENTE NATURAL
TEHUACAN - HUAJUAPAN DE LEON LIM. EDOS (PUE/OAX.)-HUAJUAPAN DE LEON	100.00	.00	.00	.00	.00	.00
YUCUDAA-PINOTEPA NACIONAL E.C.(HUAJ./OAX.)-E.C.(LAS CRUCES P. -NAL)	96.25	.00	.00	3.75	.00	.00
T.C.(OAXACA-PTO. ANGEL)-SOLA DE VEGA T.C.(OAXACA-PTO. ANGEL)-SOLA DE VEGA	92.31	1.92	3.85	1.92	.00	.00
TEHUACAN-TELIXTLAHUACA LIM. EDOS.(PUE./OAX.) - TELIXTLAHUACA	92.59	.00	3.70	3.70	.00	.00
TUXTEPEC-PALOMARES E.C.(TUX./OAX)-E.C.(COATZ.-SALINA CRUZ)	89.83	.00	6.78	3.39	.00	.00
BUENA VISTA-TUXTEPEC LIM. EDOS.(VER/OAX)-TUXTEPEC	96.97	.00	.00	3.03	.00	.00
TUXTEPEC-OAXACA TUXTEPEC-E.C.(OAXACA-TEHUANTEPEC)	92.78	.00	4.12	2.06	.00	1.03
OAXACA-PUERTO ANGEL OAXACA-PUERTO ANGEL	90.54	1.80	4.50	3.15	.00	.00
E.C.(OAXACA - TEHUANTEPEC) - XOCHIAPA E.C.(OAXACA - TEHUANTEPEC) - T. DER. ZACATEPEC	33.33	.00	33.33	33.33	.00	.00
TEOTITLAN - TUXTEPEC TEOTITLAN - TUXTEPEC	92.59	.00	7.41	.00	.00	.00
COATZACOALCOS-SALINA CRUZ LIM. EDOS. (VER./OAX.)-LA VENTOSA	80.22	1.10	11.54	7.14	.00	.00
COATZACOALCOS-SALINA CRUZ LA VENTOSA-TEHUANTEPEC	91.86	5.81	1.16	1.16	.00	.00
COATZACOALCOS-SALINA CRUZ TEHUANTEPEC-SALINA CRUZ	95.31	1.56	1.56	1.56	.00	.00
SANTA BARBARA-HUAJUAPAN DE LEON LIM. EDOS.(PUE/OAX.)-HUAJUAPAN DE LEON	90.91	4.55	4.55	.00	.00	.00

*CAUSANTE PRINCIPAL DEL ACCIDENTE (en porcentaje)
(2001)*

ESTADO: OAXACA

CARRETERA TRAMO	CONDUCTOR	PEATON O PASAJERO	VEHICULO	CAMINO	IRRUPCION DE GANADO	AGENTE NATURAL
HUAJUAPAN DE LEON-OAXACA HUAJUAPAN DE LEON-OAXACA	91.23	6.14	1.75	.44	.44	.00
OAXACA-TEHUANTEPEC OAXACA-TEHUANTEPEC	86.69	1.14	7.98	4.18	.00	.00
LA VENTOSA-TAPANATEPEC LA VENTOSA-TAPANATEPEC	78.90	.92	6.42	3.67	.00	10.09
TAPANATEPEC-TUXTLA GUTIERREZ TAPANATEPEC-LIM. EDOS.(OAX./CHIS.)	87.50	.00	12.50	.00	.00	.00
LAS CRUCES-PINOTEPA NACIONAL LIM. EDOS.(GRO./OAX.)-PINOTEPA NACIONAL	83.33	.00	6.67	10.00	.00	.00
PINOTEPA NACIONAL-SALINA CRUZ PINOTEPA NACIONAL-POCHUTLA	92.65	2.21	3.68	1.47	.00	.00
PINOTEPA NACIONAL-SALINA CRUZ POCHUTLA - SALINA CRUZ	85.71	.00	12.09	2.20	.00	.00
TAPANATEPEC-TALISMAN TAPANATEPEC-LIM. EDOS. (OAX./CHIS)	84.62	7.69	7.69	.00	.00	.00
SUPERCARRETERA.CUACNOPALAN-OAXACA LIM. EDOS.(PUE./OAX.)-OAXACA	72.39	.61	13.50	13.50	.00	.00

TOTAL DE CAUSANTES PRINCIPALES DEL ACCIDENTE (en porcentaje) 2001

ESTADO : OAXACA	87.45	1.79	6.20	3.93	.05	.58
------------------------	-------	------	------	------	-----	-----

**DATOS DEL LUGAR DEL ACCIDENTE Y CONTROL DEL TRANSITO
(2001)**

ESTADO: OAXACA

CARRETERA Y TRAMO	ALINEAMIENTO VERTICAL				ALINEAMIENTO HORIZONTAL												CONTROL DE TRANSITO EXISTENTE													
	PENDIENTE	CIMA	COLUMPIO	A NIVEL	TANGENTE	CURVA ABIERTA	CURVA CERRADA	ENTRONQUE	PUENTE O TUNEL	INTERSECCION	CALLEJON	ACCESO PRIVADO	CRUCE FFCC	ZONA PORTUARIA	TRAMO EN CONSTRUCCION	OTRO	SEÑAL INFORMATIVA	SEÑAL PREVENTIVA	SEÑAL RESTRICTIVA	SEMAFORO	AGENTE O GUARDAVIA	BARRERA O ISLETA	RAYAS LATERALES	RAYA CENTRAL	VIBRADORES	ABANDERAMIENTO	BANDEREROS	OTRO CONTROL	SIN CONTROL	
TEHUACAN - HUAJUAPAN DE LEON LIM. EDOS (PUE/OAX.)-HUAJUAPAN DE LEON	8			3	3	4	4										2	6	1				6	6						
YUCUDAA-PINOTEPA NACIONAL E.C.(HUAJ./OAX.)-E.C.(LAS CRUCES P. -NAL)	69			11	16	13	50		1								10	37	25				43	47	1				1	
T.C.(OAXACA-PTO. ANGEL)-SOLA DE VEGA T.C.(OAXACA-PTO. ANGEL)-SOLA DE VEGA	23			29	33	4	14			1							19	35	34				26	34	2			1		
TEHUACAN-TELIXTLAHUACA LIM. EDOS.(PUE./OAX.) - TELIXTLAHUACA	36	2		16	10	10	34										6	50	44				8	46						
TUXTEPEC-PALOMARES E.C.(TUX./OAX)-E.C.(COATZ.-SALINA CRUZ)	34			25	23	10	26										6	22	14				10	35					10	
BUENA VISTA-TUXTEPEC LIM. EDOS.(VER/OAX)-TUXTEPEC	1			32	27	3		2		1							11	13	15	14			9	19				3	3	
TUXTEPEC-OAXACA TUXTEPEC-E.C.(OAXACA-TEHUANTEPEC)	52	2		43	41	15	41										23	46	46	6		1	39	70					5	
OAXACA-PUERTO ANGEL OAXACA-PUERTO ANGEL	107			115	122	23	70	6		1							77	153	166	14		4	128	175	4	2			12	
E.C.(OAXACA - TEHUANTEPEC) - XOCHIAPA E.C.(OAXACA - TEHUANTEPEC) - T. DER. ZACATEPEC	7			2	2	2	5										4	5	3				3	5				1	1	
TEOTITLAN - TUXTEPEC TEOTITLAN - TUXTEPEC	20			7	11	8	8										9	14	14	1		1	7	17	1			2	3	
COATZACOALCOS-SALINA CRUZ LIM. EDOS. (VER./OAX.)-LA VENTOSA	79			103	116	33	33										12	70	44				126	128	16	1		3	25	
COATZACOALCOS-SALINA CRUZ LA VENTOSA-TEHUANTEPEC	5			81	79	3	3			1							28	44	52	1			58	58	2	1		5	2	
COATZACOALCOS-SALINA CRUZ TEHUANTEPEC-SALINA CRUZ	7	1		56	59	3		1		1							28	36	43	5			54	55	7			1	1	
SANTA BARBARA-HUAJUAPAN DE LEON LIM. EDOS.(PUE/OAX.)-HUAJUAPAN DE LEON	12			10	14	4	4										12	14	12	2			18	18						

DATOS DEL LUGAR DEL ACCIDENTE Y CONTROL DEL TRANSITO
(2001)

ESTADO: OAXACA

CARRETERA Y TRAMO	ALINEAMIENTO VERTICAL				ALINEAMIENTO HORIZONTAL											CONTROL DE TRANSITO EXISTENTE													
	PENDIENTE	CIMA	COLUMPIO	A NIVEL	TANGENTE	CURVA ABIERTA	CURVA CERRADA	ENTRONQUE	PUENTE O TUNEL	INTERSECCION	CALLEJON	ACCESO PRIVADO	CRUCE FFCC	ZONA PORTUARIA	TRAMO EN CONSTRUCCION	OTRO	SEÑAL INFORMATIVA	SEÑAL PREVENTIVA	SEÑAL RESTRICTIVA	SEMAFORO	AGENTE O GUARDAVIA	BARRERA O ISLETA	RAYAS LATERALES	RAYA CENTRAL	VIBRADORES	ABANDERAMIENTO	BANDEREROS	OTRO CONTROL	SIN CONTROL
HUAJUAPAN DE LEON-OAXACA HUAJUAPAN DE LEON-OAXACA	100			128	170	15	39	3		1							107	146	136	9		4	140	172	2	4	1		9

**DATOS DEL LUGAR DEL ACCIDENTE Y CONTROL DEL TRANSITO
(2001)**

ESTADO: OAXACA

CARRETERA Y TRAMO	ALINEAMIENTO VERTICAL				ALINEAMIENTO HORIZONTAL											CONTROL DE TRANSITO EXISTENTE													
	PENDIENTE	CIMA	COLUMPIO	A NIVEL	TANGENTE	CURVA ABIERTA	CURVA CERRADA	ENTRONQUE	PUENTE O TUNEL	INTERSECCION	CALLEJON	ACCESO PRIVADO	CRUCE FFCC	ZONA PORTUARIA	TRAMO EN CONSTRUCCION	OTRO	SEÑAL INFORMATIVA	SEÑAL PREVENTIVA	SEÑAL RESTRICTIVA	SEMAFORO	AGENTE O GUARDAVIA	BARRERA O ISLETA	RAYAS LATERALES	RAYA CENTRAL	VIBRADORES	ABANDERAMIENTO	BANDEREROS	OTRO CONTROL	SIN CONTROL
OAXACA-TEHUANTEPEC OAXACA-TEHUANTEPEC	133	1		129	147	26	89	1									82	158	183	1		2	175	215	6	8	6	5	6
LA VENTOSA-TAPANATEPEC LA VENTOSA-TAPANATEPEC	21			88	83	11	14	1									23	55	62				69	98	1	1			2
TAPANATEPEC-TUXTLA GUTIERREZ TAPANATEPEC-LIM. EDOS.(OAX./CHIS.)	31			1	1	5	25	1									10	26	26				26	25					
LAS CRUCES-PINOTEPA NACIONAL LIM. EDOS.(GRO./OAX.)-PINOTEPA NACIONAL	14			16	11	3	15	1									10	25	23				26	29					
PINOTEPA NACIONAL-SALINA CRUZ PINOTEPA NACIONAL-POCHUTLA	56			80	90	19	21	2	1	1		2					38	103	88	1			116	123	1		1	2	
PINOTEPA NACIONAL-SALINA CRUZ POCHUTLA - SALINA CRUZ	60			31	37	12	41								1		16	68	69				75	77				3	
TAPANATEPEC-TALISMAN TAPANATEPEC-LIM. EDOS. (OAX./CHIS)				13	10	2				1								5	6				11	10				1	
SUPERCARRETERA.CUACNOPALAN-OAXACA LIM. EDOS.(PUE./OAX.)-OAXACA	142	1		20	84	39	38		2								100	134	128		1	4	158	156		1	1		

TOTAL DATOS DEL LUGAR DEL ACCIDENTE Y CONTROL DEL TRANSITO (2001)

ESTADO: OAXACA	1 017	7		1 039	1 189	267	574	18	4	8		2			1		633	1 265	1 234	54	1	16	1 331	1 618	43	18	8	22	86
-----------------------	-------	---	--	-------	-------	-----	-----	----	---	---	--	---	--	--	---	--	-----	-------	-------	----	---	----	-------	-------	----	----	---	----	----

CIRCUNSTANCIAS QUE CONTRIBUYERON AL ACCIDENTE (2001)

ESTADO: OAXACA

CARRETERA Y TRAMO	DEL CONDUCTOR O PEATON													DEL VEHICULO								DEL CAMINO						AGENTE NATURAL								
	IMPRUDENCIA O INTENCION	VELOCIDAD EXCESIVA	INVADIO CARRIL CONTRARIO	REBASO INDEBIDAMENTE	NO RESPETO LA SEÑAL DE ALTO	NO RESPETO SEMAFORO	NO CEDIO EL PASO	NO GUARDO DISTANCIA	VIRO INDEBIDAMENTE	MAL ESTACIONADO	ESTADO DE EBRIEDAD	BAJO EFECTOS DE DROGA	DORMITANDO	DESLUMBRAMIENTO	LLANTAS	FRENOS	DIRECCION	SUSPENSION	LUCES	EJES	TRANSMISION	MOTOR	SOBRECUPO O SOBRECARGA	EXCESO DE DIMENSIONES	IRRUPCION DE GANADO	DESPERFECTOS	FALTA DE SEÑALES	OBJETOS EN EL CAMINO	MOJADO	RESBALOSO	OTROS	LLUVIA	NIEVE O GRANIZO	NEBLA O HUMO	TOLVANERA	VIENTOS FUERTES
LA VENTOSA-TAPANATEPEC LA VENTOSA-TAPANATEPEC	4	62	13	1			2		2			3		4		1		1	1						2	1		1			1				10	

**ACCIDENTES POR TIPO DE VEHICULO
(2001)**

ESTADO: OAXACA

CARRETERA Y TRAMO	# DE ACC.	ACCIDENTES POR TIPO DE VEHICULO																							
		A	A-A	A-B	A-C	A-B-C	B	B-B	B-C	C	C-C	A-M	A-O	A-B-O	A-C-O	A-M-O	B-M	B-O	C-M	C-O	M	M-M	M-O	O	O-O
TEHUACAN - HUAJUAPAN DE LEON LIM. EDOS (PUE/OAX.)-HUAJUAPAN DE LEON	11	5	1		1					3													1		
YUCUDAA-PINOTEPA NACIONAL E.C.(HUAJ./OAX.)-E.C.(LAS CRUCES P. -NAL)	80	49	6	2	4		2	1	1	13	1	1													
T.C.(OAXACA-PTO. ANGEL)-SOLA DE VEGA T.C.(OAXACA-PTO. ANGEL)-SOLA DE VEGA	52	14	11	7	5		4			6		2	3												
TEHUACAN-TELIXTLAHUACA LIM. EDOS.(PUE./OAX.) - TELIXTLAHUACA	54	24	8	2	8					12															
TUXTEPEC-PALOMARES E.C.(TUX./OAX)-E.C.(COATZ.-SALINA CRUZ)	59	19	5	1	4		1	1	1	19	5	2								1					
BUENA VISTA-TUXTEPEC LIM. EDOS.(VER/OAX)-TUXTEPEC	33	4	16	4	6		1					1							1						
TUXTEPEC-OAXACA TUXTEPEC-E.C.(OAXACA-TEHUANTEPEC)	97	37	13	5	15	1	2	2	3	14	2	1	1								1				
OAXACA-PUERTO ANGEL OAXACA-PUERTO ANGEL	222	91	64	9	16		4	1	6	18		1	5					1	2		2		1	1	
E.C.(OAXACA - TEHUANTEPEC) - XOCHIAPA E.C.(OAXACA - TEHUANTEPEC) - T. DER. ZACATEPEC	9	2	1				1			5															
TEOTITLAN - TUXTEPEC TEOTITLAN - TUXTEPEC	27	5	6	1	5		1	1		8															
COATZACOALCOS-SALINA CRUZ LIM. EDOS. (VER./OAX.)-LA VENTOSA	182	56	20	3	21		6		4	55	9		3					1		4					
COATZACOALCOS-SALINA CRUZ LA VENTOSA-TEHUANTEPEC	86	33	15	7	7		3		3	7		1	2						1	1			1	5	
COATZACOALCOS-SALINA CRUZ TEHUANTEPEC-SALINA CRUZ	64	11	28	5	7		1		1	3	2	1	2				1				1			1	
SANTA BARBARA-HUAJUAPAN DE LEON LIM. EDOS.(PUE/OAX.)-HUAJUAPAN DE LEON	22	7	8		4	1							1										1		
HUAJUAPAN DE LEON-OAXACA HUAJUAPAN DE LEON-OAXACA	228	71	57	17	27		3	2	5	14	4	2	10								1		4	11	
OAXACA-TEHUANTEPEC OAXACA-TEHUANTEPEC	263	96	34	17	25		4	1	2	61	5	3	5			1				2	1		3	3	
LA VENTOSA-TAPANATEPEC LA VENTOSA-TAPANATEPEC	109	28	5		8		2		2	56	5				1			1					1		

**ACCIDENTES POR TIPO DE VEHICULO
(2001)**

ESTADO: OAXACA

CARRETERA Y TRAMO	# DE ACC.	ACCIDENTES POR TIPO DE VEHICULO																							
		A	A-A	A-B	A-C	A-B-C	B	B-B	B-C	C	C-C	A-M	A-O	A-B-O	A-C-O	A-M-O	B-M	B-O	C-M	C-O	M	M-M	M-O	O	O-O
TAPANATEPEC-TUXTLA GUTIERREZ TAPANATEPEC-LIM. EDOS.(OAX./CHIS.)	32	3	2				1			22	1		2	1											
LAS CRUCES-PINOTEPA NACIONAL LIM. EDOS.(GRO./OAX.)-PINOTEPA NACIONAL	30	10	2	1	4		2			11															
PINOTEPA NACIONAL-SALINA CRUZ PINOTEPA NACIONAL-POCHUTLA	136	53	29	3	15		3		1	14		5	7				1		1		2		1	1	
PINOTEPA NACIONAL-SALINA CRUZ POCHUTLA - SALINA CRUZ	91	45	7	6	3		1			23			4				1			1					
TAPANATEPEC-TALISMAN TAPANATEPEC-LIM. EDOS. (OAX./CHIS)	13	3	2		2		1			3			2												
SUPERCARRETERA.CUACNOPALAN-OAXACA LIM. EDOS.(PUE./OAX.)-OAXACA	163	69	19	8	17		5		1	33			6							2			2	1	

TOTAL DE ACCIDENTES POR TIPO DE VEHICULO (2001)

ESTADO: OAXACA

TOTALES	2 063	735	359	98	204	2	48	9	30	400	34	19	54	1	2		3	3	5	11	8		14	24	
PORCENTAJES	100.00	35.63	17.40	4.75	9.89	0.10	2.33	0.44	1.45	19.39	1.65	0.92	2.62	0.05	0.10	0.00	0.15	0.15	0.24	0.53	0.39	0.00	0.68	1.16	0.00

TIPO DE VEHICULO

A.- AUTOMOVIL Y PICK-UP

B.- AUTOBUSES

C.- CAMION SENCILLO Y COMBINADO

M.- MOTOCICLETAS Y BICICLETAS

O.- OTROS (MAQ. AGRICOLA, DE CONST, TREN, VEH. FUGADOS DEL SITIO)

RESUMEN DE ACCIDENTES DE TRANSITO 2 0 0 1

RED DE CARRETERA FEDERAL LIBRE Y DE CUOTA

ESTADO: OAXACA

CLASIFICACION	LONGITUD (km)	ACCIDENTES	HERIDOS	MUERTOS	DAÑOS MATERIALES (MILLONES \$)	VEH/km (MILLONES)	INDICE DE ACCIDENTES (A)
LIBRE	2,643.305	1,900	1,078	153	65.341	2,122.158	0.895
CUOTA	159.200	163	171	17	6.751	156.914	1.039
RESUMEN DEL ESTADO	2,802.505	2,063	1,249	170	72.092	2,279.072	0.905

NOTA:

(A) INDICE DE ACCIDENTES POR MILLON DE VEHICULOS - KILOMETRO