

ESTADISTICA  
ACCIDENTES DE TRANSITO  
(2001)

QUINTANA ROO

# INFORMACION GENERAL

## ESTADO: QUINTANA ROO

● SUPERFICIE	<u>50,843 km<sup>2</sup>.</u>
● POBLACIÓN (2001)	<u>926,586 HABITANTES</u>
	<u>474,758 HOMBRES</u>
	<u>451,828 MUJERES</u>
● DENSIDAD DE POBLACIÓN (2001)	<u>18.224 HAB./km<sup>2</sup>.</u>
● VEHÍCULOS REGISTRADOS (2001)	<u>134,805 VEHICULOS</u>
● HABITANTES POR VEHÍCULO (2001)	<u>6.874 HAB./VEH.</u>
● INDICE DE MOTORIZACIÓN (2001)	<u>0.145 VEH./HAB.</u>

### ● LONGITUD Y TIPO DE SUPERFICIE DE LA RED CARRETERA ( km. )

CONCEPTO	PAVIMENTADA			REVESTIDA	TERRACERIA	TOTAL
	UN CARRIL	DOS CARRILES	CUATRO O MAS CARRILES			
Federal libre		798.46	64.94			863.40
Federal cuota		15.34	71.56			86.90
Estatad libre		972.50	94.70	242.10		1,309.30
Estatad cuota						-
Rural				2,850.30		2,850.30
Brechas						-
						5,109.90

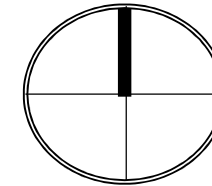
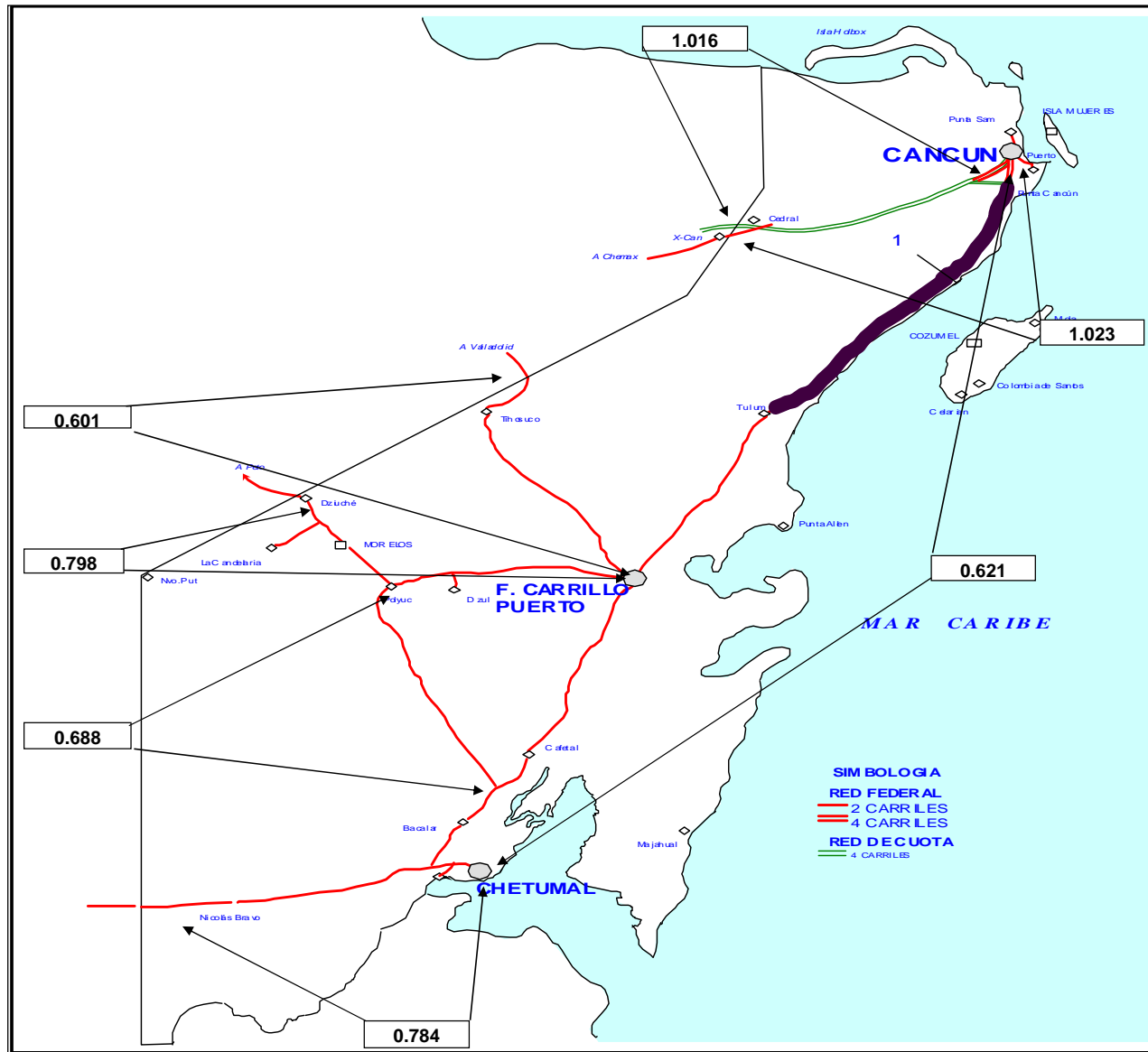
### ● UTILIZACION DE LAS CARRETERAS

RANGOS DE VOLUMEN EN TDPA	FEDERAL LIBRE AFORADA		ESTATAL LIBRE AFORADA		FEDERAL Y/O ESTATAL CUOTA AFORADA	
	LONGITUD	PORCENTAJE	LONGITUD	PORCENTAJE	LONGITUD	PORCENTAJE
1 - 2,000	552.79	60.71	528.28	90.74	72.00	100.00
2,001 - 5,000	199.65	21.93	36.90	6.34	0	0.00
5,001 - 10,000	79.17	8.70	9.00	1.55	0	0.00
10,001 - MAS	78.91	8.67	8.00	1.37	0	0.00
TOTAL	910.52	100.00	582.18	100.00	72	100.00

NOTA:

TDPA.- TRANSITO DIARIO PROMEDIO ANUAL

**INDICE DE ACCIDENTES (2001)  
POR MILLON DE VEHICULOS-KILOMETRO**



**INDICE DE ACCIDENTES  
EN EL ESTADO**

$$I_{V - km}^A = 0.700$$

ESTADO DE  
QUINTANA ROO

**ACCIDENTES DE TRANSITO**  
**(2001)**

**ESTADO: QUINTANA ROO**

CARRETERA Y TRAMO	LONGITUD	VEH-km MILLONES	# DE ACCIDENTES				SALDOS			INDICES POR 10 <sup>6</sup> DE VEH-KM		INDICES POR 10 <sup>5</sup> DE VEH-KM		
			TOTAL	CON MUERTOS	SOLO CON HERIDOS	EQUIVALENTES (1)	MUERTOS	HERIDOS	DAÑOS MATERIALES (MILLONES \$)	ACCIDENTES	PELIGROSIDAD	ACCIDENTES MORTALES	MUERTOS	HERIDOS
REFORMA AGRARIA -PUERTO JUAREZ (Tramo Reforma Agraria- Cancún)	339.90	536.08	333	28	64	773	28	136	12.780	0.621	1.442	0.005	0.005	0.025
MERIDA - PUERTO JUAREZ LIBRE (Tramo Límites Edos. Yuc/Q. Roo-Cancún)	70.60	65.48	67	0	9	117	0	25	1.996	1.023	1.787	0.000	0.000	0.038
MERIDA - CANCUN CUOTA (Tramo Lim. Edos. Yuc/Q. Roo-Cancún)	72.86	39.36	40	2	4	68	2	8	2.127	1.016	1.728	0.005	0.005	0.020
ESCARCEGA - CHETUMAL (Lím. Edos. Campeche/Q. Roo- Chetumal)	91.60	75.26	59	1	12	115	1	25	1.362	0.784	1.528	0.001	0.001	0.033
MUNA - FELIPE CARRILLO PUERTO (Tramo Lím. Edos. Yuc./Q. Roo- F.C.P)	100.00	43.87	35	2	9	87	2	20	1.267	0.798	1.983	0.005	0.005	0.046
LAZARO CARDENAS - POLYUC (Tramo Lázaro Cárdenas - Polyuc)	100.10	24.70	17	0	1	21	0	2	0.553	0.688	0.850	0.000	0.000	0.008
VALLADOLID - FELPE CARRILLO PUERTO (Tramo lím. Edos. Yuc./Q. Roo-F.C.P.)	101.00	14.97	9	1	3	23	1	4	0.197	0.601	1.537	0.007	0.007	0.027

**TOTAL DE ACCIDENTES DE TRANSITO 2001**

<b>ESTADO: QUINTANA ROO</b>	876.060	799.712	560	34	102	1,204	34	220	20.282	.700	1.506	.004	.004	.028
-----------------------------	---------	---------	-----	----	-----	-------	----	-----	--------	------	-------	------	------	------

NOTA:

- (1) ACCIDENTES EQUIVALENTES
- UN MUERTO = 6 ACCIDENTES
- UN HERIDO = 2 ACCIDENTES

**ACCIDENTES Y SALDOS POR MES**  
**( 2 0 0 1 )**

**ESTADO: QUINTANA ROO**

CARRETERA Y TRAMO	SALDOS	ENERO	FEBRERO	MARZO	ABRIL	MAYO	JUNIO	JULIO	AGOSTO	SEPTIEMBRE	OCTUBRE	NOVIEMBRE	DICIEMBRE
REFORMA AGRARIA - PUERTO JUAREZ Tramo Reforma A. _Cancún	# ACCIDENTES	26	27	33	32	25	25	37	33	27	29	26	13
	# MUERTOS	2	5	1	1	0	0	3	4	1	4	6	1
	# HERIDOS	9	12	9	15	4	11	9	16	6	19	25	1
	DAÑOS MATERIALES (MILLONES \$)	1.22725	0.9027	1.69855	1.2211	0.554	0.6876	1.5818	1.3113	0.756	1.3961	0.7315	0.71248
MERIDA - PUERTO JUAREZ Tramo Lims. Edos Yuc/Q.Roo- Cancún	# ACCIDENTES	8	6	6	6	6	11	8	2	6	3	2	3
	# MUERTOS	0	0	0	0	0	0	0	0	0	0	0	0
	# HERIDOS	6	1	0	9	0	0	0	0	1	3	5	0
	DAÑOS MATERIALES (MILLONES \$)	0.1715	0.0616	0.124	0.1375	0.1072	0.495	0.5915	0.0155	0.0525	0.1802	0.0039	0.056
MERIDA - CANCUN Tramo Lims. Edos Yuc./Q. Roo- Cancún	# ACCIDENTES	5	0	4	2	1	2	6	5	3	4	5	3
	# MUERTOS	0	0	0	0	0	0	0	0	0	2	0	0
	# HERIDOS	1	0	0	3	0	0	3	0	1	0	0	0
	DAÑOS MATERIALES (MILLONES \$)	0.174	0	0.645	0.12	0.008	0.16	0.275	0.184	0.22	0.114	0.132	0.095
ESCARCEGA - CHETUMAL Tramo Lims. Edos Camp./Q. Roo- Chetumal	# ACCIDENTES	5	5	7	0	6	3	4	7	6	7	4	5
	# MUERTOS	0	0	0	0	1	0	0	0	0	0	0	0
	# HERIDOS	4	4	1	0	0	3	0	9	1	0	2	1
	DAÑOS MATERIALES (MILLONES \$)	0.07	0.053	0.251	0	0.112	0.075	0.129	0.096	0.093	0.2443	0.105	0.1336
MUNA- FELIPE CARRILLO PUERTO Tramo Lims. Edos. Yuc.-/Q.Roo- F. C. Puerto	# ACCIDENTES	2	5	1	3	6	4	4	1	3	2	3	1
	# MUERTOS	1	0	0	0	0	0	0	1	0	0	0	0
	# HERIDOS	0	1	0	5	2	2	2	3	1	0	0	4
	DAÑOS MATERIALES (MILLONES \$)	0.0525	0.225	0.07	0.12	0.145	0.13	0.128	0.062	0.049	0.04	0.215	0.03
LAZARO CARDENAS - POLYUC Tramo Lázaro Cárdenas - Polyuc	# ACCIDENTES	0	2	1	1	2	1	1	1	2	4	1	1
	# MUERTOS	0	0	0	0	0	0	0	0	0	0	0	0
	# HERIDOS	0	0	0	0	0	0	0	0	0	2	0	0
	DAÑOS MATERIALES (MILLONES \$)	0	0.08	0.04	0.03	0.103	0.028	0.08	0.015	0.0075	0.072	0.042	0.055
VALLADOLID - F. CARRILLO PUERTO Tramo Lims. Edos. Yuc/Q. Roo- F.C. Puerto	# ACCIDENTES	0	2	0	0	1	1	0	0	1	1	2	1
	# MUERTOS	0	0	0	0	0	0	0	0	0	0	0	1
	# HERIDOS	0	0	0	0	0	1	0	0	0	0	3	0
	DAÑOS MATERIALES (MILLONES \$)	0	0.047	0	0	0.012	0.03	0	0	0.01	0.04	0.058	0.0003

**TOTAL DE ACCIDENTES Y SALDOS POR MES ( 2 0 0 1 )**

<b>ESTADO: QUINTANA ROO</b>	# ACCIDENTES	46	47	52	44	47	47	60	49	48	50	43	27
	# MUERTOS	3	5	1	1	1	0	3	5	1	6	6	2
	# HERIDOS	20	18	10	32	6	17	14	28	10	24	35	6
	DAÑOS MATERIALES (MILLONES \$)	1.69525	1.3693	2.82855	1.6286	1.0412	1.6056	2.7853	1.6838	1.188	2.0866	1.2874	1.08238

**ACCIDENTES POR DIA DE LA SEMANA Y CONDICIONES DE LUZ  
( 2 0 0 1 )**

**ESTADO: QUINTANA ROO**

CARRETERA Y TRAMO	ACCIDENTES	DIA DE LA SEMANA							CONDICIONES DE LUZ			
		LUNES	MARTES	MIERCOLES	JUEVES	VIERNES	SABADO	DOMINGO	DE DIA	CREPUSCULO	DE NOCHE	ALUMBRADO PUBLICO
REFORMA AGRARIA - PUERTO JUAREZ Tramo Reforma A. - Cancún	# DE ACC.	51	38	51	48	51	39	55	196	25	112	
	# DE ACC. MORTALES	7	1	1	6	3	2	8	9	1	18	
MERIDA - PUERTO JUAREZ Tramo Lims. Edos Yuc/Q.Roo- Cancún	# DE ACC.	6	13	7	12	10	9	10	41	4	22	
	# DE ACC. MORTALES	0	0	0	0	0	0	0	0	0	0	
MERIDA - CANCUN ( Cuota ) Tramo Lims. Edos Yuc./Q. Roo- Cancún	# DE ACC.	9	3	3	2	7	7	9	25	2	13	
	# DE ACC. MORTALES	0	0	0	0	0	0	2	2	0	0	
ESCARCEGA - CHETUMAL Tramo Lims. Edos Camp./Q. Roo- Chetumal	# DE ACC.	10	10	3	5	7	11	13	34	8	17	
	# DE ACC. MORTALES	0	0	0	0	1	0	0	1	0	0	
MUNA- FELIPE CARRILLO PUERTO Tramo Lims. Edos. Yuc.-/Q.Roo- F. C. Puerto	# DE ACC.	2	6	9	5	3	7	3	14	3	18	
	# DE ACC. MORTALES	0	0	1	1	0	0	0	1	0	1	
LAZARO CARDENAS - POLYUC Tramo Lázaro Cárdenas - Polyuc	# DE ACC.	1	0	1	4	5	4	2	8	3	6	
	# DE ACC. MORTALES	0	0	0	0	0	0	0	0	0	0	
VALLADOLID - F. CARRILLO PUERTO Tramo Lims. Edos. Yuc/Q. Roo- F.C. Puerto	# DE ACC.	2	2	3	1	0	0	1	4	3	2	
	# DE ACC. MORTALES	1	0	0	0	0	0	0	0	1	0	

**TOTAL DE ACCIDENTES POR DIA DE LA SEMANA Y CONDICIONES DE LUZ ( 2 0 0 1 )**

ESTADO	ACCIDENTES	DIA DE LA SEMANA							CONDICIONES DE LUZ			
		LUNES	MARTES	MIERCOLES	JUEVES	VIERNES	SABADO	DOMINGO	DE DIA	CREPUSCULO	DE NOCHE	ALUMBRADO PUBLICO
<b>ESTADO: QUINTANA ROO</b>	# DE ACC.	81	72	77	77	83	77	93	322	48	190	0
	# DE ACC. MORTALES	8	1	2	7	4	2	10	13	2	19	0

**ACCIDENTES EN PERIODOS FESTIVOS  
( 2 0 0 1 )**

**ESTADO: QUINTANA ROO**

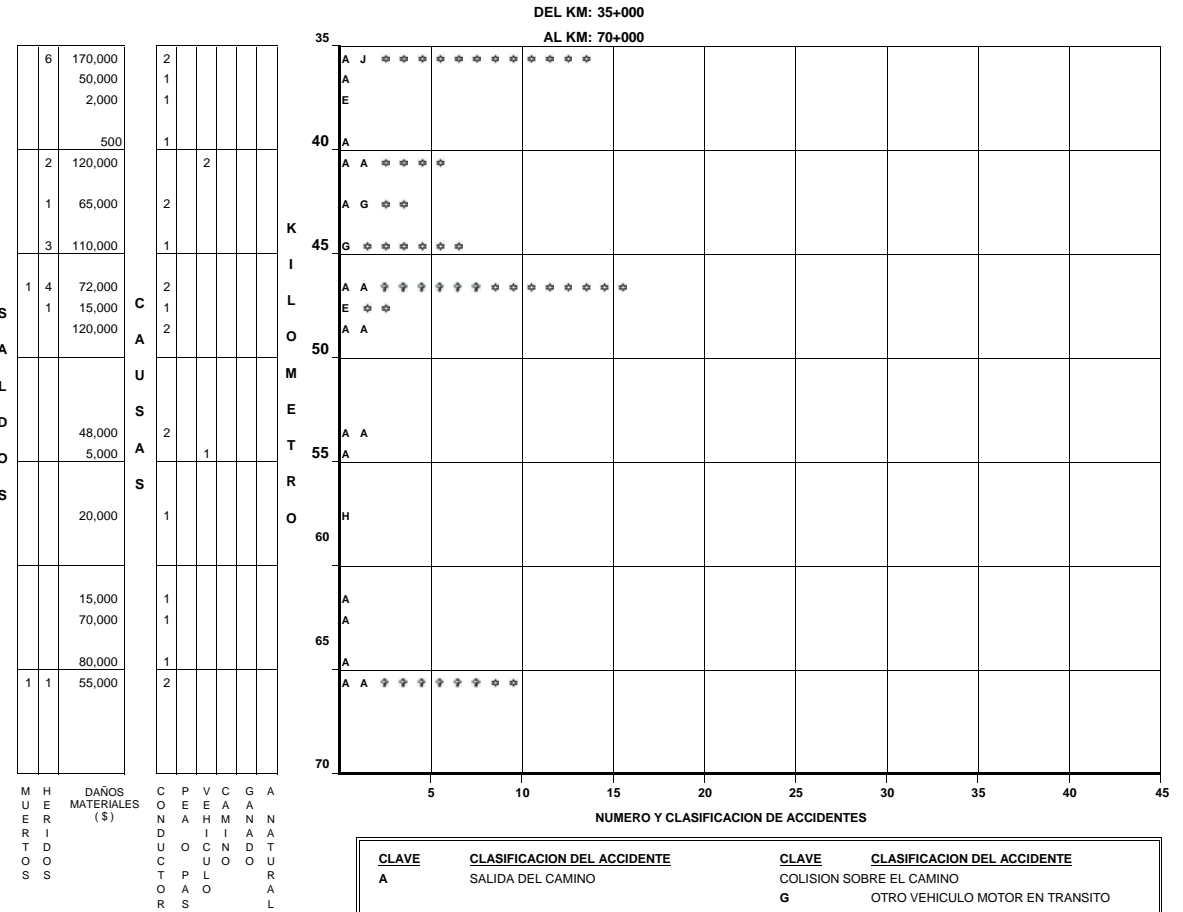
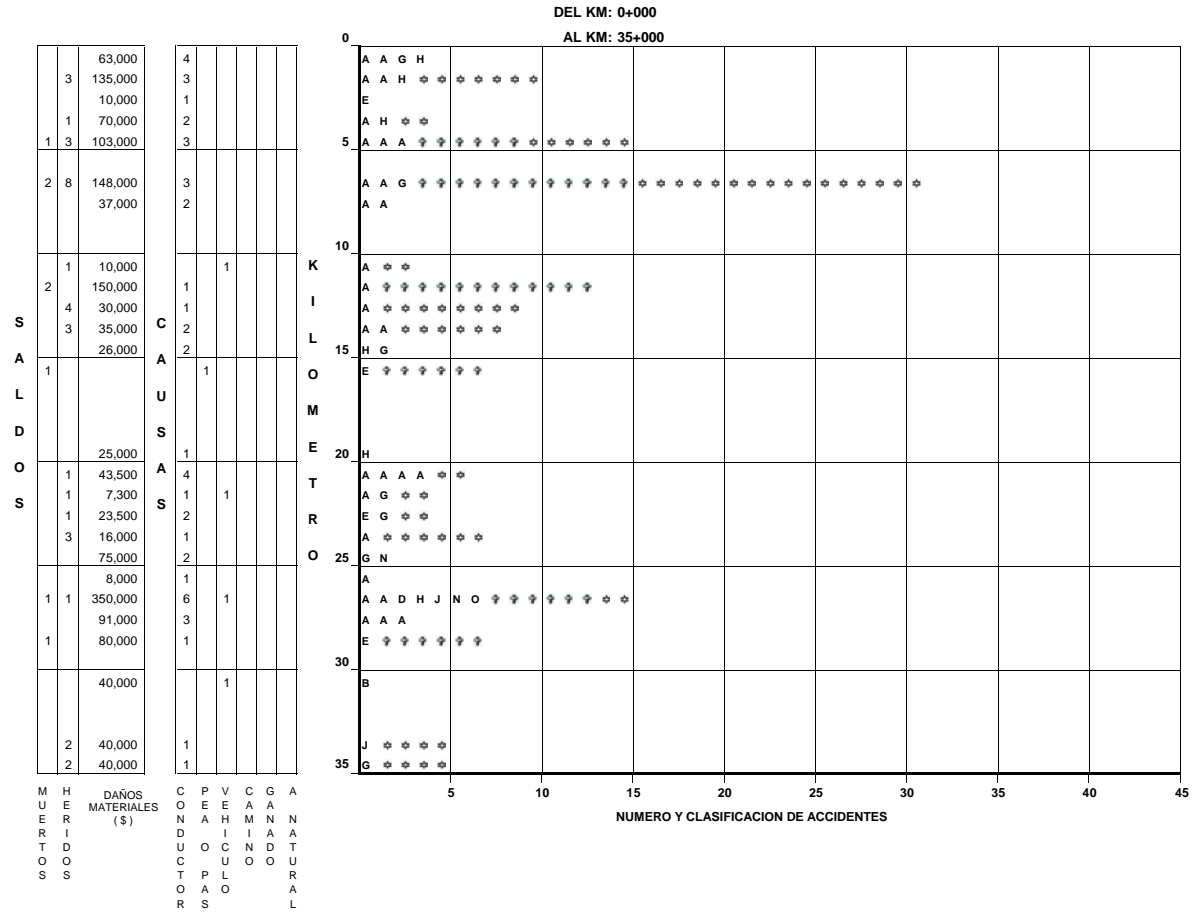
CARRETERA Y TRAMO	SALDOS	AÑO NUEVO	5 DE FEBRERO	21 DE MARZO	SEMANA SANTA	DIA DEL TRABAJO	5 DE MAYO	DIA DE LA INDEPENDENCIA	DIA DE MUERTOS	DIA DE LA REVOLUCION	NAVIDAD
		1º/12/01 AL 02/01/01	02/02/01 AL 05/02/01	21/03/01 AL 21/03/01	12/04/01 AL 15/04/2001	01/05/01 AL 01/05/01	04/05/01 AL 06/05/01	14/09/01 AL 16/09/01	01/11/01 AL 04/11/01	20/11/01 AL 20/11/01	21/12/01 AL 25/12/01
REFORMA AGRARIA - PUERTO JUAREZ Tramo Reforma A. _Cancún	# ACCIDENTES	1	5	1	7	1	1	3	6	0	1
	# MUERTOS	0	4	0	0	0	0	0	2	0	0
	# HERIDOS	0	3	0	6	0	0	1	3	0	0
	DAÑOS MATERIALES (MILLONES \$)	0.035	0.153	0.270	0.363	0.030	0.030	0.087	0.169	0.000	0.021
MERIDA - PUERTO JUAREZ Tramo Lims. Edos Yuc/Q.Roo- Cancún	# ACCIDENTES	1	3	0	1	1	0	0	1	0	0
	# MUERTOS	0	0	0	0	0	0	0	0	0	0
	# HERIDOS	0	1	0	0	0	0	0	5	0	0
	DAÑOS MATERIALES (MILLONES \$)	0.010	0.014	0.000	0.003	0.015	0.000	0.000	0.004	0.000	0.000
MERIDA - CANCUN ( Cuota ) Tramo Lims. Edos Yuc./Q. Roo- Cancún	# ACCIDENTES	1	0	0	0	1	0	0	2	0	1
	# MUERTOS	0	0	0	0	0	0	0	0	0	0
	# HERIDOS	0	0	0	0	0	0	0	0	0	0
	DAÑOS MATERIALES (MILLONES \$)	0.040	0.000	0.000	0.000	0.008	0.000	0.000	0.020	0.000	0.010
ESCARCEGA - CHETUMAL Tramo Lims. Edos Camp./Q. Roo- Chetumal	# ACCIDENTES	2	2	1	0	0	0	1	4	0	0
	# MUERTOS	0	0	0	0	0	0	0	0	0	0
	# HERIDOS	1	1	0	0	0	0	0	2	0	0
	DAÑOS MATERIALES (MILLONES \$)	0.005	0.015	0.030	0.000	0.000	0.000	0.005	0.105	0.000	0.000
MUNA- FELIPE CARRILLO PUERTO Tramo Lims. Edos. Yuc./-Q.Roo- F. C. Puerto	# ACCIDENTES	0	1	0	0	1	0	1	1	2	0
	# MUERTOS	0	0	0	0	0	0	0	0	0	0
	# HERIDOS	0	0	0	0	2	0	0	0	0	0
	DAÑOS MATERIALES (MILLONES \$)	0.000	0.015	0.000	0.000	0.050	0.000	0.015	0.030	0.185	0.000
LAZARO CARDENAS - POLYUC Tramo Lázaro Cárdenas - Polyuc	# ACCIDENTES	0	0	0	1	0	0	0	0	0	0
	# MUERTOS	0	0	0	0	0	0	0	0	0	0
	# HERIDOS	0	0	0	0	0	0	0	0	0	0
	DAÑOS MATERIALES (MILLONES \$)	0.000	0.000	0.000	0.030	0.000	0.000	0.000	0.000	0.000	0.000
VALLADOLID - FELIPE CARRILLO PUERTO Tramo Lims. Edos. Yuc/Q. Roo- F.C. Puerto	# ACCIDENTES	0	0	0	0	0	0	0	0	0	0
	# MUERTOS	0	0	0	0	0	0	0	0	0	0
	# HERIDOS	0	0	0	0	0	0	0	0	0	0
	DAÑOS MATERIALES (MILLONES \$)	0.000	0.000	0.000	0.000	0.000	0.000	0.000	0.000	0.000	0.000

**TOTAL DE ACCIDENTES EN PERIODOS FESTIVOS ( 2 0 0 1 )**

<b>ESTADO: QUINTANA ROO</b>	# ACCIDENTES	5	11	2	9	4	1	5	14	2	2
	# MUERTOS	0	4	0	0	0	0	0	2	0	0
	# HERIDOS	1	5	0	6	2	0	1	10	0	0
	DAÑOS MATERIALES (MILLONES \$)	0.090	0.197	0.300	0.396	0.103	0.030	0.107	0.328	0.185	0.031

## ACCIDENTES POR KILOMETRO (2001)

**CARRETERA : REFORMA AGRARIA -PUERTO JUAREZ**  
**TRAMO: ENT. REF. AGRARIA-FPE. CARRILLO PUERTO**



CLAVE	CLASIFICACION DEL ACCIDENTE	CLAVE	CLASIFICACION DEL ACCIDENTE
A	SALIDA DEL CAMINO	G	OTRO VEHICULO MOTOR EN TRANSITO
B	VOLCADURA	H	OTRO VEHICULO MOTOR POR ALCANCE
C	CAIDA DE PASAJERO	J	VEHICULO MOTOR ESTACIONADO
D	INCENDIO	K	FERROCARRIL
E	OTROS	L	BICICLETA
F	COLISION SOBRE EL CAMINO	M	ANIMAL
G	COLISION SOBRE EL CAMINO	N	OBJETO FIJO
H	PEATON (ATROPELLAMIENTO)	O	OTROS OBJETOS

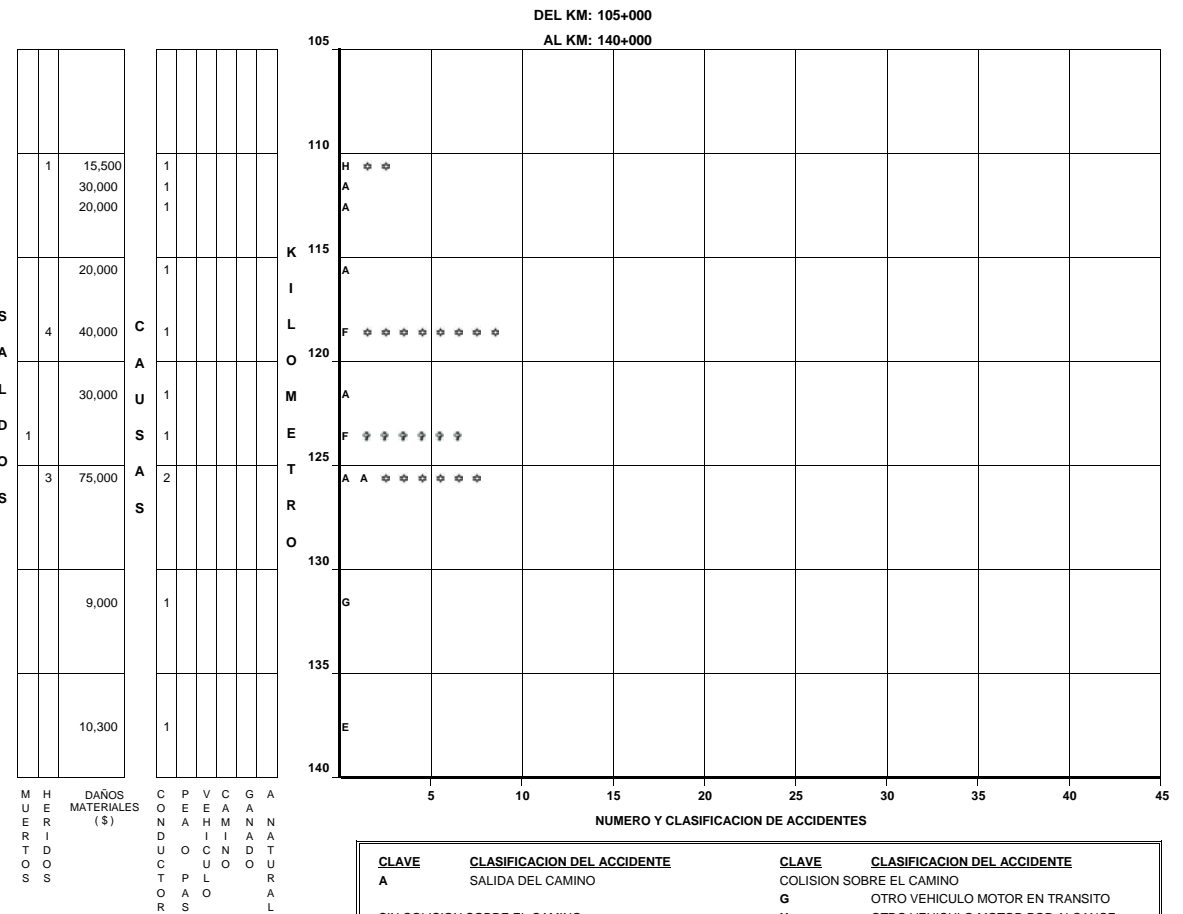
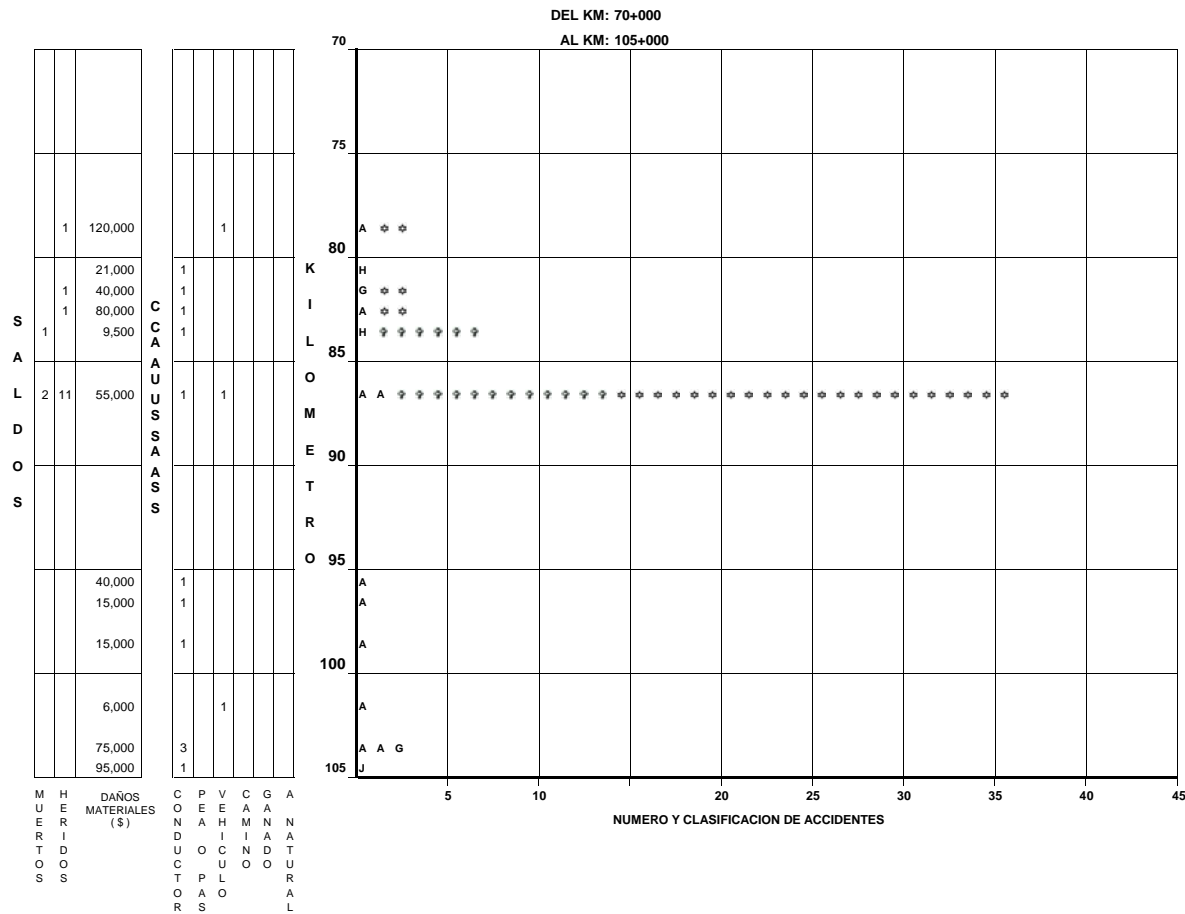
  

ACCIDENTES EQUIVALENTES A DAÑOS MATERIALES
☼ UN MUERTO = 6 ACCIDENTES
* UN HERIDO = 2 ACCIDENTES



## ACCIDENTES POR KILOMETRO (2001)

**CARRETERA : REFORMA AGRARIA -PUERTO JUAREZ  
TRAMO: ENT. REF. AGRARIA- FPE. CARRILLO PUERTO**

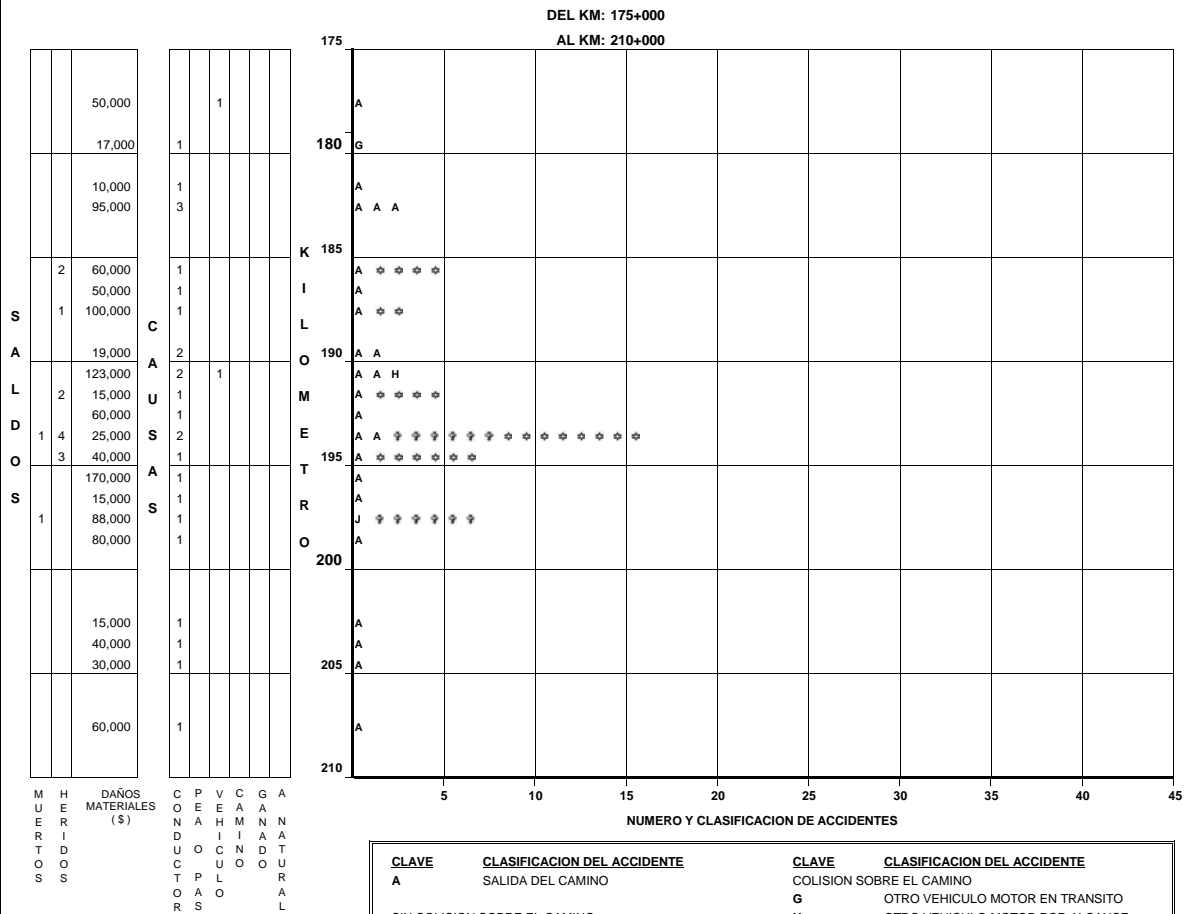
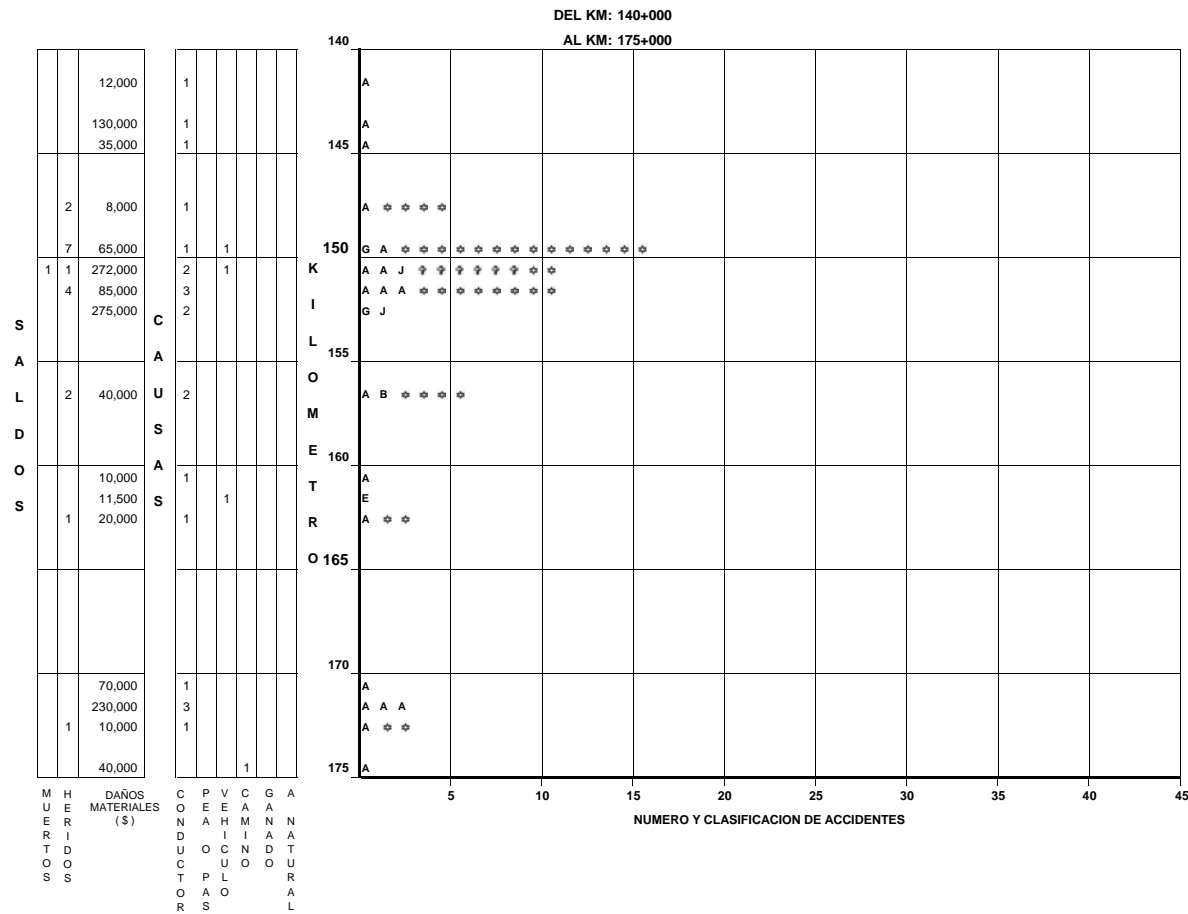


CLAVE	CLASIFICACION DEL ACCIDENTE	CLAVE	CLASIFICACION DEL ACCIDENTE
A	SALIDA DEL CAMINO	G	COLISION SOBRE EL CAMINO
B	VOLCADURA	H	OTRO VEHICULO MOTOR EN TRANSITO
C	CAIDA DE PASAJERO	J	OTRO VEHICULO MOTOR POR ALCANCE
D	INCENDIO	K	VEHICULO MOTOR ESTACIONADO
E	OTROS	L	FERROCARRIL
F	COLISION SOBRE EL CAMINO	M	BICICLETA
G	COLISION SOBRE EL CAMINO	N	ANIMAL
H	PEATON (ATROPELLAMIENTO)	O	OBJETO FIJO
I			OTROS OBJETOS

ACCIDENTES EQUIVALENTES A DAÑOS MATERIALES  
 ☉ UN MUERTO = 6 ACCIDENTES  
 ☉ UN HERIDO = 2 ACCIDENTES

# ACCIDENTES POR KILOMETRO (2001)

**CARRETERA : REFORMA AGRARIA -PUERTO JUAREZ  
TRAMO: FPE. CARRILLO PUERTO- TULUM**



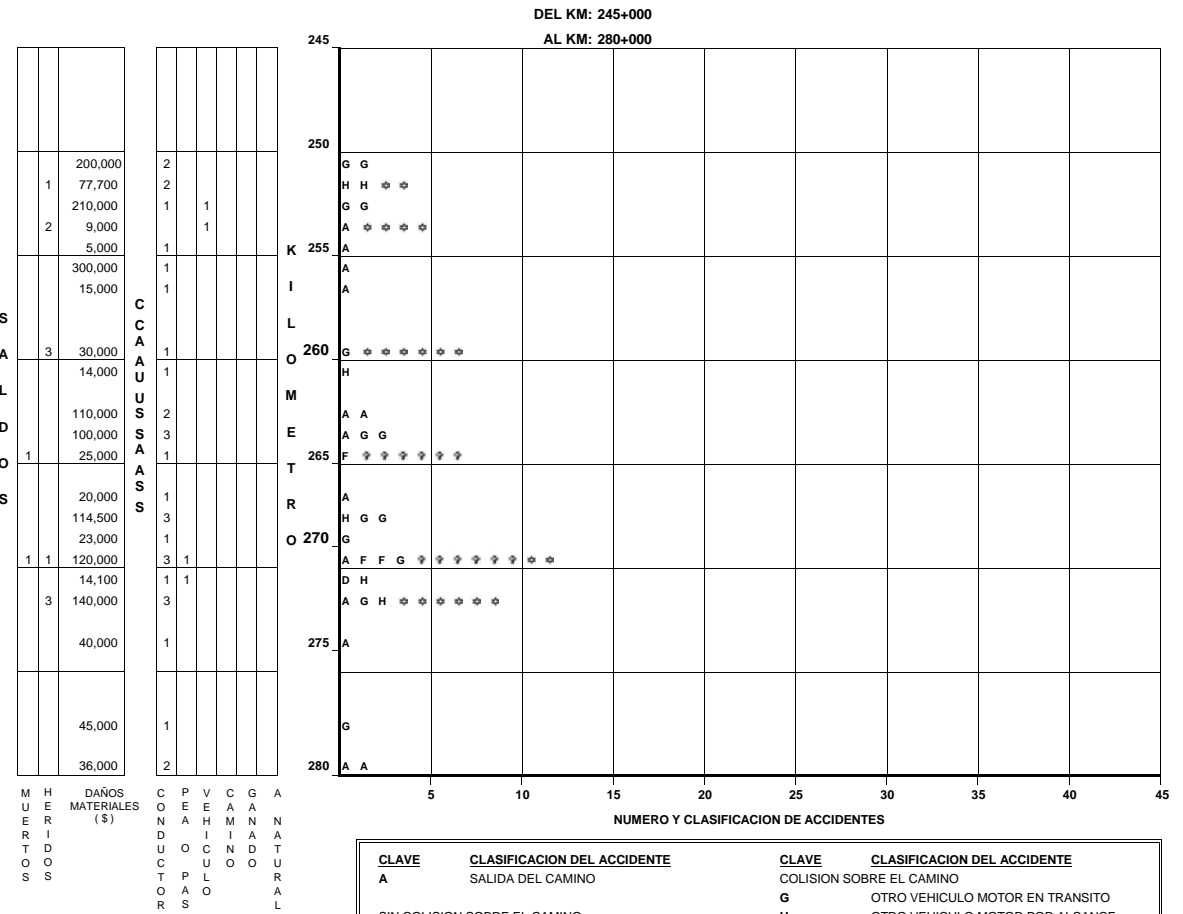
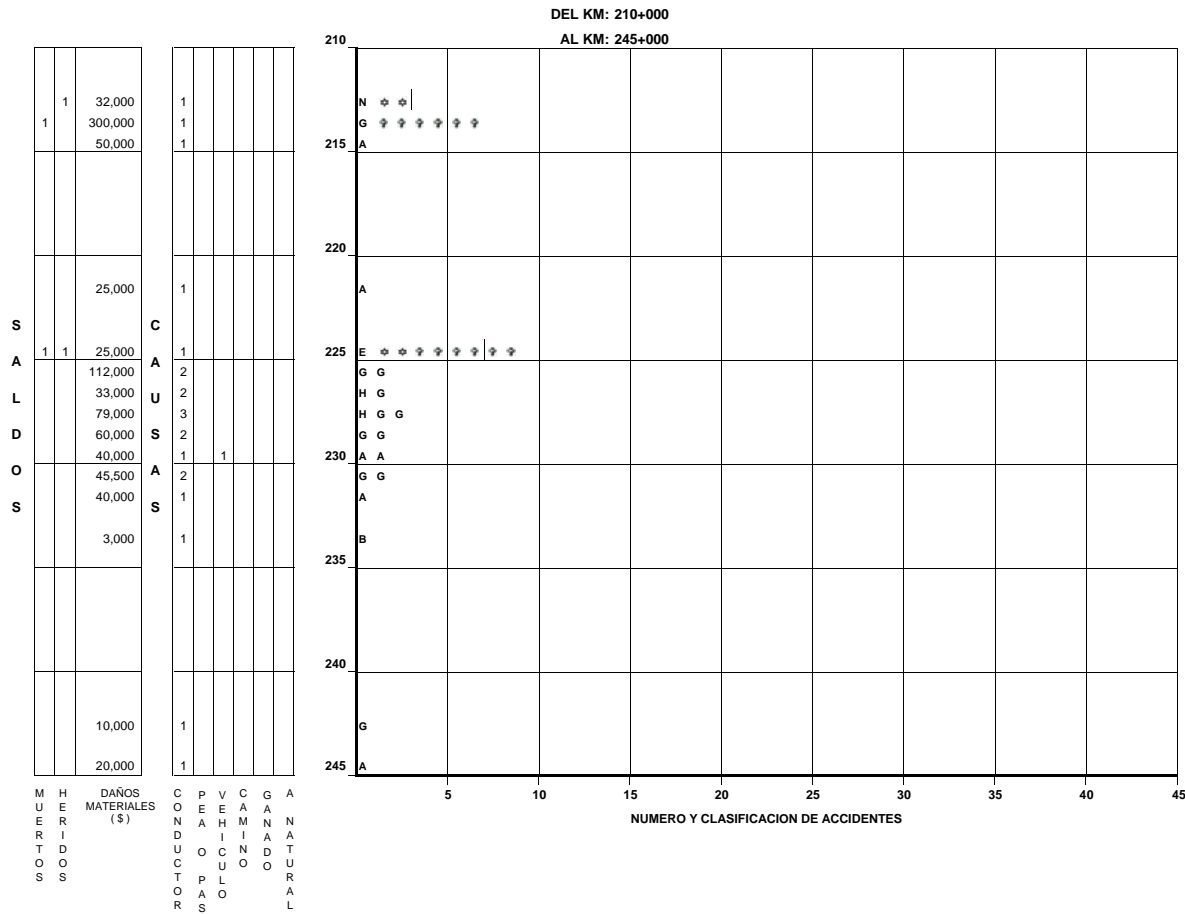
CLAVE	CLASIFICACION DEL ACCIDENTE	CLAVE	CLASIFICACION DEL ACCIDENTE
A	SALIDA DEL CAMINO	G	COLISION SOBRE EL CAMINO
B	SIN COLISION SOBRE EL CAMINO	H	OTRO VEHICULO MOTOR EN TRANSITO
C	VOLCADURA	J	OTRO VEHICULO MOTOR POR ALCANCE
D	CAIDA DE PASAJERO	K	VEHICULO MOTOR ESTACIONADO
E	INCENDIO	L	FERROCARRIL
F	OTROS	M	BICICLETA
G	COLISION SOBRE EL CAMINO	N	ANIMAL
H	COLISION SOBRE EL CAMINO	O	OBJETO FIJO
I	COLISION SOBRE EL CAMINO		OTROS OBJETOS
J	COLISION SOBRE EL CAMINO		
K	COLISION SOBRE EL CAMINO		
L	COLISION SOBRE EL CAMINO		
M	COLISION SOBRE EL CAMINO		
N	COLISION SOBRE EL CAMINO		
O	COLISION SOBRE EL CAMINO		

ACCIDENTES EQUIVALENTES A DAÑOS MATERIALES
☉ UN MUERTO = 6 ACCIDENTES
☼ UN HERIDO = 2 ACCIDENTES

# ACCIDENTES POR KILOMETRO (2001)

**CARRETERA : REFORMA AGRARIA-PUERTO JUAREZ  
TRAMO: TULUM -CANCUN**



CLAVE	CLASIFICACION DEL ACCIDENTE	CLAVE	CLASIFICACION DEL ACCIDENTE
A	SALIDA DEL CAMINO	G	COLISION SOBRE EL CAMINO
B	VOLCADURA	H	OTRO VEHICULO MOTOR EN TRANSITO
C	CAIDA DE PASAJERO	J	OTRO VEHICULO MOTOR POR ALCANCE
D	INCENDIO	K	VEHICULO MOTOR ESTACIONADO
E	OTROS	L	FERROCARRIL
F	COLISION SOBRE EL CAMINO	M	BICICLETA
G	PEATON (ATROPELLAMIENTO)	N	ANIMAL
		O	OBJETO FIJO
			OTROS OBJETOS
ACCIDENTES EQUIVALENTES A DAÑOS MATERIALES			
☉	UN MUERTO = 6 ACCIDENTES		
☐	UN HERIDO = 2 ACCIDENTES		

# ACCIDENTES POR KILOMETRO (2001)

**CARRETERA : REFORMA AGRARIA -PUERTO JUAREZ  
TRAMO: TULUM-CANCUN**

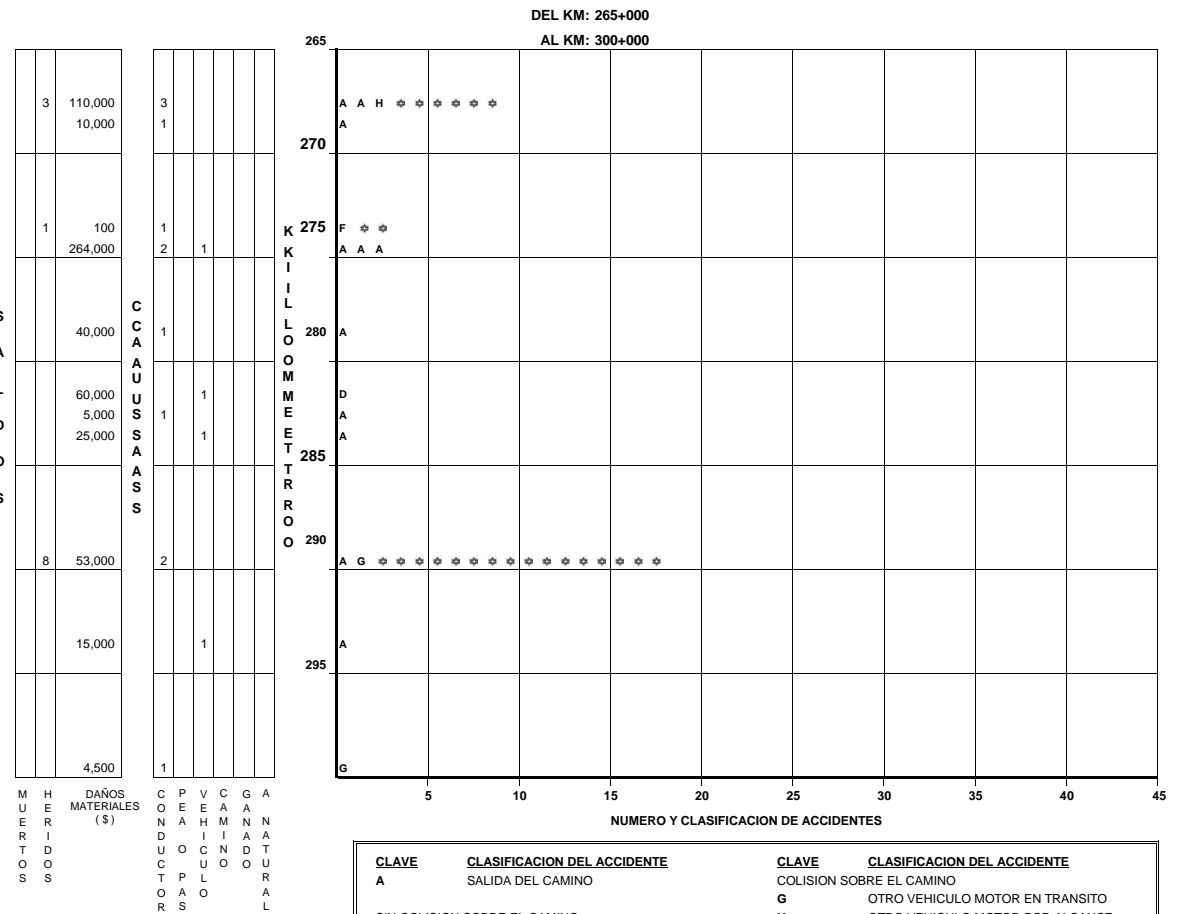
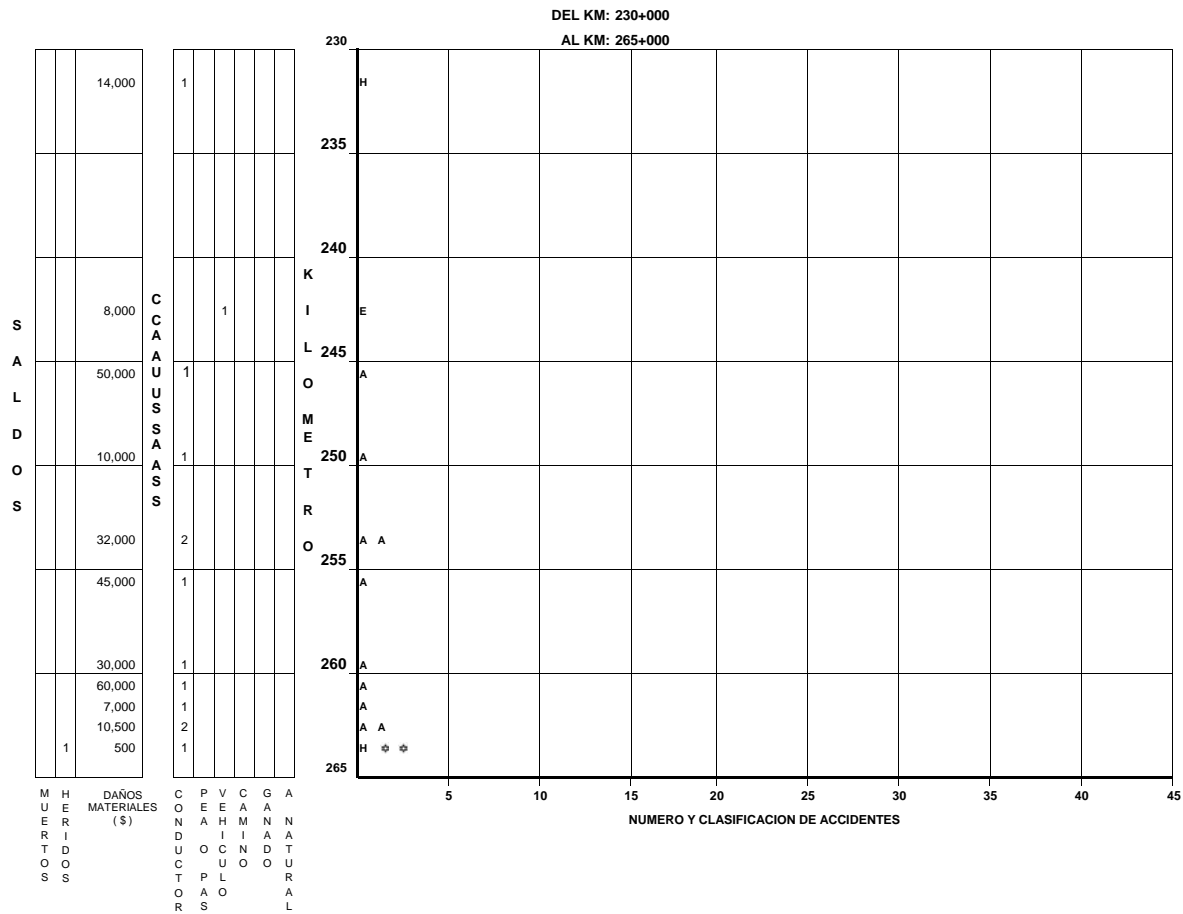
			DEL KM: 280+000 AL KM: 315+000																	
M U E R T O S	H E R I D O S	DAÑOS MATERIALES (\$)	C O N D I C I O N E S	P E N D I C I O N E S	V E H I C U L O S	C A R R O S	A A N I M A L E S	NUMERO Y CLASIFICACION DE ACCIDENTES												
								1	2	3	4	5	6	7	8	9	10			
		83,000	2																	
		65,000	3																	
		45,000	1																	
		35,000	1																	
		20,000	1																	
1		27,000	1																	
		30,000	2																	
		70,000	1																	
		305,080	4																	
		50,000	1																	
		30,000	1																	
		57,000	3																	
1	1	83,000	2	1																
		132,000	2	1																
	3	75,000	2																	
		45,000	1																	
		60,000	3																	
1		10,000	1																	
		67,000	4	1																
		78,000	2																	
1	1	250,000	5																	
		25,000	1																	
		150,000	4																	
		20,000	1																	
		15,200	1																	
		8,000	1																	

			DEL KM: 315+000 AL KM: 340+000																	
M U E R T O S	H E R I D O S	DAÑOS MATERIALES (\$)	C O N D I C I O N E S	P E N D I C I O N E S	V E H I C U L O S	C A R R O S	A A N I M A L E S	NUMERO Y CLASIFICACION DE ACCIDENTES												
								1	2	3	4	5	6	7	8	9	10			
		71,000	3																	
		110,000	2																	
		95,000	3																	
1		125,000	1																	
		112,000	1																	
2		398,150	14																	
		55,000	4																	
		17,000	1																	
1	2	30,000	1																	
		140,000	4																	
1		20,000	1																	
4		218,000	4																	
		373,000	4	1																
		110,550	1																	
		100,000	1	2																
		88,000	3																	
		125,000	3	1																
		31,000	2																	
		110,000	2																	
2	1	113,000	3																	
		8,000	1																	
		1,800	1																	

CLAVE	CLASIFICACION DEL ACCIDENTE	CLAVE	CLASIFICACION DEL ACCIDENTE
A	SALIDA DEL CAMINO	H	OTRO VEHICULO MOTOR EN TRANSITO
B	SIN COLISION SOBRE EL CAMINO	J	OTRO VEHICULO MOTOR POR ALCANCE
C	VOLCADURA	K	VEHICULO MOTOR ESTACIONADO
D	CAIDA DE PASAJERO	L	FERROCARRIL
E	INCENDIO	M	BICICLETA
F	OTROS	N	ANIMAL
	COLISION SOBRE EL CAMINO	O	OBJETO FIJO
	COLISION SOBRE EL CAMINO		OTROS OBJETOS
	PEATON (ATROPELLAMIENTO)		
ACCIDENTES EQUIVALENTES A DAÑOS MATERIALES			
	☯ UN MUERTO = 6 ACCIDENTES		
	☼ UN HERIDO = 2 ACCIDENTES		

# ACCIDENTES POR KILOMETRO (2001)

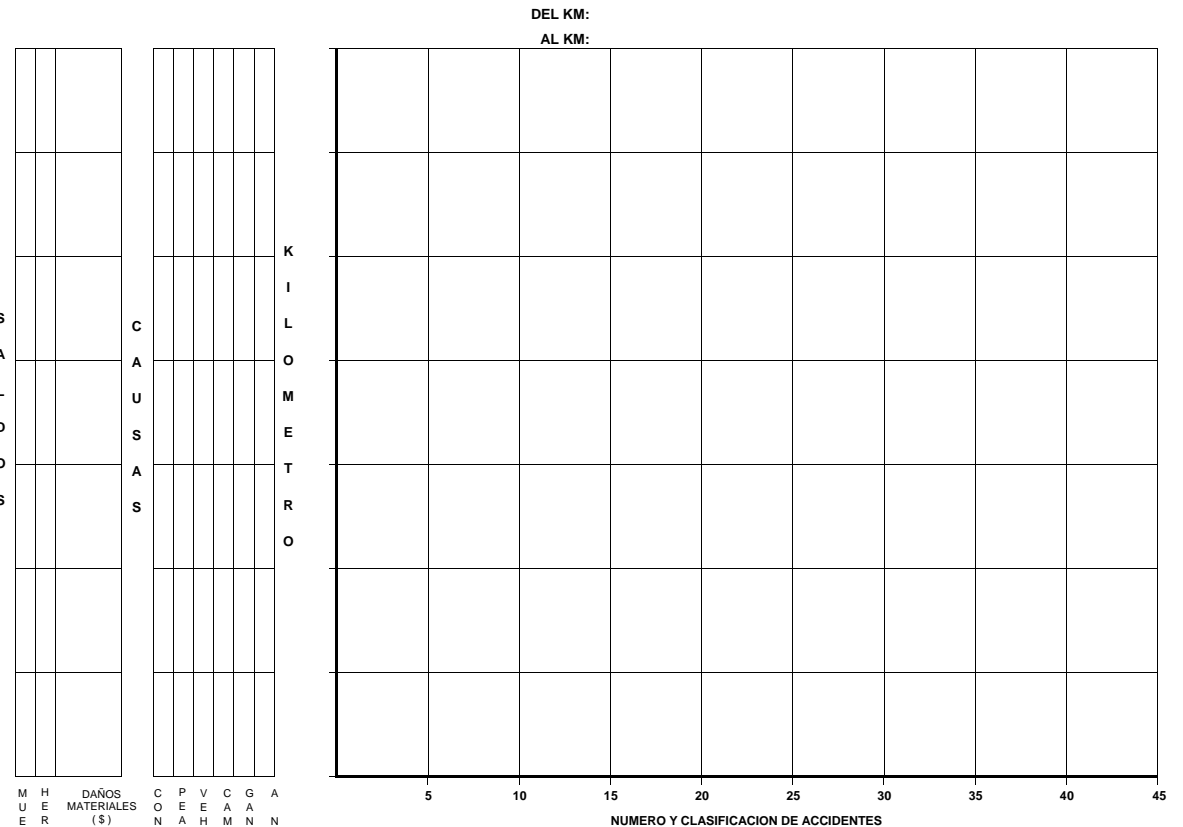
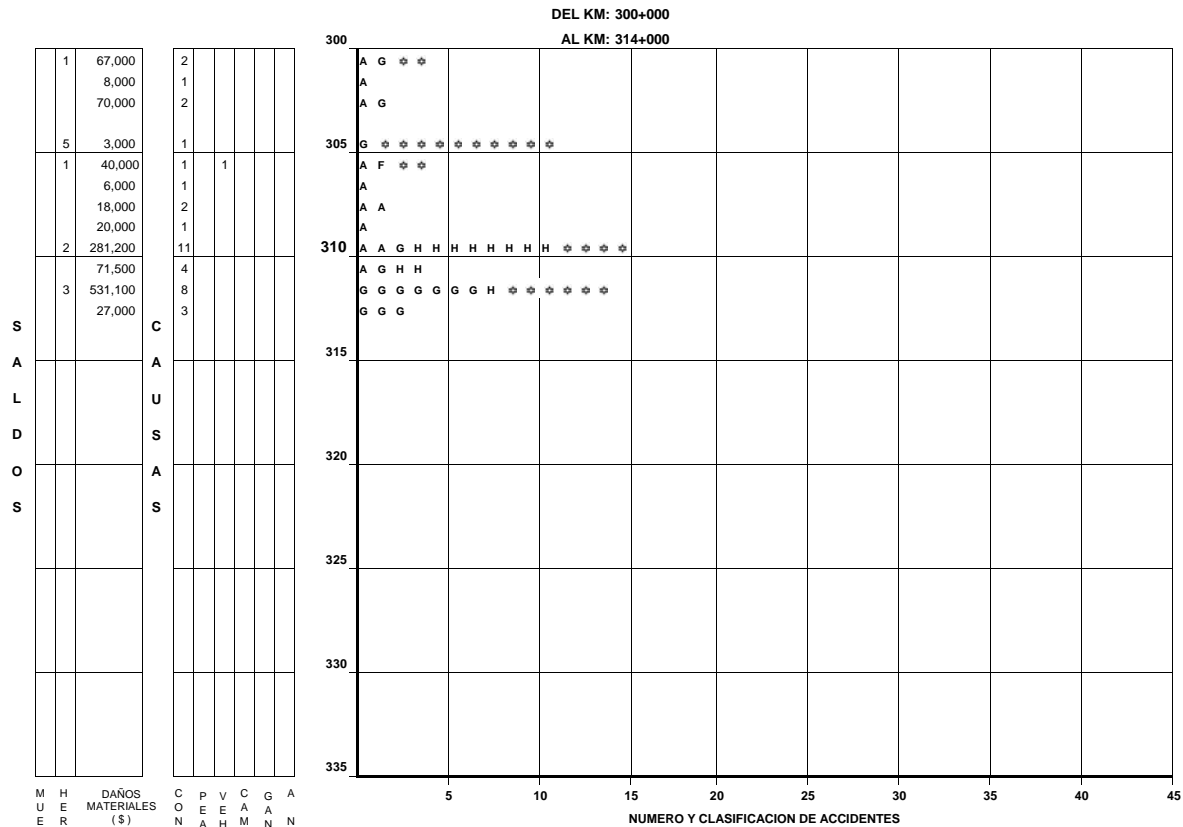
**CARRETERA : MERIDA -PUERTO JUAREZ  
TRAMO: LIMS. EDOS. YUC./Q ROO-CANCUN**



CLAVE	CLASIFICACION DEL ACCIDENTE	CLAVE	CLASIFICACION DEL ACCIDENTE
A	SALIDA DEL CAMINO	G	COLISION SOBRE EL CAMINO
B	VOLCADURA	H	OTRO VEHICULO MOTOR EN TRANSITO
C	CAIDA DE PASAJERO	J	OTRO VEHICULO MOTOR POR ALCANCE
D	INCENDIO	K	VEHICULO MOTOR ESTACIONADO
E	OTROS	L	FERROCARRIL
F	COLISION SOBRE EL CAMINO	M	BICICLETA
G	PEATON (ATROPELLAMIENTO)	N	ANIMAL
		O	OBJETO FIJO
			OTROS OBJETOS
ACCIDENTES EQUIVALENTES A DAÑOS MATERIALES			
☉	UN MUERTO = 6 ACCIDENTES		
☼	UN HERIDO = 2 ACCIDENTES		

# ACCIDENTES POR KILOMETRO (2001)

**CARRETERA : MERIDA- PTO. JUAREZ.  
TRAMO: LIM. EDOS. YUC./Q. ROO-CANCUN**

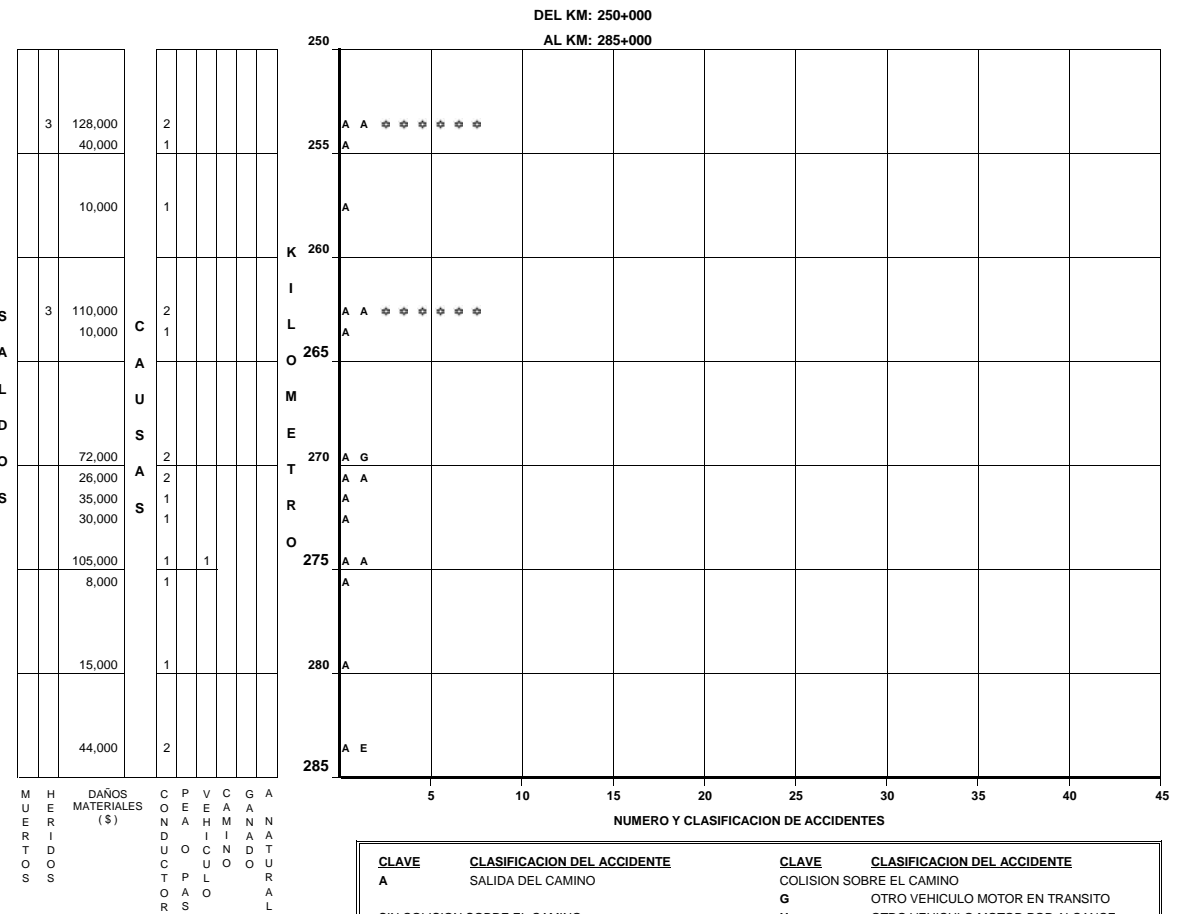
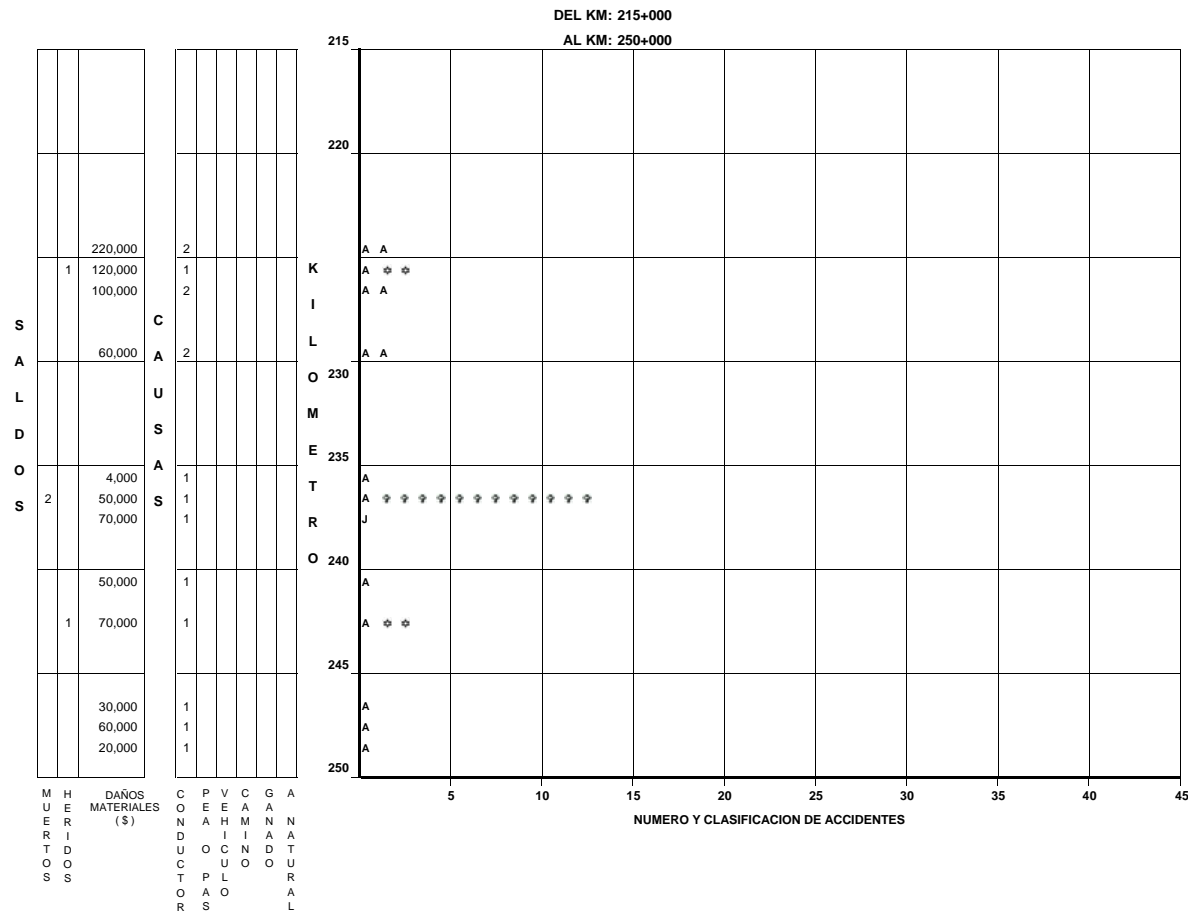


CLAVE	CLASIFICACION DEL ACCIDENTE	CLAVE	CLASIFICACION DEL ACCIDENTE
A	SALIDA DEL CAMINO	G	COLISION SOBRE EL CAMINO
B	SIN COLISION SOBRE EL CAMINO	H	OTRO VEHICULO MOTOR EN TRANSITO
C	VOLCADURA	J	OTRO VEHICULO MOTOR POR ALCANCE
D	CAIDA DE PASAJERO	K	VEHICULO MOTOR ESTACIONADO
E	INCENDIO	L	FERROCARRIL
F	OTROS	M	BICICLETA
	COLISION SOBRE EL CAMINO	N	ANIMAL
	PEATON (ATROPELLAMIENTO)	O	OBJETO FIJO
			OTROS OBJETOS

ACCIDENTES EQUIVALENTES A DAÑOS MATERIALES  
 ☉ UN MUERTO = 6 ACCIDENTES  
 ☉ UN HERIDO = 2 ACCIDENTES

# ACCIDENTES POR KILOMETRO (2001)

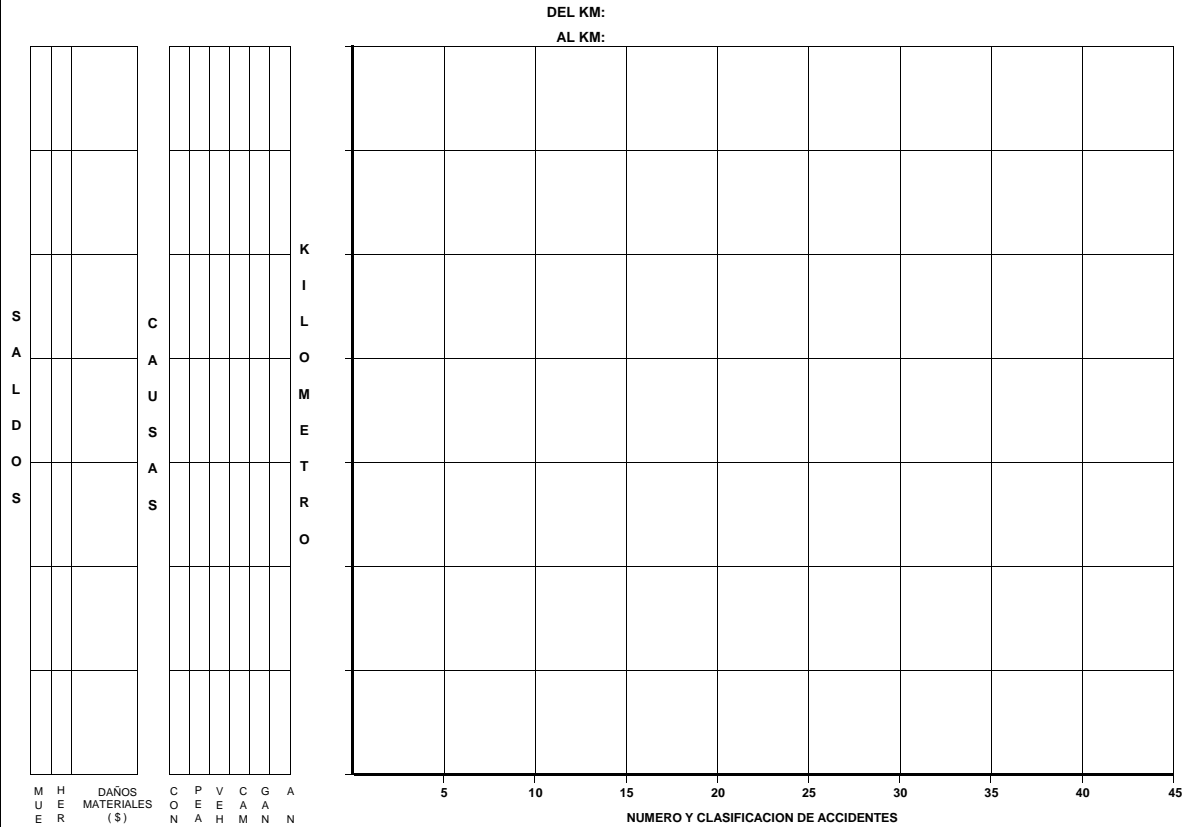
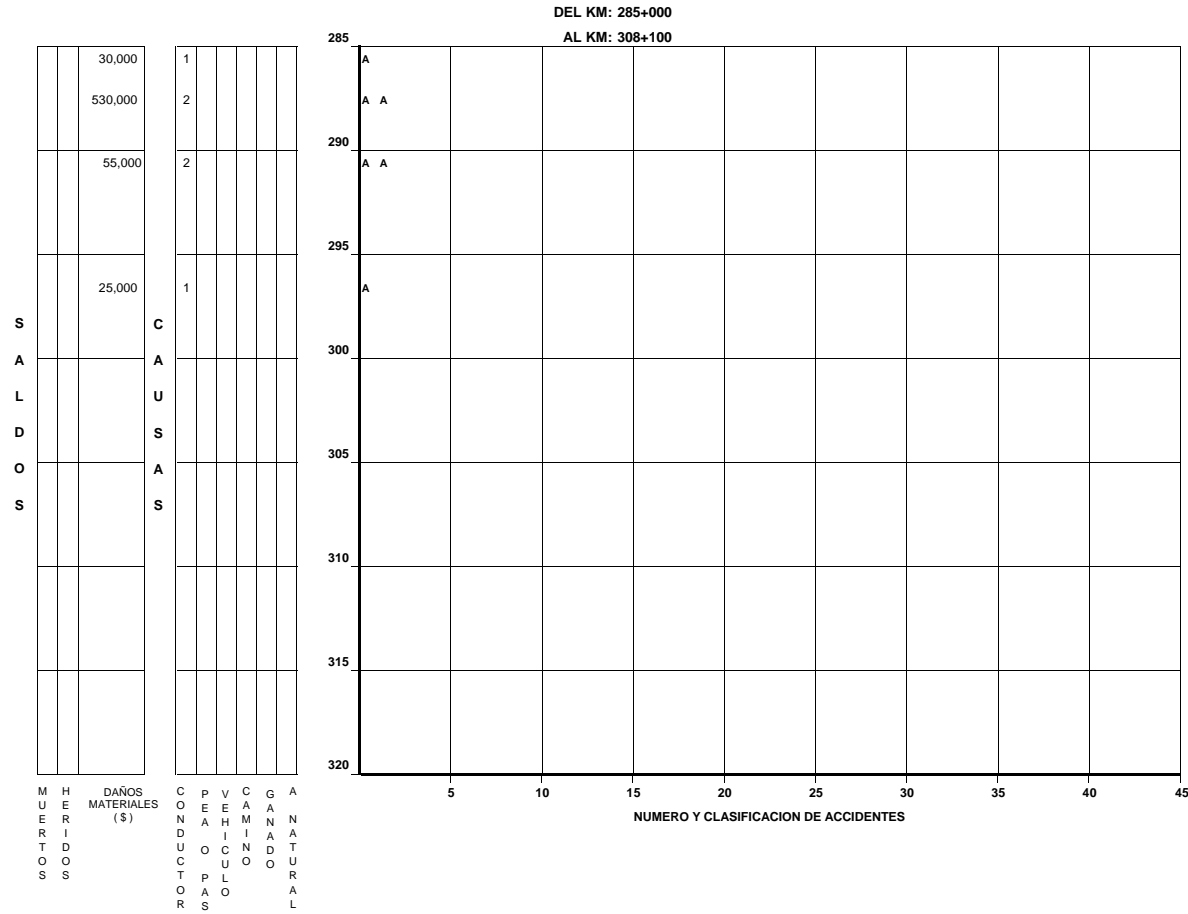
CARRETERA : AUT. MERIDA-CANCUN  
TRAMO: LIMS. EDOS. YUC./Q ROO-CANCUN



CLAVE	CLASIFICACION DEL ACCIDENTE	CLAVE	CLASIFICACION DEL ACCIDENTE
A	SALIDA DEL CAMINO		
B	VOLCADURA		
C	CAIDA DE PASAJERO		
D	INCENDIO		
E	OTROS		
F	COLISION SOBRE EL CAMINO		
G	PEATON (ATROPELLAMIENTO)		
H	COLISION SOBRE EL CAMINO		
I	SIN COLISION SOBRE EL CAMINO		
J	OTRO VEHICULO MOTOR EN TRANSITO		
K	OTRO VEHICULO MOTOR POR ALCANCE		
L	VEHICULO MOTOR ESTACIONADO		
M	FERROCARRIL		
N	BICICLETA		
O	ANIMAL		
	OBJETO FIJO		
	OTROS OBJETOS		
ACCIDENTES EQUIVALENTES A DAÑOS MATERIALES			
☉	UN MUERTO = 6 ACCIDENTES		
☼	UN HERIDO = 2 ACCIDENTES		

# ACCIDENTES POR KILOMETRO (2001)

**CARRETERA : AUT. MERIDA-CANCUN  
TRAMO: LIM. EDOS. YUC./Q. ROO-CANCUN**



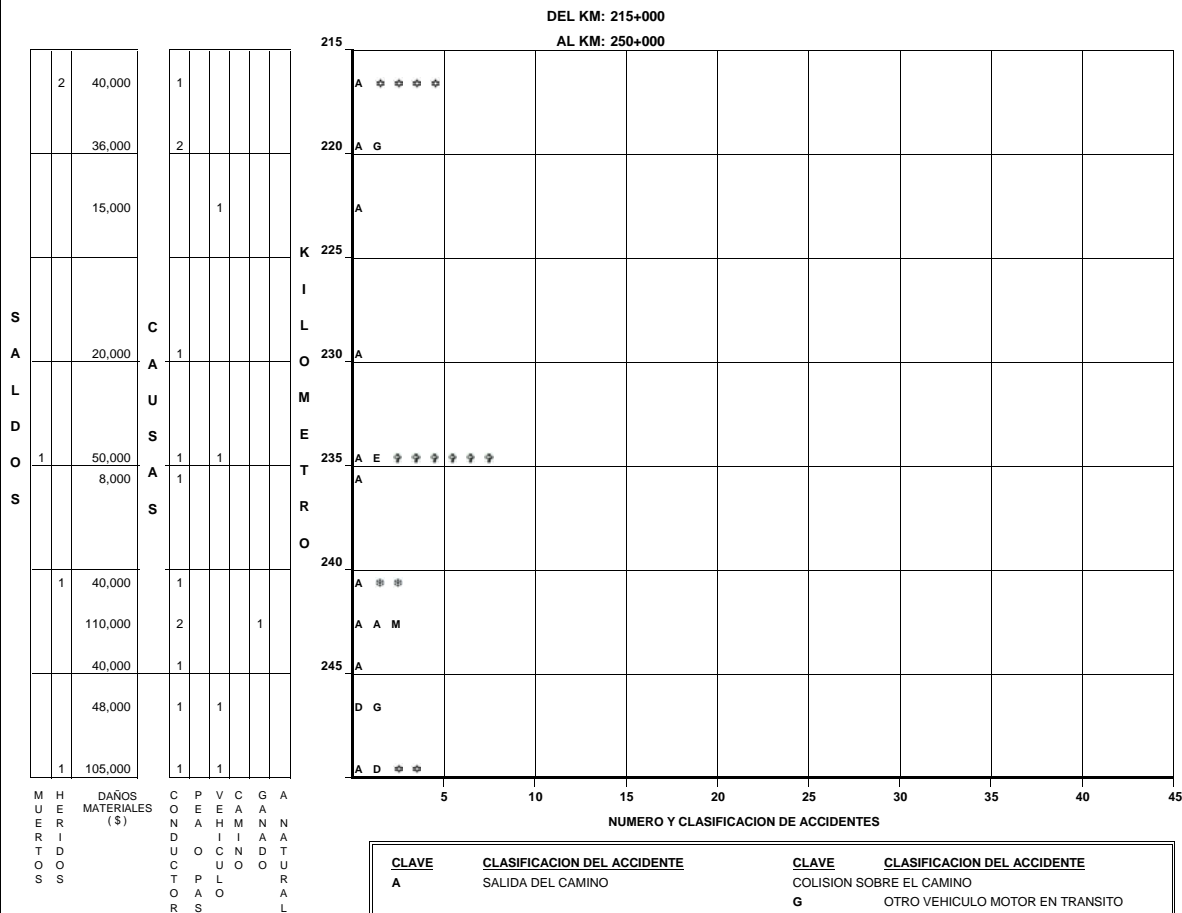
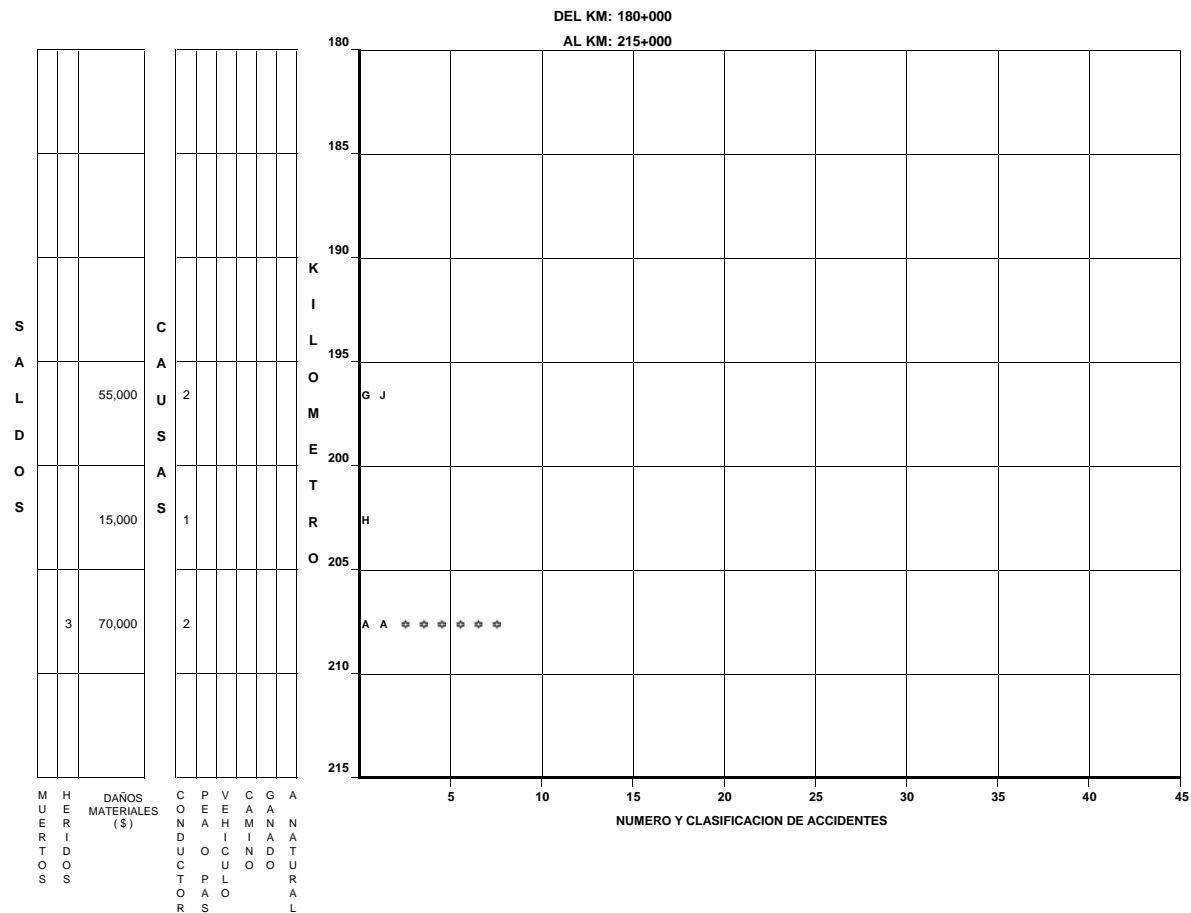
CLAVE	CLASIFICACION DEL ACCIDENTE	CLAVE	CLASIFICACION DEL ACCIDENTE
A	SALIDA DEL CAMINO	G	COLISION SOBRE EL CAMINO
B	VOLCADURA	H	OTRO VEHICULO MOTOR EN TRANSITO
C	CAIDA DE PASAJERO	J	OTRO VEHICULO MOTOR POR ALCANCE
D	INCENDIO	K	VEHICULO MOTOR ESTACIONADO
E	OTROS	L	FERROCARRIL
F	COLISION SOBRE EL CAMINO	M	BICICLETA
	PEATON (ATROPELLAMIENTO)	N	ANIMAL
		O	OBJETO FIJO
			OTROS OBJETOS

ACCIDENTES EQUIVALENTES A DAÑOS MATERIALES  
 ☼ UN MUERTO = 6 ACCIDENTES  
 ☼ UN HERIDO = 2 ACCIDENTES



# ACCIDENTES POR KILOMETRO (2001)

**CARRETERA : ESCARCEGA -CHETUMAL  
TRAMO: LIMS. EDOS. CAMPECHE/Q. ROO-CHETUMAL**

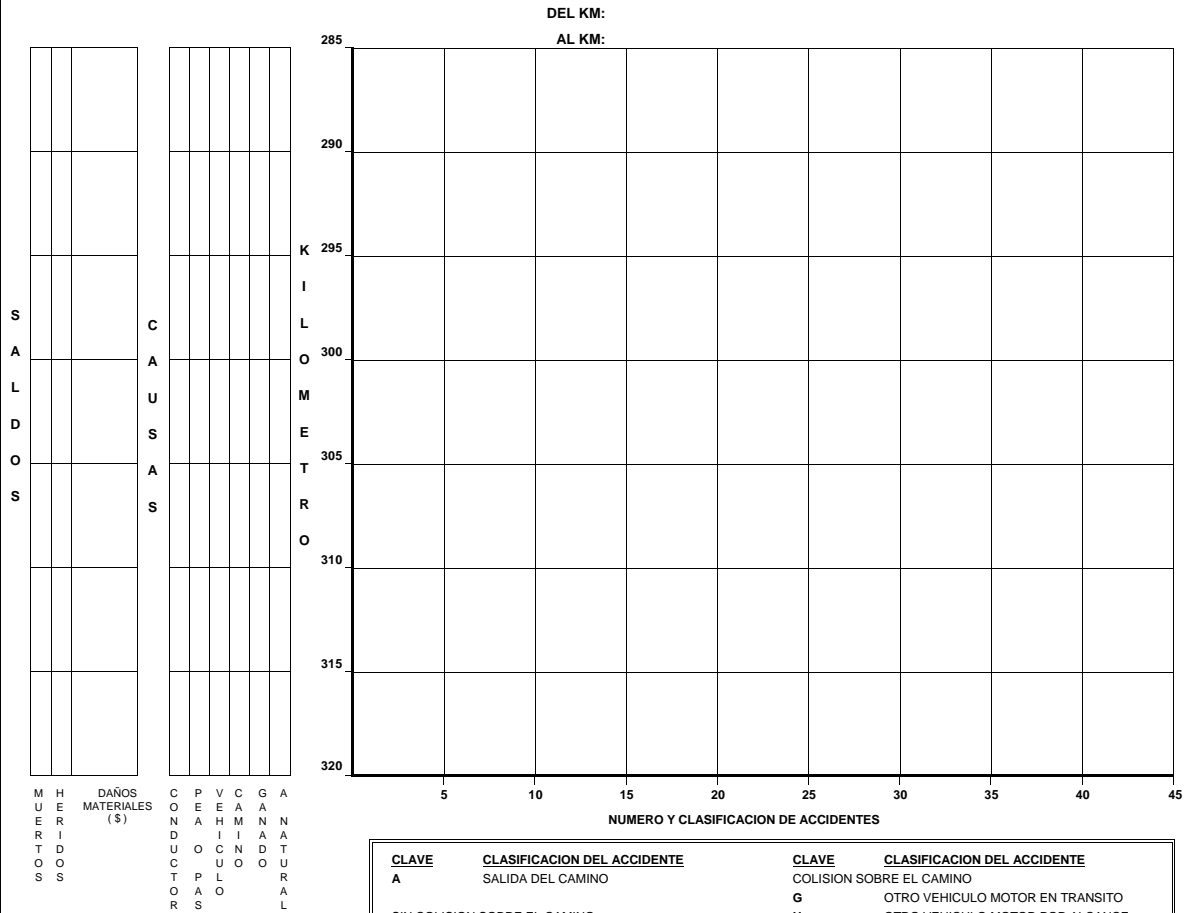
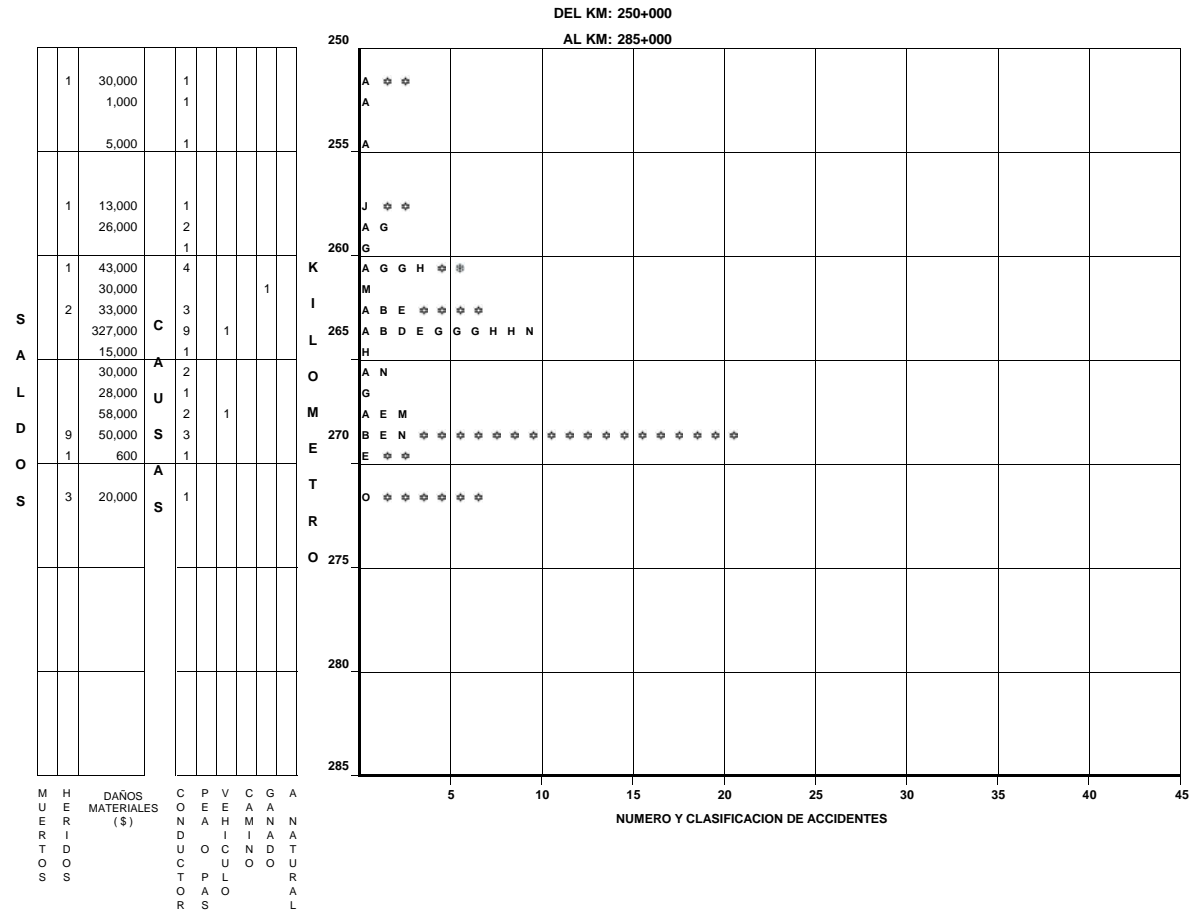


CLAVE	CLASIFICACION DEL ACCIDENTE	CLAVE	CLASIFICACION DEL ACCIDENTE
A	SALIDA DEL CAMINO	G	OTRO VEHICULO MOTOR EN TRANSITO
B	VOLCADURA	H	OTRO VEHICULO MOTOR POR ALCANCE
C	CAIDA DE PASAJERO	J	VEHICULO MOTOR ESTACIONADO
D	INCENDIO	K	FERROCARRIL
E	OTROS	L	BICICLETA
F	PEATON (ATROPELLAMIENTO)	M	ANIMAL
		N	OBJETO FIJO
		O	OTROS OBJETOS

ACCIDENTES EQUIVALENTES A DAÑOS MATERIALES  
 ☠ UN MUERTO = 6 ACCIDENTES  
 ☠ UN HERIDO = 2 ACCIDENTES

## ACCIDENTES POR KILOMETRO (2001)

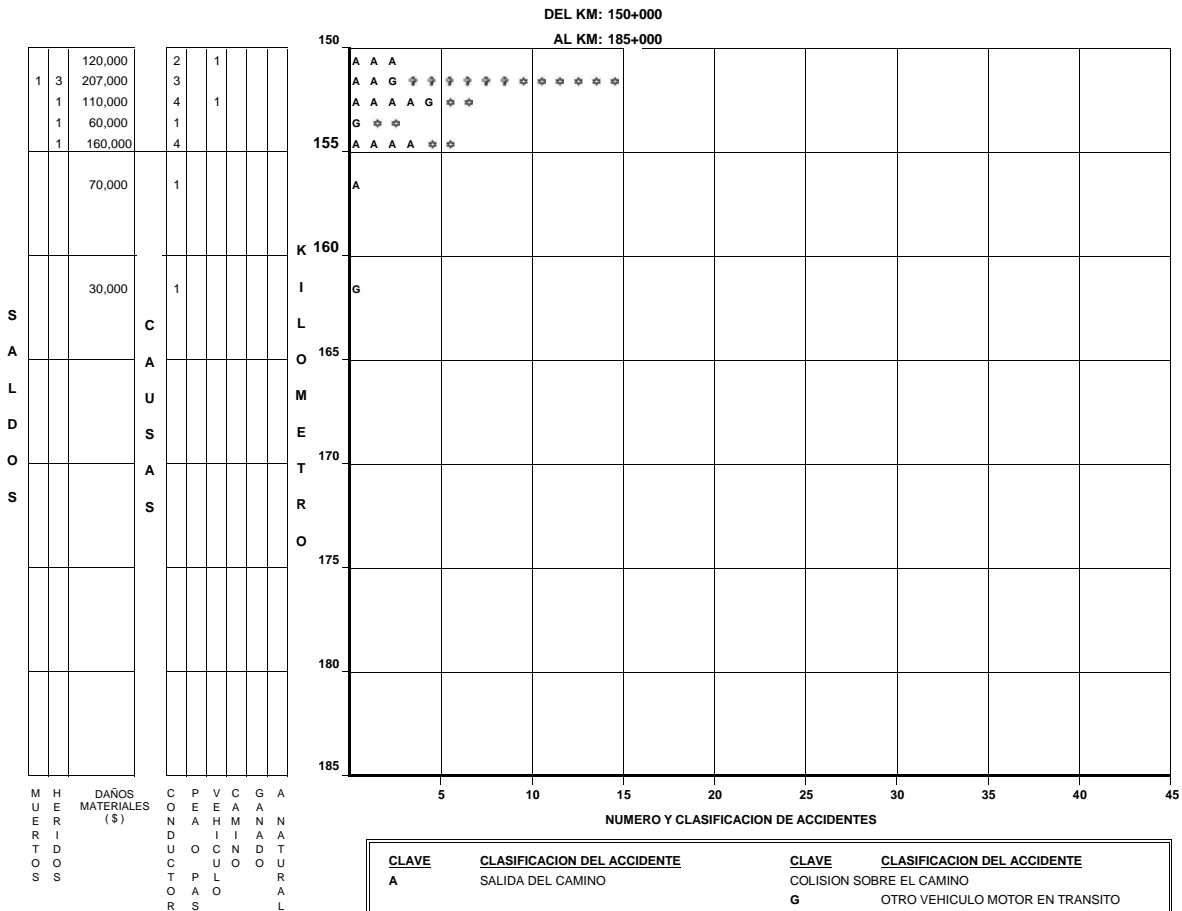
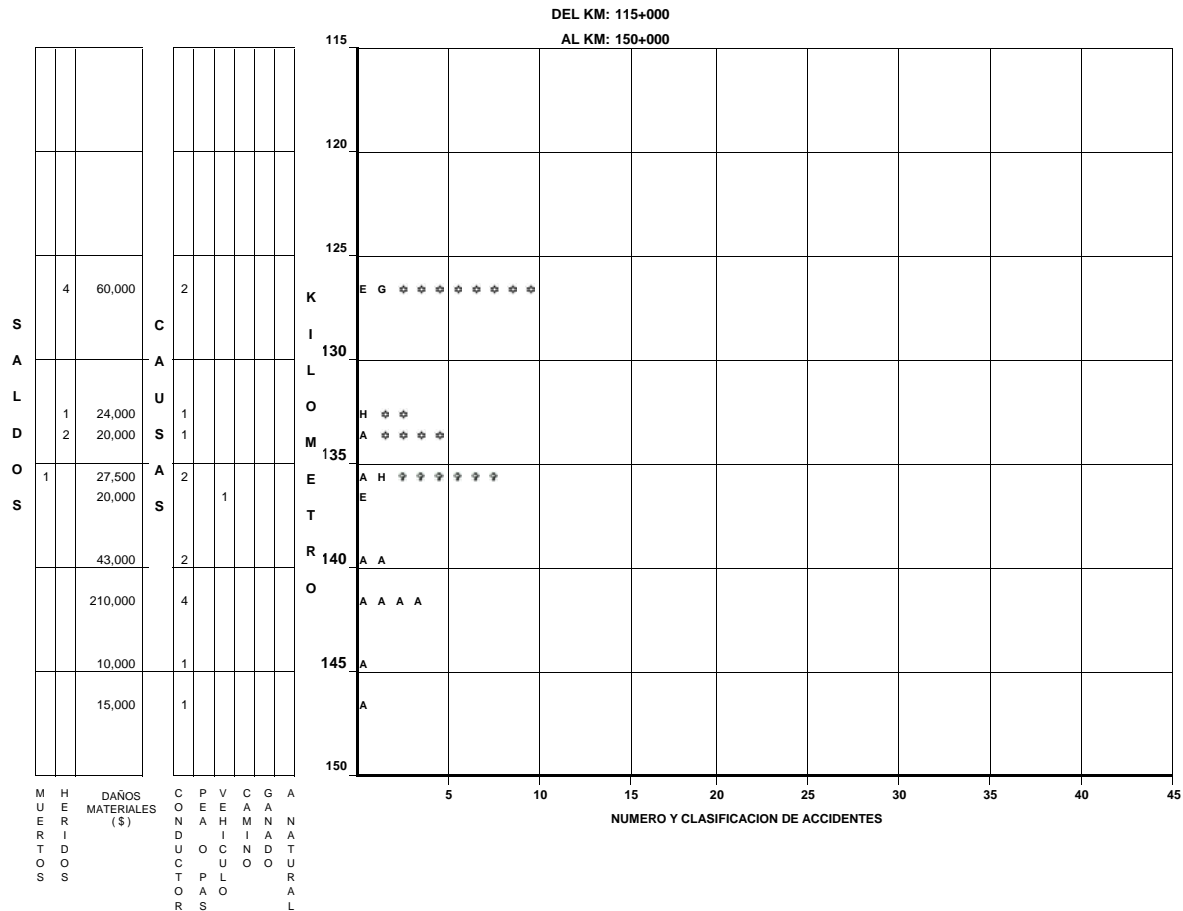
**CARRETERA : ESCARCEGA -CHETUMAL**  
**TRAMO: LIMS. EDOS. CAMPECHE/Q. ROO-CHETUMAL**



CLAVE	CLASIFICACION DEL ACCIDENTE	CLAVE	CLASIFICACION DEL ACCIDENTE
<b>A</b>	SALIDA DEL CAMINO	<b>G</b>	COLISION SOBRE EL CAMINO
<b>B</b>	SIN COLISION SOBRE EL CAMINO	<b>H</b>	OTRO VEHICULO MOTOR EN TRANSITO
<b>C</b>	VOLCADURA	<b>J</b>	OTRO VEHICULO MOTOR POR ALCANCE
<b>D</b>	CAIDA DE PASAJERO	<b>K</b>	VEHICULO MOTOR ESTACIONADO
<b>E</b>	INCENDIO	<b>L</b>	FERROCARRIL
<b>F</b>	OTROS	<b>M</b>	BICICLETA
	COLISION SOBRE EL CAMINO	<b>N</b>	ANIMAL
	PEATON (ATROPELLAMIENTO)	<b>O</b>	OBJETO FIJO
			OTROS OBJETOS
ACCIDENTES EQUIVALENTES A DAÑOS MATERIALES			
	* UN MUERTO = 6 ACCIDENTES		
	⊛ UN HERIDO = 2 ACCIDENTES		

# ACCIDENTES POR KILOMETRO (2001)

**CARRETERA : MUNA-FELIPE CARRILLO PUERTO  
TRAMO: LIMS. EDOS. YUC./Q. ROO -FPE. CARRILLO PUERTO**



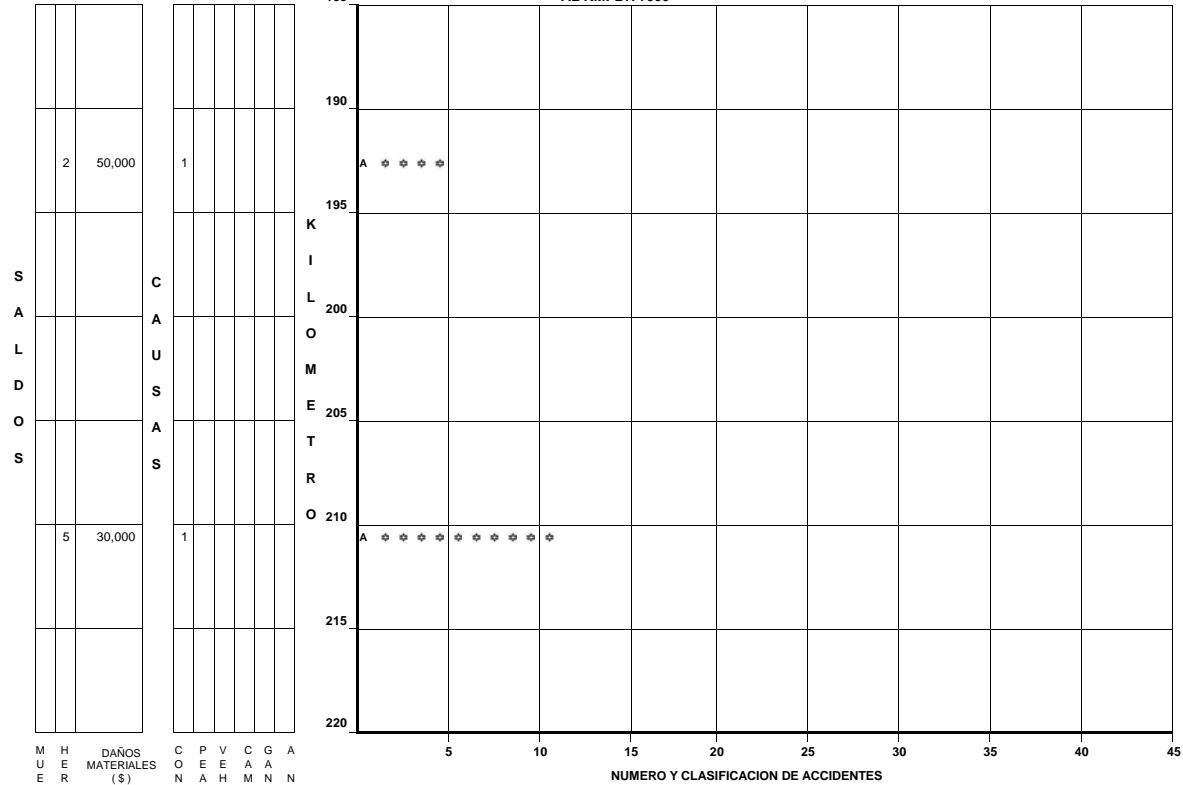
CLAVE	CLASIFICACION DEL ACCIDENTE	CLAVE	CLASIFICACION DEL ACCIDENTE
A	SALIDA DEL CAMINO	G	COLISION SOBRE EL CAMINO
B	VOLCADURA	H	OTRO VEHICULO MOTOR EN TRANSITO
C	CAIDA DE PASAJERO	J	OTRO VEHICULO MOTOR POR ALCANCE
D	INCENDIO	K	VEHICULO MOTOR ESTACIONADO
E	OTROS	L	FERROCARRIL
F	COLISION SOBRE EL CAMINO	M	BICICLETA
G	PEATON (ATROPELLAMIENTO)	N	ANIMAL
		O	OBJETO FIJO
			OTROS OBJETOS

ACCIDENTES EQUIVALENTES A DAÑOS MATERIALES  
 \* UN MUERTO = 6 ACCIDENTES  
 \* UN HERIDO = 2 ACCIDENTES

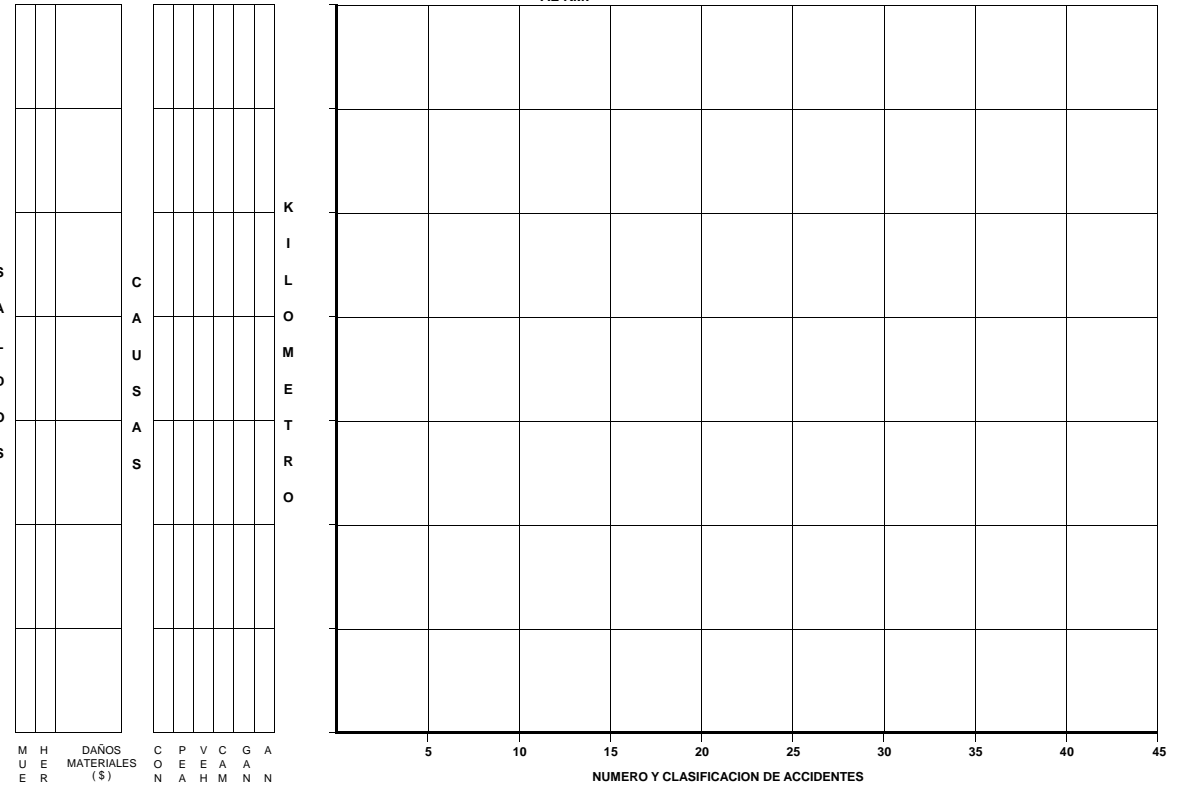
# ACCIDENTES POR KILOMETRO (2001)

**CARRETERA : MUNA-FELIPE CARRILLO PUERTO  
TRAMO: LIMS. EDOS. YUC./Q. ROO -FPE. CARRILLO PUERTO**

DEL KM: 185+000  
AL KM: 217+000



DEL KM:  
AL KM:



M	H	DAÑOS	C	P	V	C	G	A
U	E	MATERIALES	O	E	E	E	A	A
R	I	(\$)	N	A	H	M	N	N
T	D		D	O	I	I	A	A
O	S		U	C	U	C	N	D
S	S		C	T	P	L	O	O
			T	P	L	O	O	U
			O	R	S			R
			R	S				A
								L

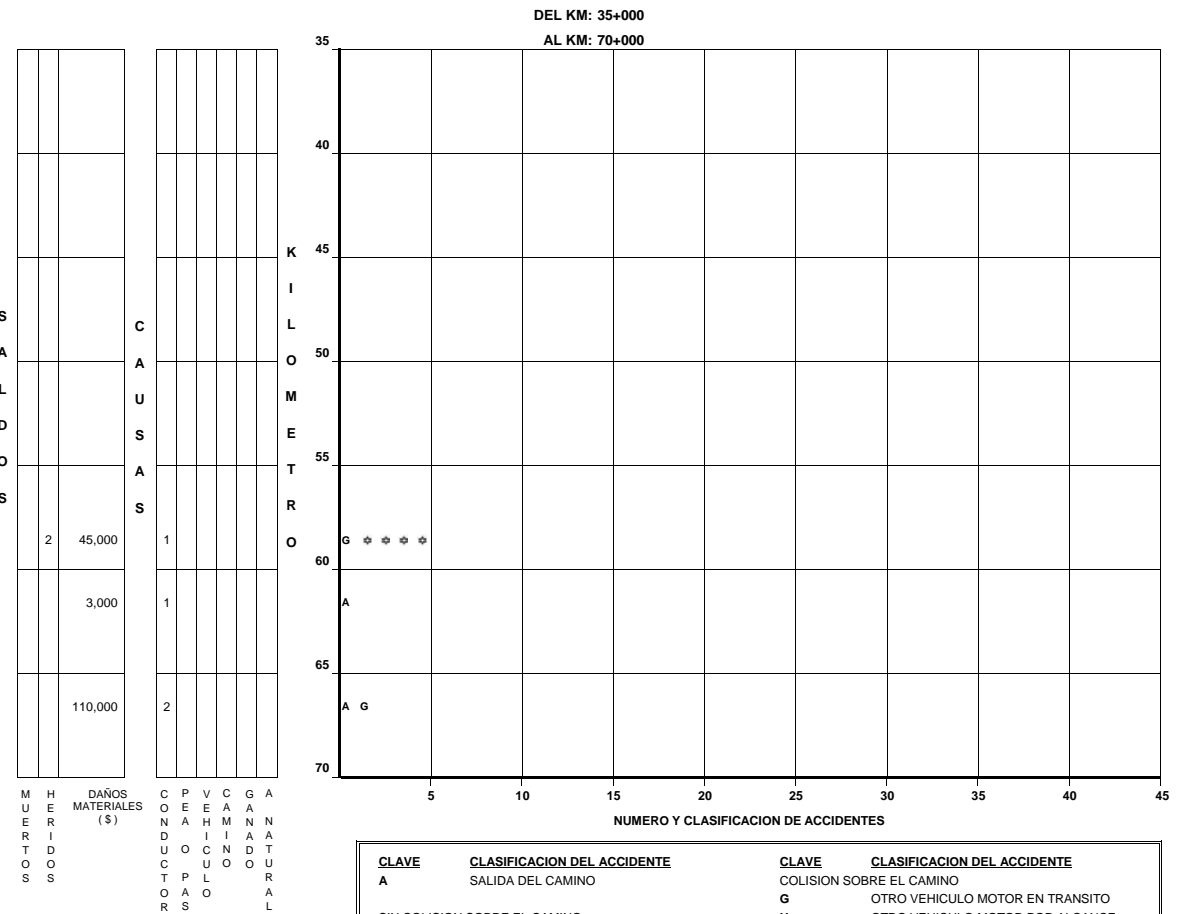
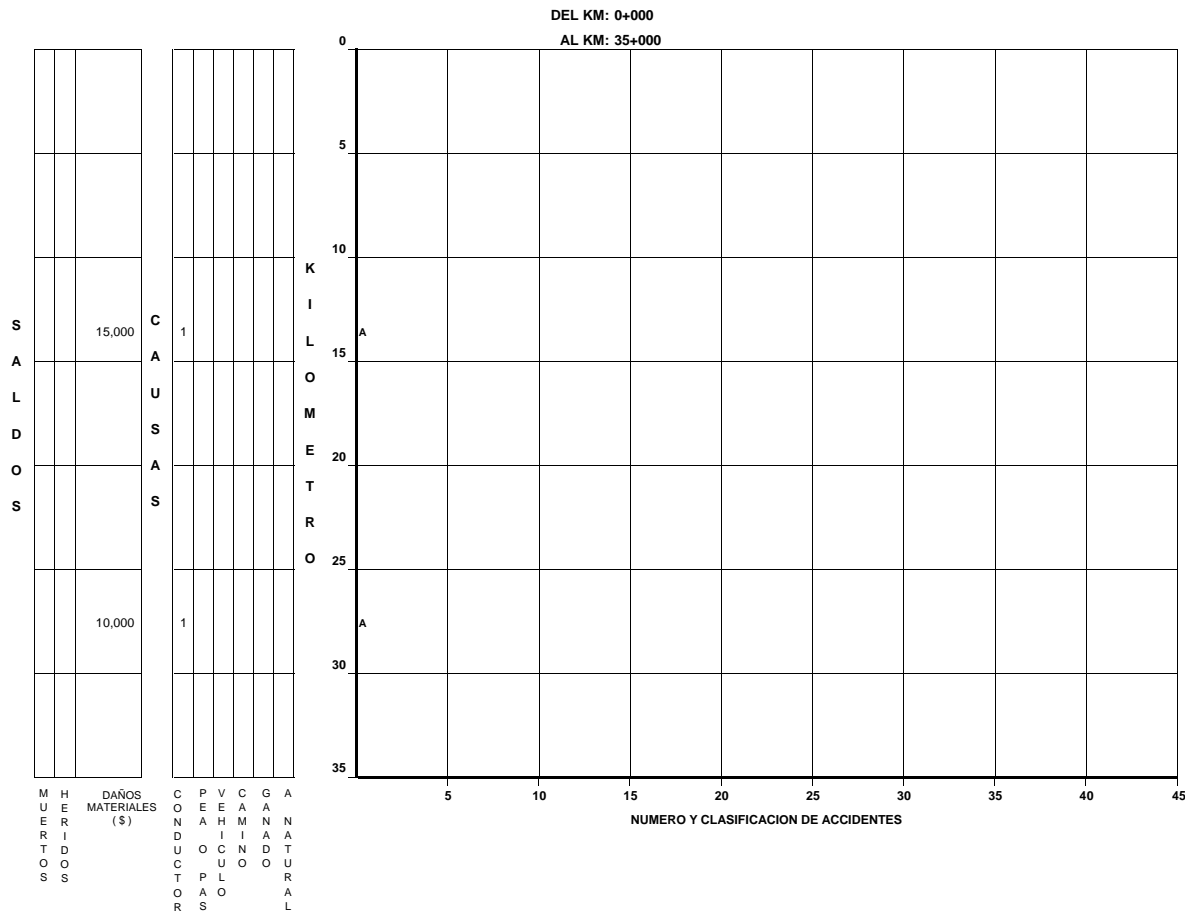
M	H	DAÑOS	C	P	V	C	G	A
U	E	MATERIALES	O	E	E	E	A	A
R	I	(\$)	N	A	H	M	N	N
T	D		D	O	I	I	A	A
O	S		U	C	U	C	N	D
			C	T	P	L	O	O
			T	P	L	O	O	U
			O	R	S			R
			R	S				A
								L

CLAVE	CLASIFICACION DEL ACCIDENTE	CLAVE	CLASIFICACION DEL ACCIDENTE
A	SALIDA DEL CAMINO	G	COLISION SOBRE EL CAMINO
	SIN COLISION SOBRE EL CAMINO	H	OTRO VEHICULO MOTOR EN TRANSITO
B	VOLCADURA	J	OTRO VEHICULO MOTOR POR ALCANCE
C	CAIDA DE PASAJERO	K	VEHICULO MOTOR ESTACIONADO
D	INCENDIO	L	FERROCARRIL
E	OTROS	M	BICICLETA
F	COLISION SOBRE EL CAMINO	N	ANIMAL
	PEATON (ATROPELLAMIENTO)	O	OBJETO FIJO
			OTROS OBJETOS

ACCIDENTES EQUIVALENTES A DAÑOS MATERIALES  
 ☉ UN MUERTO = 6 ACCIDENTES  
 ☉ UN HERIDO = 2 ACCIDENTES

# ACCIDENTES POR KILOMETRO (2001)

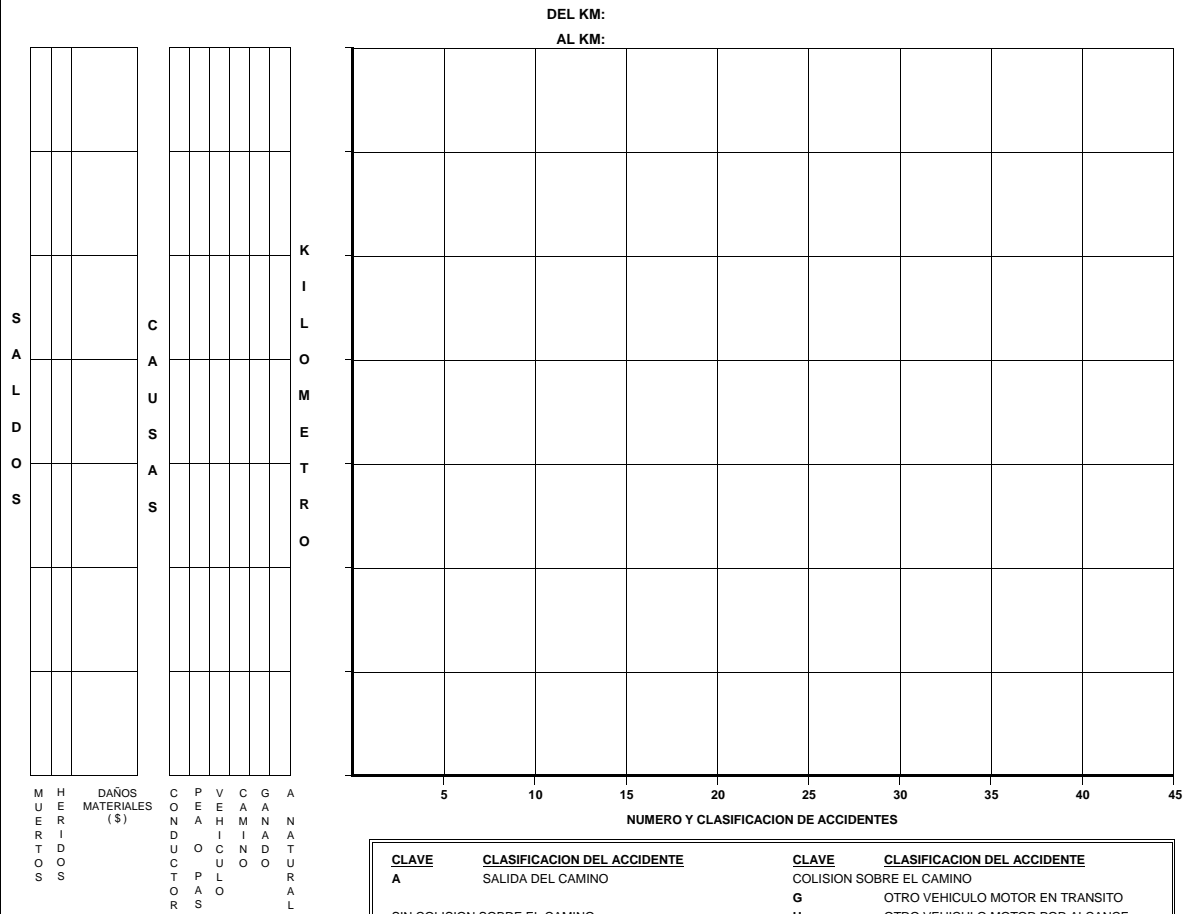
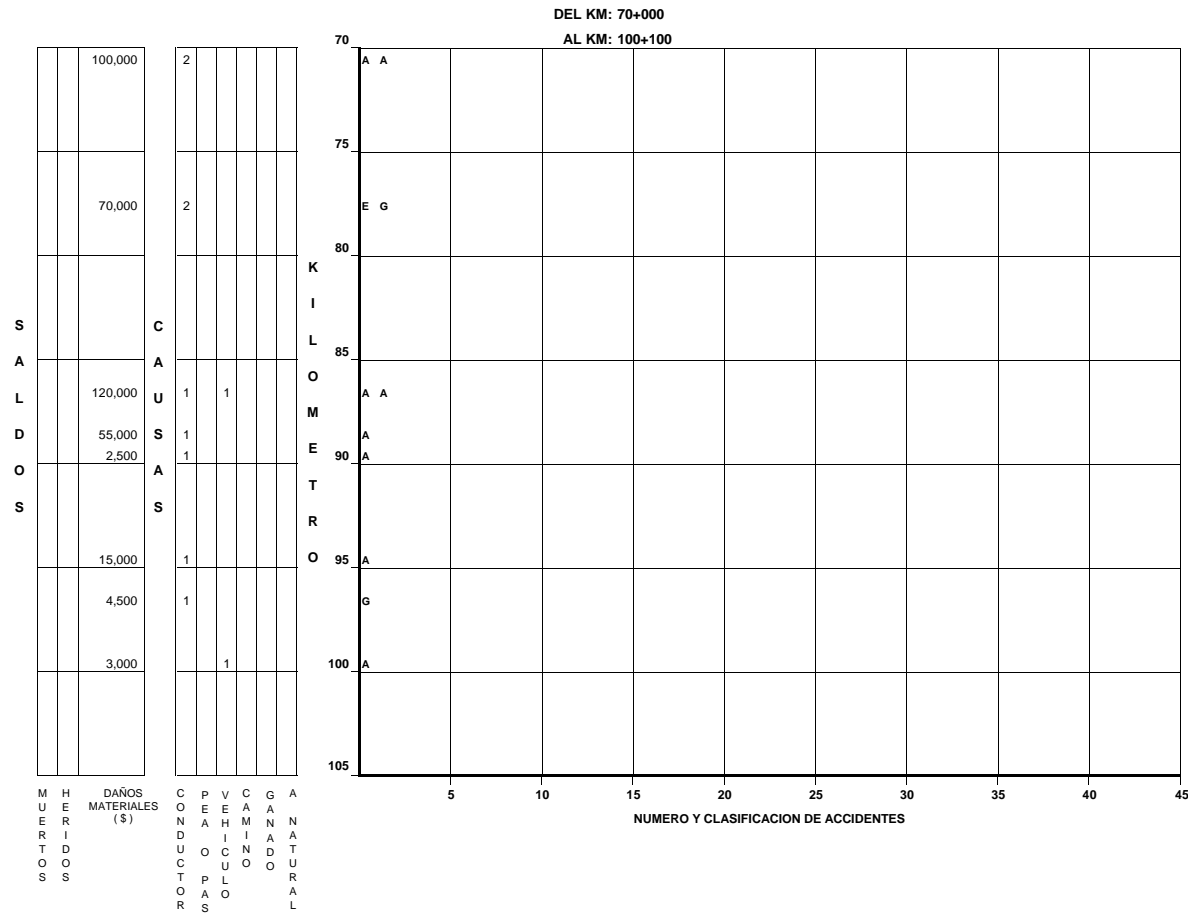
**CARRETERA : LAZARO CARDENAS - POLYUC  
TRAMO: LAZARO CARDENAS - POLYUC**



CLAVE	CLASIFICACION DEL ACCIDENTE	CLAVE	CLASIFICACION DEL ACCIDENTE
A	SALIDA DEL CAMINO	G	COLISION SOBRE EL CAMINO
B	VOLCADURA	H	OTRO VEHICULO MOTOR EN TRANSITO
C	CAIDA DE PASAJERO	J	OTRO VEHICULO MOTOR POR ALCANCE
D	INCENDIO	K	VEHICULO MOTOR ESTACIONADO
E	OTROS	L	FERROCARRIL
F	COLISION SOBRE EL CAMINO	M	BICICLETA
	PEATON (ATROPELLAMIENTO)	N	ANIMAL
		O	OBJETO FIJO
			OTROS OBJETOS
ACCIDENTES EQUIVALENTES A DAÑOS MATERIALES			
☉	UN MUERTO = 6 ACCIDENTES		
☼	UN HERIDO = 2 ACCIDENTES		

## ACCIDENTES POR KILOMETRO ( 2 0 0 1 )

**CARRETERA : LAZARO CARDENAS - POLYUC**  
**TRAMO: LAZARO CARDENAS - POLYUC**

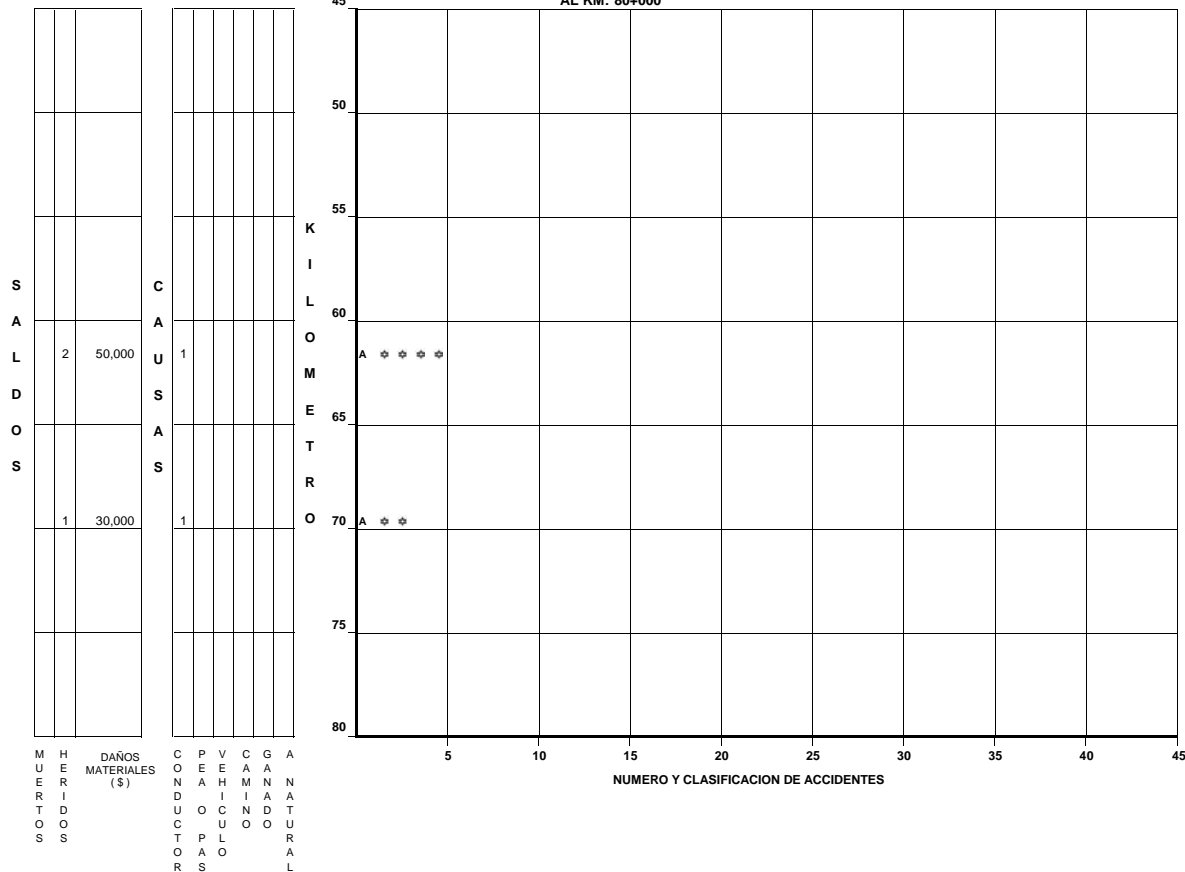


CLAVE	CLASIFICACION DEL ACCIDENTE	CLAVE	CLASIFICACION DEL ACCIDENTE
A	SALIDA DEL CAMINO	G	COLISION SOBRE EL CAMINO
B	VOLCADURA	H	OTRO VEHICULO MOTOR EN TRANSITO
C	CAIDA DE PASAJERO	J	OTRO VEHICULO MOTOR POR ALCANCE
D	INCENDIO	K	VEHICULO MOTOR ESTACIONADO
E	OTROS	L	FERROCARRIL
F	COLISION SOBRE EL CAMINO	M	BICICLETA
	PEATON (ATROPELLAMIENTO)	N	ANIMAL
		O	OBJETO FIJO
			OTROS OBJETOS
ACCIDENTES EQUIVALENTES A DAÑOS MATERIALES			
☛	UN MUERTO = 6 ACCIDENTES		
☛	UN HERIDO = 2 ACCIDENTES		

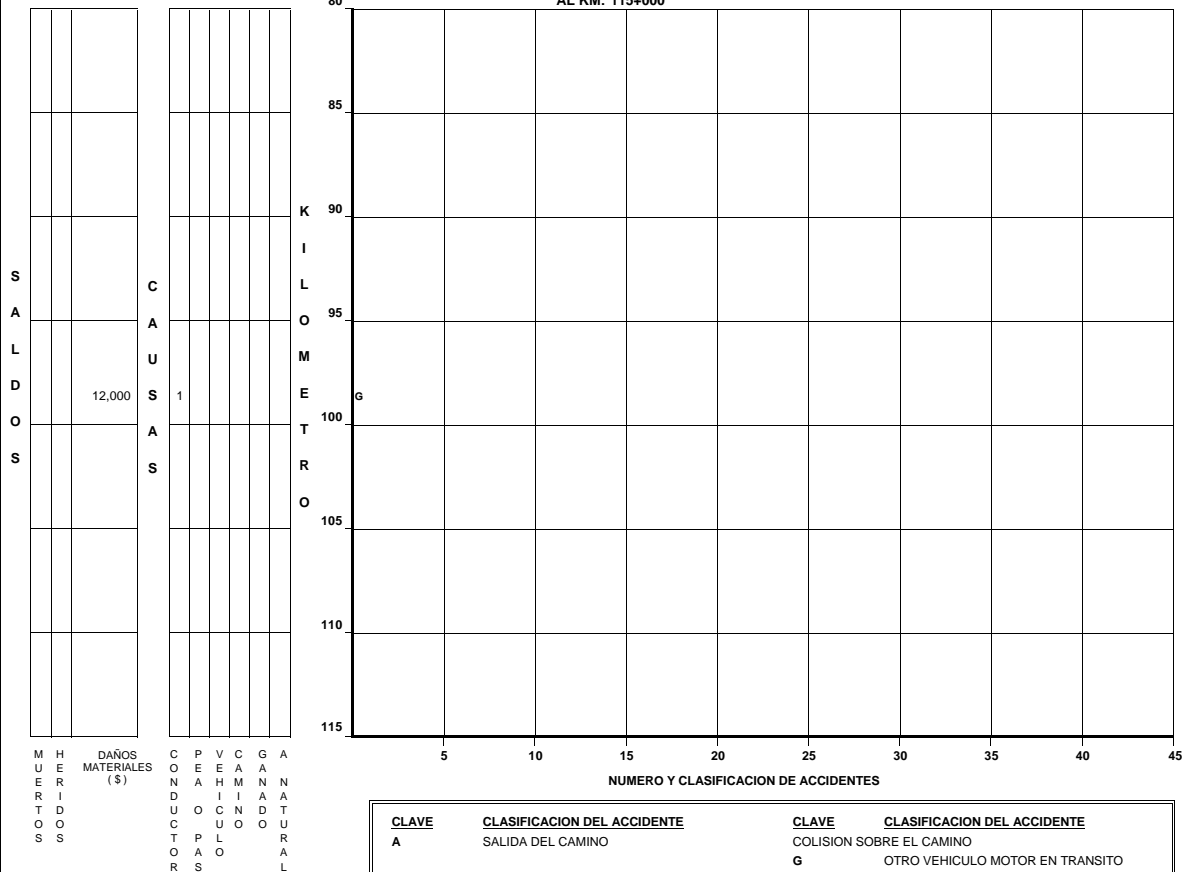
# ACCIDENTES POR KILOMETRO (2001)

**CARRETERA : VALLADOLID-FELIPE CARRILLO PUERTO  
TRAMO: LIMS. EDOS. YUC/Q. ROO-FELIPE CARRILLO PUERTO**

DEL KM: 46+000  
AL KM: 80+000



DEL KM: 80+000  
AL KM: 115+000



CLAVE	CLASIFICACION DEL ACCIDENTE	CLAVE	CLASIFICACION DEL ACCIDENTE
A	SALIDA DEL CAMINO	G	OTRO VEHICULO MOTOR EN TRANSITO
B	VOLCADURA	H	OTRO VEHICULO MOTOR POR ALCANCE
C	CAIDA DE PASAJERO	J	VEHICULO MOTOR ESTACIONADO
D	INCENDIO	K	FERROCARRIL
E	OTROS	L	BICICLETA
F	PEATON (ATROPELLAMIENTO)	M	ANIMAL
		N	OBJETO FIJO
		O	OTROS OBJETOS


ACCIDENTES EQUIVALENTES A DAÑOS MATERIALES  
 ☼ UN MUERTO = 6 ACCIDENTES  
 ☼ UN HERIDO = 2 ACCIDENTES

## ACCIDENTES POR KILOMETRO (2001)

CARRETERA : VALLADOLID-FELIPE CARRILLO PUERTO  
TRAMO: LIMS. EDOS. YUC/Q. ROO-FELIPE CARRILLO PUERTO

DEL KM: 115+000  
AL KM: 147+000

DEL KM:  
AL KM:



CLAVE	CLASIFICACION DEL ACCIDENTE	CLAVE	CLASIFICACION DEL ACCIDENTE
A	SALIDA DEL CAMINO	G	COLISION SOBRE EL CAMINO
B	SIN COLISION SOBRE EL CAMINO	H	OTRO VEHICULO MOTOR EN TRANSITO
C	VOLCADURA	J	OTRO VEHICULO MOTOR POR ALCANCE
D	CAIDA DE PASAJERO	K	VEHICULO MOTOR ESTACIONADO
E	INCENDIO	L	FERROCARRIL
F	OTROS	M	BICICLETA
G	COLISION SOBRE EL CAMINO	N	ANIMAL
H	PEATON (ATROPELLAMIENTO)	O	OBJETO FIJO
I		P	OTROS OBJETOS

ACCIDENTES EQUIVALENTES A DAÑOS MATERIALES  
 ☹ UN MUERTO = 6 ACCIDENTES  
 ☹ UN HERIDO = 2 ACCIDENTES



*CAUSANTE PRINCIPAL DEL ACCIDENTE (en porcentaje)  
( 2 0 0 1 )*

**ESTADO: QUINTANA ROO**

<b>CARRETERA TRAMO</b>	<b>CONDUCTOR</b>	<b>PEATON O PASAJERO</b>	<b>VEHICULO</b>	<b>CAMINO</b>	<b>IRRUPCION DE GANADO</b>	<b>AGENTE NATURAL</b>
REFORMA AGRARIA- PUERTO JUAREZ	90.09	1.50	7.81	.30	.30	.00
MERIDA - PUERTO JUAREZ (LIBRE)	91.04	.00	8.96	.00	.00	.00
MERIDA - PUERTO JUAREZ (CUOTA)	97.50	.00	2.50	.00	.00	.00
ESCARCEGA - CHETUMAL	86.44	.00	10.17	.00	3.39	.00
MUNA - FELIPE CARRILLO PUERTO	91.43	.00	8.57	.00	.00	.00
LAZARO CARDENAS - POLYUC	88.24	.00	11.76	.00	.00	.00
VALLADOLID - FELIPE CARRILLO PUERTO	100.00	.00	.00	.00	.00	.00

*TOTAL DE CAUSANTES PRINCIPALES DEL ACCIDENTE (en porcentaje) 2001*

<b>ESTADO : QUINTANA ROO</b>	90.54	.89	7.86	.18	.54	.00
------------------------------	-------	-----	------	-----	-----	-----

**DATOS DEL LUGAR DEL ACCIDENTE Y CONTROL DEL TRANSITO  
( 2 0 0 1 )**

**ESTADO: QUINTANA ROO**

CARRETERA Y TRAMO	ALINEAMIENTO VERTICAL				ALINEAMIENTO HORIZONTAL											CONTROL DE TRANSITO EXISTENTE													
	PENDIENTE	CIMA	COLUMPIO	A NIVEL	TANGENTE	CURVA ABIERTA	CURVA CERRADA	ENTRONQUE	PUENTE O TUNEL	INTERSECCION	CALLEJON	ACCESO PRIVADO	CRUCE FFCC	ZONA PORTUARIA	TRAMO EN CONSTRUCCION	OTRO	SEÑAL INFORMATIVA	SEÑAL PREVENTIVA	SEÑAL RESTRICTIVA	SEMAFORO	AGENTE O GUARDAVIA	BARRERA O ISLETA	RAYAS LATERALES	RAYA CENTRAL	VIBRADORES	ABANDERAMIENTO	BANDEROS	OTRO CONTROL	SIN CONTROL
REFORMA AGRARIA- PUERTO JUAREZ	36			297	284	20	10	11		7						1	189	199	279	10	1	5	303	304	2			2	1
MERIDA - PUERTO JUAREZ (LIBRE)	4			63	59	3	1	4									24	31	63	7		1	57	55				3	
MERIDA - PUERTO JUAREZ (CUOTA)	5			35	35	5											20	27	40			1	30	30					
ESCARCEGA - CHETUMAL	9			50	45	5	3	3		2						1	32	30	35				57	57	1				1
MUNA - FELIPE CARRILLO PUERTO	21			14	12	4	19										28	29	32				34	34					
LAZARO CARDENAS - POLYUC	4			13	13	1	3										12	14	13				17	17		1			
VALLADOLID - FELIPE CARRILLO PUERTO	2			7	7		2										5	7	7				9	9					

**TOTAL DATOS DEL LUGAR DEL ACCIDENTE Y CONTROL DEL TRANSITO ( 2 0 0 1 )**

<b>ESTADO: QUINTANA ROO</b>	81			479	455	38	38	18		9						2	310	337	469	17	1	7	507	506	3	1		5	2
-----------------------------	----	--	--	-----	-----	----	----	----	--	---	--	--	--	--	--	---	-----	-----	-----	----	---	---	-----	-----	---	---	--	---	---



**ACCIDENTES POR TIPO DE VEHICULO  
(2001)**

**ESTADO: QUINTANA ROO**

CARRETERA Y TRAMO	# DE ACC.	ACCIDENTES POR TIPO DE VEHICULO																							
		A	A-A	A-B	A-C	A-B-C	B	B-B	B-C	C	C-C	A-M	A-O	A-B-O	A-C-O	A-M-O	B-M	B-O	C-M	C-O	M	M-M	M-O	O	O-O
REFORMA AGRARIA- PUERTO JUAREZ	333	166	51	7	26	4	2		1	46	6	4	5	1	2	1		1	1	1				8	
MERIDA - PUERTO JUAREZ (LIBRE)	67	22	15	2	10	1				12	1	1					1		1					1	
MERIDA - PUERTO JUAREZ (CUOTA)	40	34			2		1			2	1														
ESCARCEGA - CHETUMAL	59	24	13	1	2	2	3		1	7	1		2						1				1	1	
MUNA - FELIPE CARRILLO PUERTO	35	21	4	2			1		1	3	2													1	
LAZARO CARDENAS - POLYUC	17	10	1		3					2			1												
VALLADOLID - FELIPE CARRILLO PUERTO	9	3	1							4											1				

**TOTAL DE ACCIDENTES POR TIPO DE VEHICULO (2001)**

**ESTADO: QUINTANA ROO**

TOTALES	560	280	85	12	43	7	7		3	76	11	5	8	1	2	1	1	1	3	1	1		1	11	
PORCENTAJES	100.00	50.00	15.18	2.14	7.68	1.25	1.25	0.00	0.54	13.57	1.96	0.89	1.43	0.18	0.36	0.18	0.18	0.18	0.54	0.18	0.18	0.00	0.18	1.96	0.00

**TIPO DE VEHICULO**

A.- AUTOMOVIL Y PICK-UP

B.- AUTOBUSES

C.- CAMION SENCILLO Y COMBINADO

M.- MOTOCICLETAS Y BICICLETAS

O.- OTROS (MAQ. AGRICOLA, DE CONST, TREN, VEH. FUGADOS DEL SITIO)

## TIPO DE VEHICULOS INVOLUCRADOS (2001)

### ESTADO: QUINTANA ROO

CARRETERA Y TRAMO	TIPO DE VEHICULOS INVOLUCRADOS																									TOTAL DE VEH.																												
	A	A-A	A-B	A-C	A-B-C	B	B-B	B-C	C	C-C	A-M	A-O	A-B-O	A-C-O	A-M-O	B-M	B-O	C-M	C-O	M	M-M	M-O	O	O-O																														
REFORMA AGRARIA- PUERTO JUAREZ	166	51	51	7	7	26	26	4	4	4	2			1	1	46	6	6	4	4	5	5	1	1	1	2	2	2	1	1	1													8				450						
MERIDA - PUERTO JUAREZ (LIBRE)	22	15	15	2	2	10	10	1	1	1							12	1	1	1	1								1	1																	1			100				
MERIDA - PUERTO JUAREZ (CUOTA)	34					2	2				1					2	1	1																															43					
ESCARCEGA - CHETUMAL	24	13	13	1	1	2	2	2	2	2	3			1	1	7	1	1			2	2																											1	1	1			85
MUNA - FELIPE CARRILLO PUERTO	21	4	4	2	2						1			1	1	3	2	2																															1			44		
LAZARO CARDENAS - POLYUC	10	1	1			3	3									2					1	1																													22			
VALLADOLID - FELIPE CARRILLO PUERTO	3	1	1													4																																1					10	

### TOTAL DE TIPO DE VEHICULOS INVOLUCRADOS (2001)

### ESTADO: QUINTANA ROO

TOTALES	280	85	85	12	12	43	43	7	7	7	7			3	3	76	11	11	5	5	8	8	1	1	1	2	2	2	1	1	1	1	1	1	1	1	1	1	1	3	3			1			1	1	11				754
	280		170		24		86			21	7				6	76	22		10	16		3			6		3	2	2		6			1										2	11					754			

TIPO DE VEHICULO	TOTAL DE VEHICULOS	PORCENTAJE %
<b>A</b>	529	70%
<b>B</b>	32	4%
<b>C</b>	156	21%
<b>M</b>	12	2%
<b>O</b>	25	3%
<b>T</b>	754	100%

#### TIPO DE VEHICULO

A.- AUTOMOVIL Y PICK-UP

B.- AUTOBUSES

C.- CAMION SENCILLO Y COMBINADO

M.- MOTOCICLETAS Y BICICLETAS

O.- OTROS (MAQ. AGRICOLA, DE CONST, TREN, VEH. FUGADOS DEL SITIO)

*RESUMEN DE ACCIDENTES DE TRANSITO 2001*

*RED DE CARRETERA FEDERAL LIBRE Y DE CUOTA*

**ESTADO: QUINTANA ROO**

<b>CLASIFICACION</b>	<b>LONGITUD ( km )</b>	<b>ACCIDENTES</b>	<b>HERIDOS</b>	<b>MUERTOS</b>	<b>DAÑOS MATERIALES (MILLONES \$)</b>	<b>VEH/km (MILLONES )</b>	<b>INDICE DE ACCIDENTES ( A )</b>
<b>LIBRE</b>	803.200	520	212	32	18.155	760.354	0.684
<b>CUOTA</b>	72.860	40	8	2	2.127	39.358	1.016
<b>RESUMEN DEL ESTADO</b>	876.060	560	220	34	20.282	799.712	0.700

NOTA:

(A) INDICE DE ACCIDENTES POR MILLON DE VEHICULOS - KILOMETRO