

ESTADISTICA  
ACCIDENTES DE TRANSITO  
(2002)

DISTRITO FEDERAL

# INFORMACION GENERAL

## ESTADO: DISTRITO FEDERAL

● SUPERFICIE	1,525 km <sup>2</sup> .
● POBLACIÓN (2002)	8,639,660 HABITANTES
	4,126,927 HOMBRES
	4,512,733 MUJERES
● DENSIDAD DE POBLACIÓN (2002)	5,665.351 HAB./km <sup>2</sup> .
● VEHÍCULOS REGISTRADOS (2002)	2,808,456 VEHICULOS
● HABITANTES POR VEHÍCULO (2002)	3.076 HAB./VEH.
● INDICE DE MOTORIZACIÓN (2002)	0.325 VEH./HAB.

### ● LONGITUD Y TIPO DE SUPERFICIE DE LA RED CARRETERA ( km. )

CONCEPTO	PAVIMENTADA			REVESTIDA	TERRACERIA	TOTAL
	UN CARRIL	DOS CARRILES	CUATRO O MAS CARRILES			
Federal libre		78.84	22.24			101.08
Federal cuota			48.24			48.24
Estatad libre						-
Estatad cuota						-
Rural						-
Brechas						-
						149.32

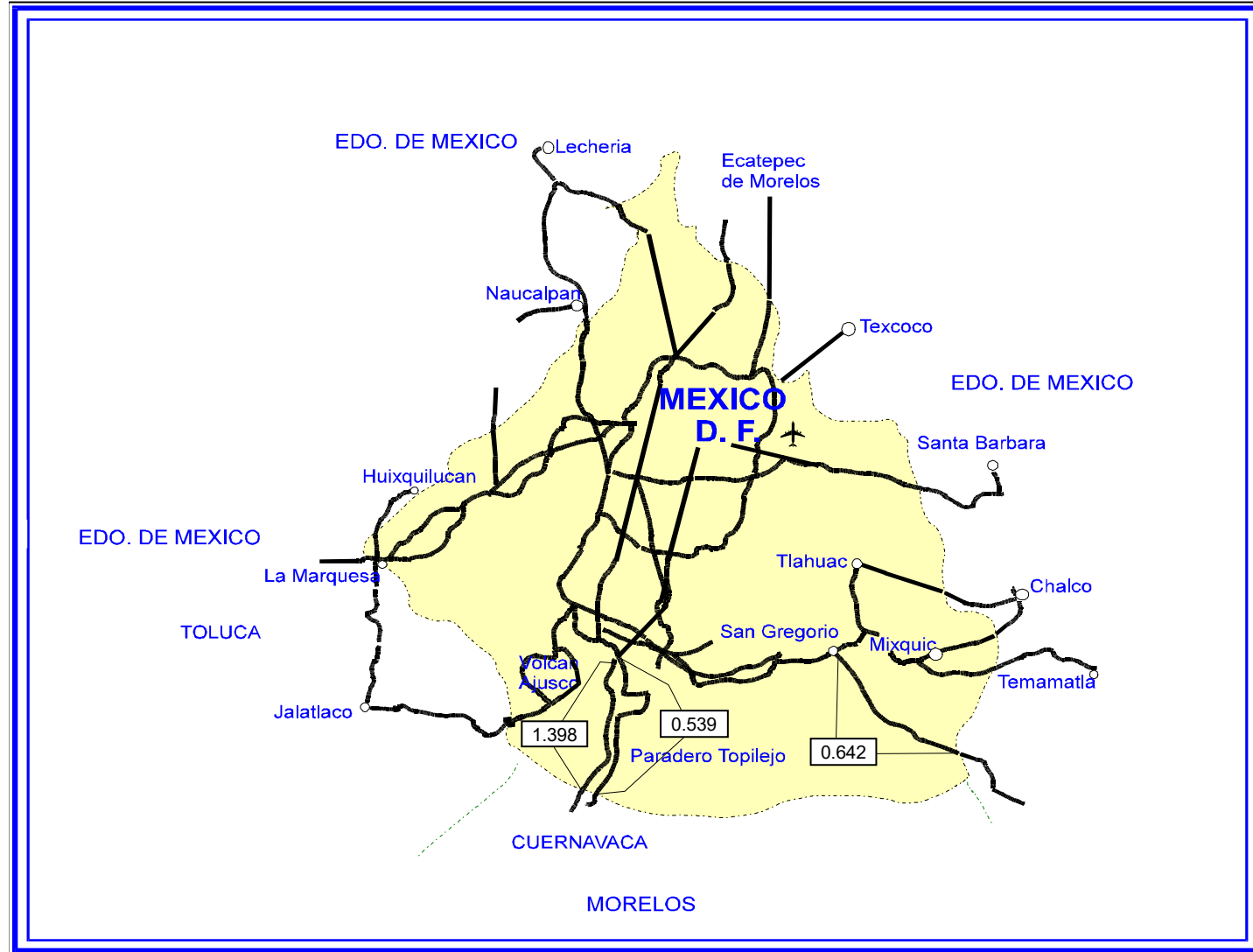
### ● UTILIZACION DE LAS CARRETERAS

RANGOS DE VOLUMEN EN TDPA	FEDERAL LIBRE AFORADA		ESTATAL LIBRE AFORADA		FEDERAL Y/O ESTATAL CUOTA AFORADA	
	LONGITUD	PORCENTAJE	LONGITUD	PORCENTAJE	LONGITUD	PORCENTAJE
1 - 2,000	0.00	0.00	9.90	53.80	0	0.00
2,001 - 5,000	0.00	0.00	2.00	10.87	0	0.00
5,001 - 10,000	35.46	36.30	5.50	29.89	0	0.00
10,001 - MAS	62.22	63.70	1.00	5.43	65.75	100.00
TOTAL	97.68	100.00	18.40	100.00	65.75	100.00

NOTA:

TDPA.- TRANSITO DIARIO PROMEDIO ANUAL

**INDICE DE ACCIDENTES  
POR MILLON DE VEHICULOS-KILOMETRO**



**INDICE DE ACCIDENTES  
EN EL ESTADO**

$$\bar{I}_{V-km}^A = 0.765$$

**ESTADO DE  
DISTRITO FEDERAL**

**ACCIDENTES DE TRANSITO  
( 2 0 0 2 )**

**COMANDANCIA BETA D.F.**

CARRETERA Y TRAMO	LONGITUD	VEH-km MILLONES	# DE ACCIDENTES				SALDOS			INDICES POR 10 <sup>6</sup> DE VEH-KM		INDICES POR 10 <sup>5</sup> DE VEH-KM		
			TOTAL	CON MUERTOS	SOLO CON HERIDOS	EQUIVALENTES (1)	MUERTOS	HERIDOS	DAÑOS MATERIALES (MILLONES \$)	ACCIDENTES	PELIGROSIDAD	ACCIDENTES MORTALES	MUERTOS	HERIDOS
MEXICO - CUERNAVACA TLALPAN - LIM. D.F / MOR.	27.940	113.007	158	14	75	572	16	159	4.304	1.398	5.062	0.012	0.014	0.141
SAN GREGORIO - OAXTEPEC SAN GREGORIO - LIMS. EDOS. MEX. / MOR.	30.900	77.850	50	5	13	168	5	44	1.222	0.642	2.158	0.006	0.006	0.057
SANTA BARBARA - HUAJUAPAN RAMAL A JUCHITEPEC	6.000	3.986	7	1	2	37	1	12	0.336	1.756	9.283	0.025	0.025	0.301
MEXICO - CUERNAVACA ( CUOTA ) TLALPAN - LIMS. D.F. / MOR.	29.100	291.414	157	7	53	417	8	106	6.123	0.539	1.431	0.002	0.003	0.036

**TOTAL DE ACCIDENTES DE TRANSITO 2 0 0 2**

<b>COMANDANCIA BETA D.F.</b>	93.940	486.257	372	27	143	1194	30	321	11.985	.765	2.455	.006	.006	.066
------------------------------	--------	---------	-----	----	-----	------	----	-----	--------	------	-------	------	------	------

NOTA:

- ( 1 ) ACCIDENTES EQUIVALENTES
- UN MUERTO = 6 ACCIDENTES
- UN HERIDO = 2 ACCIDENTES

**ACCIDENTES Y SALDOS POR MES  
( 2 0 0 2 )**

**COMANDANCIA BETA D.F.**

CARRETERA Y TRAMO	SALDOS	ENERO	FEBRERO	MARZO	ABRIL	MAYO	JUNIO	JULIO	AGOSTO	SEPTIEMBRE	OCTUBRE	NOVIEMBRE	DICIEMBRE
MEXICO - CUERNAVACA TLALPAN - LIMS. D.F / MOR.	# ACCIDENTES	10	10	14	12	15	18	18	9	10	10	15	17
	# MUERTOS	1		1	3		2	2	1		2	3	1
	# HERIDOS	13	9	13	16	21	13	18	12	10	4	18	12
	DAÑOS MATERIALES (MILLONES \$)	0.2850	0.1601	0.3258	0.2970	0.2890	0.6339	0.5282	0.2603	0.2979	0.1820	0.4342	0.6106
SAN GREGORIO - OAXTEPEC SAN GREGORIO - LIMS. EDOS. MEX. / MOR.	# ACCIDENTES	10	3	4	3	7	1	3	3	7	3	3	3
	# MUERTOS	1							1	2	1		
	# HERIDOS	19	2	4	4			3	6	6			
	DAÑOS MATERIALES (MILLONES \$)	0.2525	0.0315	0.0375	0.1028	0.2020	0.0025	0.0819	0.1100	0.2430	0.0450	0.0382	0.0749
SANTA BARBARA - HUAJUAPAN RAMAL A JUCHITEPEC	# ACCIDENTES				3	1	1			1		1	
	# MUERTOS				1								
	# HERIDOS				7		5						
	DAÑOS MATERIALES (MILLONES \$)				0.1100	0.0800	0.0250			0.0511		0.0700	
MEXICO - CUERNAVACA ( CUOTA ) TLALPAN - LIMS. D.F. / MOR.	# ACCIDENTES	14	8	16	11	15	13	22	12	11	8	18	9
	# MUERTOS			2		1			1	1			3
	# HERIDOS	7	3	9	7	11	7	2	12	8	2	25	13
	DAÑOS MATERIALES (MILLONES \$)	0.4589	0.2080	0.7444	0.5352	0.3959	0.3334	0.8286	0.3978	0.3128	0.4790	1.1328	0.2965

**TOTAL DE ACCIDENTES Y SALDOS POR MES ( 2 0 0 2 )**

<b>COMANDANCIA BETA D.F.</b>	# ACCIDENTES	34	21	34	29	38	33	43	24	29	21	37	29
	# MUERTOS	2		3	4	1	2	2	3	3	3	3	4
	# HERIDOS	39	14	26	34	32	25	23	30	24	6	43	25
	DAÑOS MATERIALES (MILLONES \$)	0.9964	0.3996	1.1077	1.0449	0.9669	0.9948	1.4387	0.7681	0.9048	0.7060	1.6751	0.9821

**ACCIDENTES POR DIA DE LA SEMANA Y CONDICIONES DE LUZ  
( 2 0 0 2 )**

**COMANDANCIA BETA D.F.**

CARRETERA Y TRAMO	ACCIDENTES	DIA DE LA SEMANA							CONDICIONES DE LUZ			
		LUNES	MARTES	MIERCOLES	JUEVES	VIERNES	SABADO	DOMINGO	DE DIA	CREPUSCULO	DE NOCHE	ALUMBRADO PUBLICO
MEXICO - CUERNAVACA TLALPAN - LIMS. D.F / MOR.	# DE ACC.	12	12	23	20	24	31	36	88	5	65	
	# DE ACC. MORTALES			3	1	1	5	4	7	1	6	
SAN GREGORIO - OAXTEPEC SAN GREGORIO - LIMS. EDOS. MEX. / MOR.	# DE ACC.	5	4	10	5	5	10	11	30	3	17	
	# DE ACC. MORTALES	2			1	1		1	3		2	
SANTA BARBARA - HUAJUAPAN RAMAL A JUCHITEPEC	# DE ACC.			1	1	1	4		5		2	
	# DE ACC. MORTALES						1		1			
MEXICO - CUERNAVACA ( CUOTA ) TLALPAN - LIMS. D.F. / MOR.	# DE ACC.	17	26	10	18	27	27	32	99	5	53	
	# DE ACC. MORTALES	2		1		1	2	1	4		3	

**TOTAL DE ACCIDENTES POR DIA DE LA SEMANA Y CONDICIONES DE LUZ ( 2 0 0 2 )**

ESTADO	ACCIDENTES	DIA DE LA SEMANA							CONDICIONES DE LUZ			
		LUNES	MARTES	MIERCOLES	JUEVES	VIERNES	SABADO	DOMINGO	DE DIA	CREPUSCULO	DE NOCHE	ALUMBRADO PUBLICO
<b>COMANDANCIA BETA D.F.</b>	# DE ACC.	34	42	44	44	57	72	79	222	13	137	
	# DE ACC. MORTALES	4		4	2	3	8	6	15	1	11	

**ACCIDENTES EN PERIODOS FESTIVOS  
( 2 0 0 2 )**

**COMANDANCIA BETA D.F.**

CARRETERA Y TRAMO	SALDOS	AÑO NUEVO 010102 AL 010102	5 DE FEBRERO 050202 AL 050202	21 DE MARZO 210302 AL 210302	SEMANA SANTA 280302 AL 310302	DIA DEL TRABAJO 010502 AL 010502	5 DE MAYO 040502 AL 050502	DIA DE LA INDEPENDENCIA 140902 AL 160902	DIA DE MUERTOS 011102 AL 031102	DIA DE LA REVOLUCION 201102 AL 201102	NAVIDAD 251202 AL 251202
MEXICO - CUERNAVACA TLALPAN - LIMS. D.F / MOR.	# ACCIDENTES				5				7		
	# MUERTOS										
	# HERIDOS				2				13		
	DAÑOS MATERIALES (MILLONES \$)				0.1130				0.1550		
SAN GREGORIO - OAXTEPEC SAN GREGORIO - LIMS. EDOS. MEX. / MOR.	# ACCIDENTES				1		1	1			
	# MUERTOS							1			
	# HERIDOS							4			
	DAÑOS MATERIALES (MILLONES \$)				0.0080		0.0700	0.0350			
SANTA BARBARA - HUAJUAPAN RAMAL A JUCHITEPEC	# ACCIDENTES								1		
	# MUERTOS										
	# HERIDOS										
	DAÑOS MATERIALES (MILLONES \$)								0.0700		
MEXICO - CUERNAVACA ( CUOTA ) TLALPAN - LIMS. D.F. / MOR.	# ACCIDENTES		1		1		1	3	1	2	1
	# MUERTOS								2		
	# HERIDOS		7		2		2	6			3
	DAÑOS MATERIALES (MILLONES \$)		0.0350		0.0615		0.0100	0.0500	0.0130	0.0965	0.0050

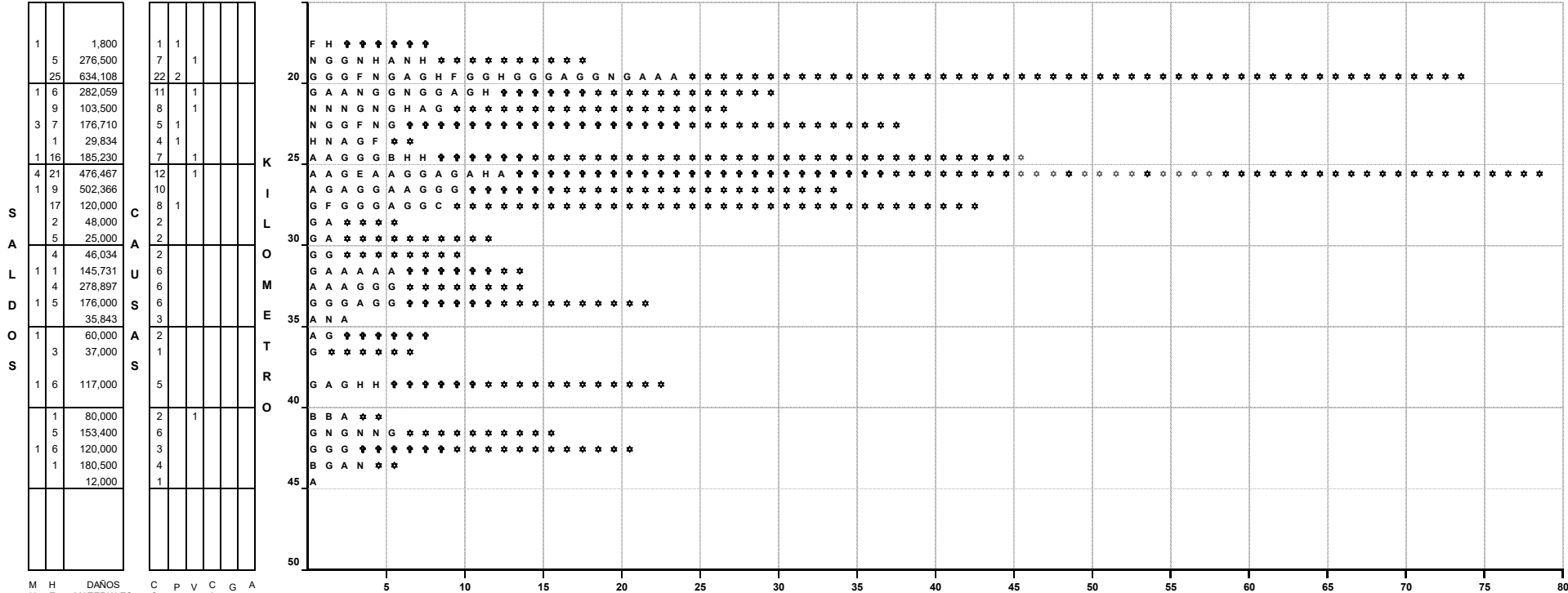
**TOTAL DE ACCIDENTES EN PERIODOS FESTIVOS ( 2 0 0 2 )**

<b>COMANDANCIA BETA D.F.</b>	# ACCIDENTES		1		7		2	4	9	2	1
	# MUERTOS							1	2		
	# HERIDOS		7		4		2	10	13		3
	DAÑOS MATERIALES (MILLONES \$)	0.0000	0.0350	0.0000	0.1825	0.0000	0.0800	0.0850	0.2380	0.0965	0.0050

# ACCIDENTES POR KILOMETRO 2002

**CARRETERA: MEXICO - CUERNAVACA ( MEX 95 ) LIBRE  
TRAMO: TLALPAN - LIMS. D.F. / MOR.**

DEL KM: 18+700  
AL KM: 46+640



1	5	1,800	1	1			
	25	276,500	22	2			
1	6	282,059	11	1			
	9	103,500	8	1			
3	7	176,710	5	1			
	1	29,834	4	1			
1	16	185,230	7	1			
4	21	476,467	12	1			
	9	502,366	10				
1	17	120,000	8	1			
	2	48,000	2				
	5	25,000	2				
4	4	46,034	2				
1	1	145,731	6				
1	4	278,897	6				
1	5	176,000	6				
		35,843	3				
1		60,000	2				
	3	37,000	1				
1	6	117,000	5				
		80,000	2	1			
	5	153,400	6				
1	6	120,000	3				
	1	180,500	4				
		12,000	1				

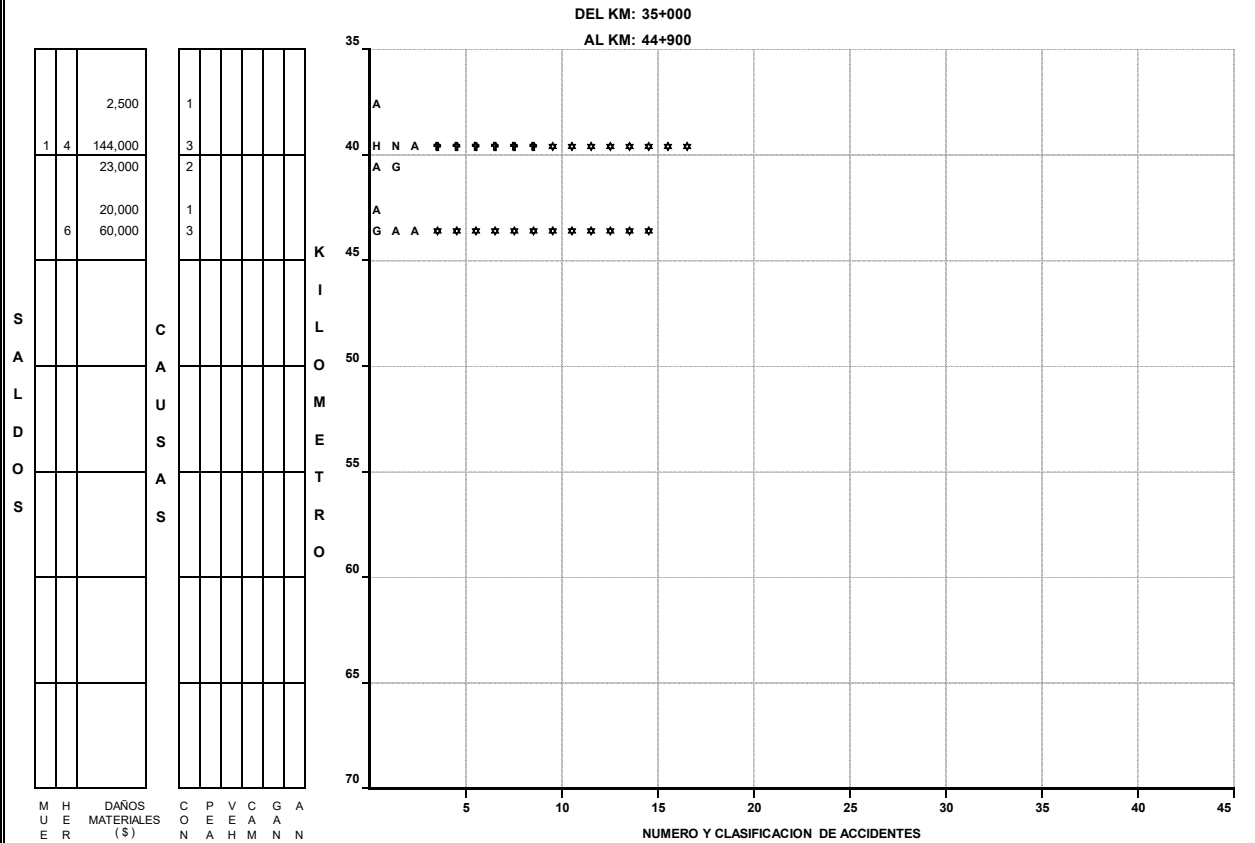
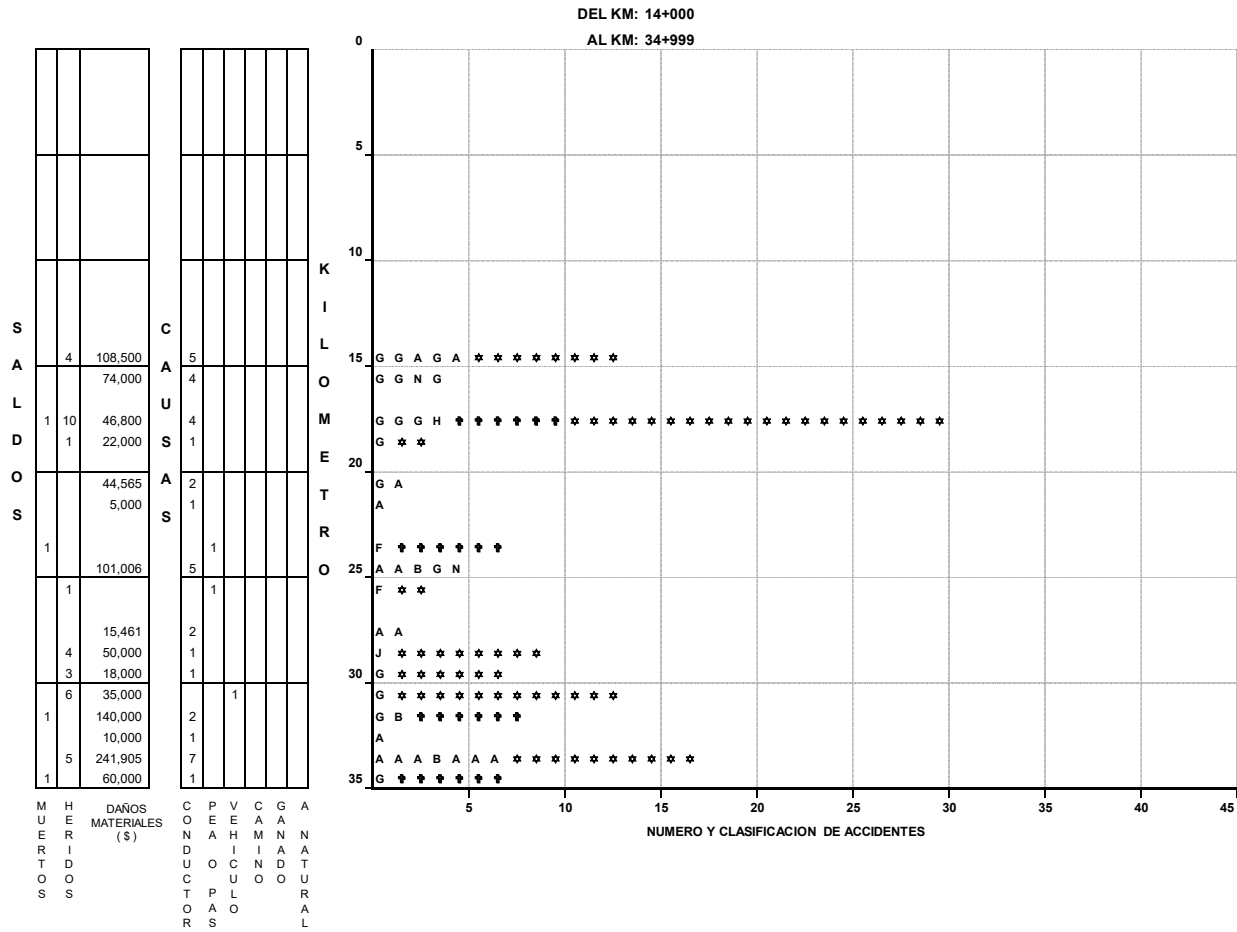
NUMERO Y CLASIFICACION DE ACCIDENTES

CLAVE	CLASIFICACION DEL ACCIDENTE	CLAVE	CLASIFICACION DEL ACCIDENTE
A	SALIDA DEL CAMINO	L	COLISION SOBRE EL CAMINO
B	VOLCADURA	M	OTRO VEHICULO MOTOR EN TRANSITO
C	CAIDA DE PASAJERO	N	OTRO VEHICULO MOTOR POR ALCANCE
D	INCENDIO	O	VEHICULO MOTOR ESTACIONADO
E	OTROS		
F	COLISION SOBRE EL CAMINO		
	PEATON (ATROPELLAMIENTO)		
ACCIDENTES EQUIVALENTES A DAÑOS MATERIALES			
	◆		UN MUERTO = 6 ACCIDENTES
	★		UN HERIDO = 2 ACCIDENTES



# ACCIDENTES POR KILOMETRO 2002

**CARRETERA : SAN GREGORIO - OAXTEPEC (MEX142)**  
**TRAMO: SAN GREGORIO - LIMS. EDOS. MEX. / MOR.**

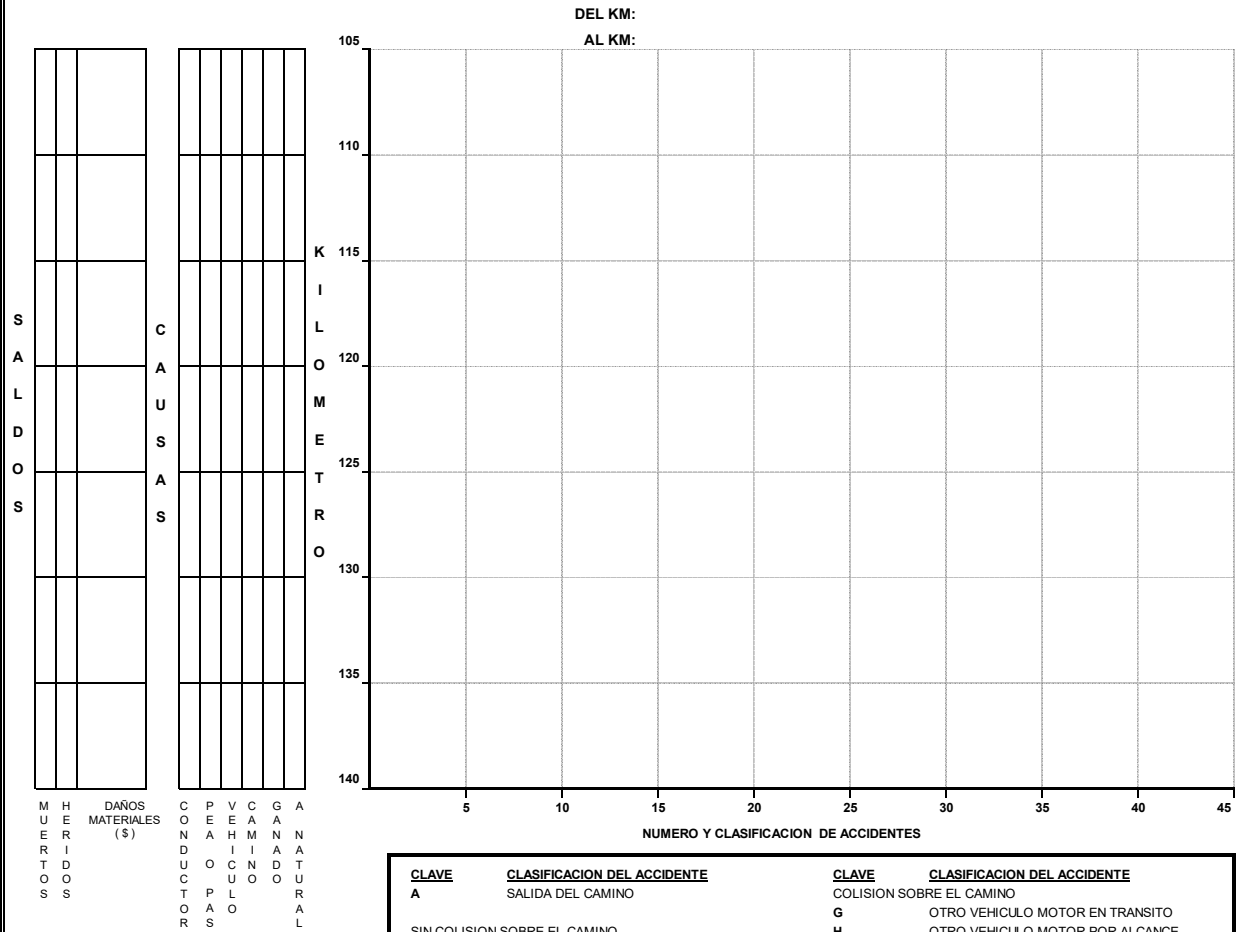
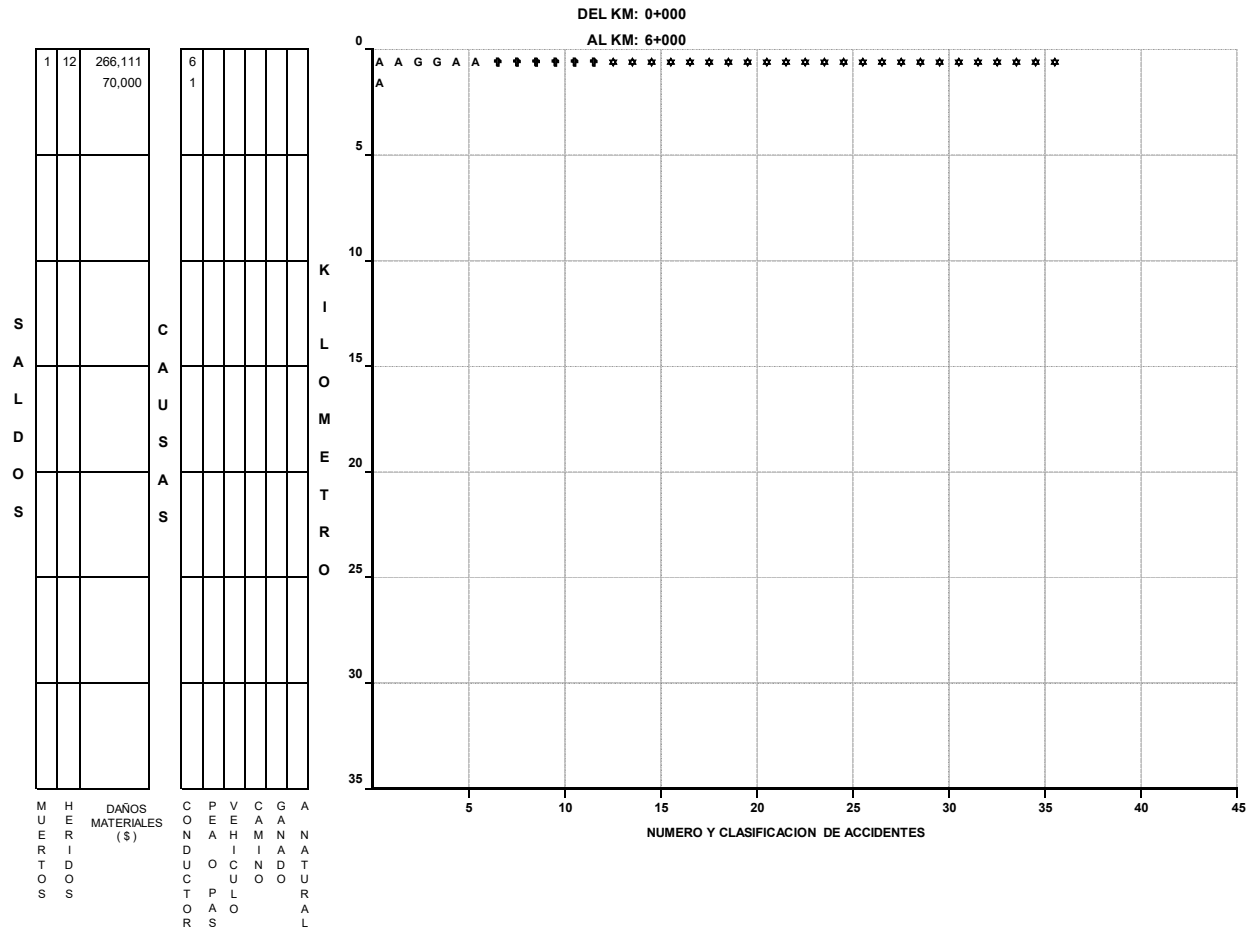


CLAVE	CLASIFICACION DEL ACCIDENTE	CLAVE	CLASIFICACION DEL ACCIDENTE
A	SALIDA DEL CAMINO	G	COLISION SOBRE EL CAMINO
B	VOLCADURA	H	OTRO VEHICULO MOTOR EN TRANSITO
C	CAIDA DE PASAJERO	J	OTRO VEHICULO MOTOR POR ALCANCE
D	INCENDIO	K	VEHICULO MOTOR ESTACIONADO
E	OTROS	L	FERROCARRIL
F	COLISION SOBRE EL CAMINO	M	BICICLETA
	PEATON (ATROPELLAMIENTO)	N	ANIMAL
		O	OBJETO FIJO
			OTROS OBJETOS

ACCIDENTES EQUIVALENTES A DAÑOS MATERIALES  
♣ UN MUERTO = 6 ACCIDENTES  
\* UN HERIDO = 2 ACCIDENTES

# ACCIDENTES POR KILOMETRO 2002

CARRETERA : SANTA BARBARA - HUAJUAPAN (MEX 115)  
TRAMO: RAMAL: A JUCHITEPEC

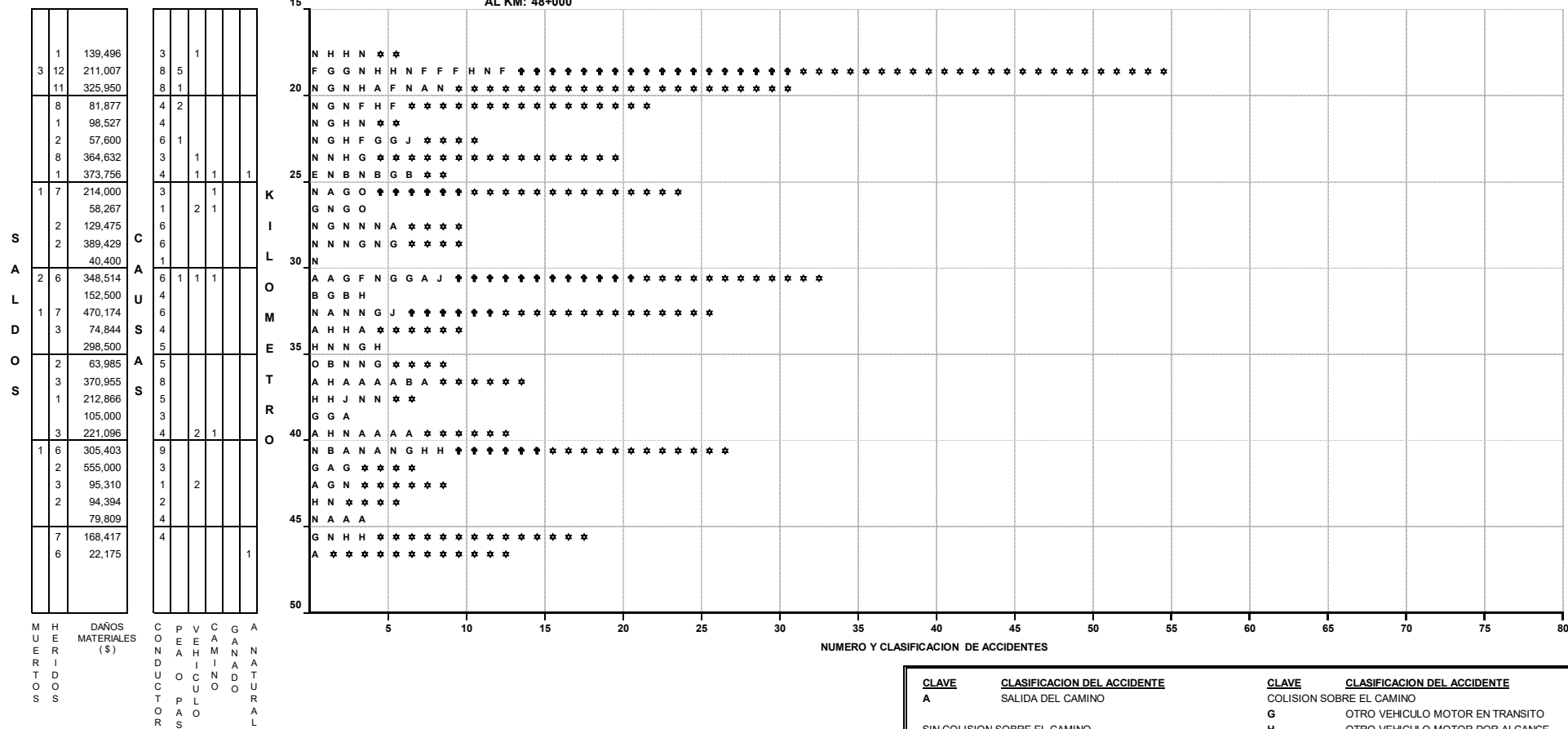


CLAVE	CLASIFICACION DEL ACCIDENTE	CLAVE	CLASIFICACION DEL ACCIDENTE
A	SALIDA DEL CAMINO	G	OTRO VEHICULO MOTOR EN TRANSITO
		H	OTRO VEHICULO MOTOR POR ALCANCE
	SIN COLISION SOBRE EL CAMINO	J	VEHICULO MOTOR ESTACIONADO
B	VOLCADURA	K	FERROCARRIL
C	CAIDA DE PASAJERO	L	BICICLETA
D	INCENDIO	M	ANIMAL
E	OTROS	N	OBJETO FIJO
F	PEATON (ATROPELLAMIENTO)	O	OTROS OBJETOS
ACCIDENTES EQUIVALENTES A DAÑOS MATERIALES			
♣	UN MUERTO = 6 ACCIDENTES		
☆	UN HERIDO = 2 ACCIDENTES		

# ACCIDENTES POR KILOMETRO 2002

**AUTOPISTA: MEXICO - CUERNAVACA ( MEX 95-D )  
TRAMO: TLALPAN - LIMS. D.F. / MOR. ( CAPUFE )**

DEL KM: 18+700  
AL KM: 48+000



CLAVE	CLASIFICACION DEL ACCIDENTE	CLAVE	CLASIFICACION DEL ACCIDENTE
A	SALIDA DEL CAMINO	G	COLISION SOBRE EL CAMINO
B	SIN COLISION SOBRE EL CAMINO	H	OTRO VEHICULO MOTOR EN TRANSITO
C	VOLCADURA	J	OTRO VEHICULO MOTOR POR ALCANCE
D	CAIDA DE PASAJERO	K	VEHICULO MOTOR ESTACIONADO
E	INCENDIO	L	FERROCARRIL
F	OTROS	M	BICICLETA
	COLISION SOBRE EL CAMINO	N	ANIMAL
	PEATON (ATROPELLAMIENTO)	O	OBJETO FIJO
			OTROS OBJETOS
ACCIDENTES EQUIVALENTES A DAÑOS MATERIALES			
†	UN MUERTO = 6 ACCIDENTES		
*	UN HERIDO = 2 ACCIDENTES		

**CAUSANTE PRINCIPAL DEL ACCIDENTE (en porcentaje)**  
**( 2 0 0 2 )**

**COMANDANCIA BETA D.F.**

CARRETERA TRAMO	CONDUCTOR	PEATON O PASAJERO	VEHICULO	CAMINO	IRRUPCION DE GANADO	AGENTE NATURAL
MEXICO - CUERNAVACA TLALPAN - LIM. D.F / MOR.	92.41	3.80	3.80	.00	.00	.00
SAN GREGORIO - OAXTEPEC SAN GREGORIO - LIMS. EDOS. MEX. / MOR.	94.00	4.00	2.00	.00	.00	.00
SANTA BARBARA - HUAJUAPAN RAMAL A JUCHITEPEC	100.00	.00	.00	.00	.00	.00
MEXICO - CUERNAVACA ( CUOTA ) TLALPAN - LIMS. D.F. / MOR.	82.80	6.37	6.37	3.18	.00	1.27

**TOTAL DE CAUSANTES PRINCIPALES DEL ACCIDENTE (en porcentaje) 2 0 0 2**

<b>COMANDANCIA BETA D.F.</b>	88.71	4.84	4.57	1.34	.00	.54
------------------------------	-------	------	------	------	-----	-----

**DATOS DEL LUGAR DEL ACCIDENTE Y CONTROL DEL TRANSITO  
( 2 0 0 2 )**

**COMANDANCIA BETA D.F.**

CARRETERA Y TRAMO	ALINEAMIENTO VERTICAL				ALINEAMIENTO HORIZONTAL											CONTROL DE TRANSITO EXISTENTE													
	PENDIENTE	CIMA	COLUMPIO	A NIVEL	TANGENTE	CURVA ABIERTA	CURVA CERRADA	ENTRONQUE	PUENTE O TUNEL	INTERSECCION	CALLEJON	ACCESO PRIVADO	CRUCE FFCC	ZONA PORTUARIA	TRAMO EN CONSTRUCCION	OTRO	SEÑAL INFORMATIVA	SEÑAL PREVENTIVA	SEÑAL RESTRICTIVA	SEMAFORO	AGENTE O GUARDAVIA	BARRERA O ISLETA	RAYAS LATERALES	RAYA CENTRAL	VIBRADORES	ABANDERAMIENTO	BANDEREROS	OTRO CONTROL	SIN CONTROL
MEXICO - CUERNAVACA TLALPAN - LIM. D.F / MOR.	135	1		22	63	48	43	3		1							110	144	144	13			137	131		1		2	
SAN GREGORIO - OAXTEPEC SAN GREGORIO - LIMS. EDOS. MEX. / MOR.	38			12	21	19	8	2									35	42	43				45	44					
SANTA BARBARA - HUAJUAPAN RAMAL A JUCHITEPEC	6			1			7										4	6	5				2	7					
MEXICO - CUERNAVACA ( CUOTA ) TLALPAN - LIMS. D.F. / MOR.	137			20	81	57	18			1							134	149	150	1		17	145	142	2	2	2	6	

**TOTAL DATOS DEL LUGAR DEL ACCIDENTE Y CONTROL DEL TRANSITO ( 2 0 0 2 )**

<b>COMANDANCIA BETA D.F.</b>	316	1		55	165	124	76	5		2							283	341	342	14		17	329	324	2	3	2	8	
------------------------------	-----	---	--	----	-----	-----	----	---	--	---	--	--	--	--	--	--	-----	-----	-----	----	--	----	-----	-----	---	---	---	---	--



**ACCIDENTES POR TIPO DE VEHICULO  
( 2 0 0 2 )**

**COMANDANCIA BETA D.F.**

CARRETERA Y TRAMO	# DE ACC.	ACCIDENTES POR TIPO DE VEHICULO																							
		A	A-A	A-B	A-C	A-B-C	B	B-B	B-C	C	C-C	A-M	A-O	A-B-O	A-C-O	A-M-O	B-M	B-O	C-M	C-O	M	M-M	M-O	O	O-O
MEXICO - CUERNAVACA TLALPAN - LIM. D.F / MOR.	158	51	50	4	20		1			10	4	4	6							3		3	2		
SAN GREGORIO - OAXTEPEC SAN GREGORIO - LIMS. EDOS. MEX. / MOR.	50	25	12	2	6					2			1										2		
SANTA BARBARA - HUAJUAPAN RAMAL A JUCHITEPEC	7	6			1																				
MEXICO - CUERNAVACA ( CUOTA ) TLALPAN - LIMS. D.F. / MOR.	157	76	24	10	12		1			15	1	2	5							2	3			6	

**TOTAL DE ACCIDENTES POR TIPO DE VEHICULO ( 2 0 0 2 )**

**COMANDANCIA BETA D.F.**

TOTALES	372	158	86	16	39		2			27	5	6	12							2	6		3	10	
PORCENTAJES	100.00	42.47	23.12	4.30	10.48	0.00	0.54	0.00	0.00	7.26	1.34	1.61	3.23	0.00	0.00	0.00	0.00	0.00	0.00	0.54	1.61	0.00	0.81	2.69	0.00

**TIPO DE VEHICULO**

A.- AUTOMOVIL Y PICK-UP

B.- AUTOBUSES

C.- CAMION SENCILLO Y COMBINADO

M.- MOTOCICLETAS Y BICICLETAS

O.- OTROS (MAQ. AGRICOLA, DE CONST, TREN, VEH. FUGADOS DEL SITIO)

**TIPO DE VEHICULOS INVOLUCRADOS  
( 2 0 0 2 )**

**COMANDANCIA BETA D.F.**

CARRETERA Y TRAMO	TIPO DE VEHICULOS INVOLUCRADOS																							TOTAL DE VEH.																																		
	A	A-A	A-B	A-C	A-B-C	B	B-B	B-C	C	C-C	A-M	A-O	A-B-O	A-C-O	A-M-O	B-M	B-O	C-M	C-O	M	M-M	M-O	O		O-O																																	
MEXICO - CUERNAVACA TLALPAN - LIM. D.F. / MOR.	51	50	57	5	4	20	21																												3						3	3	2				261											
SAN GREGORIO - OAXTEPEC SAN GREGORIO - LIMS. EDOS. MEX. / MOR.	25	12	13	2	2	6	6																																								2					72						
SANTA BARBARA - HUAJUAPAN RAMAL A JUCHITEPEC	6					1	1																																									8										
MEXICO - CUERNAVACA ( CUOTA ) TLALPAN - LIMS. D.F. / MOR.	76	24	31	11	10	14	13																																										3	2	3				6			225

**TOTAL DE TIPO DE VEHICULOS INVOLUCRADOS ( 2 0 0 2 )**

**COMANDANCIA BETA D.F.**

TOTALES	158	86	101	18	16	41	41																																																			3	2	6						3	3	10				566					
	158	187	34	82		2							27	10	12	27																																																				5	6			6	10				

TIPO DE VEHICULO	TOTAL DE VEHICULOS	PORCENTAJE %
<b>A</b>	424	75%
<b>B</b>	18	3%
<b>C</b>	81	14%
<b>M</b>	15	3%
<b>O</b>	28	5%
<b>T</b>	566	100%

**TIPO DE VEHICULO**

- A.- AUTOMOVIL Y PICK-UP
- B.- AUTOBUSES
- C.- CAMION SENCILLO Y COMBINADO
- M.- MOTOCICLETAS Y BICICLETAS
- O.- OTROS (MAQ. AGRICOLA, DE CONST, TREN, VEH. FUGADOS DEL SITIO)



*RESUMEN DE ACCIDENTES DE TRANSITO 2002*

*RED DE CARRETERA FEDERAL LIBRE Y DE CUOTA*

**COMANDANCIA BETA D.F.**

<b>CLASIFICACION</b>	<b>LONGITUD ( km )</b>	<b>ACCIDENTES</b>	<b>HERIDOS</b>	<b>MUERTOS</b>	<b>DAÑOS MATERIALES (MILLONES \$)</b>	<b>VEH/km (MILLONES )</b>	<b>INDICE DE ACCIDENTES ( A )</b>
<b>LIBRE</b>	64.840	215	215	22	5.862	194.843	1.103
<b>CUOTA</b>	29.100	157	106	8	6.123	291.414	0.539
<b>RESUMEN DEL ESTADO</b>	93.940	372	321	30	11.985	486.257	0.765

NOTA:

(A) INDICE DE ACCIDENTES POR MILLON DE VEHICULOS - KILOMETRO