

ESTADISTICA
ACCIDENTES DE TRANSITO
(2002)

SONORA

INFORMACION GENERAL

ESTADO: SONORA

● SUPERFICIE	<u>182,050 km².</u>
● POBLACIÓN (2002)	<u>2,261,087 HABITANTES</u>
	<u>1,153,154 HOMBRES</u>
	<u>1,107,933 MUJERES</u>
● DENSIDAD DE POBLACIÓN (2002)	<u>12.420 HAB./km².</u>
● VEHÍCULOS REGISTRADOS (2002)	<u>420,000 VEHICULOS</u>
● HABITANTES POR VEHÍCULO (2002)	<u>5.384 HAB./VEH.</u>
● INDICE DE MOTORIZACIÓN (2002)	<u>0.186 VEH./HAB.</u>

● LONGITUD Y TIPO DE SUPERFICIE DE LA RED CARRETERA (km.)

CONCEPTO	PAVIMENTADA			REVESTIDA	TERRACERIA	TOTAL
	UN CARRIL	DOS CARRILES	CUATRO O MAS CARRILES			
Federal libre		1,541.11	220.70			1,761.81
Federal cuota			481.00			481.00
Estatad libre		3,645.40	50.60			3,696.00
Estatad cuota						-
Rural				4,412.20		4,412.20
Brechas					13,475.80	13,475.80
						23,826.81

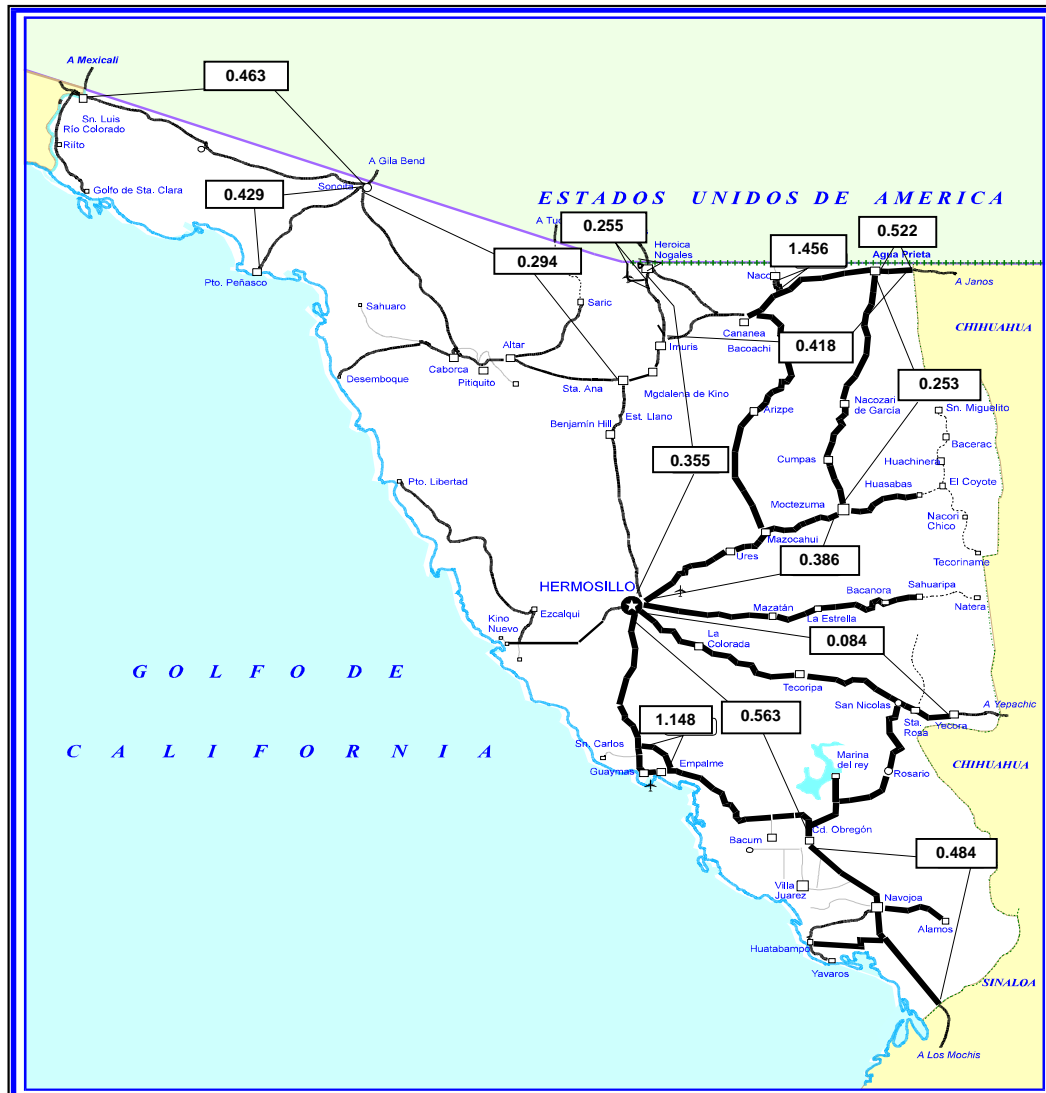
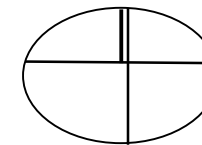
● UTILIZACION DE LAS CARRETERAS

RANGOS DE VOLUMEN EN TDPA	FEDERAL LIBRE AFORADA		ESTATAL LIBRE AFORADA		FEDERAL Y/O ESTATAL CUOTA AFORADA	
	LONGITUD	PORCENTAJE	LONGITUD	PORCENTAJE	LONGITUD	PORCENTAJE
1 - 2,000	777.60	44.91	1,259.05	76.39	0.00	0.00
2,001 - 5,000	524.59	30.30	265.35	16.10	0.00	0.00
5,001 - 10,000	354.08	20.45	112.70	6.84	371.43	83.11
10,001 - MAS	75.14	4.34	11.00	0.67	75.50	16.89
TOTAL	1,731.41	100.00	1,648.10	100.00	446.93	100.00

NOTA:

TDPA.- TRANSITO DIARIO PROMEDIO ANUAL

INDICE DE ACCIDENTES POR MILLON DE VEHICULOS-KILOMETRO



INDICE DE ACCIDENTES EN EL ESTADO

$$I_{\frac{A}{V}} - km = 0.398$$

**ESTADO DE
SONORA**

**ACCIDENTES DE TRANSITO
(2002)**

ESTADO: SONORA

CARRETERA Y TRAMO	LONGITUD	VEH-km MILLONES	# DE ACCIDENTES				SALDOS			INDICES POR 10 ⁶ DE VEH-KM		INDICES POR 10 ⁵ DE VEH-KM		
			TOTAL	CON MUERTOS	SOLO CON HERIDOS	EQUIVALENTES (1)	MUERTOS	HERIDOS	DAÑOS MATERIALES (MILLONES \$)	ACCIDENTES	PELIGROSIDAD	ACCIDENTES MORTALES	MUERTOS	HERIDOS
LOS MOCHIS - CD. OBREGON, LIMITE DE EDOS SIN/SON - CD. OBREGON	151.820	439.657	213	15	73	651	20	159	7.249	0.484	1.481	0.003	0.005	0.036
CD OBREGON - HERMOSILLO	252.800	682.628	384	35	138	1,506	59	384	14.830	0.563	2.206	0.005	0.009	0.056
HERMOSILLO - NOGALES	269.000	969.381	344	27	327	1,242	30	359	14.835	0.355	1.281	0.003	0.003	0.037
AGUA PRIETA - IMURIS	162.400	208.118	87	10	37	367	16	92	4.494	0.418	1.763	0.005	0.008	0.044
JANOS - AGUA PRIETA	82.000	57.436	30	3	27	94	6	14	1.250	0.522	1.637	0.005	0.010	0.024
MOCTEZUMA - AGUA PRIETA	197.000	102.752	26	6	15	156	7	44	1.128	0.253	1.518	0.006	0.007	0.043
HERMOSILLO - MOCTEZUMA	165.000	137.433	53	5	31	243	7	74	1.439	0.386	1.768	0.004	0.005	0.054
HERMOSILLO - CHIHUAHUA, HERMOSILLO - LIM DE EDOS. SON/CHIH	340.500	272.552	23	2	5	61	2	13	0.948	0.084	0.224	0.001	0.001	0.005
SANTA ANA - SONOITA	253.700	459.576	135	16	48	459	19	105	7.087	0.294	0.999	0.003	0.004	0.023
SONOITA - SAN LUIS RIO COLORADO	203.700	252.643	117	14	30	413	20	88	5.155	0.463	1.635	0.006	0.008	0.035
SONOITA - PUERTO PEÑASCO	100.400	62.994	27	3	8	77	3	16	0.903	0.429	1.222	0.005	0.005	0.025
LIBRAMIENTO EMPALME - GUAYMAS	21.600	17.424	20	1	4	42	1	8	0.375	1.148	2.411	0.006	0.006	0.046

**ACCIDENTES DE TRANSITO
(2002)**

ESTADO: SONORA

CARRETERA Y TRAMO	LONGITUD	VEH-km MILLONES	# DE ACCIDENTES				SALDOS			INDICES POR 10 ⁶ DE VEH-KM		INDICES POR 10 ⁵ DE VEH-KM		
			TOTAL	CON MUERTOS	SOLO CON HERIDOS	EQUIVALENTES (1)	MUERTOS	HERIDOS	DAÑOS MATERIALES (MILLONES \$)	ACCIDENTES	PELIGROSIDAD	ACCIDENTES MORTALES	MUERTOS	HERIDOS
RAMAL A NACO	14.700	2.060	3	0	3	11	0	4	0.067	1.456	5.339	0.000	0.000	0.194
CORREDOR FISCAL NOGALES	12.500	31.317	8	0	3	20	0	6	0.185	0.255	0.639	0.000	0.000	0.019

TOTAL DE ACCIDENTES DE TRANSITO 2002

ESTADO: SONORA	2,227.120	3,695.971	1,470	137	749	5,342	190	1,366	59.943	.398	1.445	.004	.005	.037
-----------------------	-----------	-----------	-------	-----	-----	-------	-----	-------	--------	------	-------	------	------	------

NOTA:

- (1) ACCIDENTES EQUIVALENTES
- UN MUERTO = 6 ACCIDENTES
- UN HERIDO = 2 ACCIDENTES

**ACCIDENTES Y SALDOS POR MES
(2 0 0 2)**

ESTADO: SONORA

CARRETERA Y TRAMO	SALDOS	ENERO	FEBRERO	MARZO	ABRIL	MAYO	JUNIO	JULIO	AGOSTO	SEPTIEMBRE	OCTUBRE	NOVIEMBRE	DICIEMBRE
LOS MOCHIS - CD. OBREGON, LIM. DE EDOS. SIN./SON. - CD. OBREGON	# ACCIDENTES	23	28	29	12	15	16	17	13	18	13	9	20
	# MUERTOS		3	2		4	2	2	1	2		2	2
	# HERIDOS	9	18	18	7	11	19	12	11	25	18	5	6
	DAÑOS MATERIALES (MILLONES \$)	0.4522	1.0671	0.7527	0.2448	0.3445	0.9915	1.2324	0.3112	0.4774	0.3960	0.2990	0.6800
CD OBREGON - HERMOSILLO	# ACCIDENTES	40	47	44	19	38	27	21	22	32	32	23	39
	# MUERTOS	4	6	7		5	2	1	15	7	4	4	4
	# HERIDOS	36	25	54	10	29	25	21	52	36	36	35	25
	DAÑOS MATERIALES (MILLONES \$)	1.5535	1.5129	1.4855	0.9326	1.0390	0.9650	1.0555	1.3273	1.9549	1.1140	0.6648	1.2250
HERMOSILLO - NOGALES	# ACCIDENTES	38	29	51	25	37	24	35	20	19	16	15	35
	# MUERTOS	4	1	3	3	5	2	4	2		2	2	2
	# HERIDOS	58	39	31	17	26	21	54	24	15	16	12	46
	DAÑOS MATERIALES (MILLONES \$)	1.4925	1.7130	2.4957	0.7310	1.6132	0.9945	1.0560	1.0541	0.6650	0.5945	1.1315	1.2935
AGUA PRIETA - IMURIS	# ACCIDENTES	12	7	7	8	6	12	4	4	8	4	8	7
	# MUERTOS	1		1						4	7	1	2
	# HERIDOS	16	6	6	5	9	1	7	5	12	6	9	10
	DAÑOS MATERIALES (MILLONES \$)	0.4810	0.2500	0.2995	0.4900	0.1800	0.6225	0.1770	0.6250	0.3820	0.3600	0.3345	0.2922
JANOS - AGUA PRIETA (LIM. DE EDOS. CHIH./SON. - AGUA PRIETA)	# ACCIDENTES	1	2	2	2	6	4	1	2	1	3	2	4
	# MUERTOS			1	1			4					
	# HERIDOS			1	1	3	1		2			2	4
	DAÑOS MATERIALES (MILLONES \$)	0.0400	0.0810	0.0600	0.0500	0.2640	0.0750	0.0500	0.0270	0.1000	0.1800	0.1650	0.1580
MOCTEZUMA - AGUA PRIETA	# ACCIDENTES	1	3	2	2	6	2	2	1		3	1	3
	# MUERTOS	1	1					1	1			2	1
	# HERIDOS	5	10	5	5	4	5	1			3		6
	DAÑOS MATERIALES (MILLONES \$)	0.0500	0.0600	0.1000	0.1700	0.3830	0.0450	0.0600	0.0600	0.0000	0.0700	0.0150	0.1150
HERMOSILLO - MOCTEZUMA	# ACCIDENTES	2	8	5	4	6	4	5	2	2	3	8	4
	# MUERTOS							2		1	2	2	
	# HERIDOS		11	9	4	11	6	3	2	4	14	7	3
	DAÑOS MATERIALES (MILLONES \$)	0.0400	0.0760	0.0980	0.1195	0.2140	0.0780	0.1860	0.0290	0.1180	0.2050	0.1900	0.0850
HERMOSILLO - CHIHUAHUA HERMOSILLO - LIM DE EDOS. SON./CHIH.	# ACCIDENTES	2	1	4	4	3	1	3		2	2		1
	# MUERTOS						1						1
	# HERIDOS	2	1		1		3	6					
	DAÑOS MATERIALES (MILLONES \$)	0.0210	0.0120	0.1350	0.2250	0.1420	0.0100	0.1300	0.0000	0.0650	0.1950	0.0000	0.0130
SANTA ANA - SONOITA	# ACCIDENTES	14	12	14	9	11	6	12	15	12	6	10	14
	# MUERTOS	1		3	3	2	2	2	2		2	2	
	# HERIDOS	12	9	12	8	7	9	8	15	8	1	7	9
	DAÑOS MATERIALES (MILLONES \$)	0.5500	0.5090	0.7825	1.3330	0.3520	0.3770	0.6240	0.8010	0.6730	0.0900	0.4150	0.5800
SONOITA - SAN LUIS RIO COLORADO	# ACCIDENTES	8	9	11	6	13	9	6	14	17	9	8	7
	# MUERTOS				6	3	3	2		3	1	1	1
	# HERIDOS	5	11	12	6	3	19	3	12	8	3	2	4
	DAÑOS MATERIALES (MILLONES \$)	0.1980	0.1940	0.4740	0.3610	0.5100	0.2500	0.7150	0.7140	0.4780	0.4480	0.4320	0.3810

**ACCIDENTES Y SALDOS POR MES
(2 0 0 2)**

ESTADO: SONORA

CARRETERA Y TRAMO	SALDOS	ENERO	FEBRERO	MARZO	ABRIL	MAYO	JUNIO	JULIO	AGOSTO	SEPTIEMBRE	OCTUBRE	NOVIEMBRE	DICIEMBRE
SONOITA - PUERTO PEÑASCO	# ACCIDENTES	1	1	4	2	4	3		2	4	3	3	
	# MUERTOS			1	1		1						
	# HERIDOS	1		2	1	4	1		2		3	2	
	DAÑOS MATERIALES (MILLONES \$)	0.0260	0.0200	0.1570	0.0350	0.2690	0.1200	0.0000	0.0750	0.0510	0.0750	0.0750	0.0000
LIBRAMIENTO EMPALME - GUAYMAS	# ACCIDENTES	1		5		3	2	2	4		3		
	# MUERTOS								1				
	# HERIDOS			3		1			3		1		
	DAÑOS MATERIALES (MILLONES \$)	0.0090	0.0000	0.1160	0.0000	0.0620	0.0450	0.0300	0.0950	0.0000	0.0180	0.0000	0.0000
RAMAL A NACO	# ACCIDENTES				1			1		1			
	# MUERTOS												
	# HERIDOS				2			1		1			
	DAÑOS MATERIALES (MILLONES \$)	0.0000	0.0000	0.0000	0.0500	0.0000	0.0000	0.0150	0.0000	0.0020	0.0000	0.0000	0.0000
CORREDOR FISCAL NOGALES	# ACCIDENTES	1		1				1			1		4
	# MUERTOS												
	# HERIDOS	3											3
	DAÑOS MATERIALES (MILLONES \$)	0.0330	0.0000	0.0070	0.0000	0.0000	0.0000	0.0400	0.0000	0.0000	0.0200	0.0000	0.0850

TOTAL DE ACCIDENTES Y SALDOS POR MES (2 0 0 2)

ESTADO: SONORA	# ACCIDENTES	144	147	179	94	148	110	110	99	116	98	87	138
	# MUERTOS	11	11	18	14	19	13	18	22	17	18	16	13
	# HERIDOS	147	130	153	67	108	110	116	128	109	101	81	116
	DAÑOS MATERIALES (MILLONES \$)	4.9462	5.4950	6.9629	4.7419	5.3727	4.5735	5.3709	5.1186	4.9663	3.7655	3.7218	4.9077

**ACCIDENTES POR DIA DE LA SEMANA Y CONDICIONES DE LUZ
(2 0 0 2)**

ESTADO: SONORA

CARRETERA Y TRAMO	ACCIDENTES	DIA DE LA SEMANA							CONDICIONES DE LUZ			
		LUNES	MARTES	MIERCOLES	JUEVES	VIERNES	SABADO	DOMINGO	DE DIA	CREPUSCULO	DE NOCHE	ALUMBRADO PUBLICO
LOS MOCHIS - CD. OBREGON LIMITE DE EDOS. SINALOA/SONORA - CD. OBREGON	# DE ACC.	30	31	25	24	28	38	37	109	4	99	1
	# DE ACC. MORTALES	5	2	1	1	1	2	3	9		6	
CD OBREGON - HERMOSILLO	# DE ACC.	54	41	37	58	67	59	68	229	8	145	2
	# DE ACC. MORTALES	2	3	5	3	8	3	11	23		12	
HERMOSILLO - NOGALES	# DE ACC.	54	29	40	27	54	69	71	198	6	140	
	# DE ACC. MORTALES	3	3		3	7	5	6	15	1	11	
AGUA PRIETA - IMURIS	# DE ACC.	13	14	9	8	10	19	14	53	4	30	
	# DE ACC. MORTALES	1	3		3			3	5	1	4	
JANOS - AGUA PRIETA (LIM. DE EDOS. CHIH./SON. - AGUA PRIETA)	# DE ACC.	4	3		6	6	3	8	14	2	14	
	# DE ACC. MORTALES				1		1	1		1	2	
MOCTEZUMA - AGUA PRIETA	# DE ACC.	3	1	4	2	4	6	6	18		8	
	# DE ACC. MORTALES		1			2	2	1	5		1	
HERMOSILLO - MOCTEZUMA	# DE ACC.	10	2	7	3	8	7	16	35	1	17	
	# DE ACC. MORTALES	2				2		1	3		2	
HERMOSILLO - CHIHUAHUA HERMOSILLO - LIM DE EDOS. SONORA/CHIHUAHUA	# DE ACC.	3	2	4	1	4	7	2	13		10	
	# DE ACC. MORTALES					1	1				2	
SANTA ANA - SONOITA	# DE ACC.	13	22	18	11	20	27	24	70	4	61	
	# DE ACC. MORTALES	3	1	2	1	2	2	5	9		7	
SONOITA - SAN LUIS RIO COLORADO	# DE ACC.	15	14	16	19	18	17	18	78	5	34	
	# DE ACC. MORTALES		3	1	2	3	3	2	10		4	
SONOITA - PUERTO PEÑASCO	# DE ACC.	3	3	2	4	2	7	6	17	1	9	
	# DE ACC. MORTALES		1				1	1	2		1	
LIBRAMIENTO EMPALME - GUAYMAS	# DE ACC.	4	1	6	3	2	2	2	10		10	
	# DE ACC. MORTALES	1							1			

**ACCIDENTES POR DIA DE LA SEMANA Y CONDICIONES DE LUZ
(2 0 0 2)**

ESTADO: SONORA

CARRETERA Y TRAMO	ACCIDENTES	DIA DE LA SEMANA							CONDICIONES DE LUZ			
		LUNES	MARTES	MIERCOLES	JUEVES	VIERNES	SABADO	DOMINGO	DE DIA	CREPUSCULO	DE NOCHE	ALUMBRADO PUBLICO
RAMAL A NACO	# DE ACC.			1			1	1	2		1	
	# DE ACC. MORTALES											
CORREDOR FISCAL NOGALES	# DE ACC.		4		1	2		1	5		3	
	# DE ACC. MORTALES											

TOTAL DE ACCIDENTES POR DIA DE LA SEMANA Y CONDICIONES DE LUZ (2 0 0 2)

ESTADO	ACCIDENTES	DIA DE LA SEMANA							CONDICIONES DE LUZ			
		LUNES	MARTES	MIERCOLES	JUEVES	VIERNES	SABADO	DOMINGO	DE DIA	CREPUSCULO	DE NOCHE	ALUMBRADO PUBLICO
ESTADO: SONORA	# DE ACC.	206	167	169	167	225	262	274	851	35	581	3
	# DE ACC. MORTALES	17	17	9	14	26	20	34	82	3	52	

**ACCIDENTES EN PERIODOS FESTIVOS
(2002)**

ESTADO: SONORA

CARRETERA Y TRAMO	SALDOS	AÑO NUEVO	5 DE FEBRERO	21 DE MARZO	SEMANA SANTA	DIA DEL TRABAJO	5 DE MAYO	DIA DE LA INDEPENDENCIA	DIA DE MUERTOS	DIA DE LA REVOLUCION	NAVIDAD
		010102 AL 010102	050202 AL 050202	1780302 AL 210302	280302 AL 310302	010502 AL 010502	040502 AL 050502	150902 AL 160902	011102 AL 021102	201102 AL 211102	251202 AL 251202
LOS MOCHIS - CD. OBREGON LIMITE DE EDOS. SIN./SON. - CD. OBREGON	# ACCIDENTES	1	1		2		4	2	1		
	# MUERTOS		2				1				
	# HERIDOS		1				6		1		
	DAÑOS MATERIALES (MILLONES \$)	0.0080	0.1100	0.0000	0.0480	0.0000	0.1130	0.0300	0.0000	0.0000	0.0000
CD. OBREGON - HERMOSILLO	# ACCIDENTES		3		11		5	1	2		1
	# MUERTOS				6		1	1			
	# HERIDOS				18		5	3	6		
	DAÑOS MATERIALES (MILLONES \$)	0.0000	0.1255	0.0000	0.3970	0.0000	0.0790	0.0000	0.0750	0.0000	0.0140
HERMOSILLO - NOGALES	# ACCIDENTES	1			8		2	2			
	# MUERTOS	1			1						
	# HERIDOS	1			8			6			
	DAÑOS MATERIALES (MILLONES \$)	0.0300	0.0000	0.0000	0.6891	0.0000	0.0330	0.1200	0.0000	0.0000	0.0000
AGUA PRIETA - IMURIS	# ACCIDENTES							1			
	# MUERTOS										
	# HERIDOS							1			
	DAÑOS MATERIALES (MILLONES \$)	0.0000	0.0000	0.0000	0.0000	0.0000	0.0000	0.0500	0.0000	0.0000	0.0000
JANOS - AGUA PRIETA (LIMITE DE EDOS. CHIH./ SON. - AGUA PRIETA)	# ACCIDENTES				1						
	# MUERTOS				1						
	# HERIDOS										
	DAÑOS MATERIALES (MILLONES \$)	0.0000	0.0000	0.0000	0.0000	0.0000	0.0000	0.0000	0.0000	0.0000	0.0000
MOCTEZUMA - AGUA PRIETA	# ACCIDENTES	1					2				
	# MUERTOS	1									
	# HERIDOS	5									
	DAÑOS MATERIALES (MILLONES \$)	0.0500	0.0000	0.0000	0.0000	0.0000	0.2200	0.0000	0.0000	0.0000	0.0000
HERMOSILLO - MOCTEZUMA	# ACCIDENTES				1						
	# MUERTOS										
	# HERIDOS				1						
	DAÑOS MATERIALES (MILLONES \$)	0.0000	0.0000	0.0000	0.0100	0.0000	0.0000	0.0000	0.0000	0.0000	0.0000
HERMOSILLO - CHIHUAHUA HERMOSILLO - LIM. DE EDOS. SON./CHIH.	# ACCIDENTES				1						
	# MUERTOS										
	# HERIDOS										
	DAÑOS MATERIALES (MILLONES \$)	0.0000	0.0000	0.0000	0.0700	0.0000	0.0000	0.0000	0.0000	0.0000	0.0000
SANTA ANA - SONOITA	# ACCIDENTES	1							1		
	# MUERTOS										
	# HERIDOS								1		
	DAÑOS MATERIALES (MILLONES \$)	0.0150	0.0000	0.0000	0.0000	0.0000	0.0000	0.0000	0.0150	0.0000	0.0000
SONOITA - SAN LUIS RIO COLORADO	# ACCIDENTES		1		1		1	3			
	# MUERTOS						1	1			
	# HERIDOS		2								
	DAÑOS MATERIALES (MILLONES \$)	0.0000	0.0300	0.0000	0.0800	0.0000	0.0500	0.0650	0.0000	0.0000	0.0000

**ACCIDENTES EN PERIODOS FESTIVOS
(2 0 0 2)**

ESTADO: SONORA

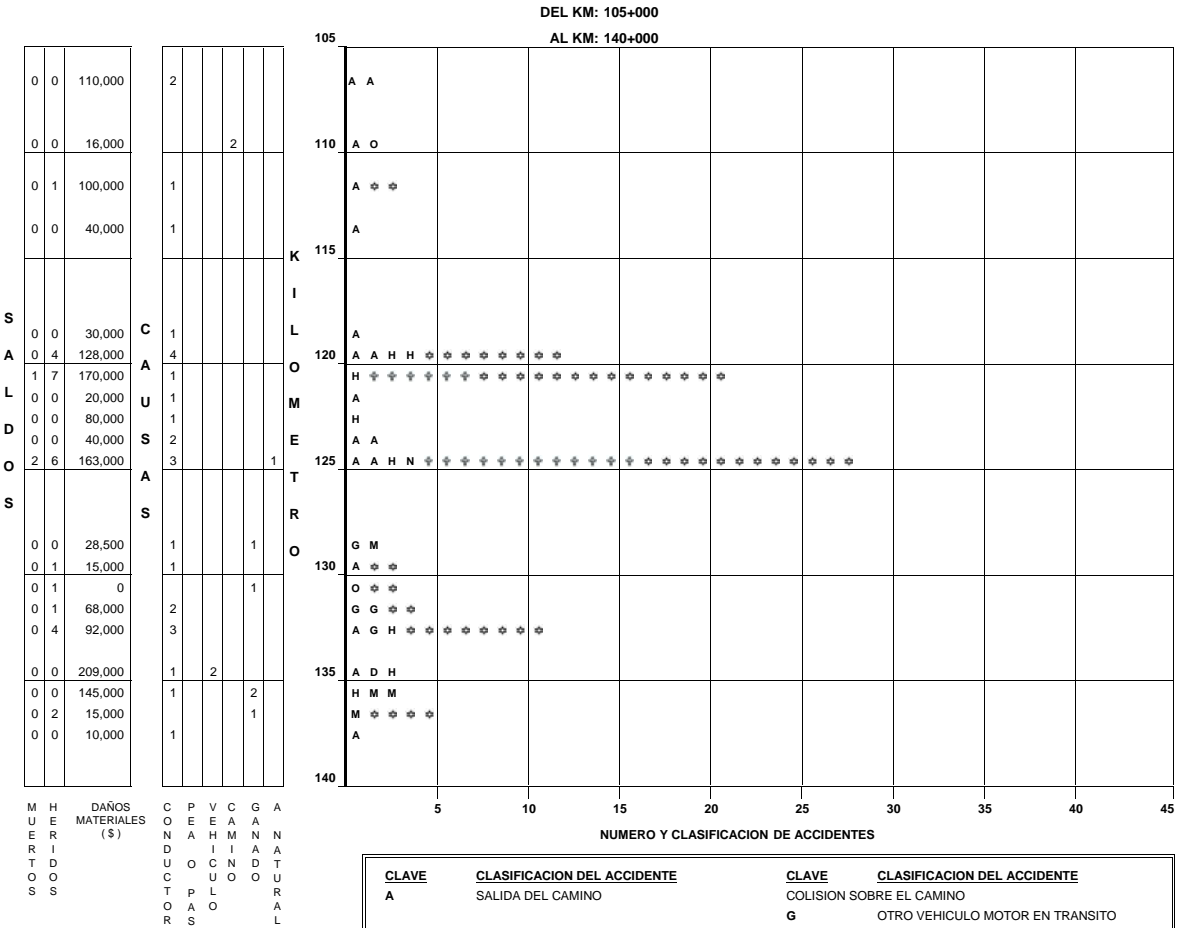
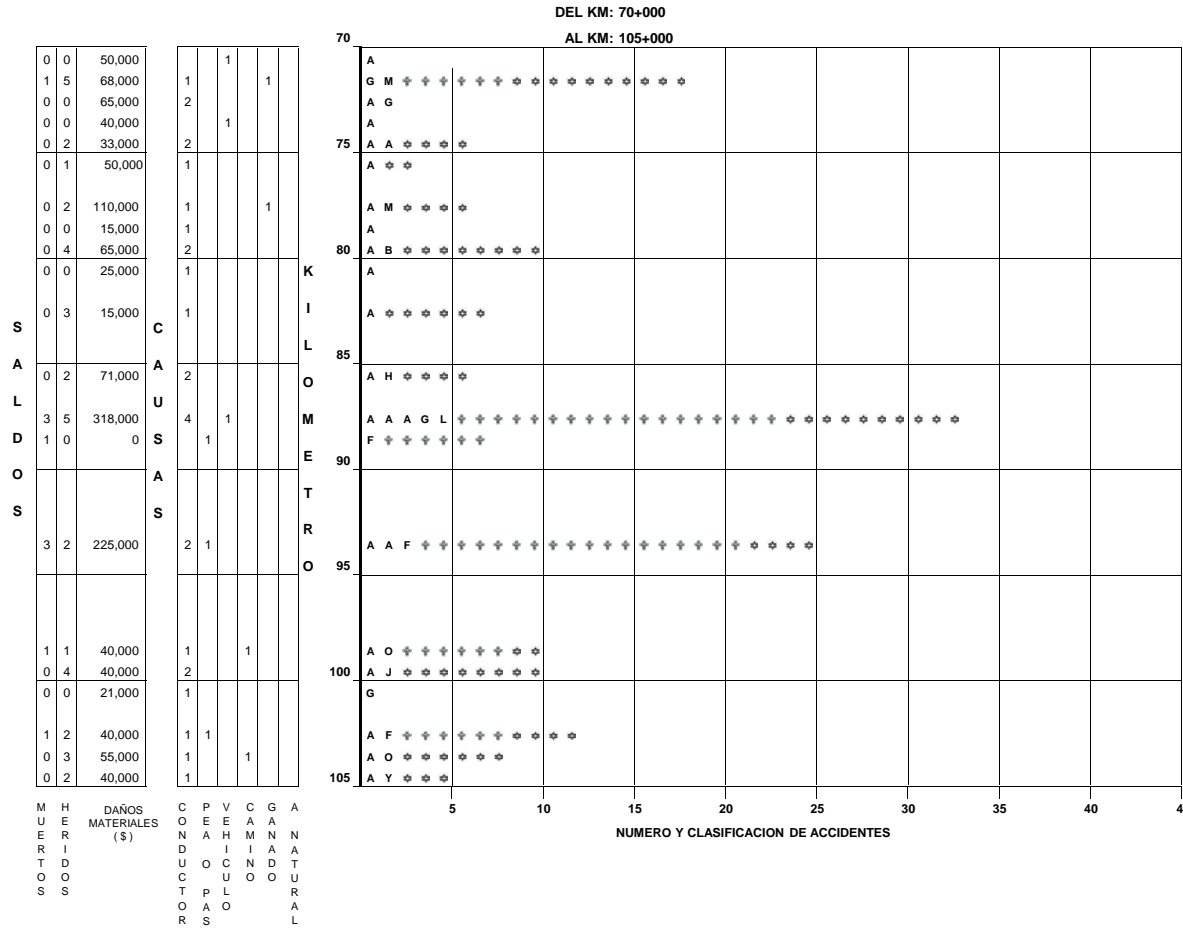
CARRETERA Y TRAMO	SALDOS	AÑO NUEVO	5 DE FEBRERO	21 DE MARZO	SEMANA SANTA	DIA DEL TRABAJO	5 DE MAYO	DIA DE LA INDEPENDENCIA	DIA DE MUERTOS	DIA DE LA REVOLUCION	NAVIDAD
		010102 AL 010102	050202 AL 050202	1780302 AL 210302	280302 AL 310302	010502 AL 010502	040502 AL 050502	150902 AL 160902	011102 AL 021102	201102 AL 211102	251202 AL 251202
SONOITA - PUERTO PEÑASCO	# ACCIDENTES										
	# MUERTOS										
	# HERIDOS										
	DAÑOS MATERIALES (MILLONES \$)	0.0000	0.0000	0.0000	0.0000	0.0000	0.0000	0.0000	0.0000	0.0000	0.0000
LIBRAMIENTO EMPALME - GUAYMAS	# ACCIDENTES				1						
	# MUERTOS										
	# HERIDOS				1						
	DAÑOS MATERIALES (MILLONES \$)	0.0000	0.0000	0.0000	0.0500	0.0000	0.0000	0.0000	0.0000	0.0000	0.0000
RAMAL A NACO	# ACCIDENTES										
	# MUERTOS										
	# HERIDOS										
	DAÑOS MATERIALES (MILLONES \$)	0.0000	0.0000	0.0000	0.0000	0.0000	0.0000	0.0000	0.0000	0.0000	0.0000
CORREDOR FISCAL NOGALES	# ACCIDENTES										
	# MUERTOS										
	# HERIDOS										
	DAÑOS MATERIALES (MILLONES \$)	0.0000	0.0000	0.0000	0.0000	0.0000	0.0000	0.0000	0.0000	0.0000	0.0000

TOTAL DE ACCIDENTES EN PERIODOS FESTIVOS (2 0 0 2)

ESTADO: SONORA	# ACCIDENTES	4	5		26		14	9	4		1
	# MUERTOS	2	2		8		3	2			
	# HERIDOS	6	3		28		11	10	8		
	DAÑOS MATERIALES (MILLONES \$)	0.1030	0.2655	0.0000	1.3441	0.0000	0.4950	0.2650	0.0900	0.0000	0.0140

ACCIDENTES POR KILOMETRO 2002

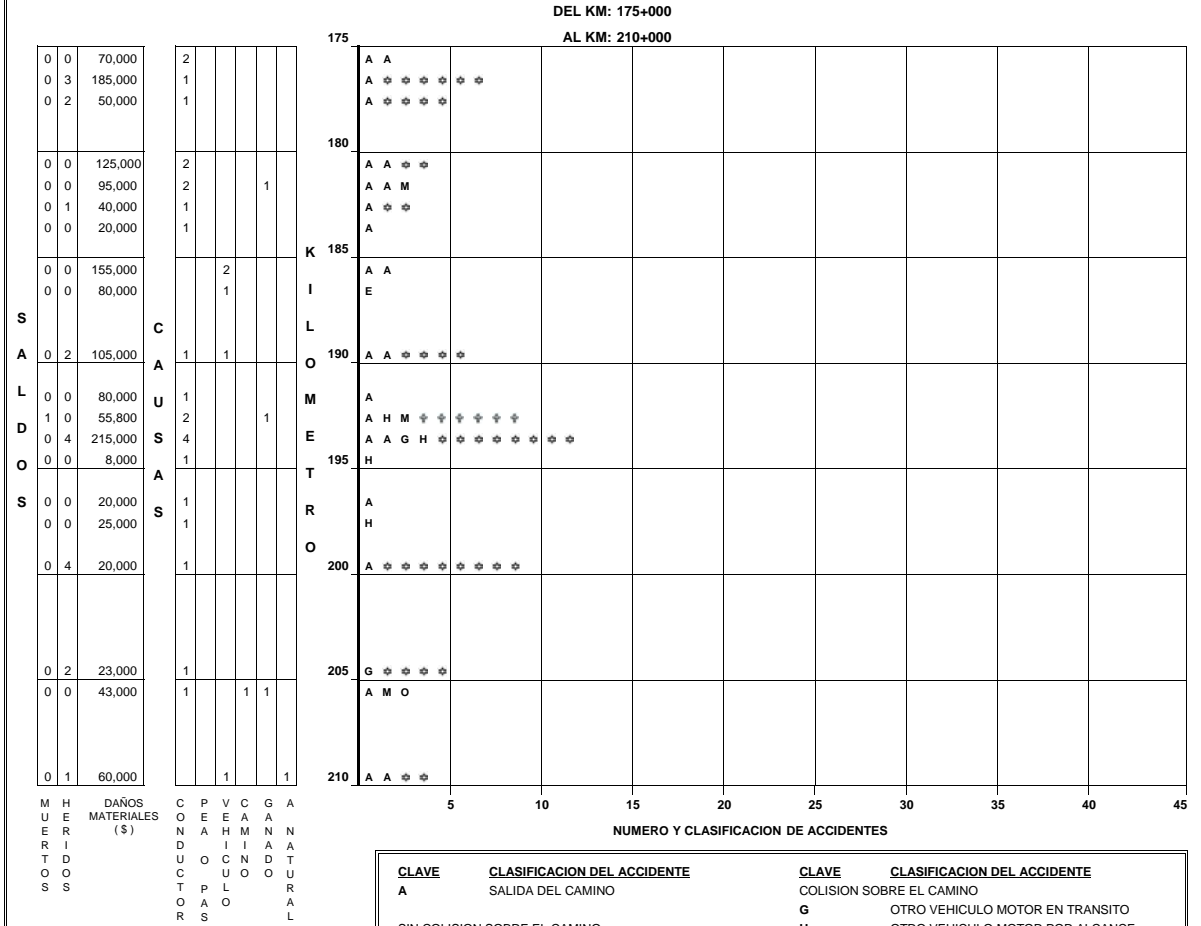
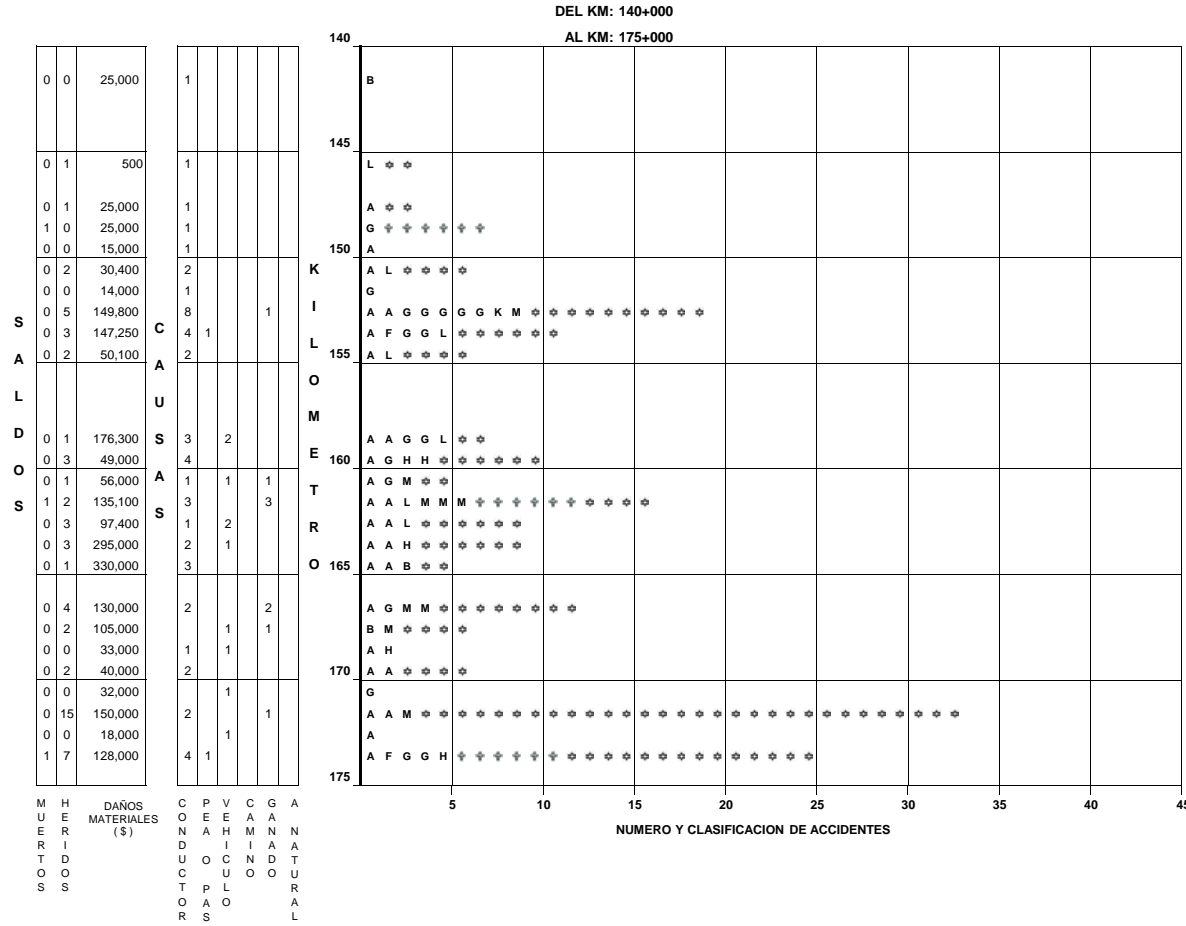
**CARRETERA : LOS MOCHIS - CD. OBREGON
TRAMO: LIMITE DE ESTADOS SINALOA/SONORA - CD. OBREGON**



CLAVE	CLASIFICACION DEL ACCIDENTE	CLAVE	CLASIFICACION DEL ACCIDENTE
A	SALIDA DEL CAMINO	G	COLISION SOBRE EL CAMINO
		H	OTRO VEHICULO MOTOR EN TRANSITO
	SIN COLISION SOBRE EL CAMINO	J	OTRO VEHICULO MOTOR POR ALCANCE
B	VOLCADURA	K	VEHICULO MOTOR ESTACIONADO
C	CAIDA DE PASAJERO	L	FERROCARRIL
D	INCENDIO	M	BICICLETA
E	OTROS	N	ANIMAL
	COLISION SOBRE EL CAMINO	O	OBJETO FIJO
F	PEATON (ATROPELLAMIENTO)		OTROS OBJETOS
ACCIDENTES EQUIVALENTES A DAÑOS MATERIALES			
	* * * * *		UN MUERTO = 6 ACCIDENTES
	* * *		UN HERIDO = 2 ACCIDENTES

ACCIDENTES POR KILOMETRO 2002

**CARRETERA : LOS MOCHIS - CD. OBREGON
TRAMO: LIMITE DE ESTADOS SINALOA/SONORA - CD. OBREGON**



CLAVE	CLASIFICACION DEL ACCIDENTE	CLAVE	CLASIFICACION DEL ACCIDENTE
A	SALIDA DEL CAMINO	G	OTRO VEHICULO MOTOR EN TRANSITO
B	VOLCADURA	H	OTRO VEHICULO MOTOR POR ALCANCE
C	CAIDA DE PASAJERO	J	VEHICULO MOTOR ESTACIONADO
D	INCENDIO	K	FERROCARRIL
E	OTROS	L	BICICLETA
F	PEATON (ATROPELLAMIENTO)	M	ANIMAL
		N	OBJETO FIJO
		O	OTROS OBJETOS
ACCIDENTES EQUIVALENTES A DAÑOS MATERIALES ☺ UN MUERTO = 6 ACCIDENTES ☘ UN HERIDO = 2 ACCIDENTES			

ACCIDENTES POR KILOMETRO 2002

CARRETERA : LOS MOCHIS - CD. OBREGON
TRAMO: LIMITE DE ESTADOS SINALOA/SONORA - CD. OBREGON

DEL KM: 210+000

AL KM: 222+000

DEL KM:

AL KM:

0	2	52,200	3	1	1	A A L O	*	*	*	5	10	15	20	25	30	35	40	45
0	2	115,000	2	1		A A D	*	*	*									
0	0	1,500	1	1		E G												
0	0	82,500	4			E G J J												
1	0	10,500	1			L	*	*	*	*								
1	6	321,500	14			A G G G G	G	G	G	H	H	K	L	N	*	*	*	*
1	2	26,500	2			A J	*	*	*	*	*	*	*	*	*	*	*	*
0	4	41,900	4			G G H L	*	*	*	*	*	*	*	*	*	*	*	*
S A L D O S			C A U S A S			K I L O M E T R O												
M H	DAÑOS MATERIALES (\$)		C P V C G A			NUMERO Y CLASIFICACION DE ACCIDENTES												
U E			O E E A A A															
R I			N A H M N N															
T D			U O C N D T															
O O			U C U O U															
S S			T P L R															
			O A O A															
			R S															

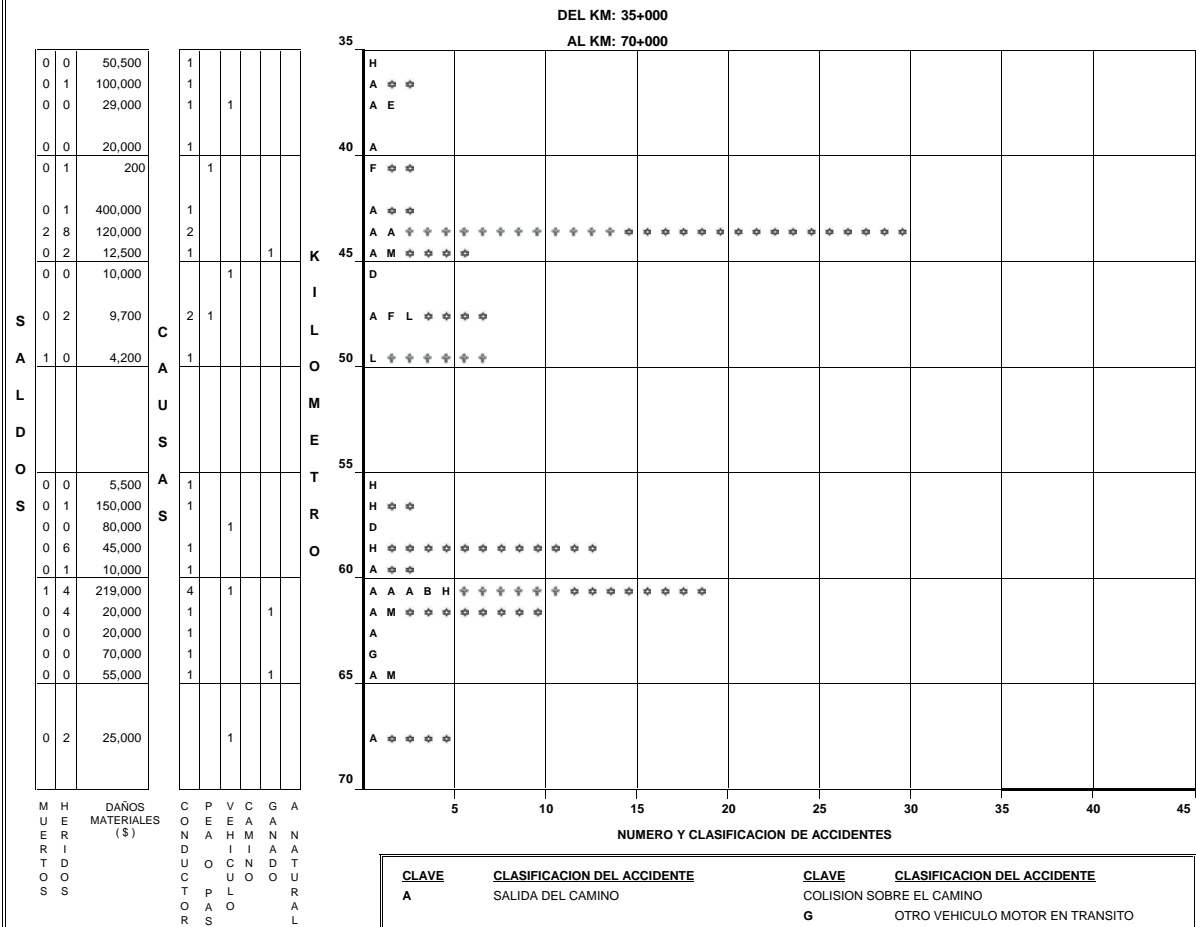
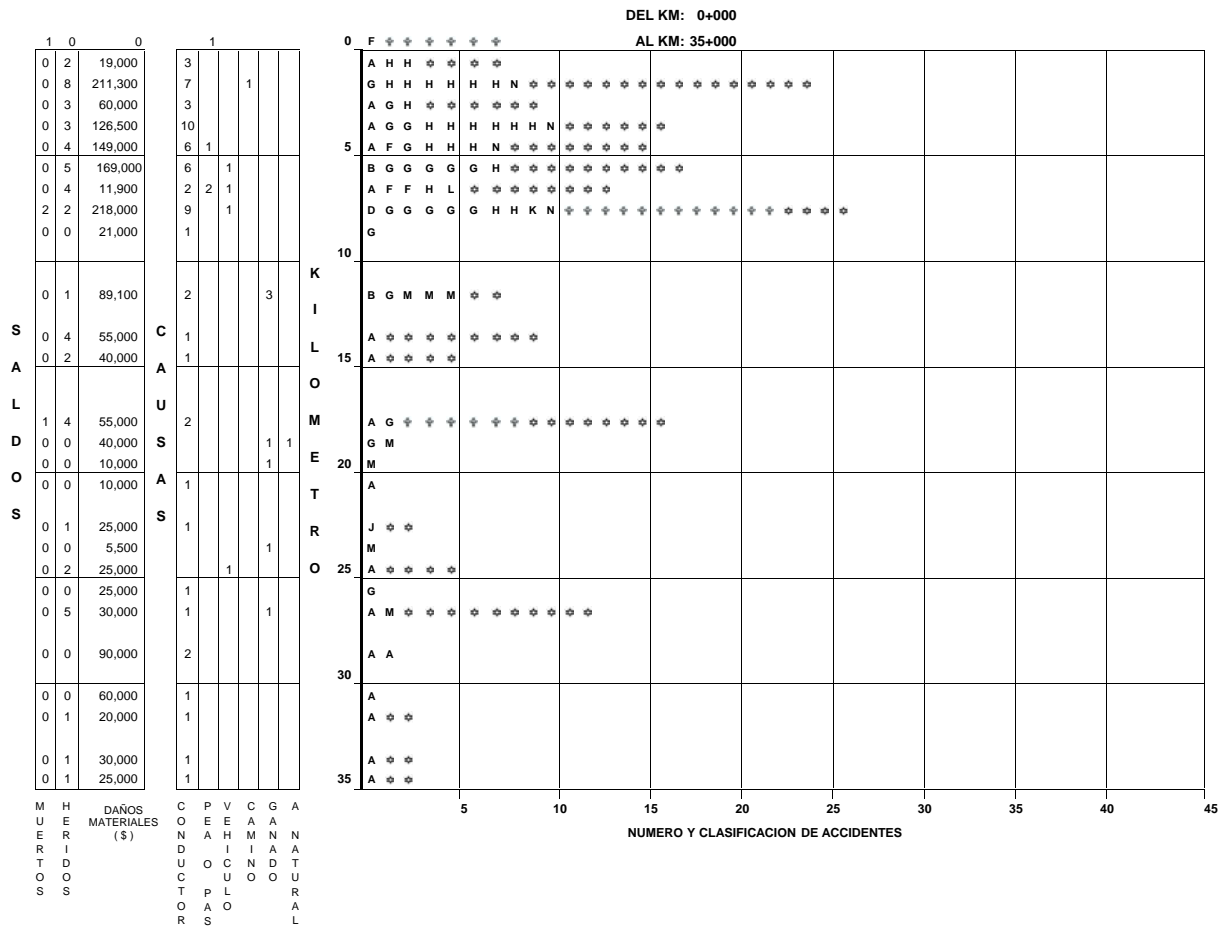
0	2	52,200	3	1	1	A A L O	*	*	*	5	10	15	20	25	30	35	40	45
0	2	115,000	2	1		A A D	*	*	*									
0	0	1,500	1	1		E G												
0	0	82,500	4			E G J J												
1	0	10,500	1			L	*	*	*	*								
1	6	321,500	14			A G G G G	G	G	G	H	H	K	L	N	*	*	*	*
1	2	26,500	2			A J	*	*	*	*	*	*	*	*	*	*	*	*
0	4	41,900	4			G G H L	*	*	*	*	*	*	*	*	*	*	*	*
S A L D O S			C A U S A S			K I L O M E T R O												
M H	DAÑOS MATERIALES (\$)		C P V C G A			NUMERO Y CLASIFICACION DE ACCIDENTES												
U E			O E E A A A															
R I			N A H M N N															
T D			U O C N D T															
O O			U C U O U															
S S			T P L R															
			O A O A															
			R S															

CLAVE	CLASIFICACION DEL ACCIDENTE	CLAVE	CLASIFICACION DEL ACCIDENTE
A	SALIDA DEL CAMINO	G	COLISION SOBRE EL CAMINO
B	VOLCADURA	H	OTRO VEHICULO MOTOR EN TRANSITO
C	CAIDA DE PASAJERO	J	OTRO VEHICULO MOTOR POR ALCANCE
D	INCENDIO	K	VEHICULO MOTOR ESTACIONADO
E	OTROS	L	FERROCARRIL
F	COLISION SOBRE EL CAMINO	M	BICICLETA
G	COLISION SOBRE EL CAMINO	N	ANIMAL
H	PEATON (ATROPELLAMIENTO)	O	OBJETO FIJO
I			OTROS OBJETOS

ACCIDENTES EQUIVALENTES A DAÑOS MATERIALES
 * UN MUERTO = 6 ACCIDENTES
 * UN HERIDO = 2 ACCIDENTES

ACCIDENTES POR KILOMETRO 2002

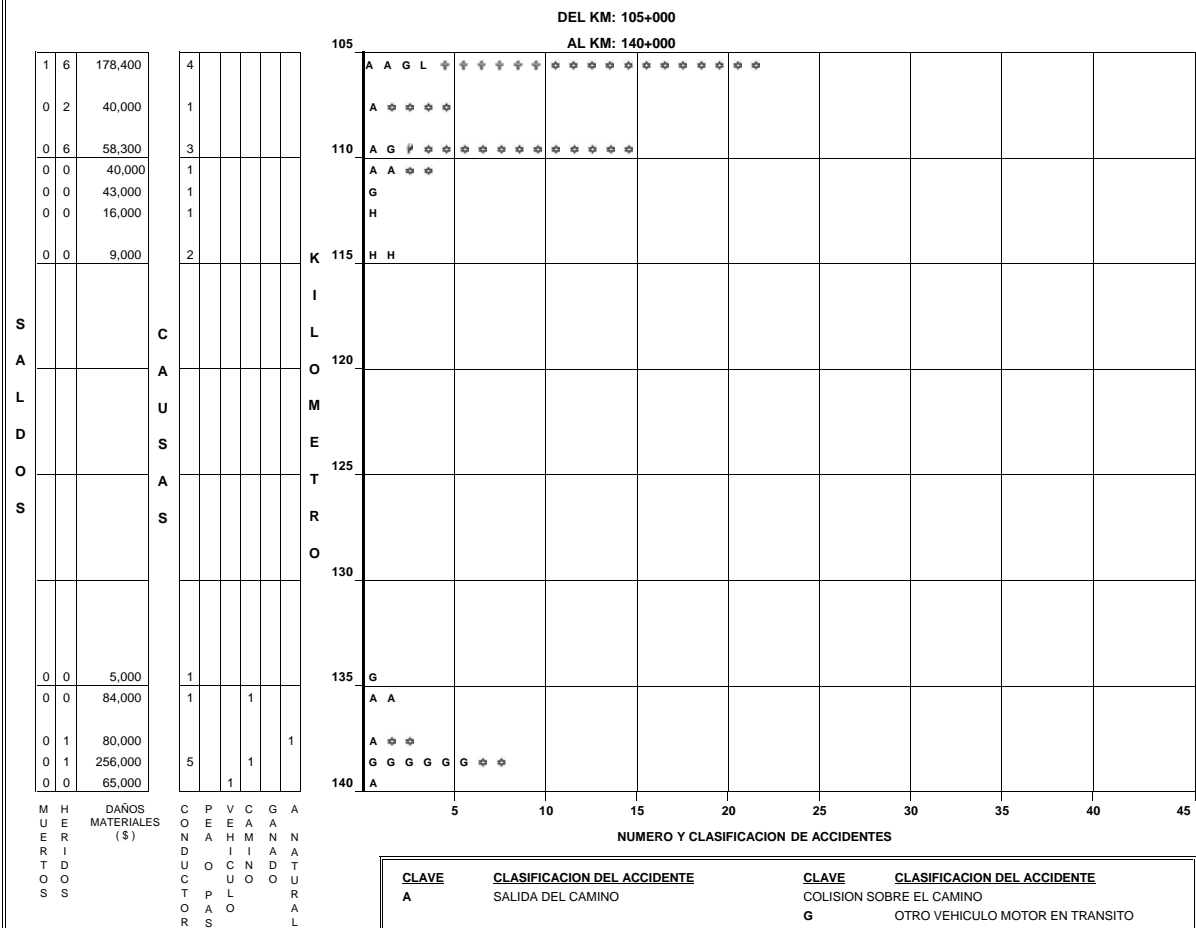
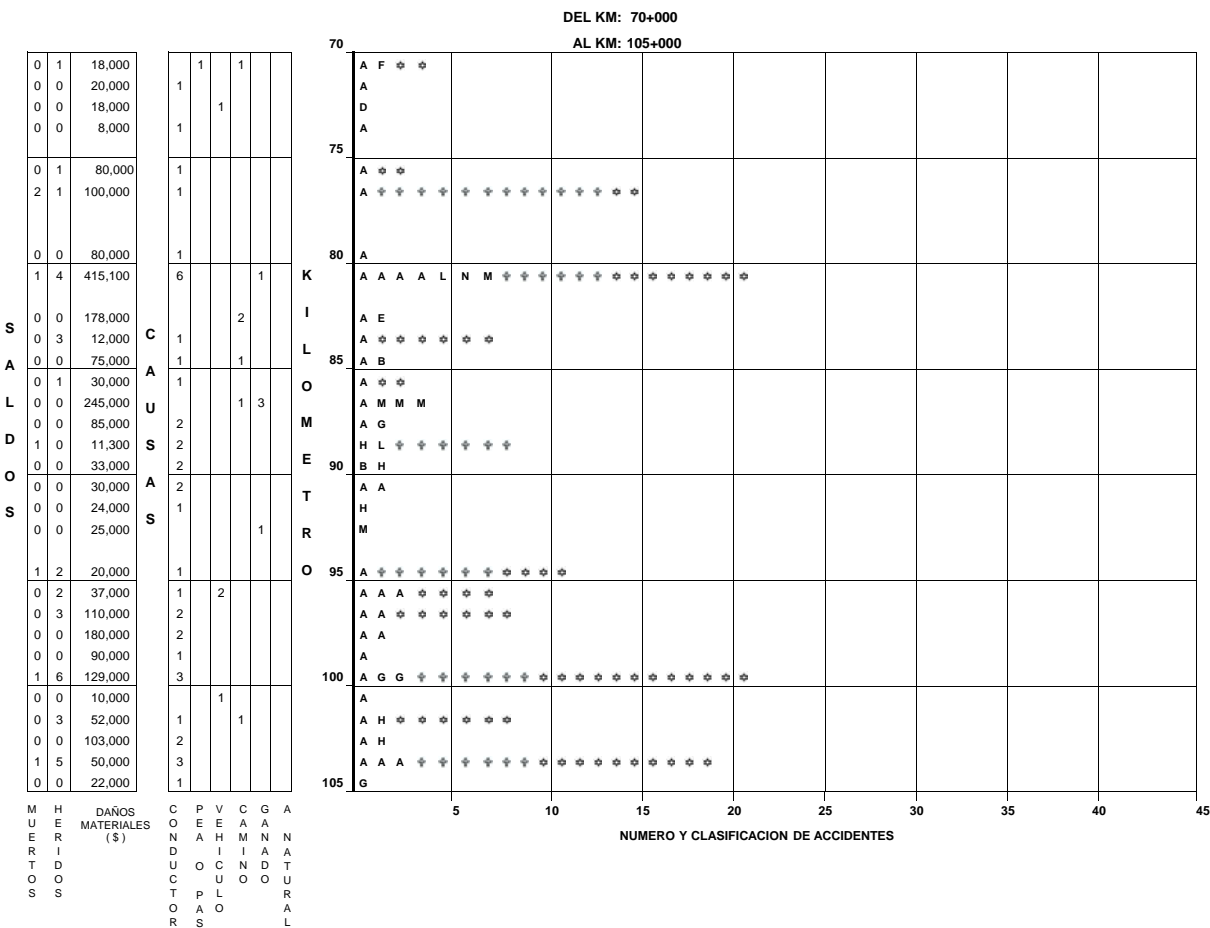
**CARRETERA : CD. OBREGON - HERMOSILLO
TRAMO: CD. OBREGON - HERMOSILLO**



CLAVE	CLASIFICACION DEL ACCIDENTE	CLAVE	CLASIFICACION DEL ACCIDENTE
A	SALIDA DEL CAMINO		
			COLISION SOBRE EL CAMINO
	SIN COLISION SOBRE EL CAMINO	G	OTRO VEHICULO MOTOR EN TRANSITO
B	VOLCADURA	H	OTRO VEHICULO MOTOR POR ALCANCE
C	CAIDA DE PASAJERO	J	VEHICULO MOTOR ESTACIONADO
D	INCENDIO	K	FERROCARRIL
E	OTROS	L	BICICLETA
	COLISION SOBRE EL CAMINO	M	ANIMAL
F	PEATON (ATROPELLAMIENTO)	N	OBJETO FIJO
		O	OTROS OBJETOS
ACCIDENTES EQUIVALENTES A DAÑOS MATERIALES			
	* = UN MUERTO = 6 ACCIDENTES		
	* = UN HERIDO = 2 ACCIDENTES		

ACCIDENTES POR KILOMETRO 2002

**CARRETERA : CD. OBREGON - HERMOSILLO
TRAMO : CD. OBREGON - HERMOSILLO**



CLAVE	CLASIFICACION DEL ACCIDENTE	CLAVE	CLASIFICACION DEL ACCIDENTE
A	SALIDA DEL CAMINO	G	OTRO VEHICULO MOTOR EN TRANSITO
B	VOLCADURA	H	OTRO VEHICULO MOTOR POR ALCANCE
C	CAIDA DE PASAJERO	J	VEHICULO MOTOR ESTACIONADO
D	INCENDIO	K	FERROCARRIL
E	OTROS	L	BICICLETA
F	PEATON (ATROPELLAMIENTO)	M	ANIMAL
		N	OBJETO FIJO
		O	OTROS OBJETOS

ACCIDENTES EQUIVALENTES A DAÑOS MATERIALES
 * UN MUERTO = 6 ACCIDENTES
 # UN HERIDO = 2 ACCIDENTES

ACCIDENTES POR KILOMETRO 2002

CARRETERA : CD. OBREGON - HERMOSILLO
TRAMO: CD. OBREGON - HERMOSILLO

DEL KM: 140+000
AL KM: 175+000

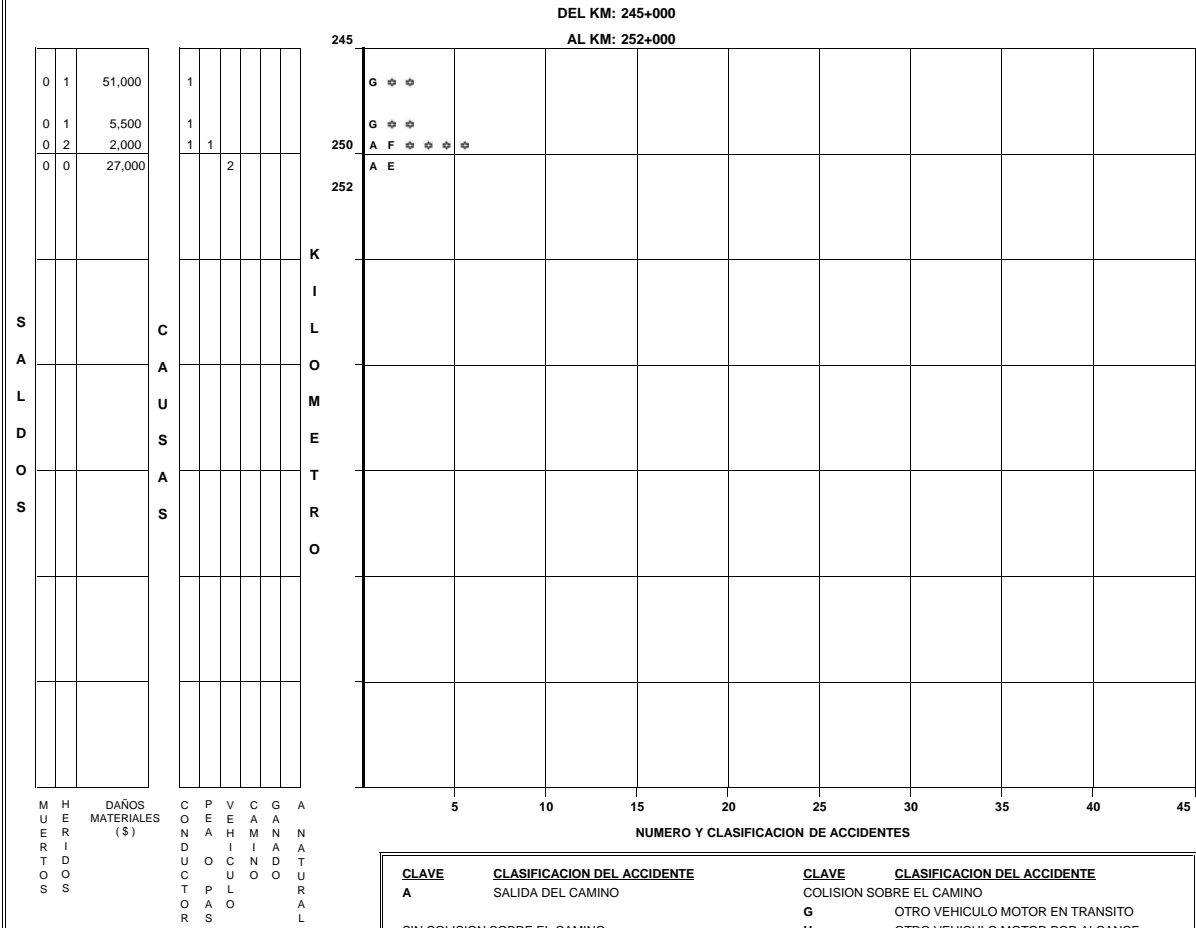
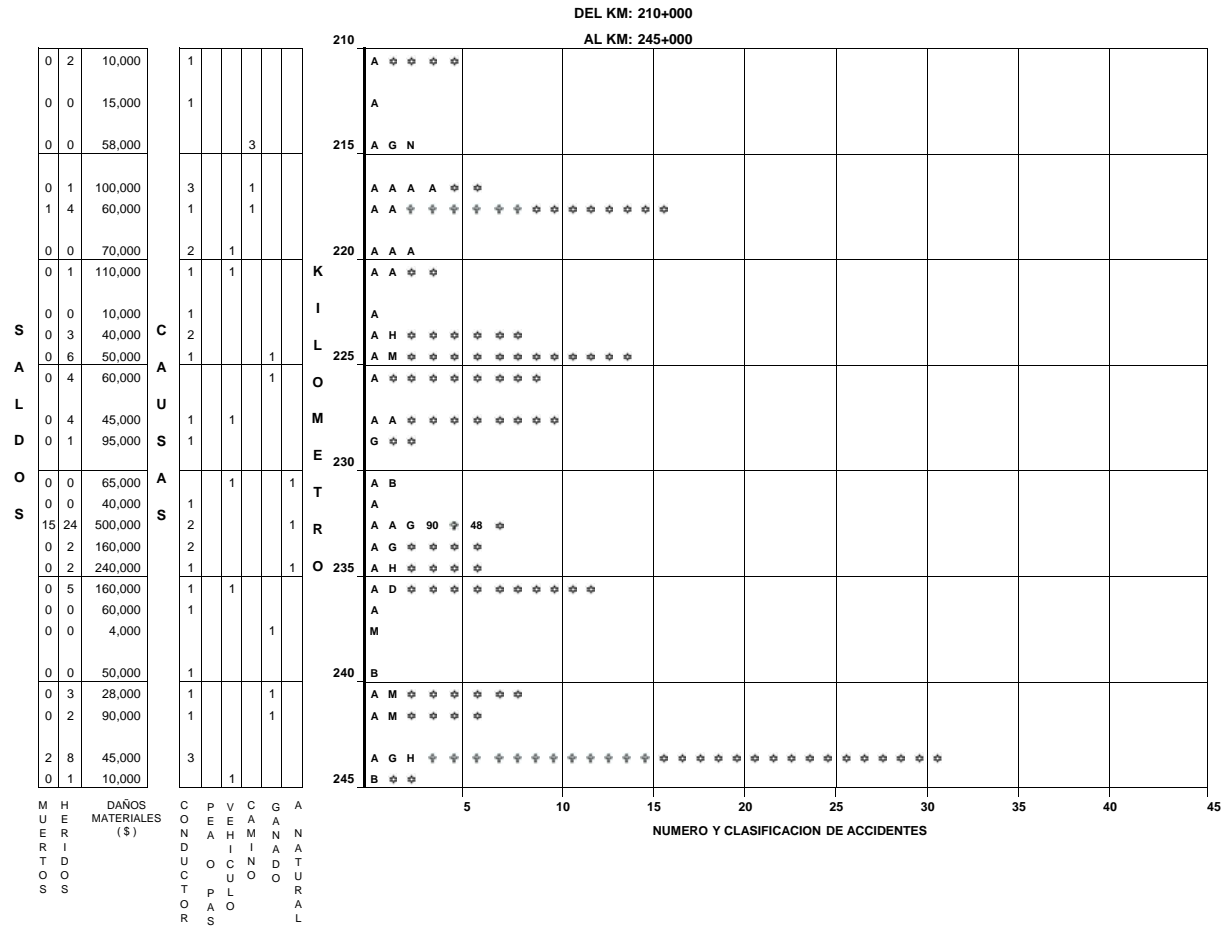
M H U E R T O S	M H U E R T O S	DAÑOS MATERIALES (\$)	C P V C G A				CLASIFICACION DE ACCIDENTES	5	10	15	20	25	30	35	40	45
			O N D U C T O R S	E E A I P L O S	A H M N N A A	C A A A A A										
0	0	10,000	1				140	A								
0	0	60,000	3	1			145	A A A H								
0	3	25,000	1				K	A *	*	*	*	*	*	*	*	
0	7	105,000	1	2				A A A *	*	*	*	*	*	*	*	*
0	6	25,000	2				150	A A *	*	*	*	*	*	*	*	
2	0	175,000	1	1			I	A A *	*	*	*	*	*	*	*	
0	0	18,000	1					J								
3	2	130,000	2				L	A A *	*	*	*	*	*	*	*	
0	3	100,000	2	1				A A *	*	*	*	*	*	*	*	
1	2	65,000	1	1	1		155	A A N *	*	*	*	*	*	*	*	
0	2	22,000	1			1	O	H M *	*	*	*	*	*	*	*	
0	0	20,000	1			1		A								
2	6	87,000	2	1	1		M	A A H M *	*	*	*	*	*	*	*	
1	1	35,000	1					A *	*	*	*	*	*	*	*	
1	0	31,000	1			1	E	A M *	*	*	*	*	*	*	*	
1	6	67,000	1	2				A A E *	*	*	*	*	*	*	*	
0	0	25,000	1				A									
0	1	67,000	2			1	R	A A A *	*	*	*	*	*	*	*	
0	0	130,000	2					O								
0	0	10,000	1				165	A								
0	17	100,000	2		1	1	A	*	*	*	*	*	*	*	*	
0	2	10,000	1				170	A	*	*	*	*	*	*	*	
1	3	172,000	3	2			A A D G J	*	*	*	*	*	*	*	*	
0	3	36,500				3	M M M *	*	*	*	*	*	*	*	*	
0	6	70,000	2				A A *	*	*	*	*	*	*	*	*	
1	1	25,000	1				A *	*	*	*	*	*	*	*	*	
1	2	45,000	1	1	1		175	A A A *	*	*	*	*	*	*	*	

M H U E R T O S	M H U E R T O S	DAÑOS MATERIALES (\$)	C P V C G A				CLASIFICACION DE ACCIDENTES	5	10	15	20	25	30	35	40	45
			O N D U C T O R S	E E A I P L O S	A H M N N A A	C A A A A A										
1	0	450,000	3			1	175	A A A G H	*	*	*	*	*	*	*	*
3	6	150,000				1		A A A A A *	*	*	*	*	*	*	*	*
0	1	55,000	1				180	A A *	*	*	*	*	*	*	*	*
2	10	1,020,000	3	2		1	A A A A A *	*	*	*	*	*	*	*	*	
0	2	60,000	2				A H *	*	*	*	*	*	*	*	*	
0	0	70,000	1				A A									
0	0	140,000	1			1	A A									
1	8	195,000	2	2	1		A A A A D *	*	*	*	*	*	*	*	*	
0	0	35,000	1			1	A A									
0	1	530,000	2				K	A A *								
1	4	70,000	2					A A *	*	*	*	*	*	*	*	
0	2	115,000	4				A A A A *	*	*	*	*	*	*	*	*	
0	3	50,000	1				A *	*	*	*	*	*	*	*	*	
0	6	70,000	2	1			190	A A A *	*	*	*	*	*	*	*	
0	2	100,000	2			1	M	A A A *	*	*	*	*	*	*	*	
0	0	5,000	1					A								
0	3	210,000	3				E	A A B *	*	*	*	*	*	*	*	
0	1	215,000	2	1				A B D *	*	*	*	*	*	*	*	
0	0	7,000	1				T	A								
0	4	28,000	2			1		A A M *	*	*	*	*	*	*	*	
1	4	8,000				1	A *	*	*	*	*	*	*	*	*	
0	9	380,000	1			1	O	A H *	*	*	*	*	*	*	*	
1	0	150,000	3					A A G *	*	*	*	*	*	*	*	
0	6	35,000	2				200	A A *	*	*	*	*	*	*	*	
0	2	40,000	2				A A *	*	*	*	*	*	*	*	*	
0	3	90,000	2				A A *	*	*	*	*	*	*	*	*	
1	9	187,000	3				A A A *	*	*	*	*	*	*	*	*	
0	0	60,000	1				205	A								
0	3	43,000	2				A G *	*	*	*	*	*	*	*	*	
0	9	83,000	1				J	*	*	*	*	*	*	*	*	
0	2	12,000	1				210	A *	*	*	*	*	*	*	*	

CLAVE	CLASIFICACION DEL ACCIDENTE	CLAVE	CLASIFICACION DEL ACCIDENTE
A	SALIDA DEL CAMINO	G	COLISION SOBRE EL CAMINO
SIN COLISION SOBRE EL CAMINO		H	OTRO VEHICULO MOTOR EN TRANSITO
B	VOLCADURA	J	OTRO VEHICULO MOTOR POR ALCANCE
C	CAIDA DE PASAJERO	K	VEHICULO MOTOR ESTACIONADO
D	INCENDIO	L	FERROCARRIL
E	OTROS	M	BICICLETA
COLISION SOBRE EL CAMINO		N	ANIMAL
F	PEATON (ATROPELLAMIENTO)	O	OBJETO FIJO
			OTROS OBJETOS
ACCIDENTES EQUIVALENTES A DAÑOS MATERIALES			
			UN MUERTO = 6 ACCIDENTES
			UN HERIDO = 2 ACCIDENTES

ACCIDENTES POR KILOMETRO 2002

**CARRETERA : CD. OBREGON - HERMOSILLO
TRAMO: CD. OBREGON - HERMOSILLO**

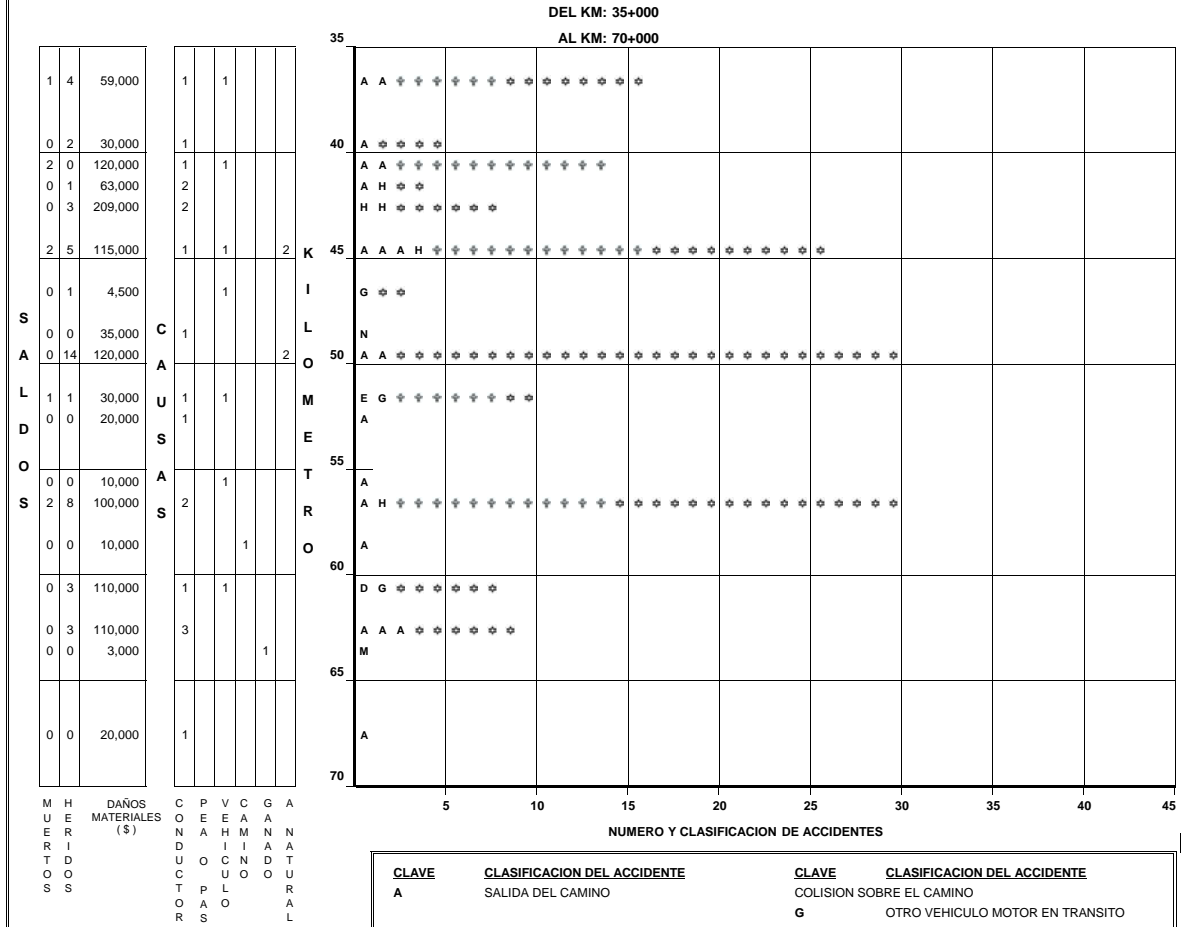
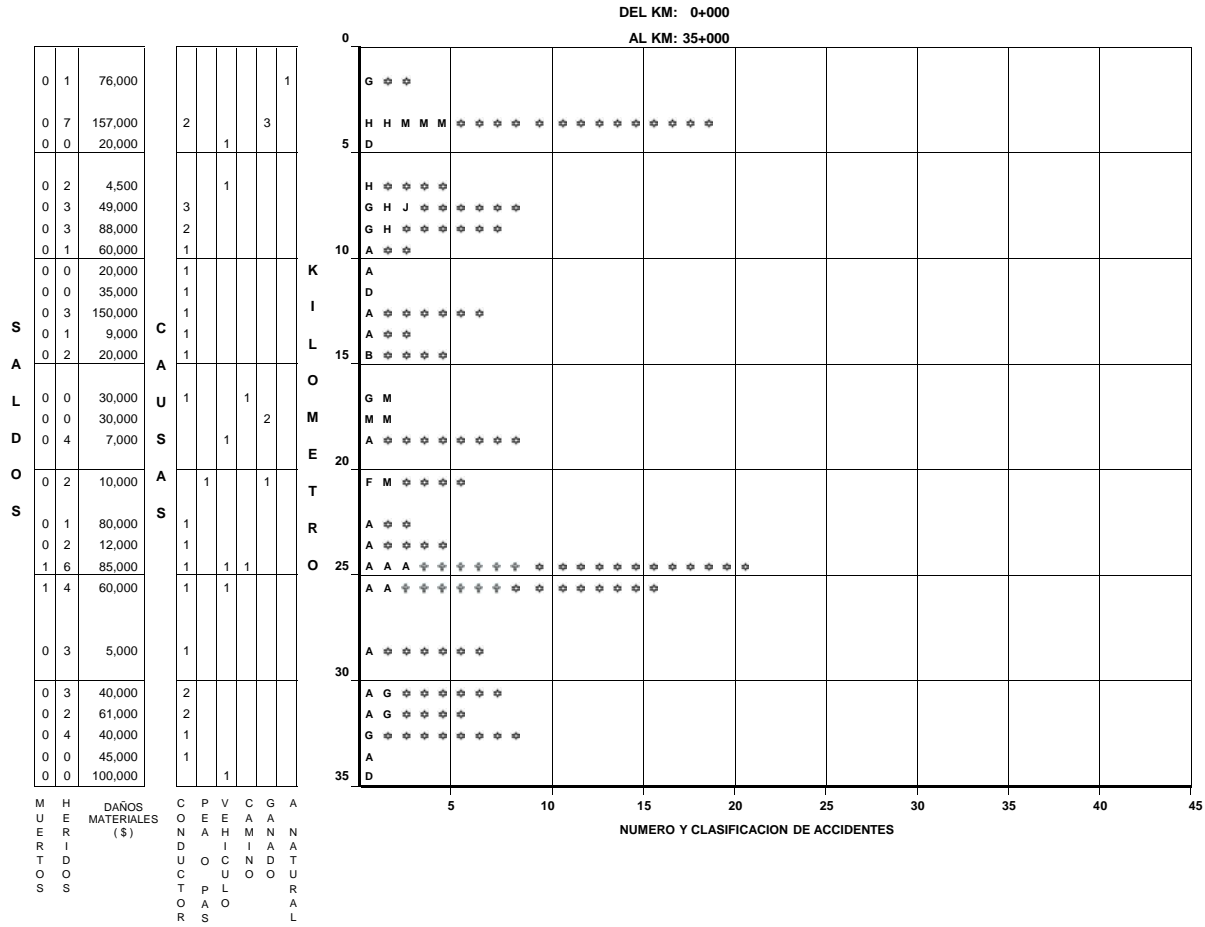


CLAVE	CLASIFICACION DEL ACCIDENTE	CLAVE	CLASIFICACION DEL ACCIDENTE
A	SALIDA DEL CAMINO	G	COLISION SOBRE EL CAMINO
		H	OTRO VEHICULO MOTOR EN TRANSITO
	SIN COLISION SOBRE EL CAMINO	J	OTRO VEHICULO MOTOR POR ALCANCE
B	VOLCADURA	K	VEHICULO MOTOR ESTACIONADO
C	CAIDA DE PASAJERO	L	FERROCARRIL
D	INCENDIO	M	BICICLETA
E	OTROS	N	ANIMAL
	COLISION SOBRE EL CAMINO	O	OBJETO FIJO
F	PEATON (ATROPELLAMIENTO)		OTROS OBJETOS

ACCIDENTES EQUIVALENTES A DAÑOS MATERIALES
 * UN MUERTO = 6 ACCIDENTES
 * UN HERIDO = 2 ACCIDENTES

ACCIDENTES POR KILOMETRO 2002

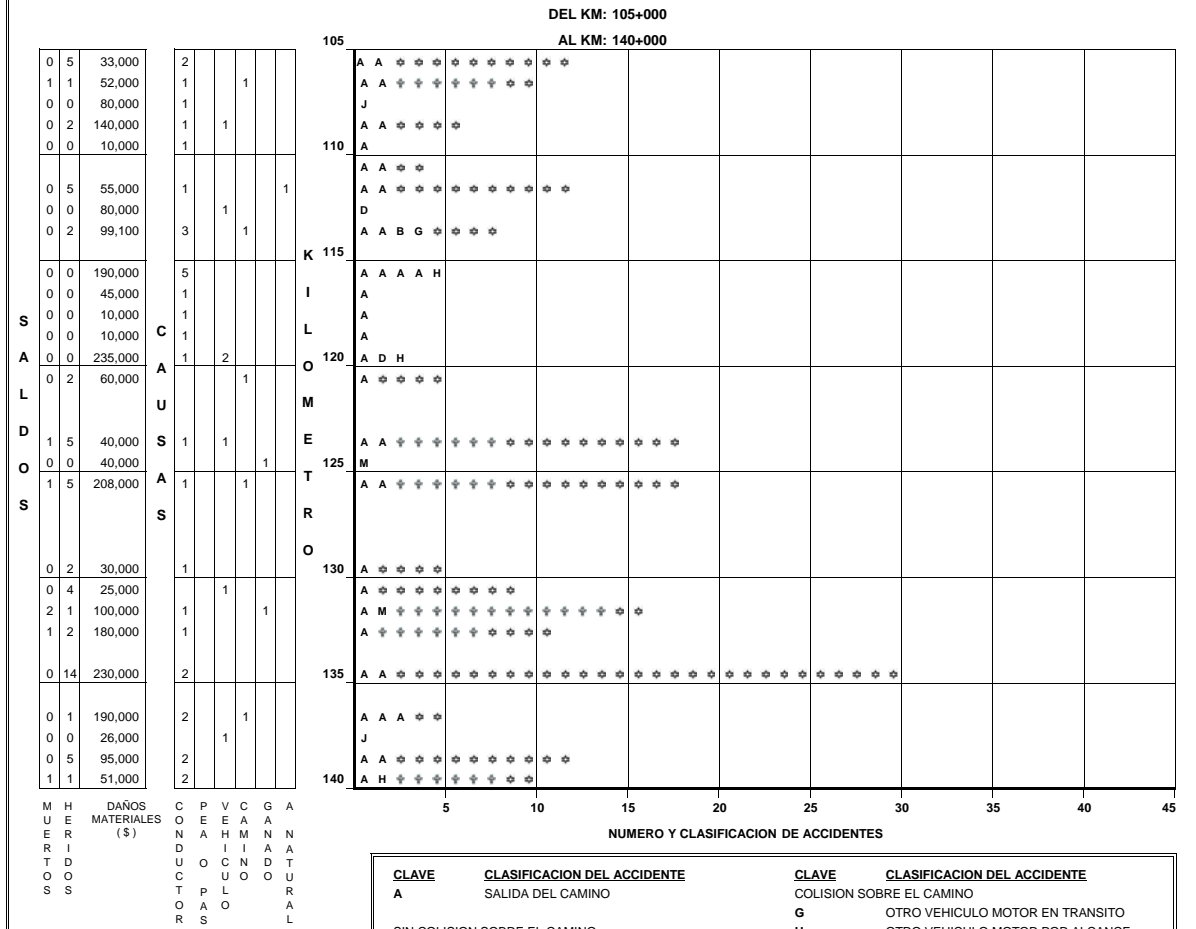
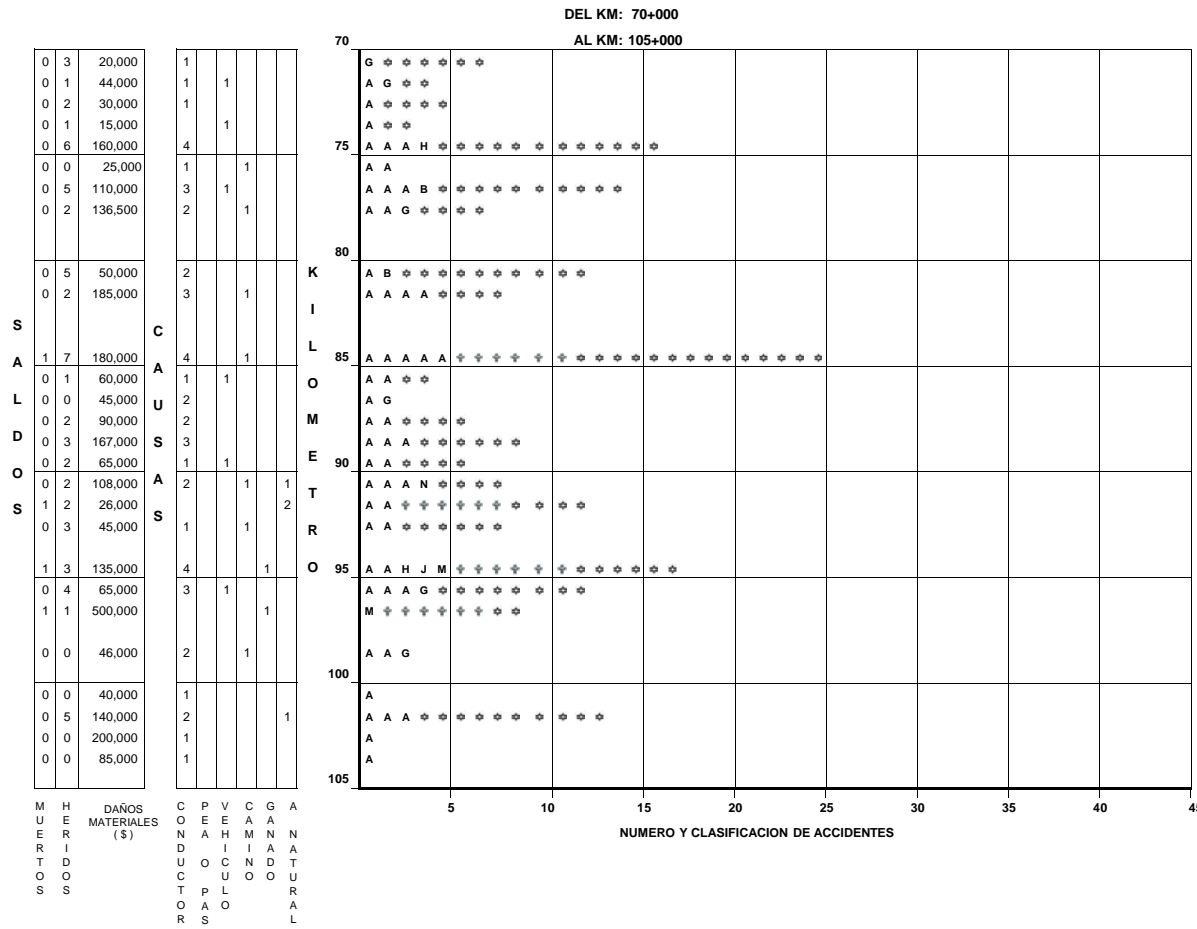
**CARRETERA : HERMOSILLO - NOGALES
TRAMO: HERMOSILLO - NOGALES**



CLAVE	CLASIFICACION DEL ACCIDENTE	CLAVE	CLASIFICACION DEL ACCIDENTE
A	SALIDA DEL CAMINO	G	COLISION SOBRE EL CAMINO
		H	OTRO VEHICULO MOTOR EN TRANSITO
	SIN COLISION SOBRE EL CAMINO	J	OTRO VEHICULO MOTOR POR ALCANCE
B	VOLCADURA	K	VEHICULO MOTOR ESTACIONADO
C	CAIDA DE PASAJERO	L	FERROCARRIL
D	INCENDIO	M	BICICLETA
E	OTROS	N	ANIMAL
	COLISION SOBRE EL CAMINO	O	OBJETO FIJO
F	PEATON (ATROPELLAMIENTO)		OTROS OBJETOS
ACCIDENTES EQUIVALENTES A DAÑOS MATERIALES			
☉	UN MUERTO = 6 ACCIDENTES		
☼	UN HERIDO = 2 ACCIDENTES		

ACCIDENTES POR KILOMETRO 2002

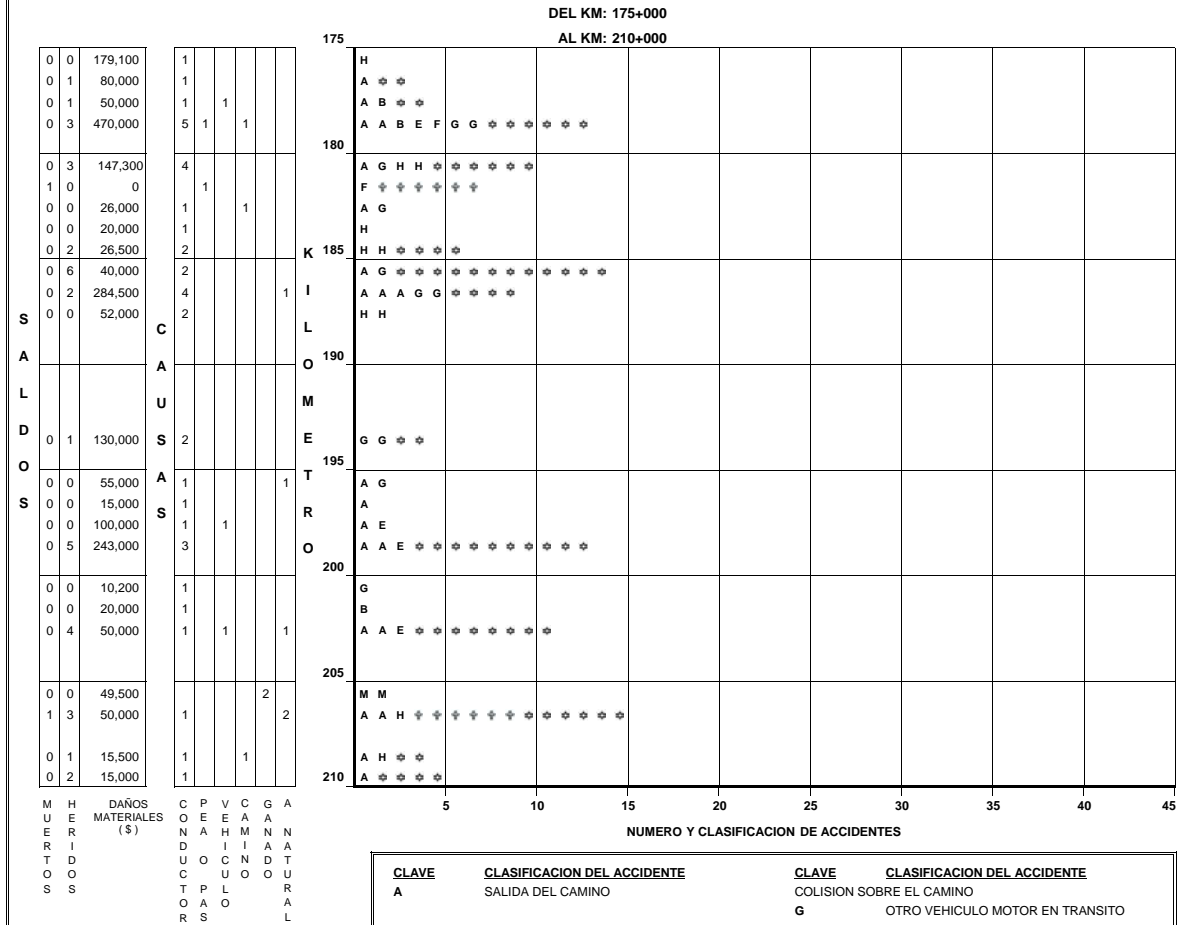
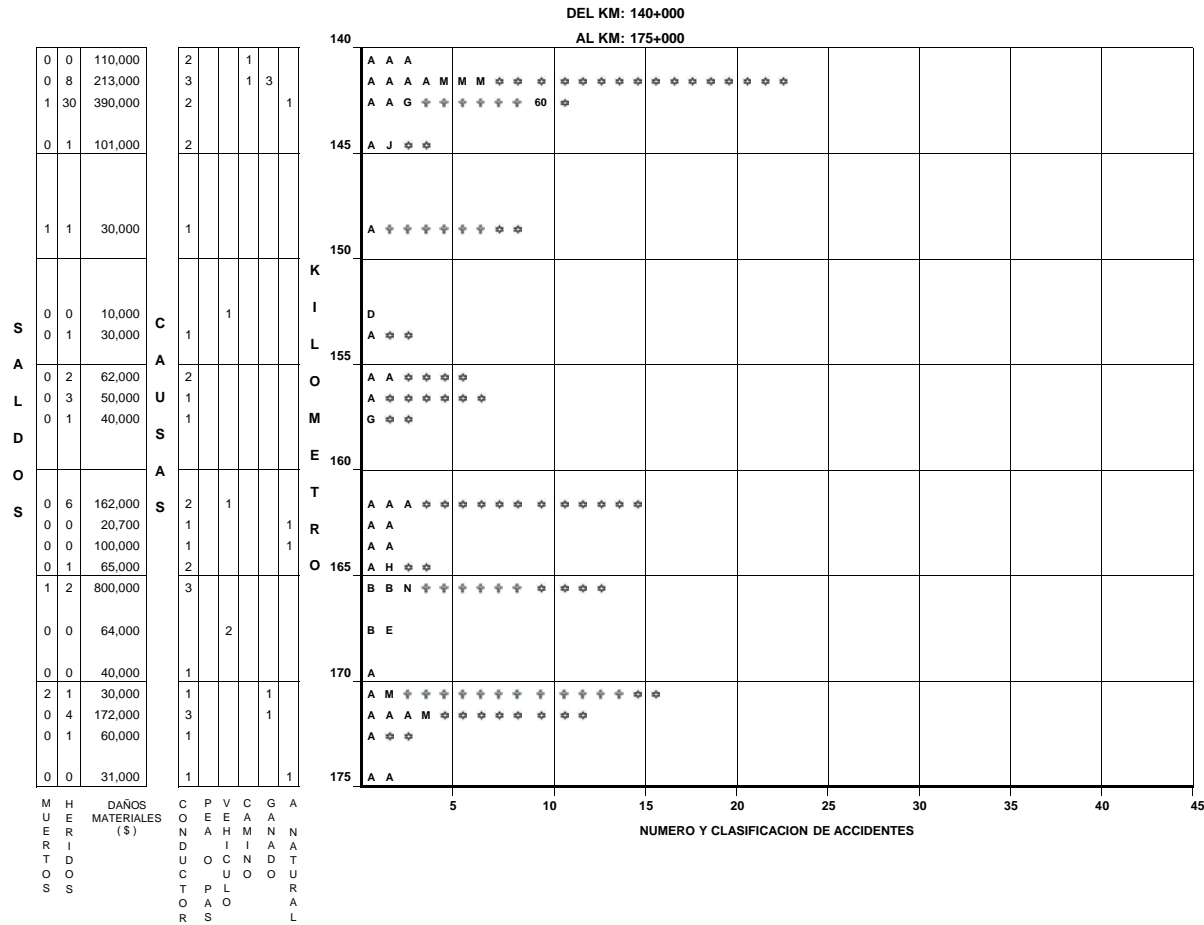
**CARRETERA : HERMOSILLO - NOGALES
TRAMO: HERMOSILLO - NOGALES**



CLAVE	CLASIFICACION DEL ACCIDENTE	CLAVE	CLASIFICACION DEL ACCIDENTE
A	SALIDA DEL CAMINO	G	OTRO VEHICULO MOTOR EN TRANSITO
	SIN COLISION SOBRE EL CAMINO	H	OTRO VEHICULO MOTOR POR ALCANCE
B	VOLCADURA	J	VEHICULO MOTOR ESTACIONADO
C	CAIDA DE PASAJERO	K	FERROCARRIL
D	INCENDIO	L	BICICLETA
E	OTROS	M	ANIMAL
F	COLISION SOBRE EL CAMINO	N	OBJETO FIJO
	PEATON (ATROPELLAMIENTO)	O	OTROS OBJETOS
ACCIDENTES EQUIVALENTES A DAÑOS MATERIALES			
	☉	UN MUERTO = 6 ACCIDENTES	
	☼	UN HERIDO = 2 ACCIDENTES	

ACCIDENTES POR KILOMETRO 2002

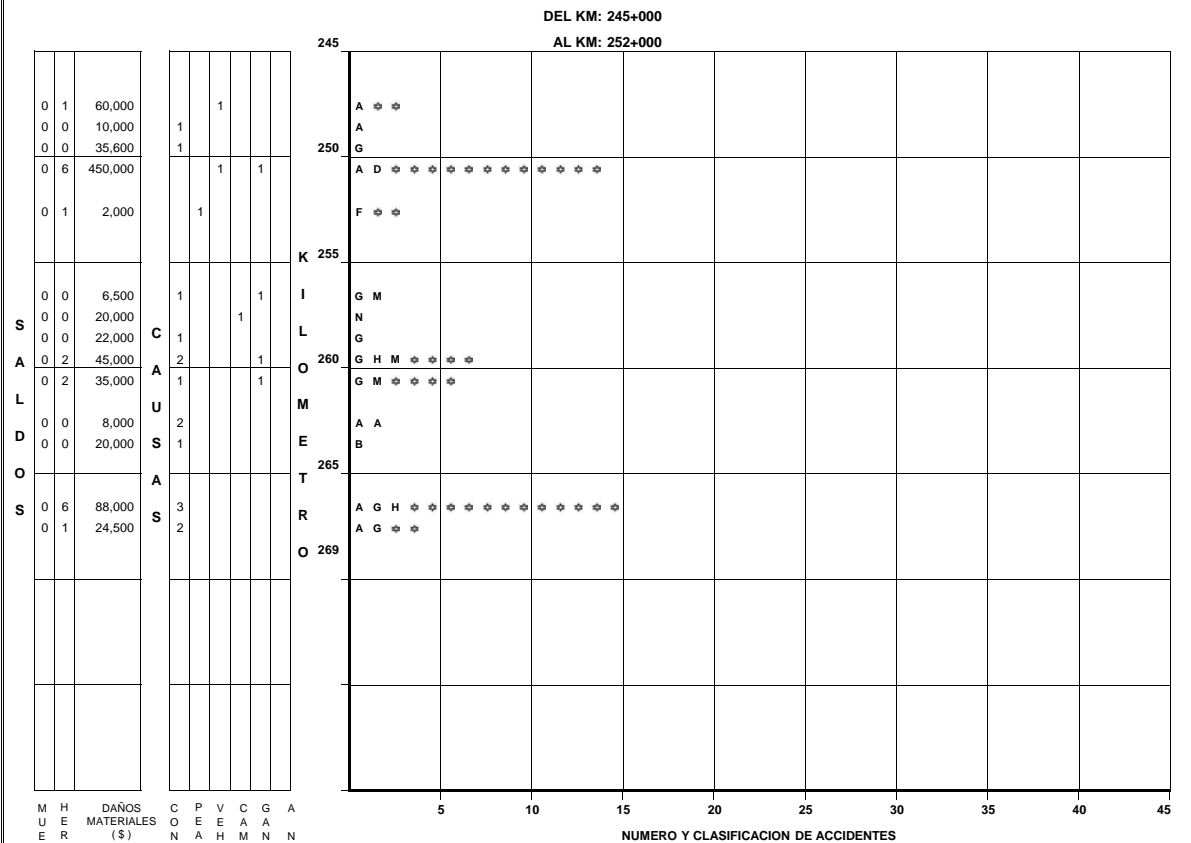
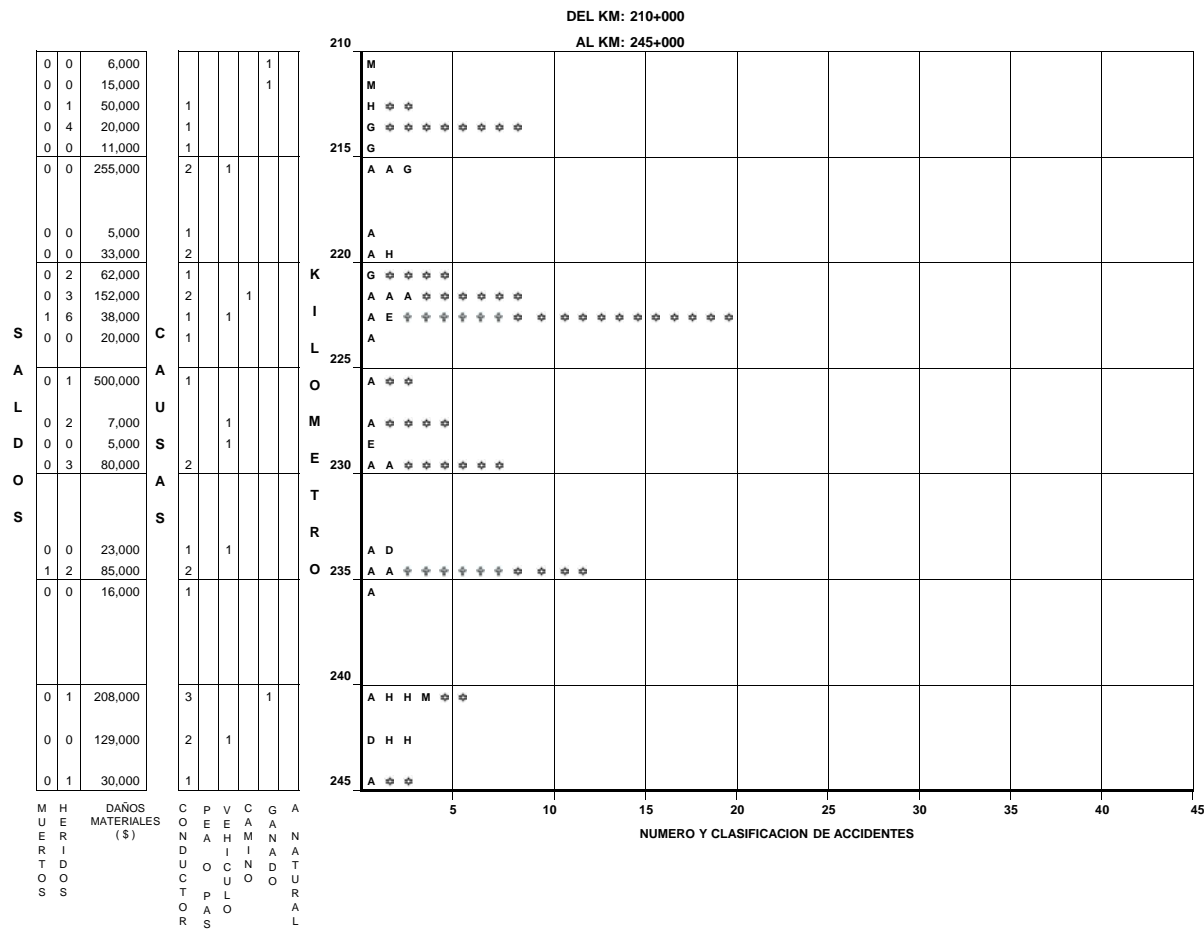
**CARRETERA : HERMOSILLO - NOGALES
TRAMO: HERMOSILLO - NOGALES**



CLAVE	CLASIFICACION DEL ACCIDENTE	CLAVE	CLASIFICACION DEL ACCIDENTE
A	SALIDA DEL CAMINO	G	COLISION SOBRE EL CAMINO
B	VOLCADURA	H	OTRO VEHICULO MOTOR EN TRANSITO
C	CAIDA DE PASAJERO	J	OTRO VEHICULO MOTOR POR ALCANCE
D	INCENDIO	K	VEHICULO MOTOR ESTACIONADO
E	OTROS	L	FERROCARRIL
F	COLISION SOBRE EL CAMINO	M	BICICLETA
G	PEATON (ATROPELLAMIENTO)	N	ANIMAL
		O	OBJETO FIJO
			OTROS OBJETOS
	ACCIDENTES EQUIVALENTES A DAÑOS MATERIALES		
	☛ UN MUERTO = 6 ACCIDENTES		
	☼ UN HERIDO = 2 ACCIDENTES		

ACCIDENTES POR KILOMETRO 2002

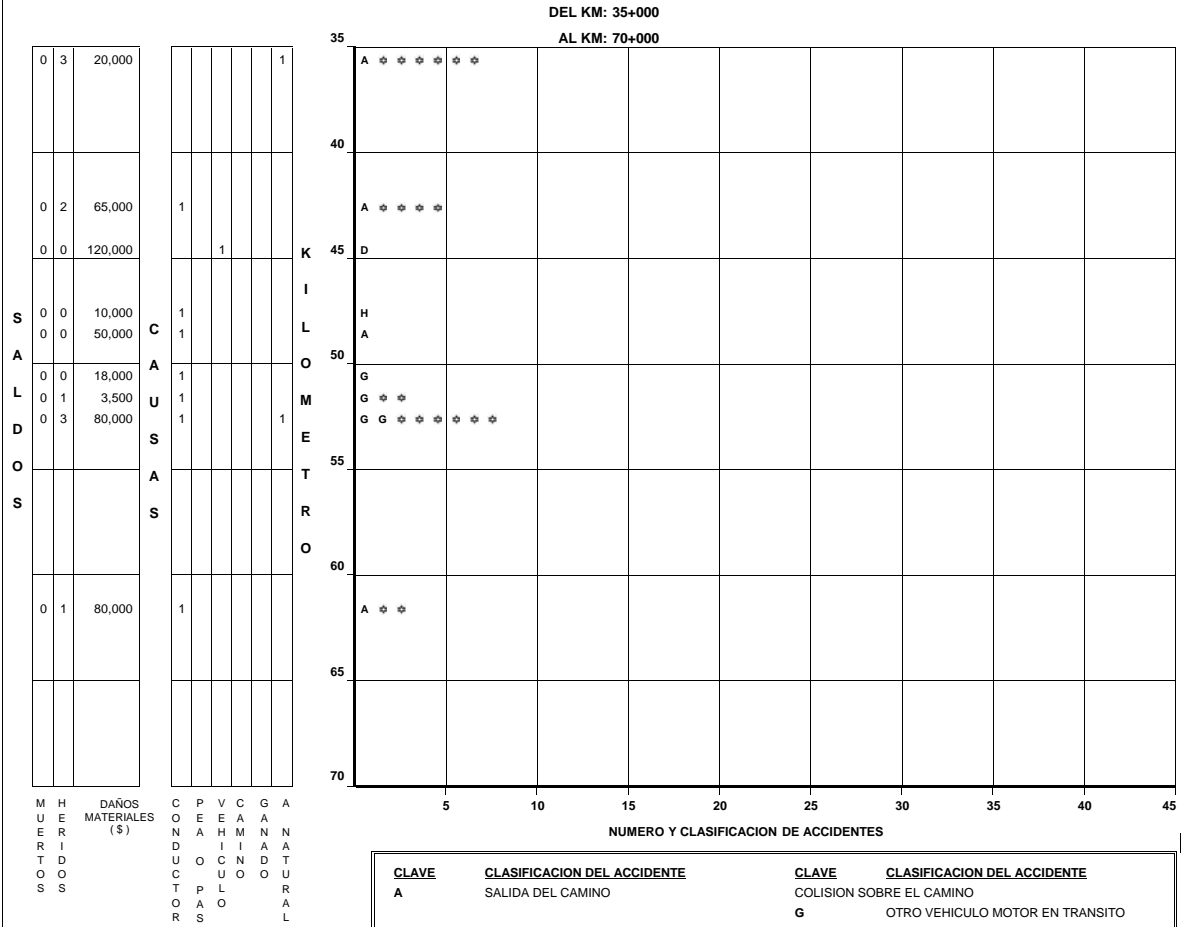
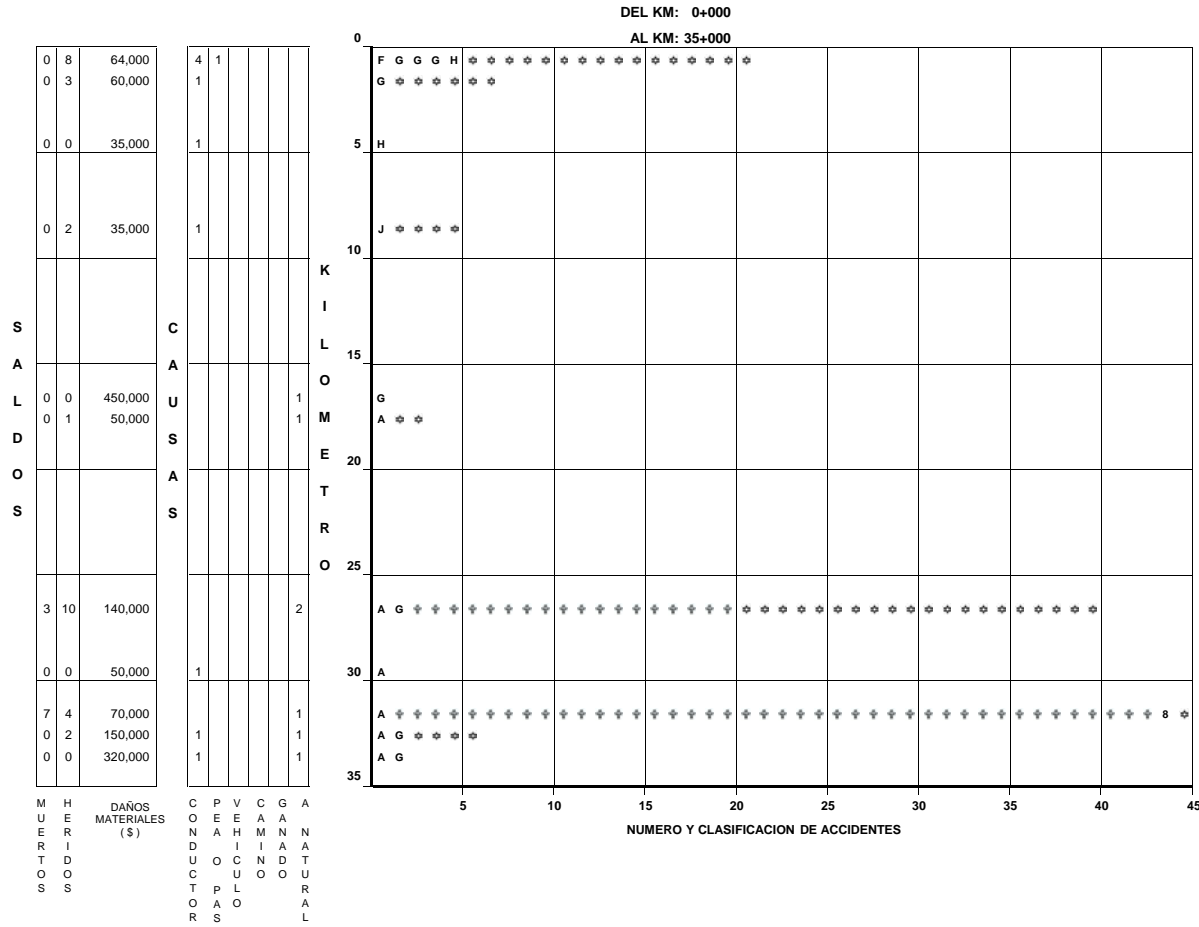
**CARRETERA : HERMOSILLO - NOGALES
TRAMO: HERMOSILLO - NOGALES**



CLAVE	CLASIFICACION DEL ACCIDENTE	CLAVE	CLASIFICACION DEL ACCIDENTE
A	SALIDA DEL CAMINO	G	COLISION SOBRE EL CAMINO
SIN COLISION SOBRE EL CAMINO		H	OTRO VEHICULO MOTOR EN TRANSITO
B	VOLCADURA	J	OTRO VEHICULO MOTOR POR ALCANCE
C	CAIDA DE PASAJERO	K	VEHICULO MOTOR ESTACIONADO
D	INCENDIO	L	FERROCARRIL
E	OTROS	M	BICICLETA
COLISION SOBRE EL CAMINO		N	ANIMAL
F	PEATON (ATROPELLAMIENTO)	O	OBJETO FIJO
OTROS OBJETOS			
ACCIDENTES EQUIVALENTES A DAÑOS MATERIALES			
☼	UN MUERTO = 6 ACCIDENTES		
☼	UN HERIDO = 2 ACCIDENTES		

ACCIDENTES POR KILOMETRO 2002

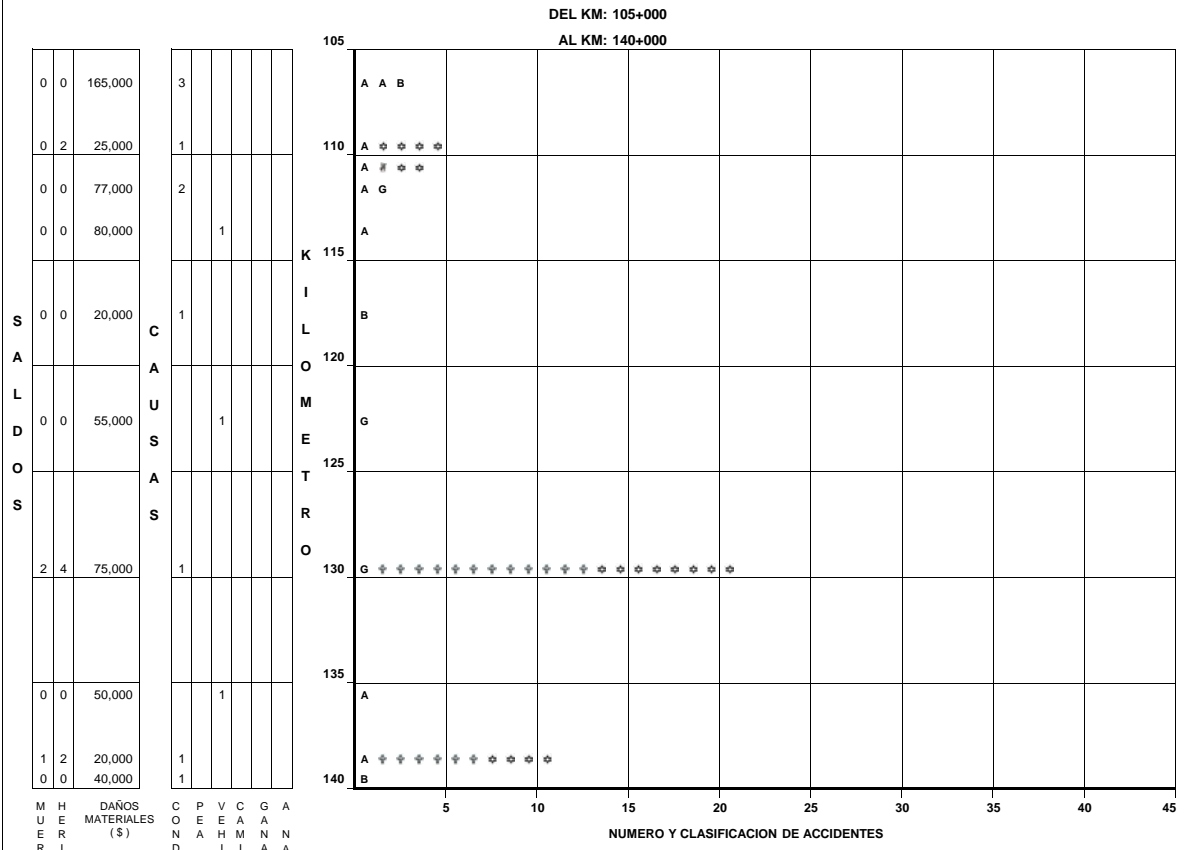
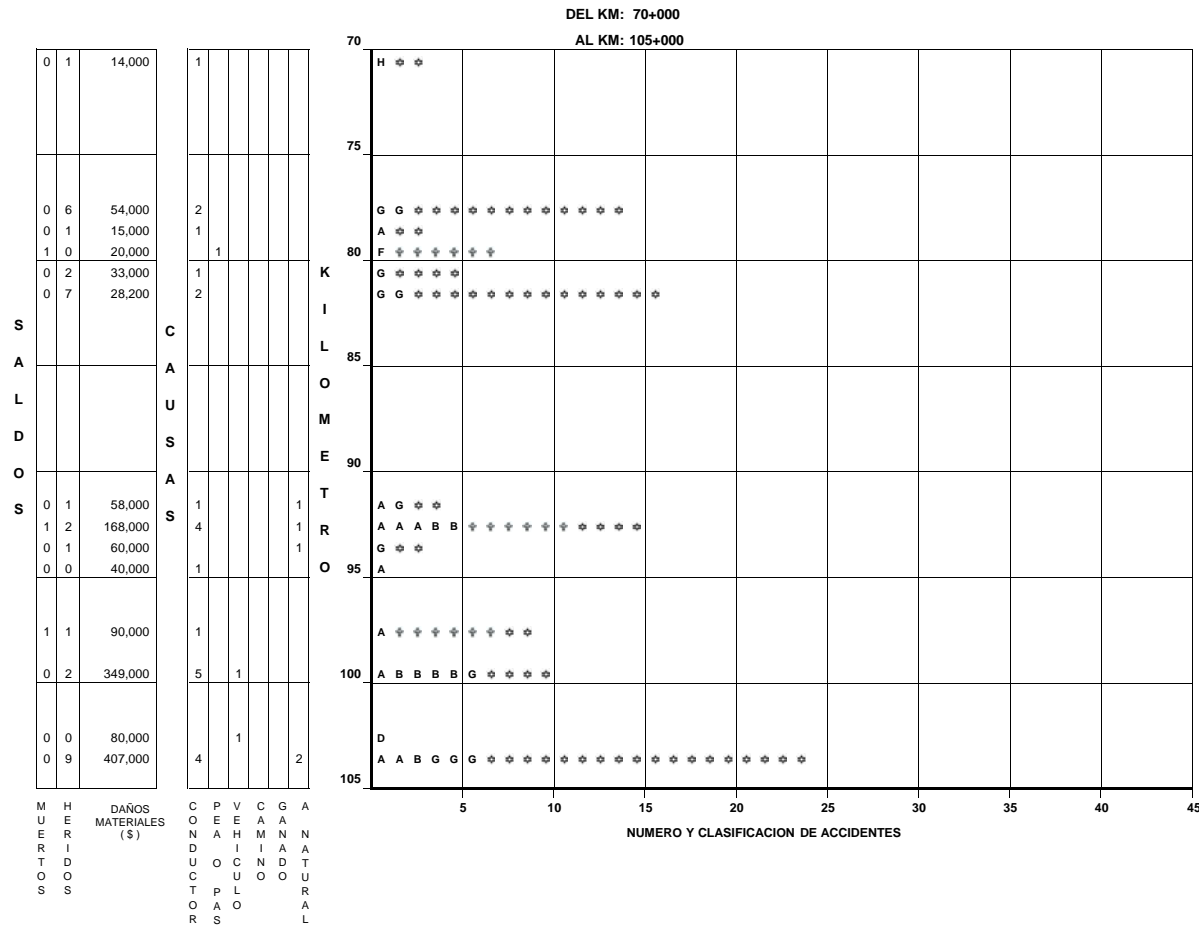
**CARRETERA : AGUA PRIETA - IMURIS
TRAMO: AGUA PRIETA - IMURIS**



CLAVE	CLASIFICACION DEL ACCIDENTE	CLAVE	CLASIFICACION DEL ACCIDENTE
A	SALIDA DEL CAMINO		
			COLISION SOBRE EL CAMINO
		G	OTRO VEHICULO MOTOR EN TRANSITO
	SIN COLISION SOBRE EL CAMINO	H	OTRO VEHICULO MOTOR POR ALCANCE
B	VOLCADURA	J	VEHICULO MOTOR ESTACIONADO
C	CAIDA DE PASAJERO	K	FERROCARRIL
D	INCENDIO	L	BICICLETA
E	OTROS	M	ANIMAL
	COLISION SOBRE EL CAMINO	N	OBJETO FIJO
F	PEATON (ATROPELLAMIENTO)	O	OTROS OBJETOS
ACCIDENTES EQUIVALENTES A DAÑOS MATERIALES			
⊕	UN MUERTO = 6 ACCIDENTES		
⊛	UN HERIDO = 2 ACCIDENTES		

ACCIDENTES POR KILOMETRO 2002

**CARRETERA : AGUA PRIETA - IMURIS
TRAMO: AGUA PRIETA - IMURIS**



CLAVE	CLASIFICACION DEL ACCIDENTE	CLAVE	CLASIFICACION DEL ACCIDENTE
A	SALIDA DEL CAMINO	H	OTRO VEHICULO MOTOR POR ALCANCE
B	VOLCADURA	J	VEHICULO MOTOR ESTACIONADO
C	CAIDA DE PASAJERO	K	FERROCARRIL
D	INCENDIO	L	BICICLETA
E	OTROS	M	ANIMAL
F	PEATON (ATROPELLAMIENTO)	N	OBJETO FIJO
		O	OTROS OBJETOS

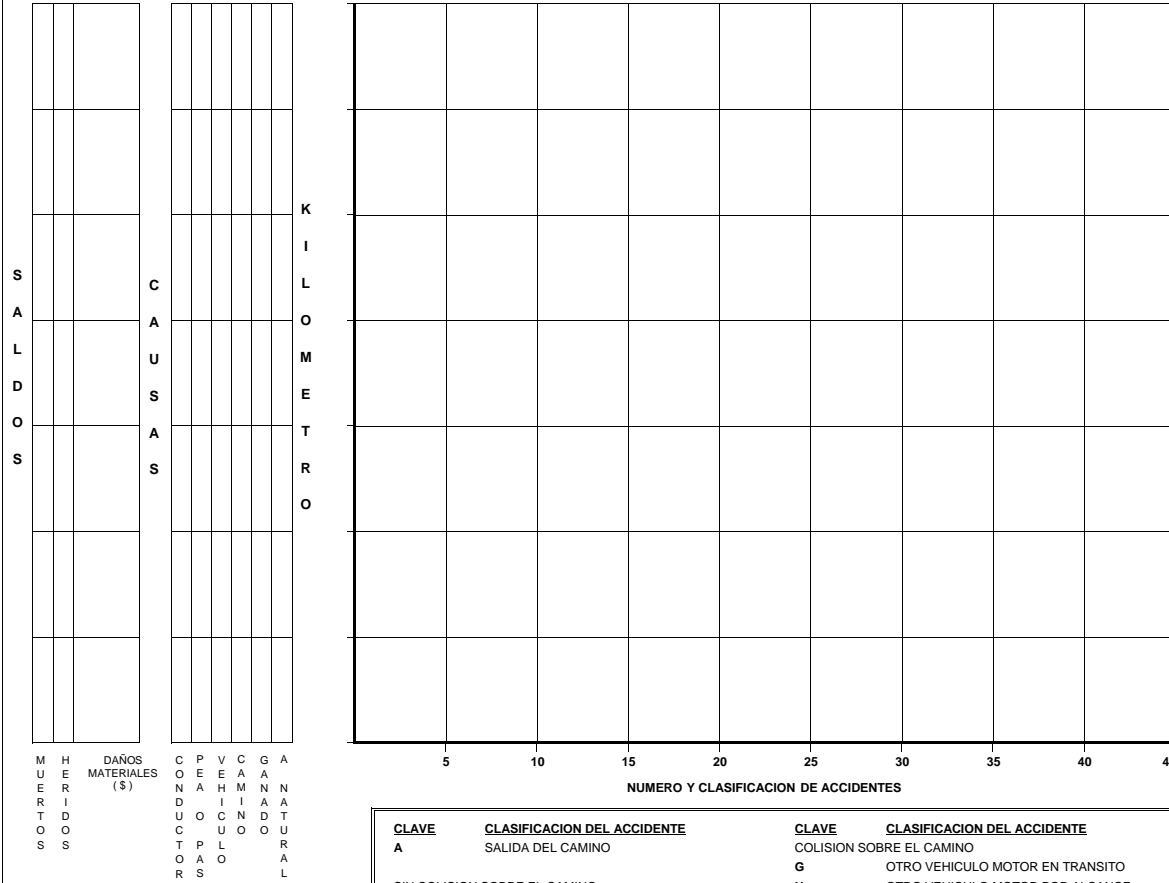
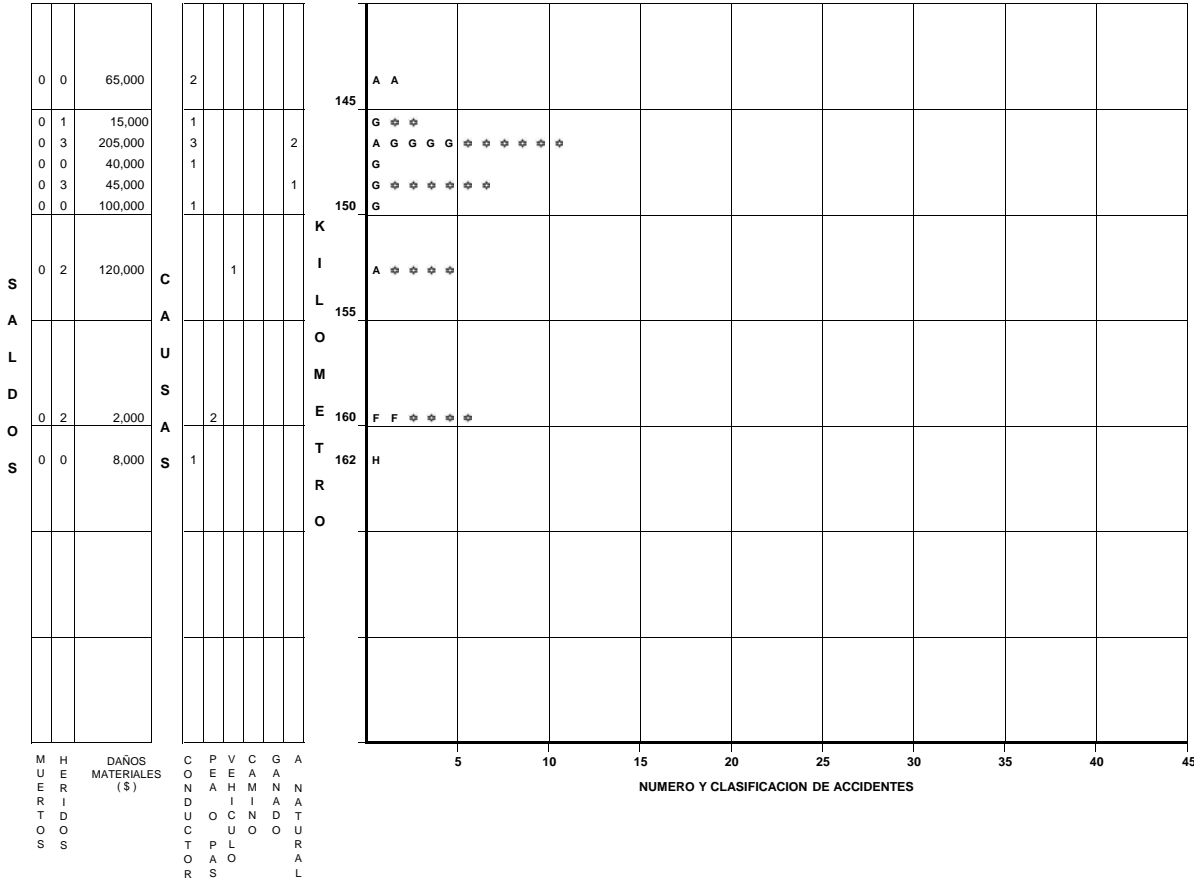
ACCIDENTES EQUIVALENTES A DAÑOS MATERIALES
 ⊕ UN MUERTO = 6 ACCIDENTES
 ⊙ UN HERIDO = 2 ACCIDENTES

ACCIDENTES POR KILOMETRO 2002

**CARRETERA : AGUA PRIETA - IMURIS
TRAMO: AGUA PRIETA - IMURIS**

**DEL KM: 140+000
AL KM: 162+000**

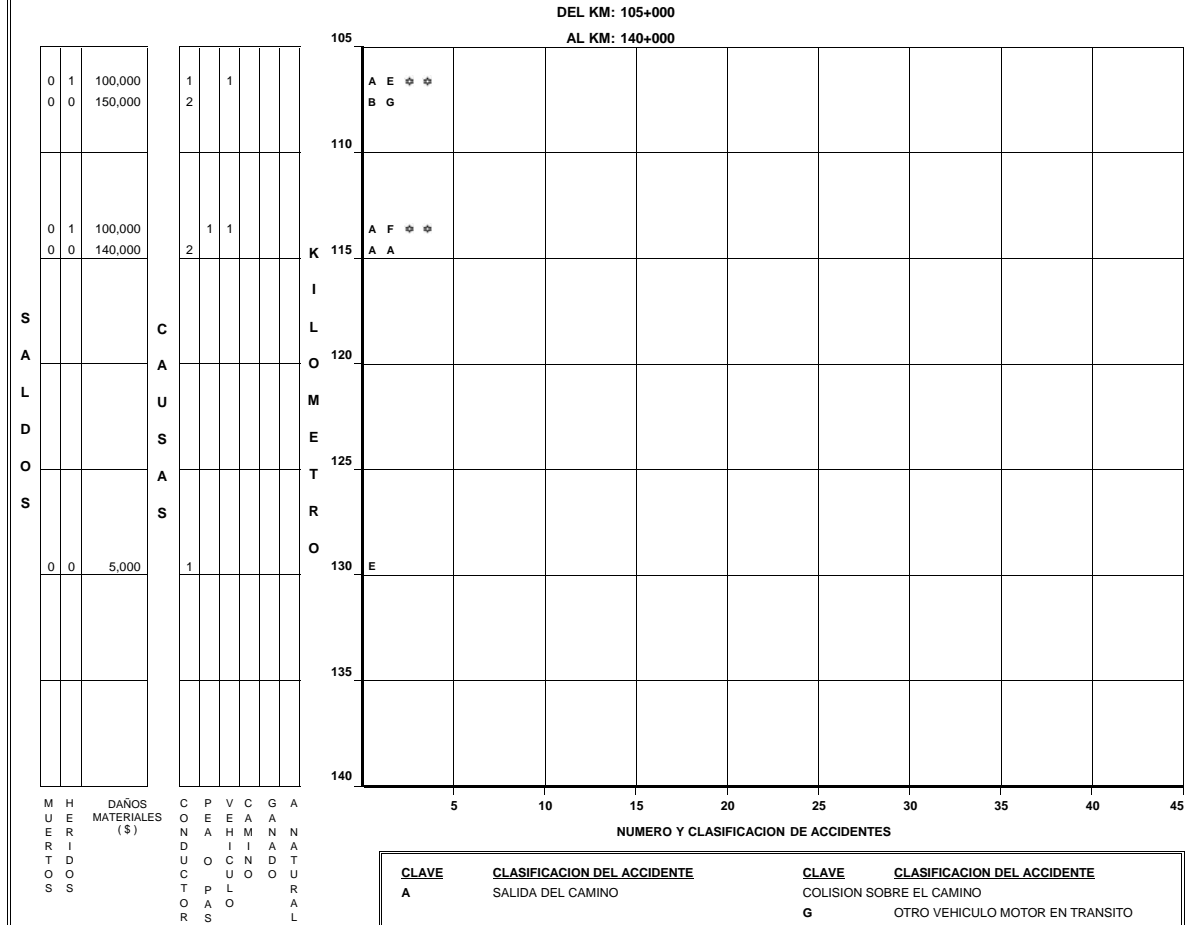
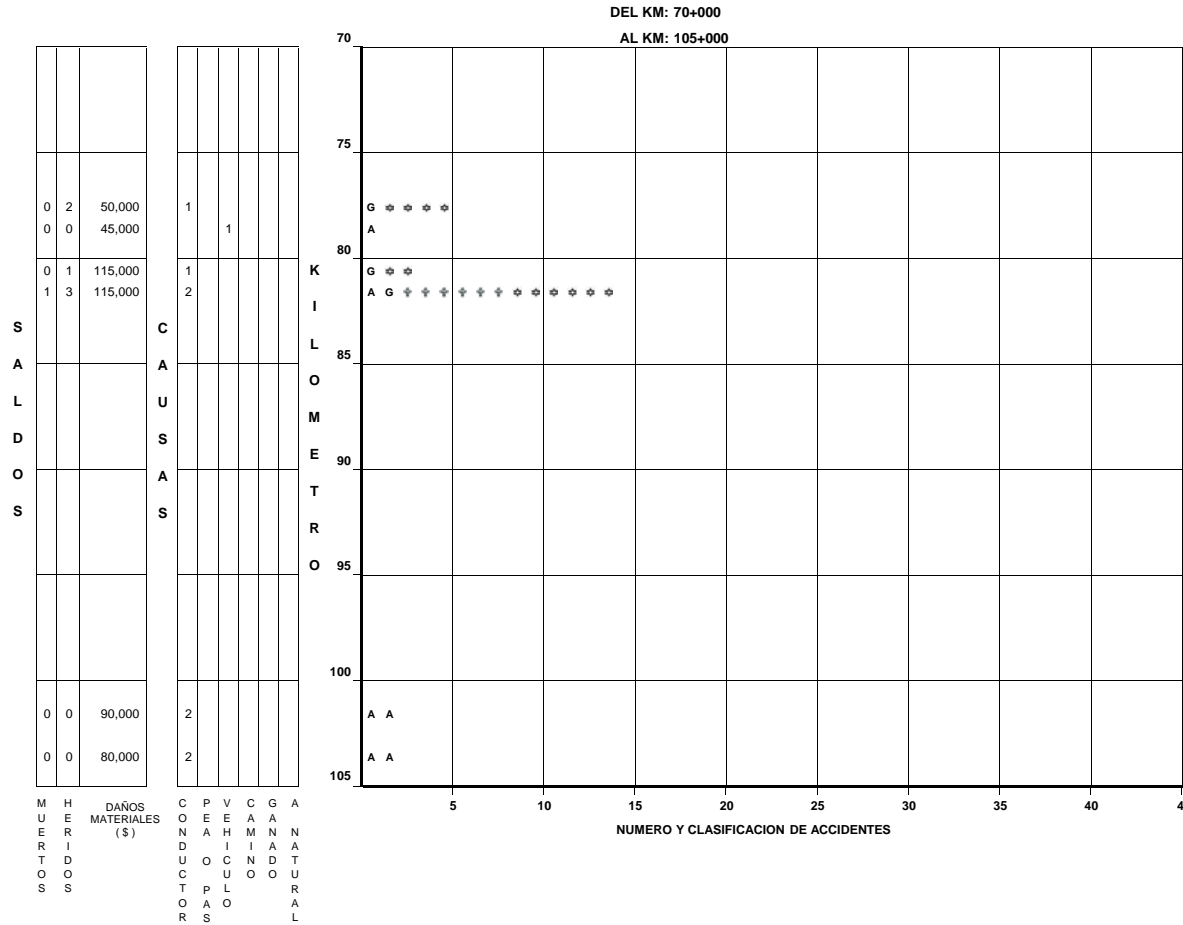
**DEL KM:
AL KM:**



CLAVE	CLASIFICACION DEL ACCIDENTE	CLAVE	CLASIFICACION DEL ACCIDENTE
A	SALIDA DEL CAMINO	H	OTRO VEHICULO MOTOR POR ALCANCE
B	VOLCADURA	J	VEHICULO MOTOR ESTACIONADO
C	CAIDA DE PASAJERO	K	FERROCARRIL
D	INCENDIO	L	BICICLETA
E	OTROS	M	ANIMAL
F	PEATON (ATROPELLAMIENTO)	N	OBJETO FIJO
G	COLISION SOBRE EL CAMINO	O	OTROS OBJETOS
H	OTRO VEHICULO MOTOR EN TRANSITO		
I	OTRO VEHICULO MOTOR EN TRANSITO		
J	VEHICULO MOTOR ESTACIONADO		
K	FERROCARRIL		
L	BICICLETA		
M	ANIMAL		
N	OBJETO FIJO		
O	OTROS OBJETOS		
	ACCIDENTES EQUIVALENTES A DAÑOS MATERIALES		
	☼ UN MUERTO = 6 ACCIDENTES		
	☼ UN HERIDO = 2 ACCIDENTES		

ACCIDENTES POR KILOMETRO 2002

CARRETERA : JANOS - AGUA PRIETA
TRAMO: LIM. DE EDOS. CHIH./SON. - AGUA PRIETA

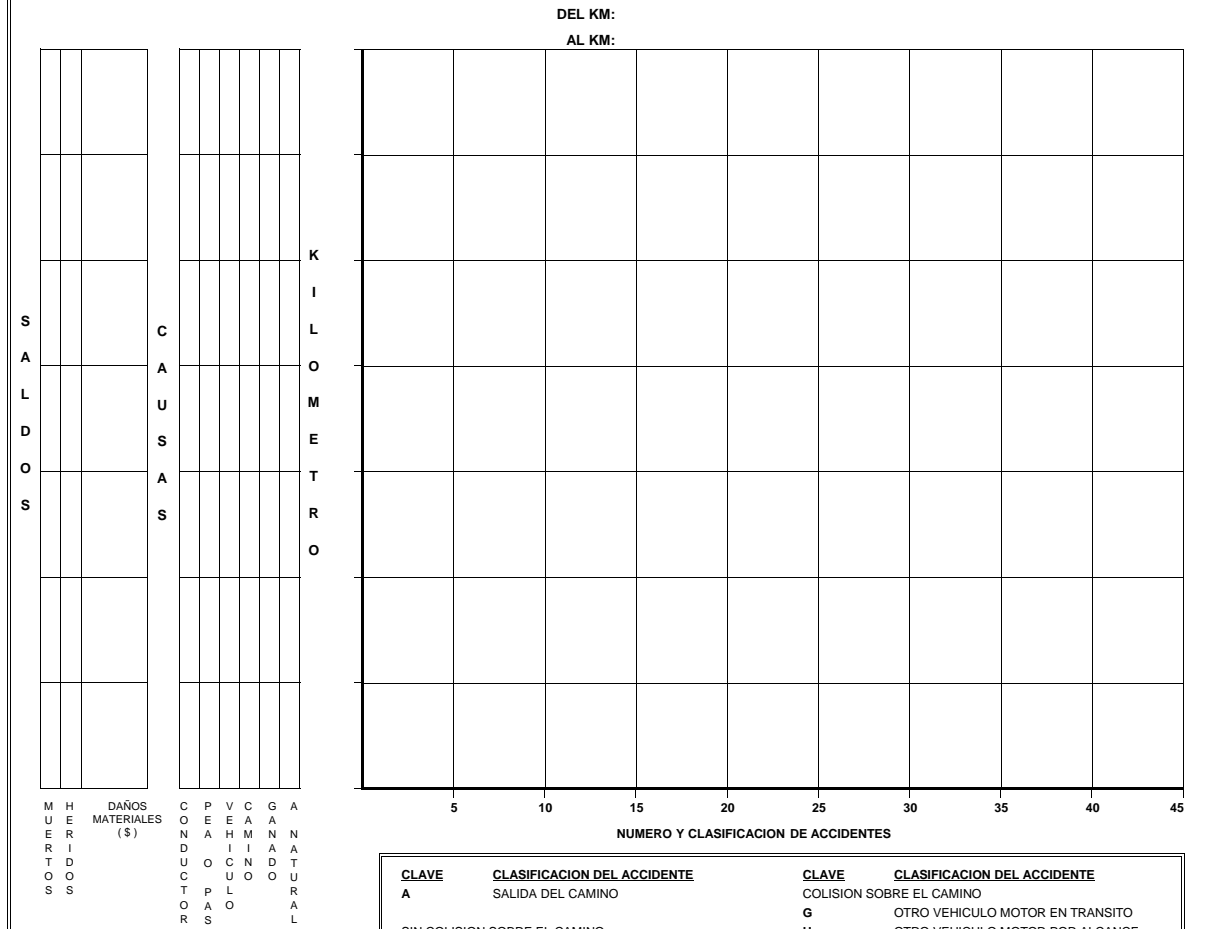
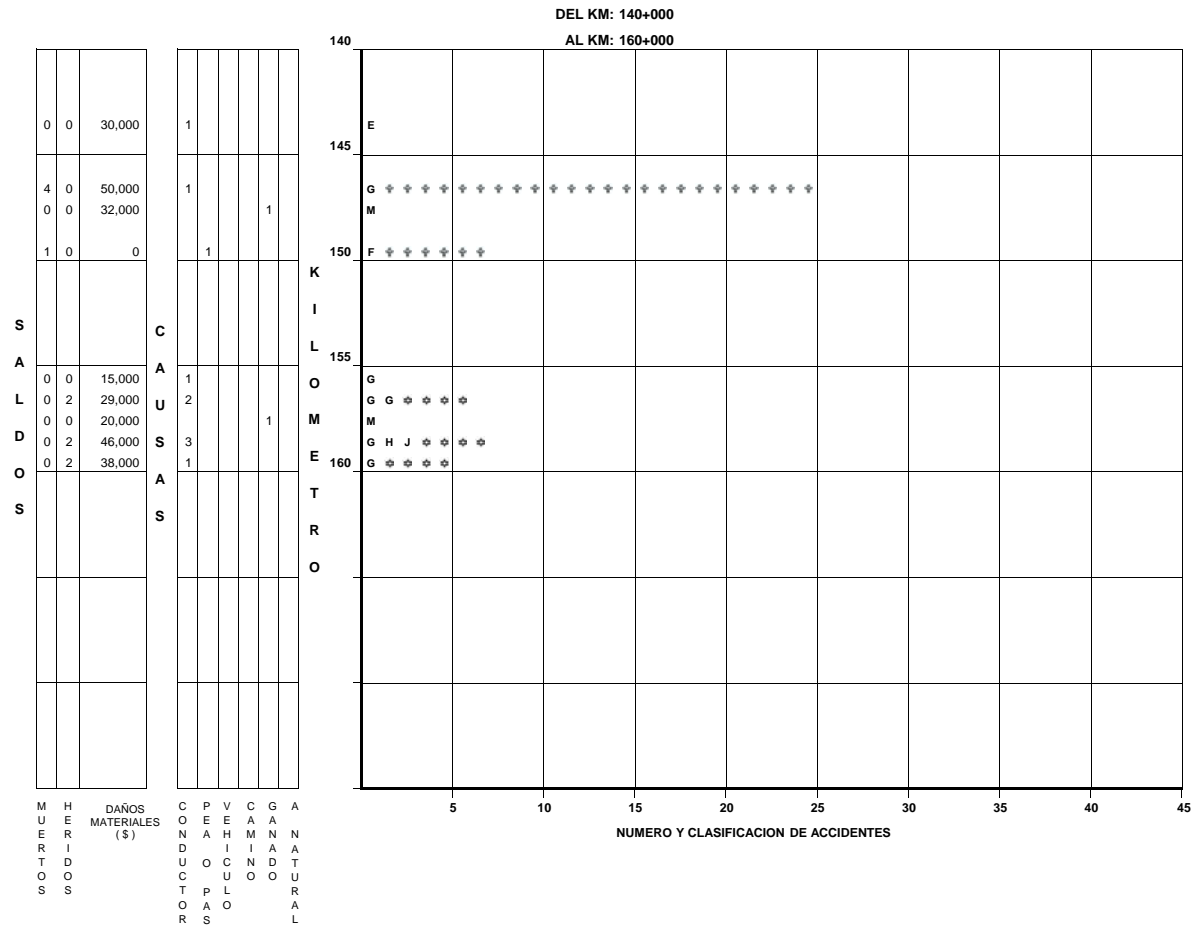


CLAVE	CLASIFICACION DEL ACCIDENTE	CLAVE	CLASIFICACION DEL ACCIDENTE
A	SALIDA DEL CAMINO	G	COLISION SOBRE EL CAMINO
B	VOLCADURA	H	OTRO VEHICULO MOTOR EN TRANSITO
C	CAIDA DE PASAJERO	J	OTRO VEHICULO MOTOR POR ALCANCE
D	INCENDIO	K	VEHICULO MOTOR ESTACIONADO
E	OTROS	L	FERROCARRIL
F	COLISION SOBRE EL CAMINO	M	BICICLETA
G	PEATON (ATROPELLAMIENTO)	N	ANIMAL
H		O	OBJETO FIJO
I			OTROS OBJETOS
J			
K			
L			
M			
N			
O			

ACCIDENTES EQUIVALENTES A DAÑOS MATERIALES
 ☠ UN MUERTO = 6 ACCIDENTES
 ☠ UN HERIDO = 2 ACCIDENTES

ACCIDENTES POR KILOMETRO 2002

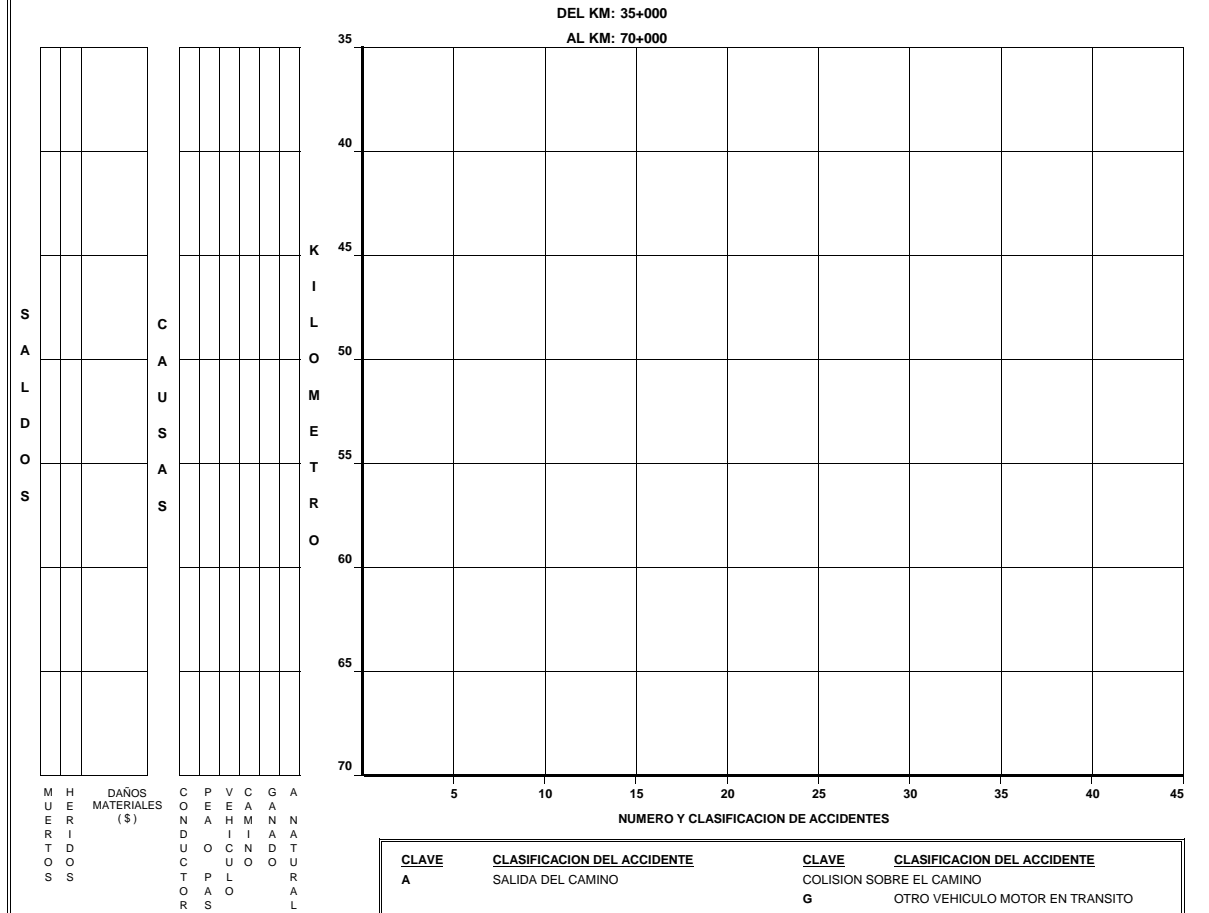
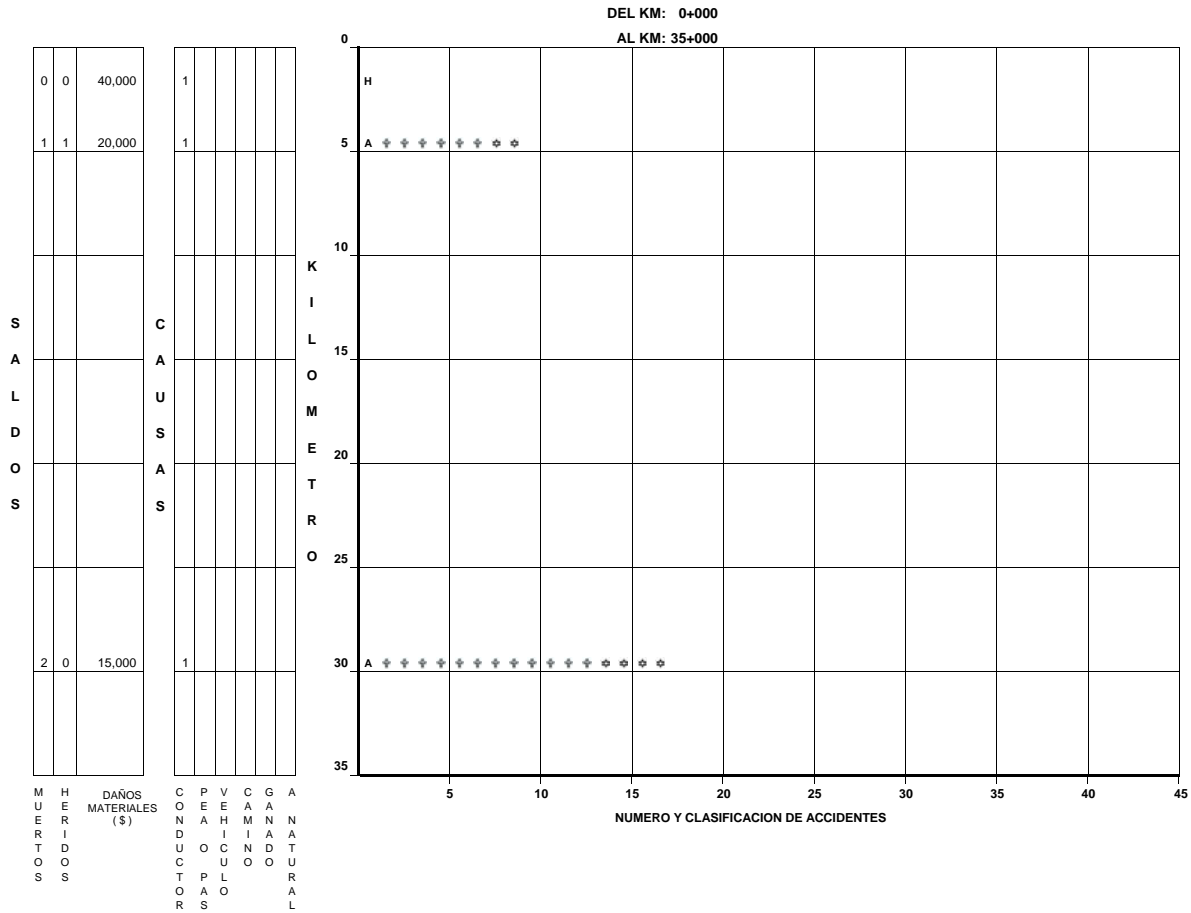
CARRETERA : JANOS - AGUA PRIETA
TRAMO: LIM. DE EDOS. CHIH./SON. - AGUA PRIETA



CLAVE	CLASIFICACION DEL ACCIDENTE	CLAVE	CLASIFICACION DEL ACCIDENTE
A	SALIDA DEL CAMINO	G	OTRO VEHICULO MOTOR EN TRANSITO
B	VOLCADURA	H	OTRO VEHICULO MOTOR POR ALCANCE
C	CAIDA DE PASAJERO	J	VEHICULO MOTOR ESTACIONADO
D	INCENDIO	K	FERROCARRIL
E	OTROS	L	BICICLETA
		M	ANIMAL
		N	OBJETO FIJO
F	PEATON (ATROPELLAMIENTO)	O	OTROS OBJETOS
ACCIDENTES EQUIVALENTES A DAÑOS MATERIALES			
	☠	UN MUERTO = 6 ACCIDENTES	
	☘	UN HERIDO = 2 ACCIDENTES	

ACCIDENTES POR KILOMETRO 2002

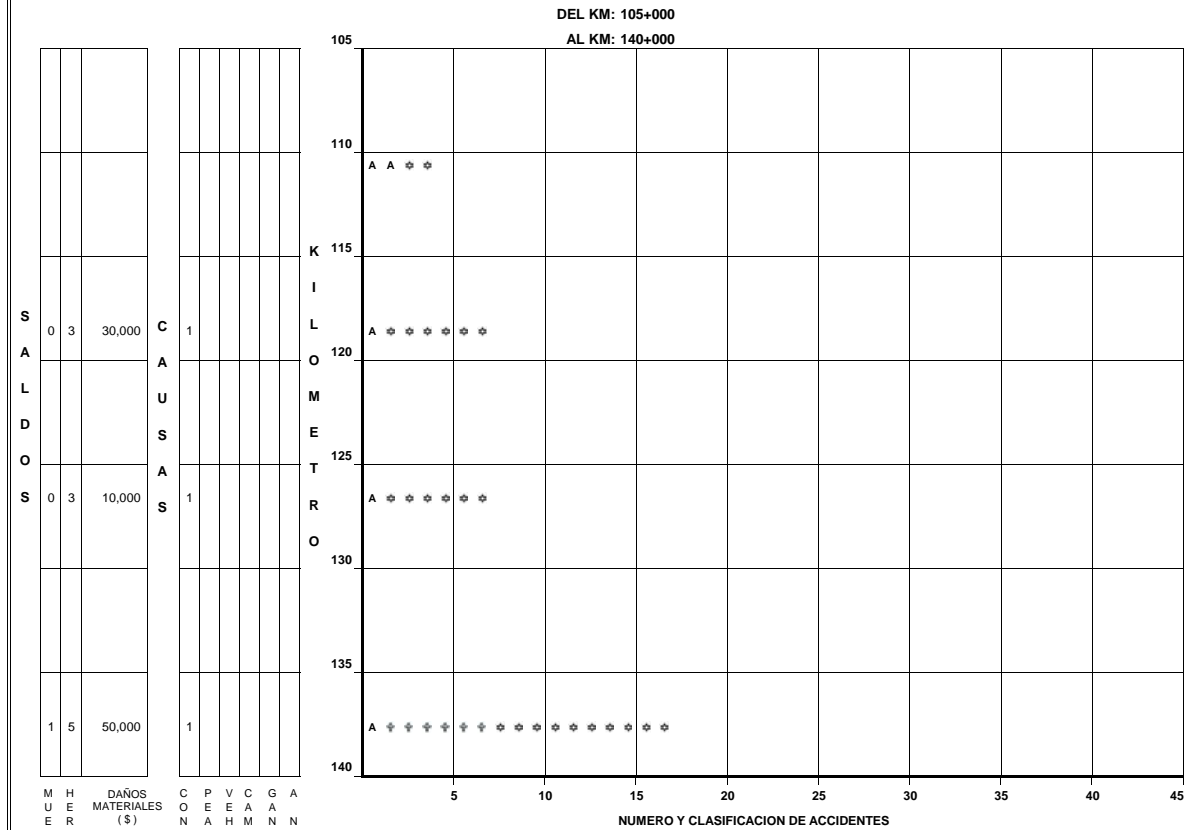
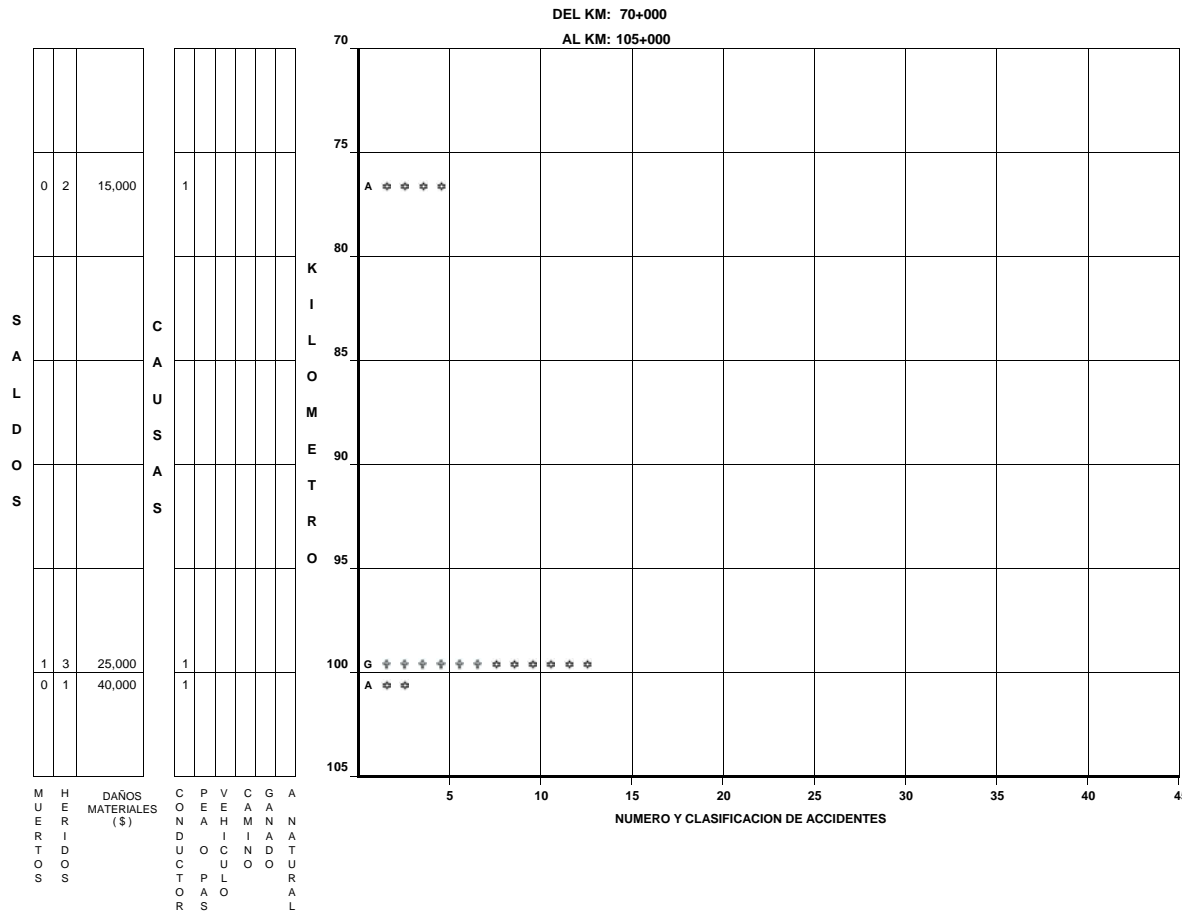
**CARRETERA : MOCTEZUMA - AGUA PRIETA
TRAMO: MOCTEZUMA - AGUA PRIETA**



CLAVE	CLASIFICACION DEL ACCIDENTE	CLAVE	CLASIFICACION DEL ACCIDENTE
A	SALIDA DEL CAMINO	G	COLISION SOBRE EL CAMINO OTRO VEHICULO MOTOR EN TRANSITO
B	VOLCADURA	H	COLISION SOBRE EL CAMINO OTRO VEHICULO MOTOR POR ALCANCE
C	CAIDA DE PASAJERO	J	COLISION SOBRE EL CAMINO VEHICULO MOTOR ESTACIONADO
D	INCENDIO	K	COLISION SOBRE EL CAMINO FERROCARRIL
E	OTROS	L	COLISION SOBRE EL CAMINO BICICLETA
F	COLISION SOBRE EL CAMINO PEATON (ATROPELLAMIENTO)	M	COLISION SOBRE EL CAMINO ANIMAL
		N	COLISION SOBRE EL CAMINO OBJETO FIJO
		O	COLISION SOBRE EL CAMINO OTROS OBJETOS
ACCIDENTES EQUIVALENTES A DAÑOS MATERIALES			
☠	UN MUERTO = 6 ACCIDENTES		
★	UN HERIDO = 2 ACCIDENTES		

ACCIDENTES POR KILOMETRO 2002

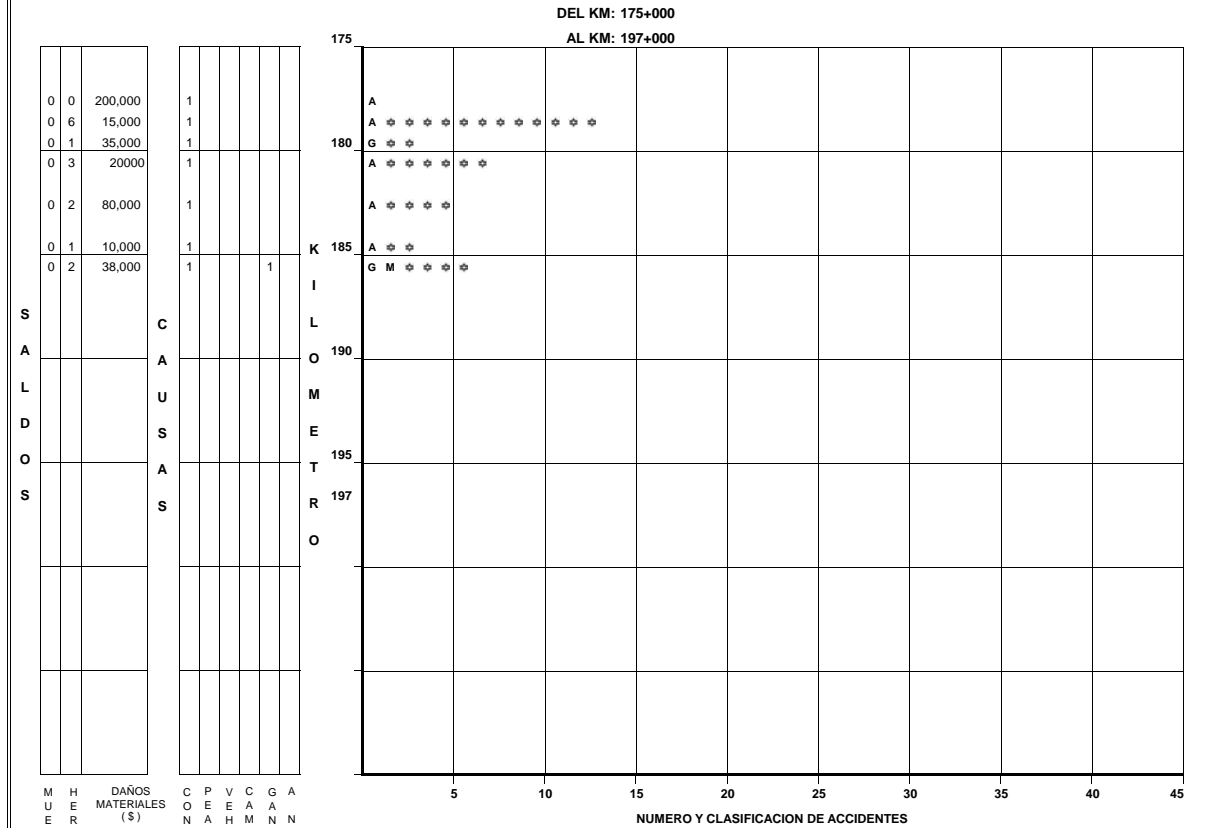
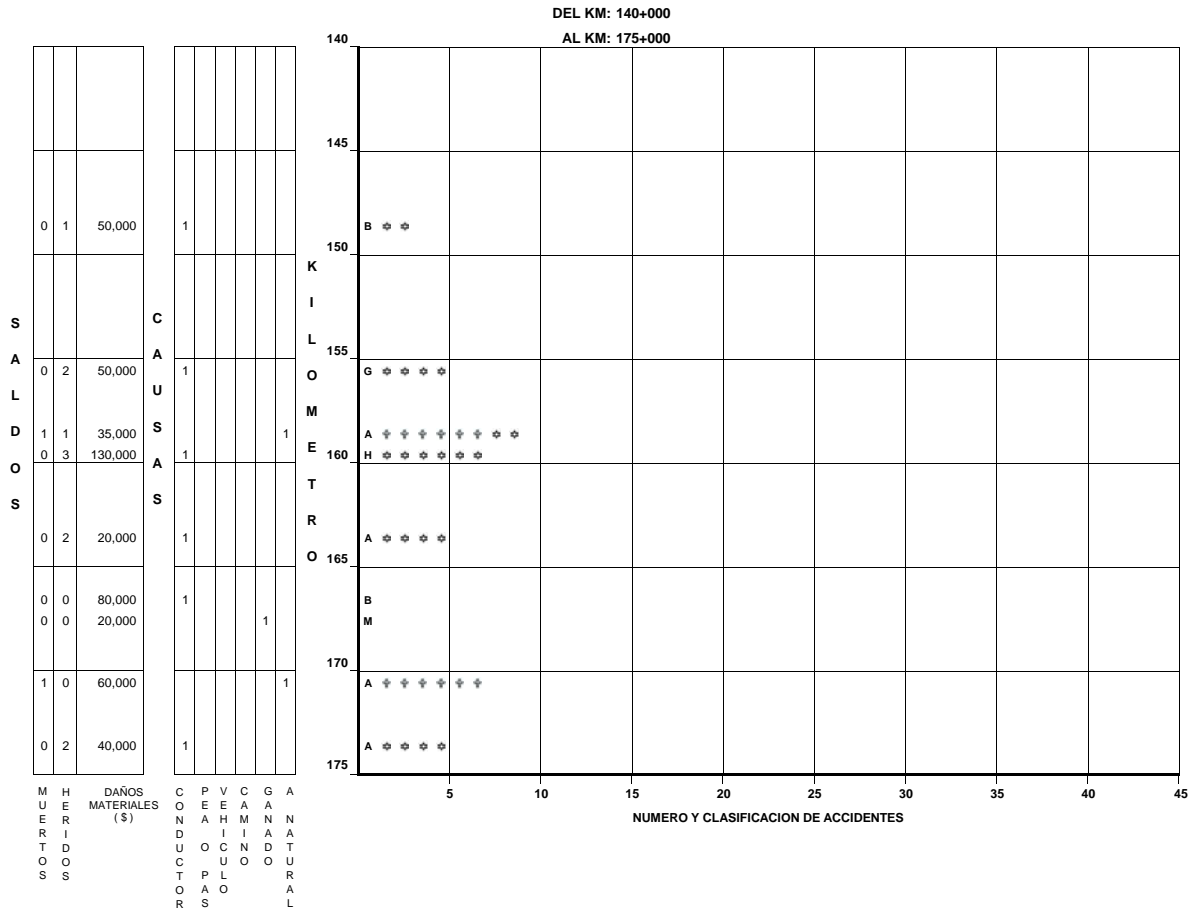
**CARRETERA : MOCTEZUMA - AGUA PRIETA
TRAMO: MOCTEZUMA - AGUA PRIETA**



CLAVE	CLASIFICACION DEL ACCIDENTE	CLAVE	CLASIFICACION DEL ACCIDENTE
A	SALIDA DEL CAMINO	G	COLISION SOBRE EL CAMINO
B	VOLCADURA	H	OTRO VEHICULO MOTOR EN TRANSITO
C	CAIDA DE PASAJERO	J	OTRO VEHICULO MOTOR POR ALCANCE
D	INCENDIO	K	VEHICULO MOTOR ESTACIONADO
E	OTROS	L	FERROCARRIL
F	PEATON (ATROPELLAMIENTO)	M	BICICLETA
		N	ANIMAL
		O	OBJETO FIJO
			OTROS OBJETOS
ACCIDENTES EQUIVALENTES A DAÑOS MATERIALES			
		☼	UN MUERTO = 6 ACCIDENTES
		☼	UN HERIDO = 2 ACCIDENTES

ACCIDENTES POR KILOMETRO 2002

**CARRETERA : MOCTEZUMA - AGUA PRIETA
TRAMO: MOCTEZUMA - AGUA PRIETA**

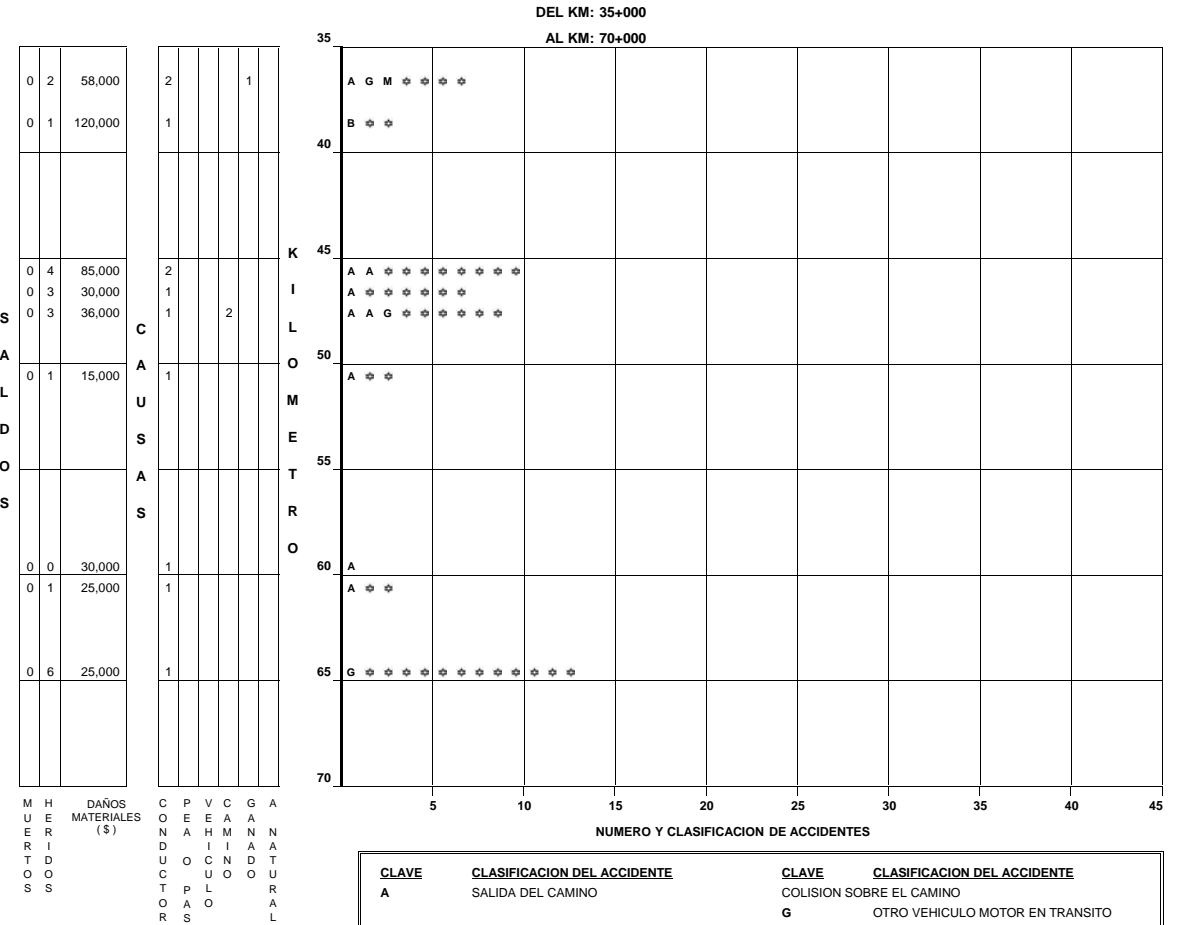
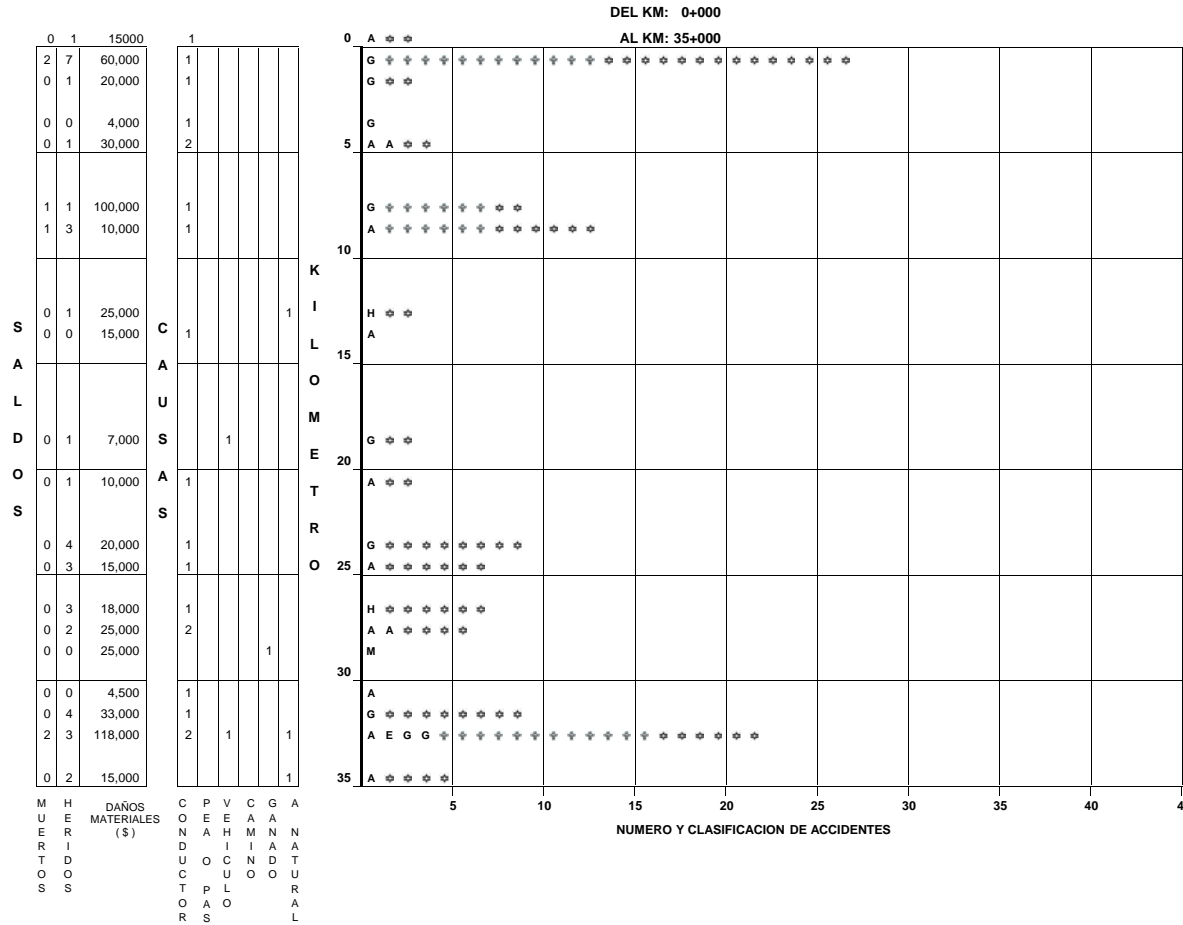


CLAVE	CLASIFICACION DEL ACCIDENTE	CLAVE	CLASIFICACION DEL ACCIDENTE
A	SALIDA DEL CAMINO	G	COLISION SOBRE EL CAMINO
SIN COLISION SOBRE EL CAMINO		H	OTRO VEHICULO MOTOR EN TRANSITO
B	VOLCADURA	J	OTRO VEHICULO MOTOR POR ALCANCE
C	CAIDA DE PASAJERO	K	VEHICULO MOTOR ESTACIONADO
D	INCENDIO	L	FERROCARRIL
E	OTROS	M	BICICLETA
COLISION SOBRE EL CAMINO		N	ANIMAL
F	PEATON (ATROPELLAMIENTO)	O	OBJETO FIJO
			OTROS OBJETOS

ACCIDENTES EQUIVALENTES A DAÑOS MATERIALES
 ☉ UN MUERTO = 6 ACCIDENTES
 * UN HERIDO = 2 ACCIDENTES

ACCIDENTES POR KILOMETRO 2002

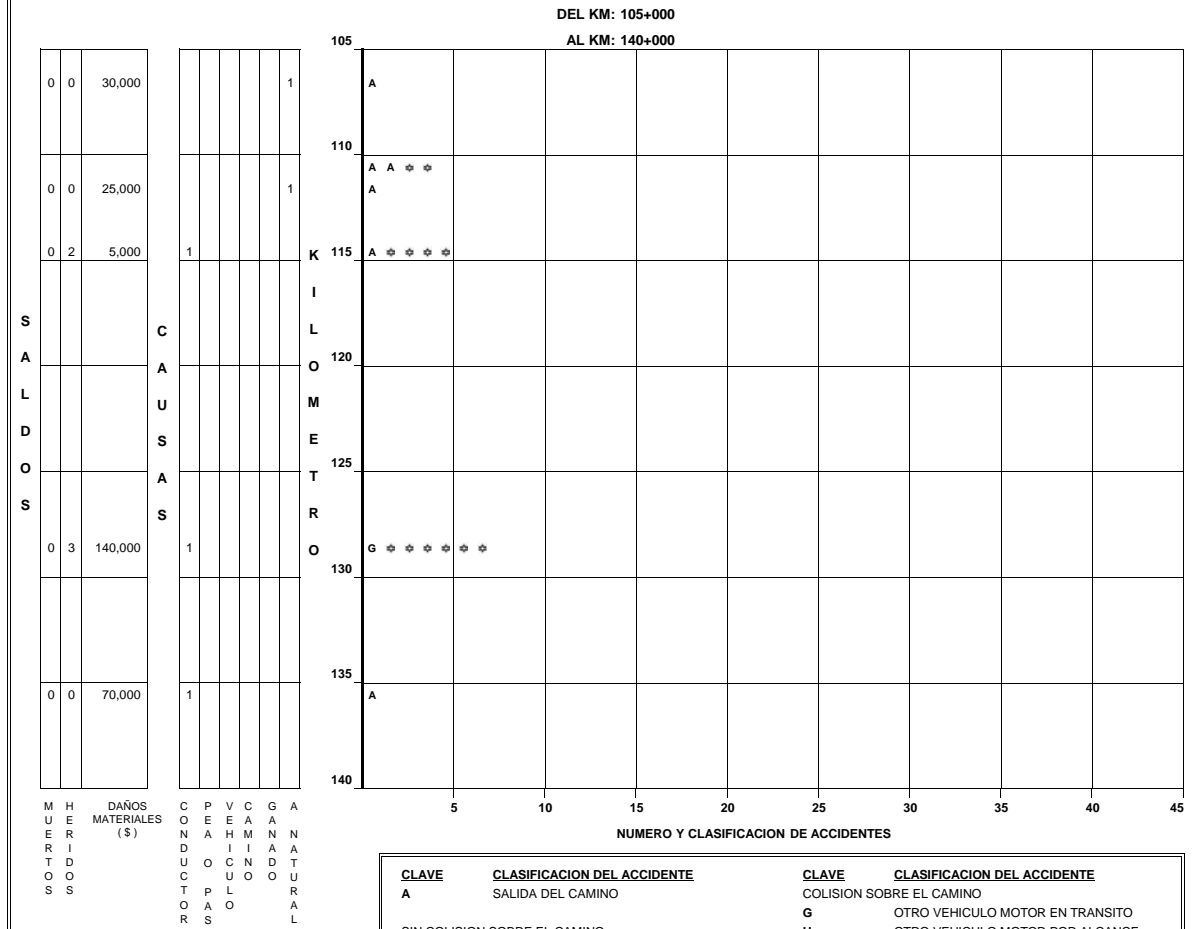
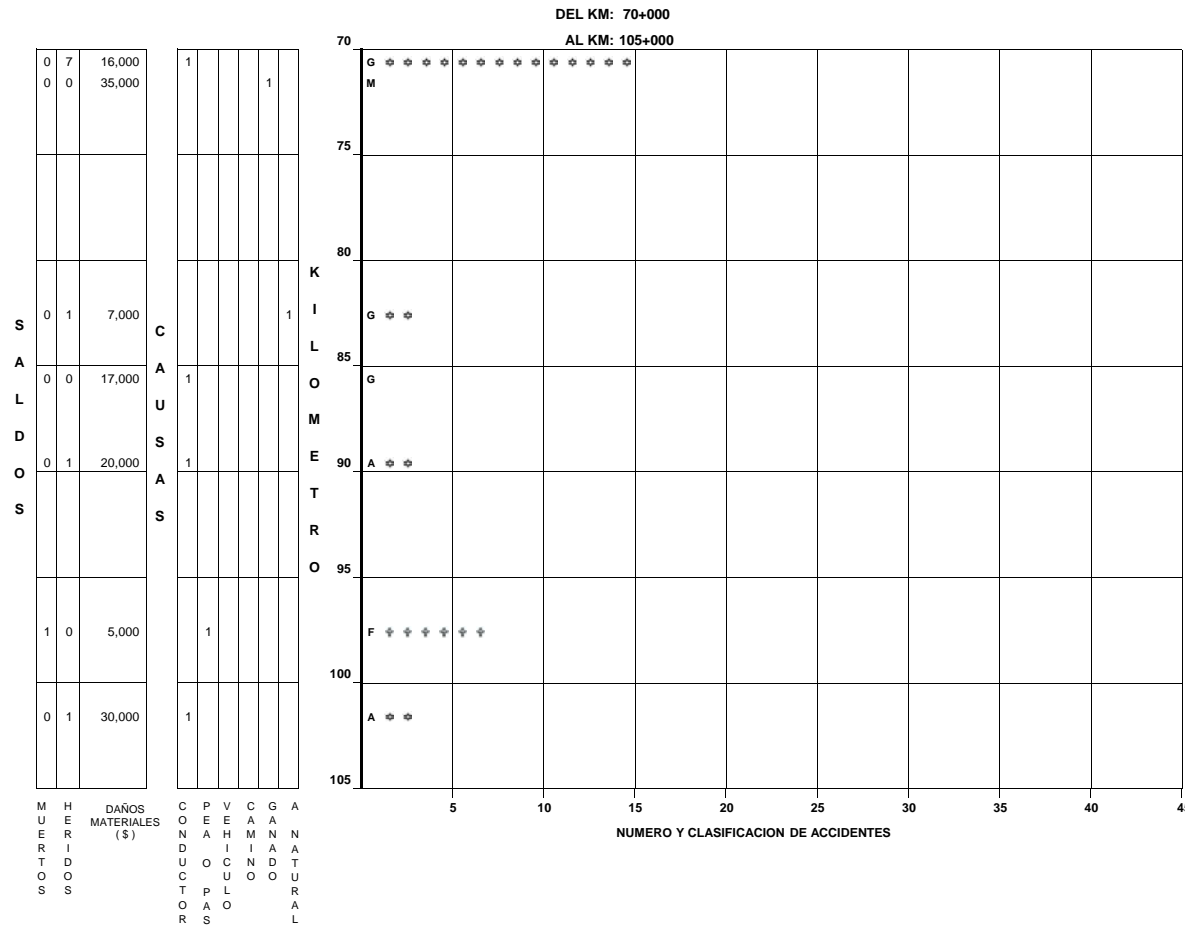
**CARRETERA : HERMOSILLO - MOCTEZUMA
TRAMO: HERMOSILLO - MOCTEZUMA**



CLAVE	CLASIFICACION DEL ACCIDENTE	CLAVE	CLASIFICACION DEL ACCIDENTE
A	SALIDA DEL CAMINO		COLISION SOBRE EL CAMINO
B	VOLCADURA	G	OTRO VEHICULO MOTOR EN TRANSITO
C	CAIDA DE PASAJERO	H	OTRO VEHICULO MOTOR POR ALCANCE
D	INCENDIO	J	VEHICULO MOTOR ESTACIONADO
E	OTROS	K	FERROCARRIL
F	PEATON (ATROPELLAMIENTO)	L	BICICLETA
		M	ANIMAL
		N	OBJETO FIJO
		O	OTROS OBJETOS
ACCIDENTES EQUIVALENTES A DAÑOS MATERIALES			
	☼		UN MUERTO = 6 ACCIDENTES
	⊛		UN HERIDO = 2 ACCIDENTES

ACCIDENTES POR KILOMETRO 2002

**CARRETERA : HERMOSILLO - MOCTEZUMA
TRAMO: HERMOSILLO - MOCTEZUMA**

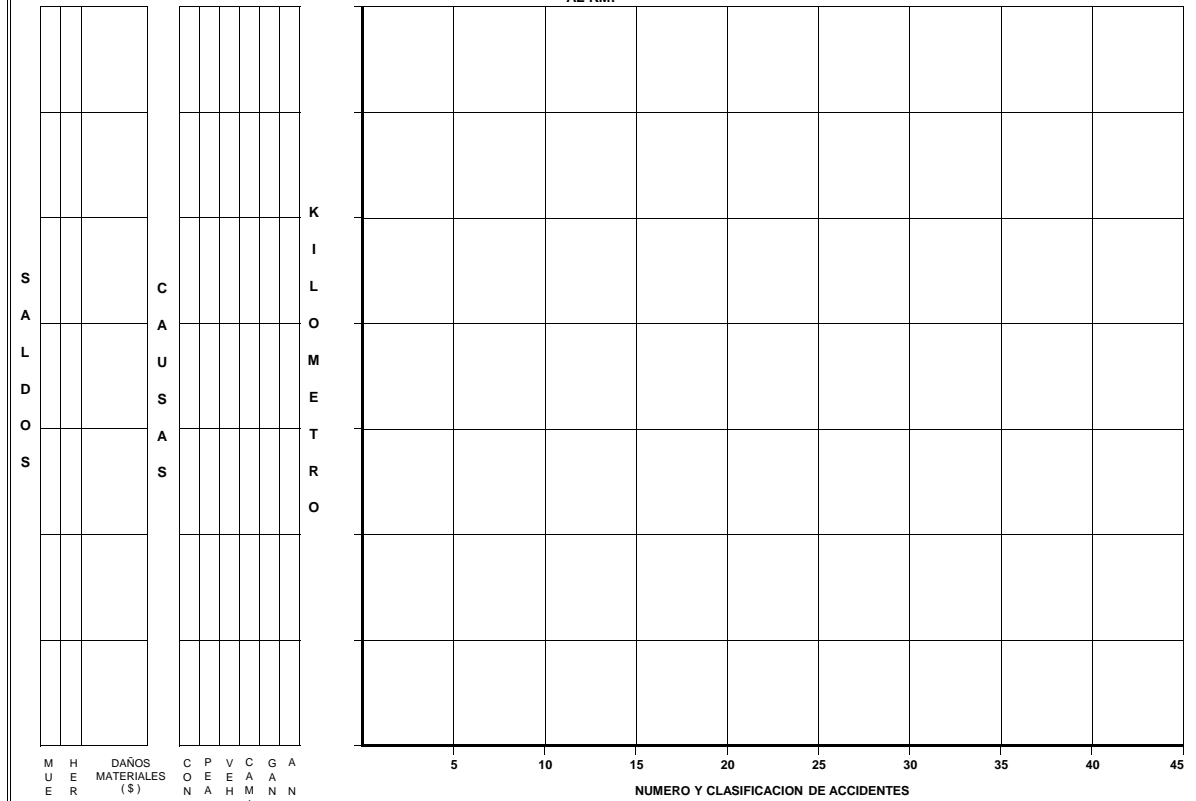
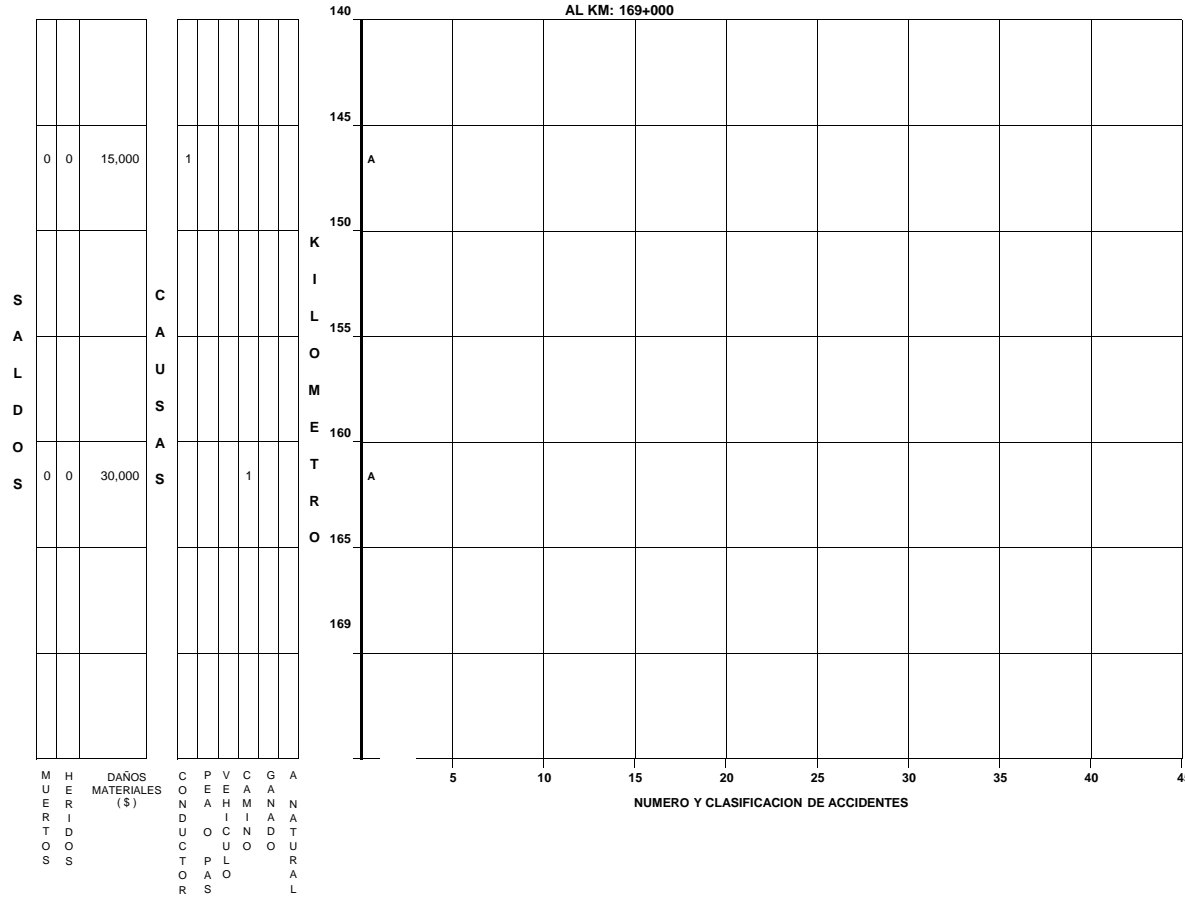


CLAVE	CLASIFICACION DEL ACCIDENTE	CLAVE	CLASIFICACION DEL ACCIDENTE
A	SALIDA DEL CAMINO	G	OTRO VEHICULO MOTOR EN TRANSITO
B	VOLCADURA	H	OTRO VEHICULO MOTOR POR ALCANCE
C	CAIDA DE PASAJERO	J	VEHICULO MOTOR ESTACIONADO
D	INCENDIO	K	FERROCARRIL
E	OTROS	L	BICICLETA
F	PEATON (ATROPELLAMIENTO)	M	ANIMAL
		N	OBJETO FIJO
		O	OTROS OBJETOS
ACCIDENTES EQUIVALENTES A DAÑOS MATERIALES			
☠	UN MUERTO = 6 ACCIDENTES		
☘	UN HERIDO = 2 ACCIDENTES		

ACCIDENTES POR KILOMETRO 2002

**CARRETERA : HERMOSILLO - MOCTEZUMA
TRAMO: HERMOSILLO - MOCTEZUMA**

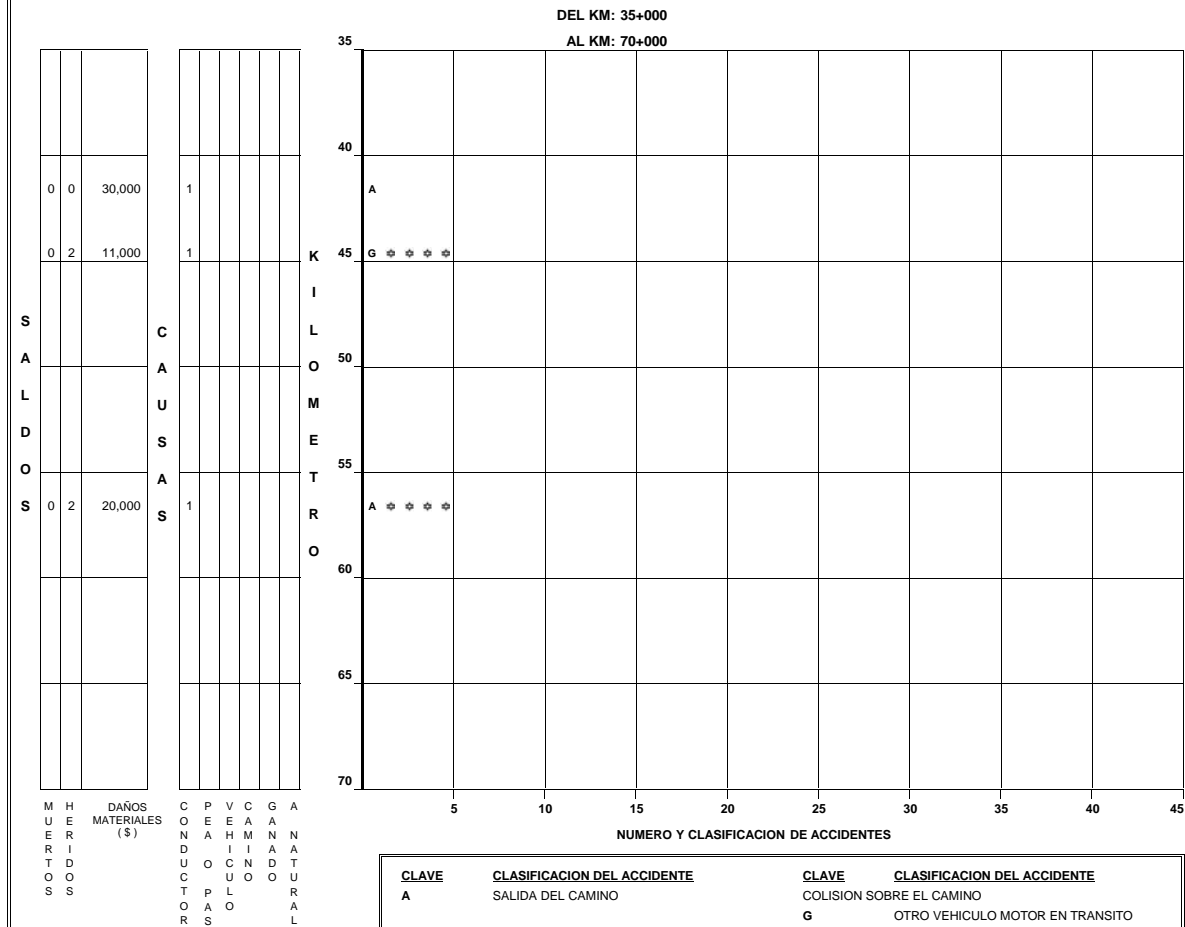
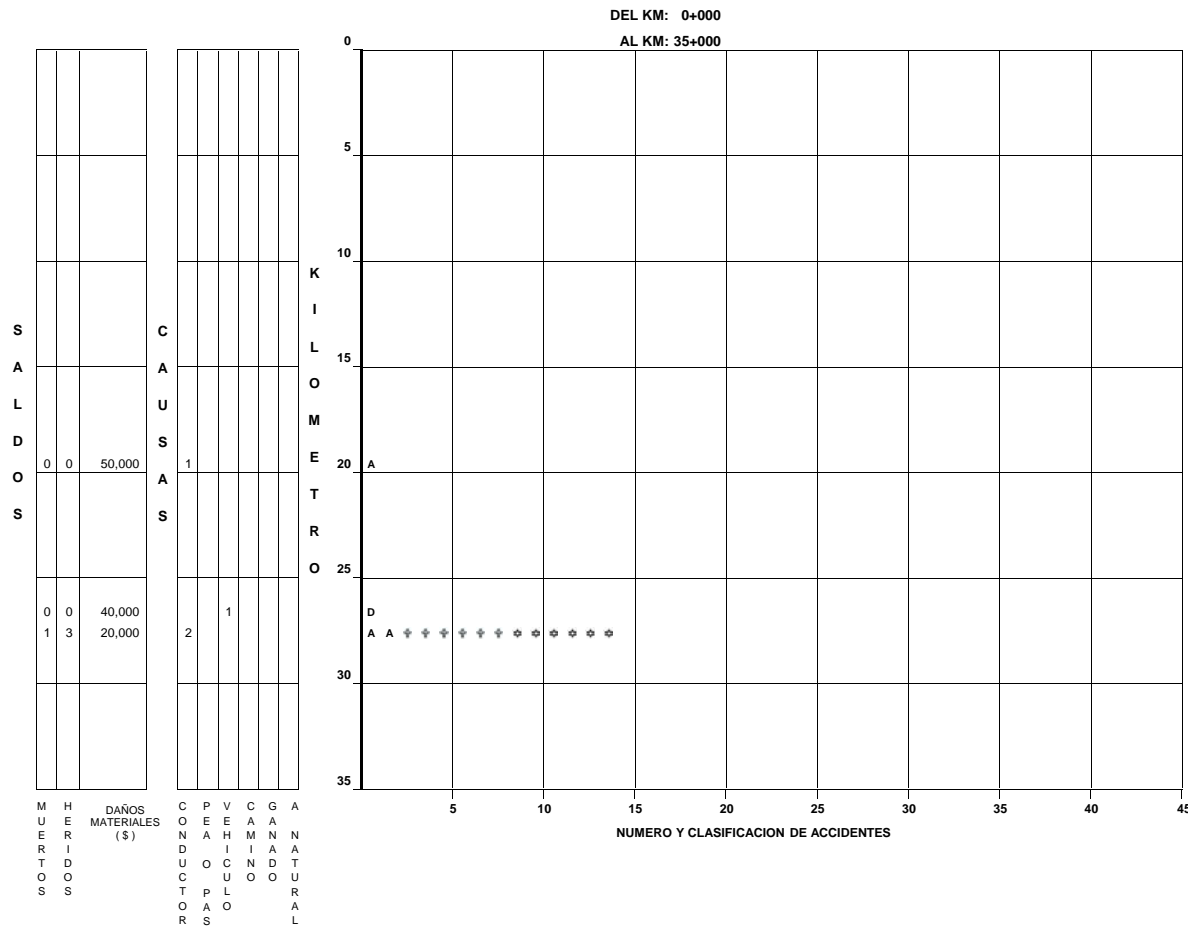
DEL KM: 140+000
AL KM: 169+000



CLAVE	CLASIFICACION DEL ACCIDENTE	CLAVE	CLASIFICACION DEL ACCIDENTE
A	SALIDA DEL CAMINO	G	COLISION SOBRE EL CAMINO
B	VOLCADURA	H	OTRO VEHICULO MOTOR EN TRANSITO
C	CAIDA DE PASAJERO	J	OTRO VEHICULO MOTOR POR ALCANCE
D	INCENDIO	K	VEHICULO MOTOR ESTACIONADO
E	OTROS	L	FERROCARRIL
F	COLISION SOBRE EL CAMINO	M	BICICLETA
	PEATON (ATROPELLAMIENTO)	N	ANIMAL
		O	OBJETO FIJO
			OTROS OBJETOS
ACCIDENTES EQUIVALENTES A DAÑOS MATERIALES			
☠	UN MUERTO = 6 ACCIDENTES		
☹	UN HERIDO = 2 ACCIDENTES		

ACCIDENTES POR KILOMETRO 2002

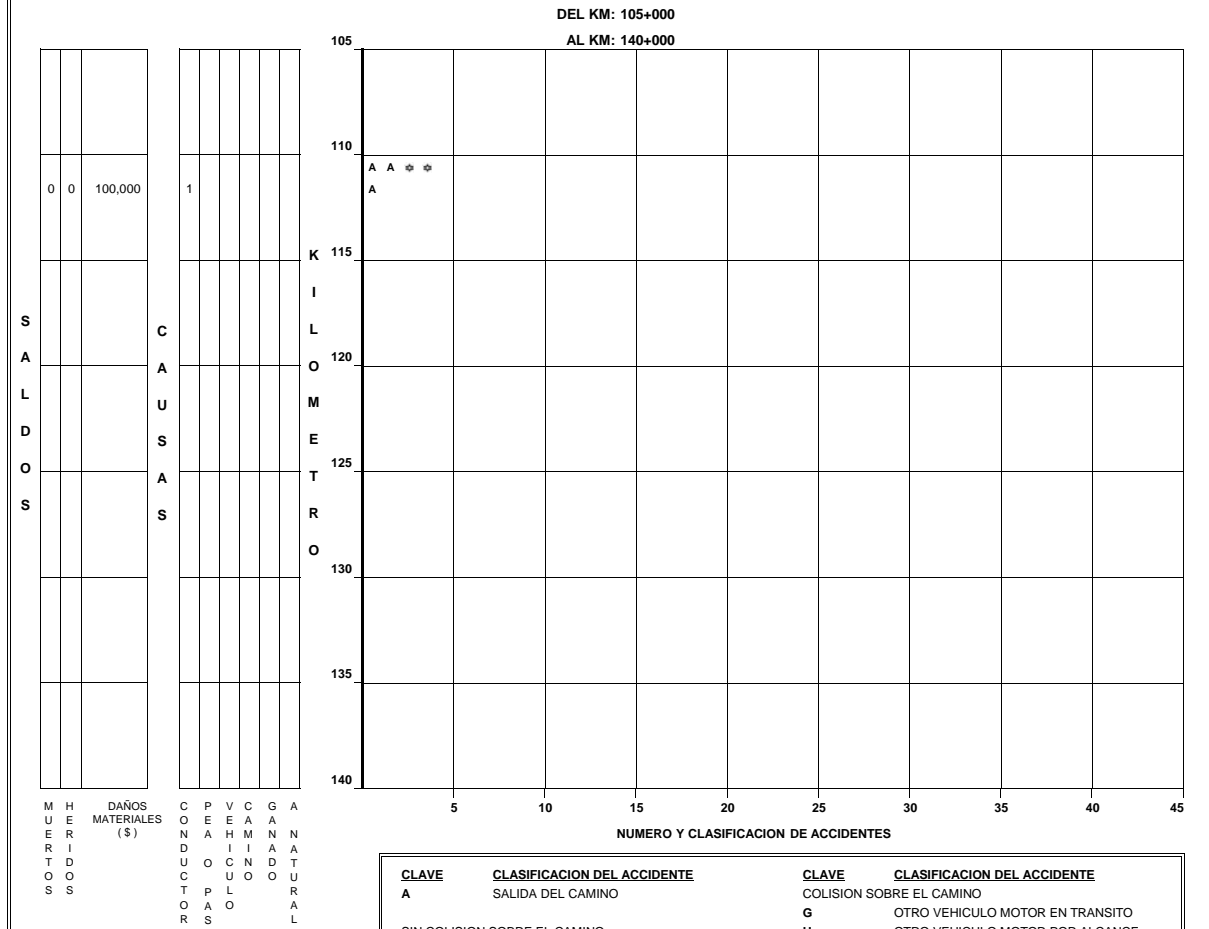
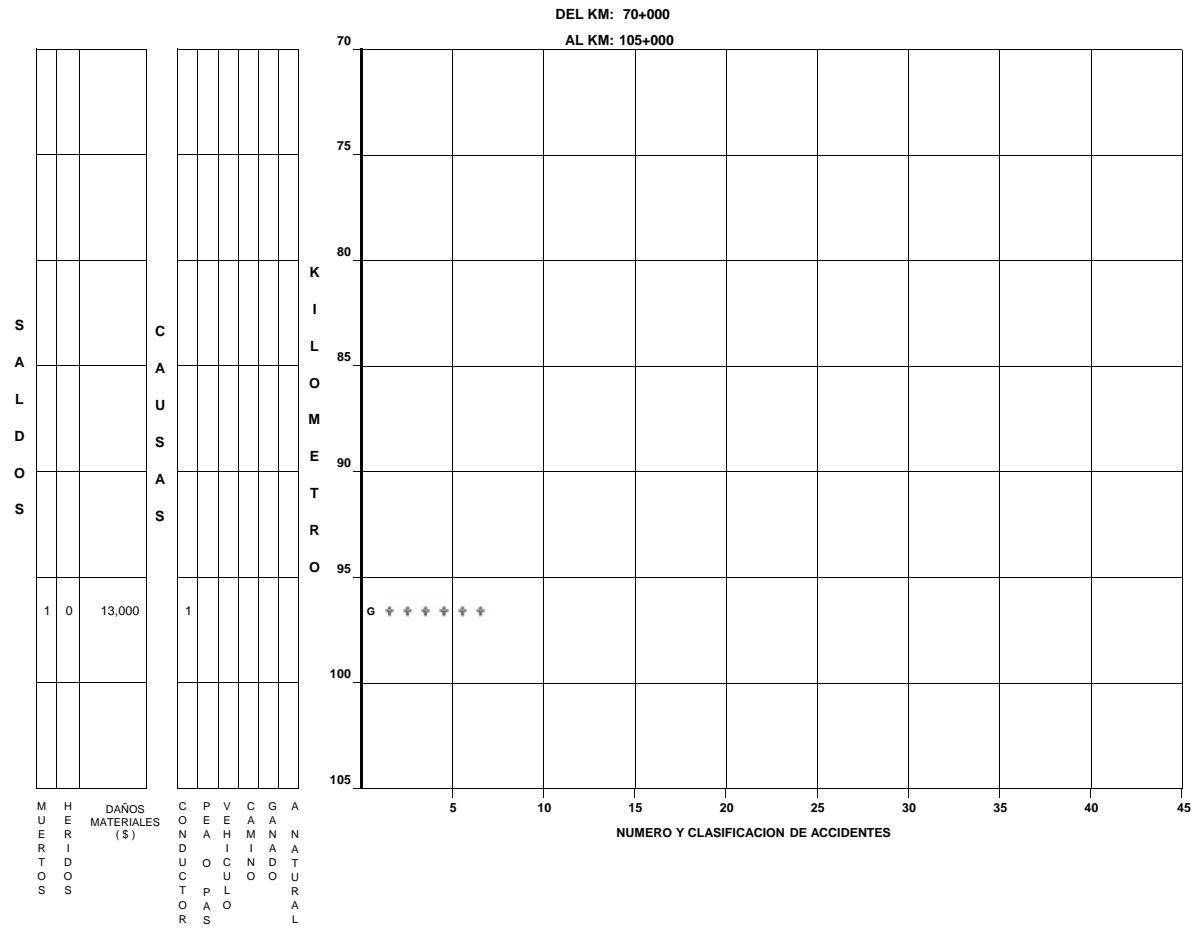
CARRETERA : HERMOSILLO - CHIHUAHUA
TRAMO: HERMOSILLO - LIM. DE EDOS. SON/CHIH.



CLAVE	CLASIFICACION DEL ACCIDENTE	CLAVE	CLASIFICACION DEL ACCIDENTE
A	SALIDA DEL CAMINO	G	COLISION SOBRE EL CAMINO
B	VOLCADURA	H	OTRO VEHICULO MOTOR EN TRANSITO
C	CAIDA DE PASAJERO	J	OTRO VEHICULO MOTOR POR ALCANCE
D	INCENDIO	K	VEHICULO MOTOR ESTACIONADO
E	OTROS	L	FERROCARRIL
F	COLISION SOBRE EL CAMINO	M	BICICLETA
	PEATON (ATROPELLAMIENTO)	N	ANIMAL
		O	OBJETO FIJO
			OTROS OBJETOS
ACCIDENTES EQUIVALENTES A DAÑOS MATERIALES			
	☐		UN MUERTO = 6 ACCIDENTES
	☆		UN HERIDO = 2 ACCIDENTES

ACCIDENTES POR KILOMETRO 2002

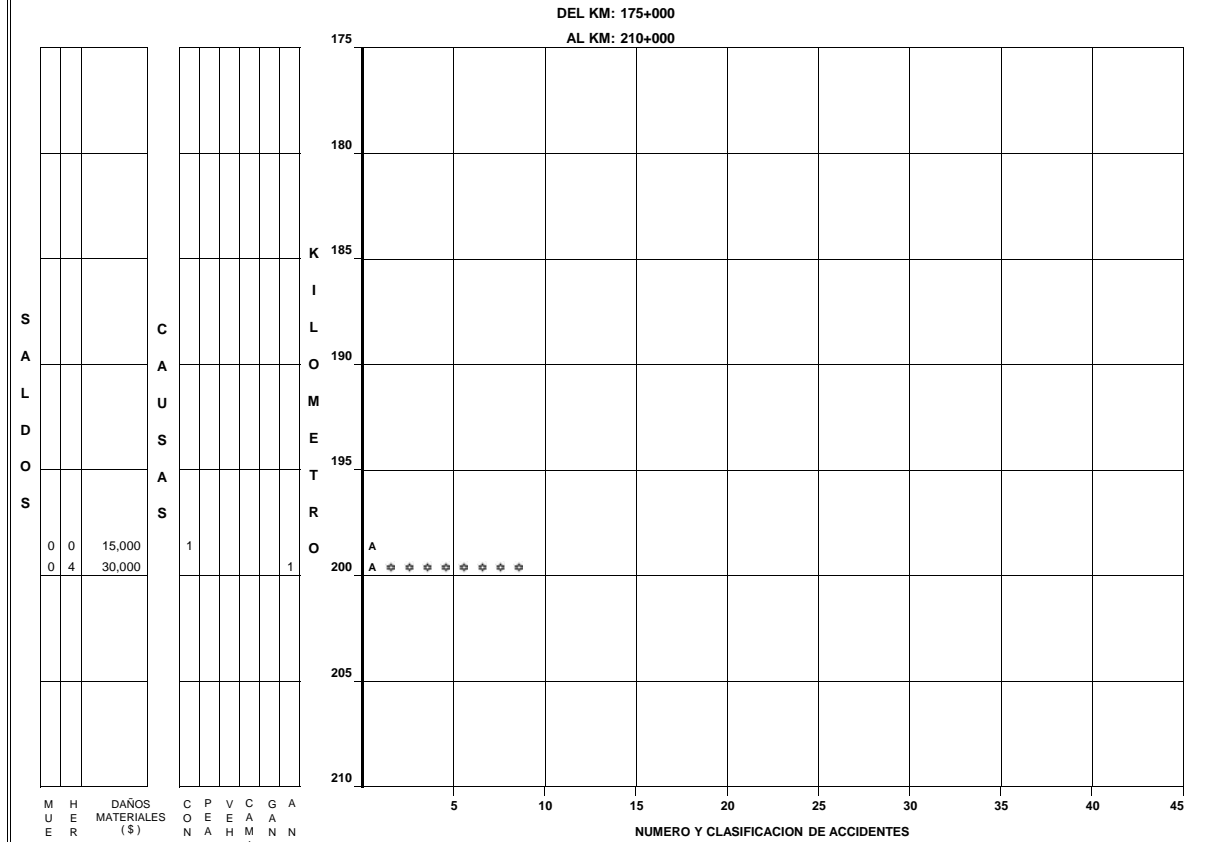
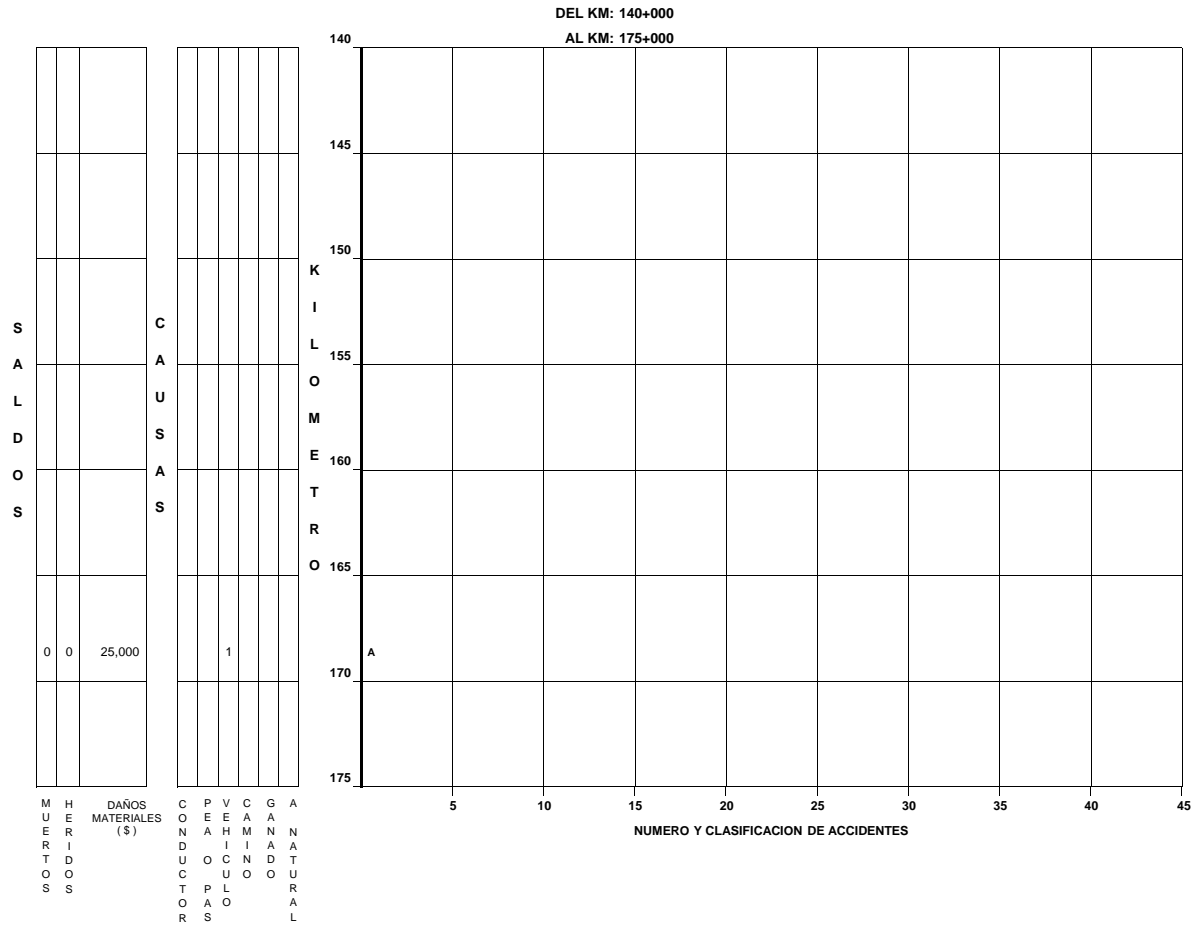
CARRETERA : HERMOSILLO - CHIHUAHUA
TRAMO: HERMOSILLO - LIM. DE EDOS. SON./CHIH.



CLAVE	CLASIFICACION DEL ACCIDENTE	CLAVE	CLASIFICACION DEL ACCIDENTE
A	SALIDA DEL CAMINO	G	OTRO VEHICULO MOTOR EN TRANSITO
B	VOLCADURA	H	OTRO VEHICULO MOTOR POR ALCANCE
C	CAIDA DE PASAJERO	J	VEHICULO MOTOR ESTACIONADO
D	INCENDIO	K	FERROCARRIL
E	OTROS	L	BICICLETA
F	PEATON (ATROPELLAMIENTO)	M	ANIMAL
		N	OBJETO FIJO
		O	OTROS OBJETOS
ACCIDENTES EQUIVALENTES A DAÑOS MATERIALES			
♣	UN MUERTO = 6 ACCIDENTES		
⊛	UN HERIDO = 2 ACCIDENTES		

ACCIDENTES POR KILOMETRO 2002

**CARRETERA : HERMOSILLO - CHIHUAHUA
TRAMO: HERMOSILLO - LIM. DE EDOS. SON./CHIH.**



CLAVE	CLASIFICACION DEL ACCIDENTE	CLAVE	CLASIFICACION DEL ACCIDENTE
A	SALIDA DEL CAMINO	G	COLISION SOBRE EL CAMINO
B	SIN COLISION SOBRE EL CAMINO	H	OTRO VEHICULO MOTOR EN TRANSITO
C	VOLCADURA	J	OTRO VEHICULO MOTOR POR ALCANCE
D	CAIDA DE PASAJERO	K	VEHICULO MOTOR ESTACIONADO
E	INCENDIO	L	FERROCARRIL
F	OTROS	M	BICICLETA
G	COLISION SOBRE EL CAMINO	N	ANIMAL
H	PEATON (ATROPELLAMIENTO)	O	OBJETO FIJO
I			OTROS OBJETOS

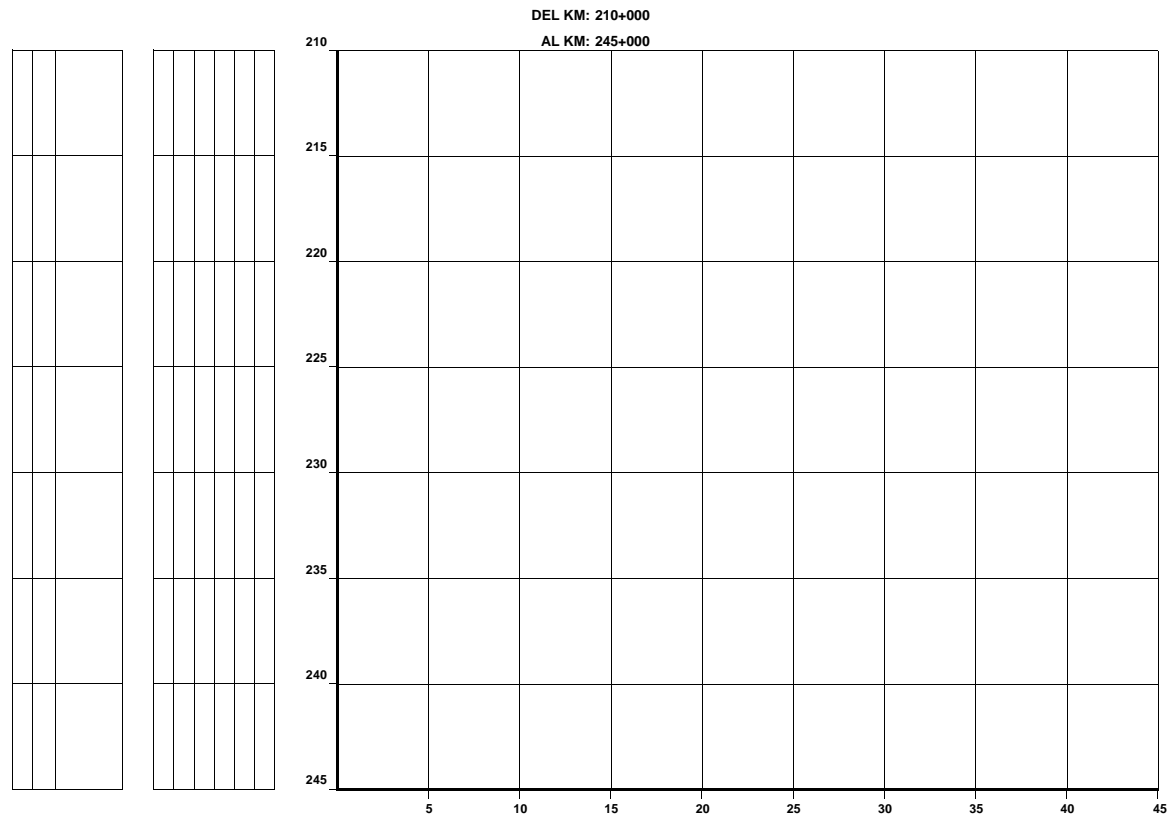
ACCIDENTES EQUIVALENTES A DAÑOS MATERIALES

☠ UN MUERTO = 6 ACCIDENTES

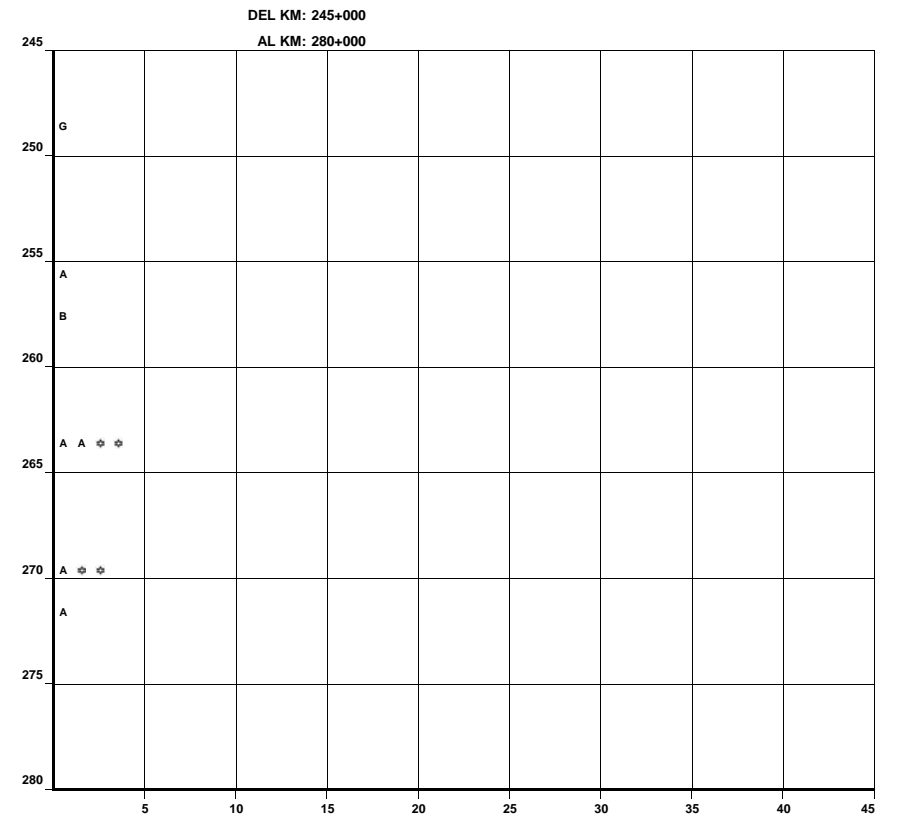
☘ UN HERIDO = 2 ACCIDENTES

ACCIDENTES POR KILOMETRO 2002

CARRETERA : HERMOSILLO - CHIHUAHUA
TRAMO: HERMOSILLO - LIM. DE EDOS. SON./CHIH.



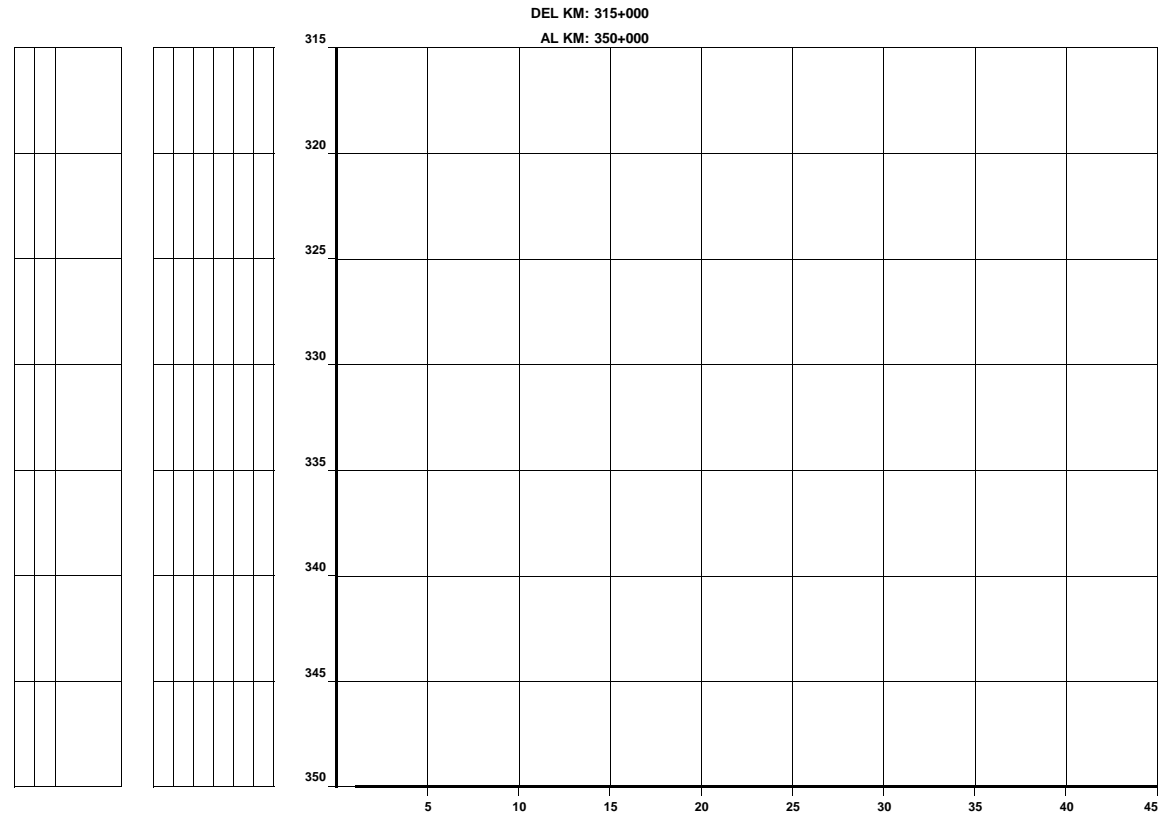
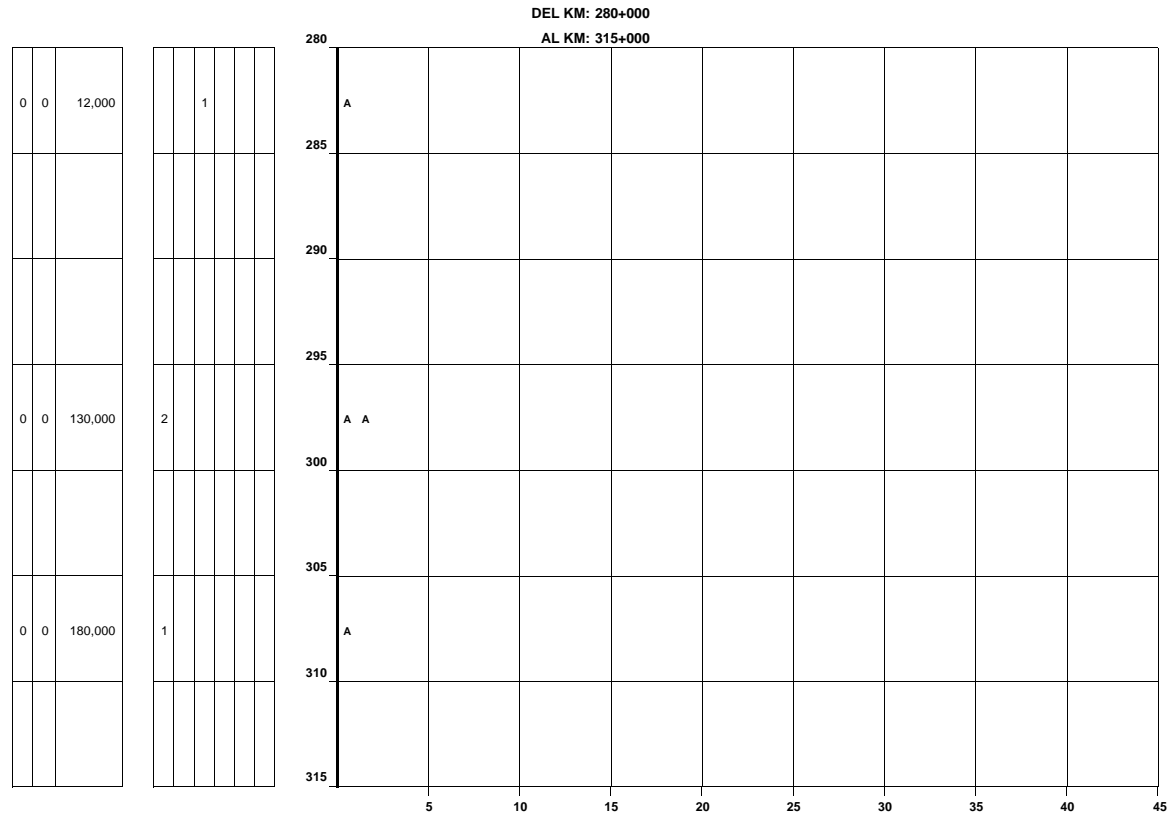
0	0	25,000	1				
0	0	80,000					1
0	0	50,000	1				
0	1	82,000	1				1
0	1	25,000	1				
0	0	10,000	1				



CLAVE	CLASIFICACION DEL ACCIDENTE	CLAVE	CLASIFICACION DEL ACCIDENTE
A	SALIDA DEL CAMINO	G	COLISION SOBRE EL CAMINO
	SIN COLISION SOBRE EL CAMINO	H	OTRO VEHICULO MOTOR EN TRANSITO
B	VOLCADURA	J	OTRO VEHICULO MOTOR POR ALCANCE
C	CAIDA DE PASAJERO	K	VEHICULO MOTOR ESTACIONADO
D	INCENDIO	L	FERROCARRIL
E	OTROS	M	BICICLETA
F	COLISION SOBRE EL CAMINO	N	ANIMAL
	PEATON (ATROPELLAMIENTO)	O	OBJETO FIJO
	ACCIDENTES EQUIVALENTES A DAÑOS MATERIALES		OTROS OBJETOS
	* UN MUERTO = 6 ACCIDENTES		
	* UN HERIDO = 2 ACCIDENTES		

ACCIDENTES POR KILOMETRO 2002

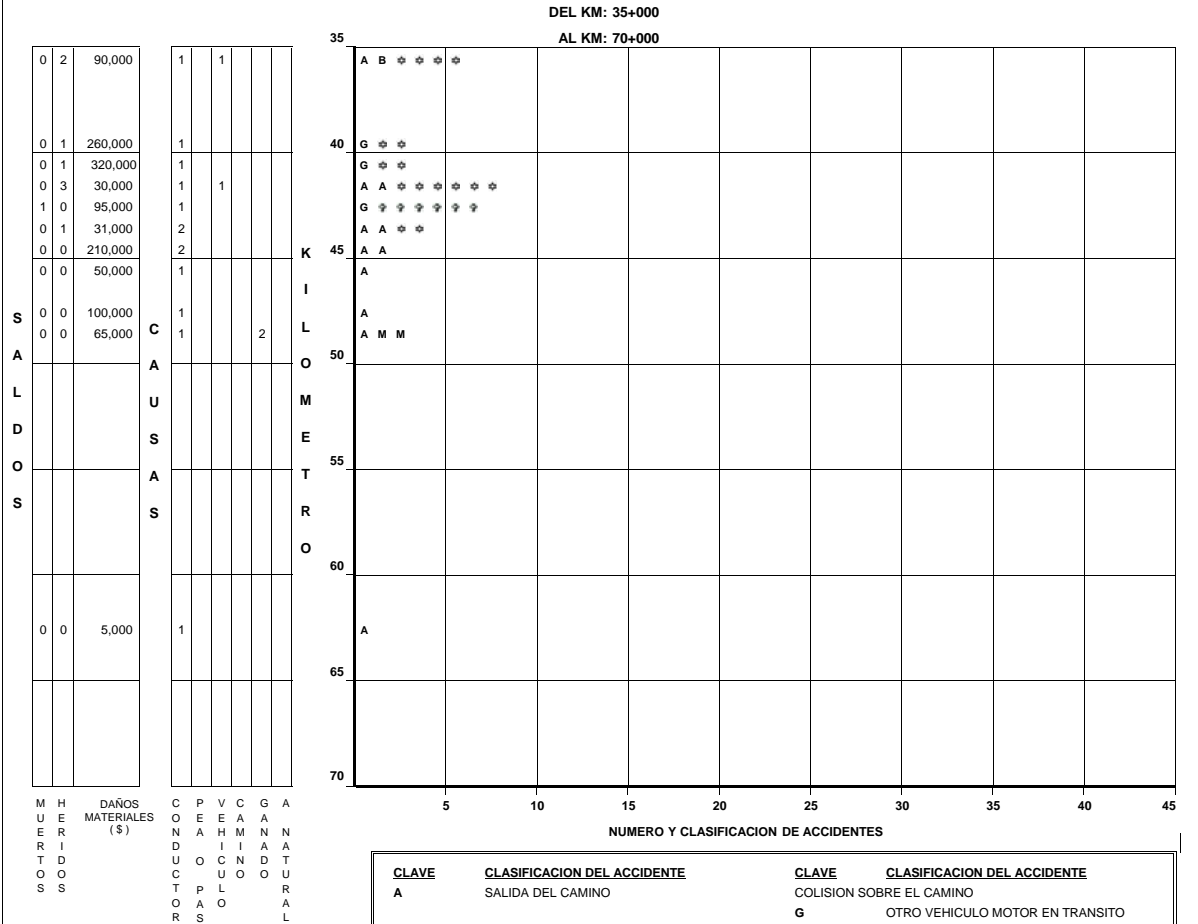
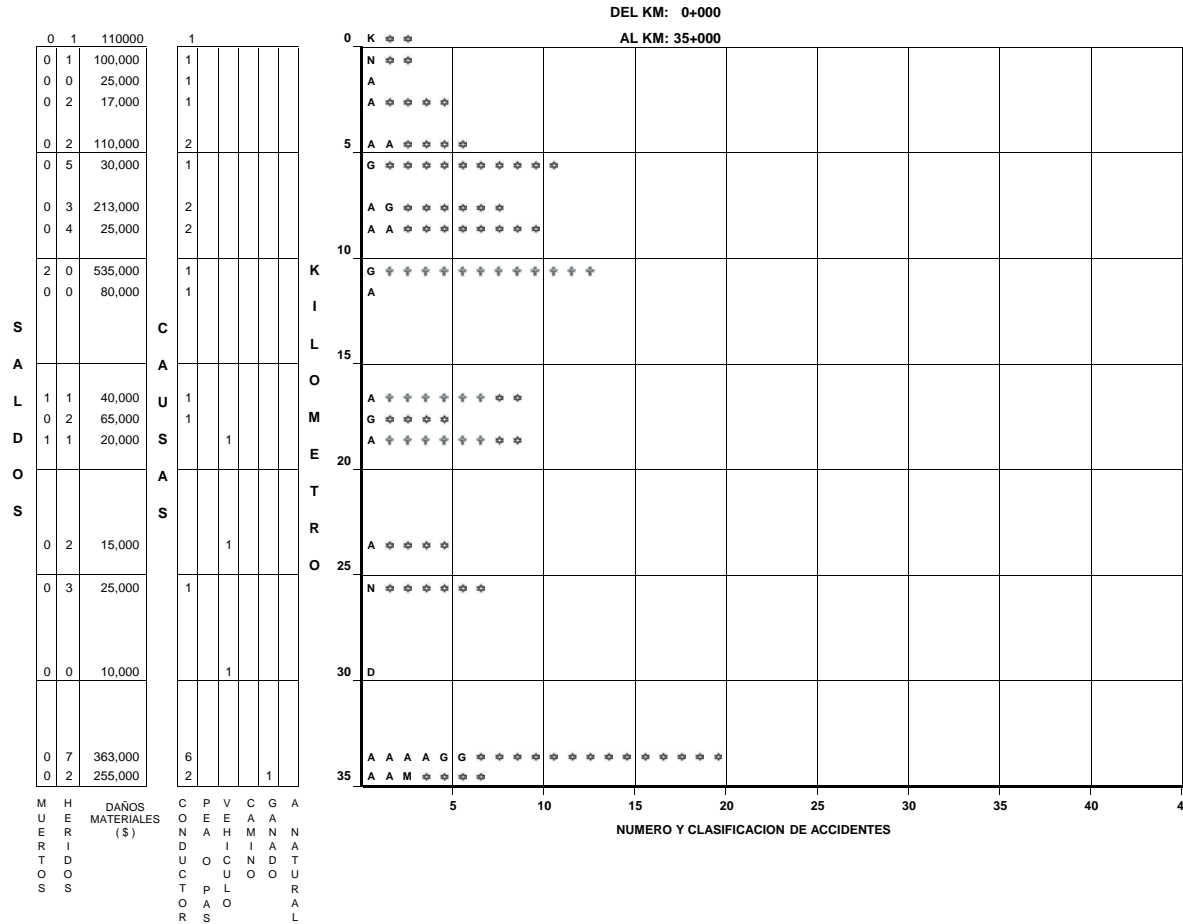
CARRETERA : HERMOSILLO - CHIHUAHUA
TRAMO: HERMOSILLO - LIM. DE EDOS. SON/CHIH.



CLAVE	CLASIFICACION DEL ACCIDENTE	CLAVE	CLASIFICACION DEL ACCIDENTE
A	SALIDA DEL CAMINO	G	OTRO VEHICULO MOTOR EN TRANSITO
	SIN COLISION SOBRE EL CAMINO	H	OTRO VEHICULO MOTOR POR ALCANCE
B	VOLCADURA	J	VEHICULO MOTOR ESTACIONADO
C	CAIDA DE PASAJERO	K	FERROCARRIL
D	INCENDIO	L	BICICLETA
E	OTROS	M	ANIMAL
F	COLISION SOBRE EL CAMINO	N	OBJETO FIJO
	PEATON (ATROPELLAMIENTO)	O	OTROS OBJETOS
ACCIDENTES EQUIVALENTES A DAÑOS MATERIALES			
☠	UN MUERTO = 6 ACCIDENTES		
☘	UN HERIDO = 2 ACCIDENTES		

ACCIDENTES POR KILOMETRO 2002

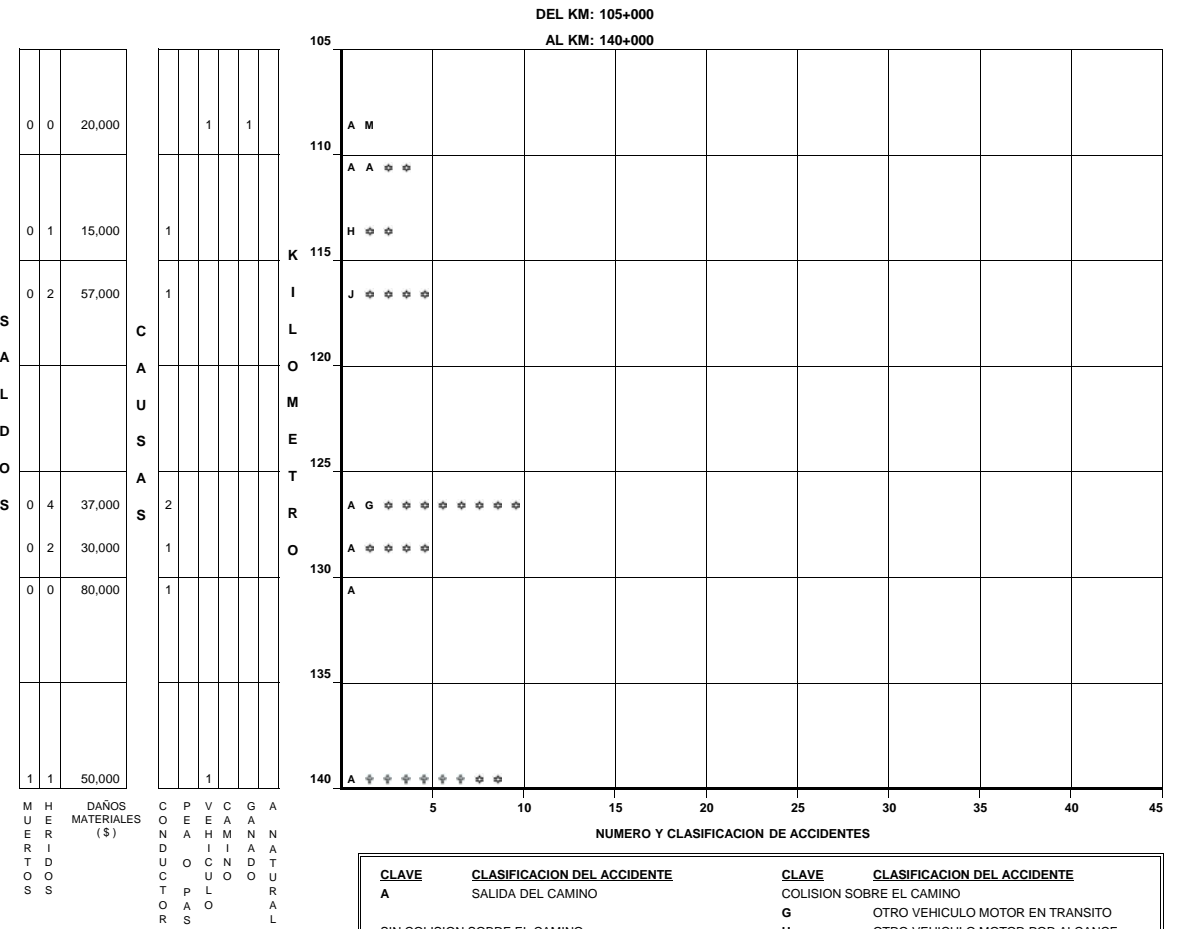
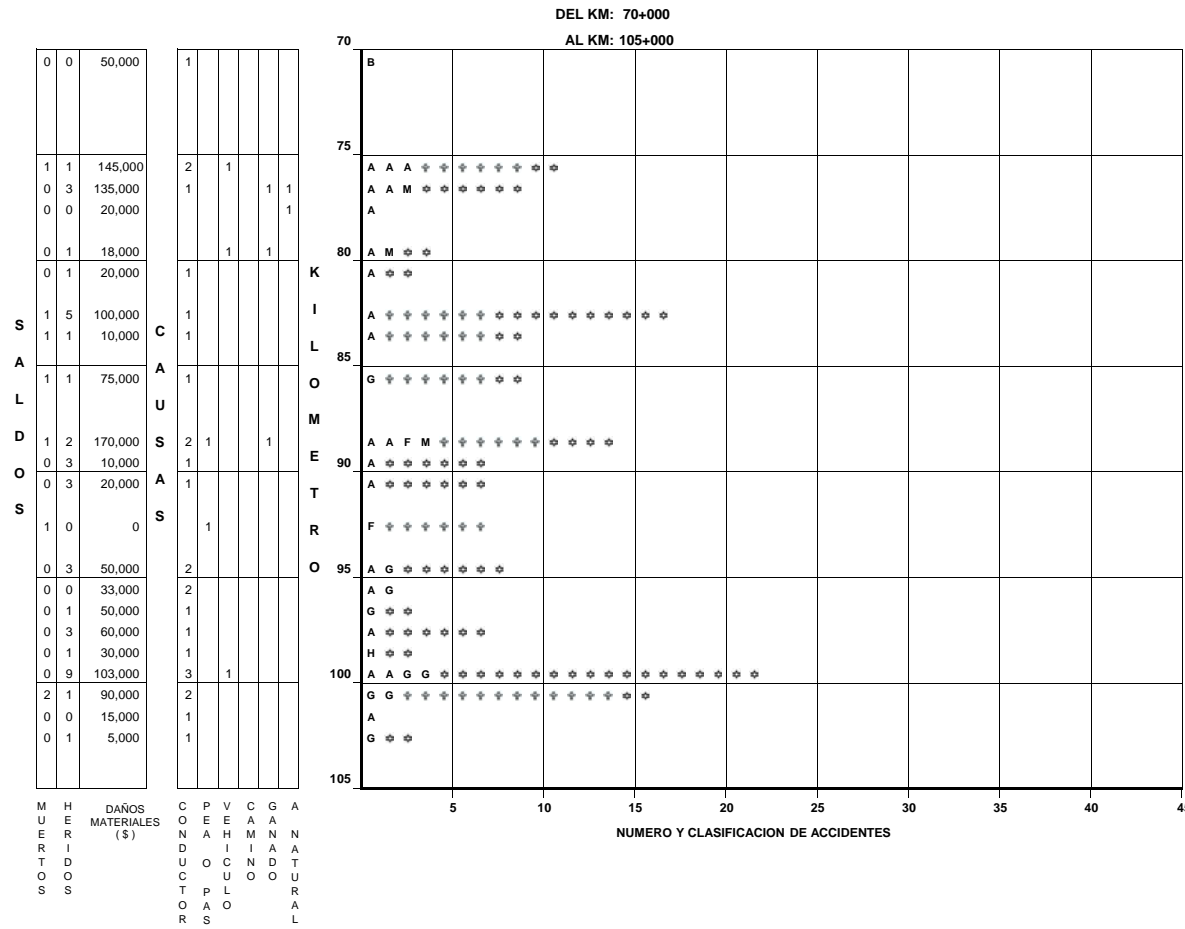
**CARRETERA : SANTA ANA - SONOITA
TRAMO: SANTA ANA - SONOITA**



CLAVE	CLASIFICACION DEL ACCIDENTE	CLAVE	CLASIFICACION DEL ACCIDENTE
A	SALIDA DEL CAMINO		COLISION SOBRE EL CAMINO
B	VOLCADURA	G	OTRO VEHICULO MOTOR EN TRANSITO
C	CAIDA DE PASAJERO	H	OTRO VEHICULO MOTOR POR ALCANCE
D	INCENDIO	J	VEHICULO MOTOR ESTACIONADO
E	OTROS	K	FERROCARRIL
F	PEATON (ATROPELLAMIENTO)	L	BICICLETA
		M	ANIMAL
		N	OBJETO FIJO
		O	OTROS OBJETOS
ACCIDENTES EQUIVALENTES A DAÑOS MATERIALES			
	☼	UN MUERTO = 6 ACCIDENTES	
	☽	UN HERIDO = 2 ACCIDENTES	

ACCIDENTES POR KILOMETRO 2002

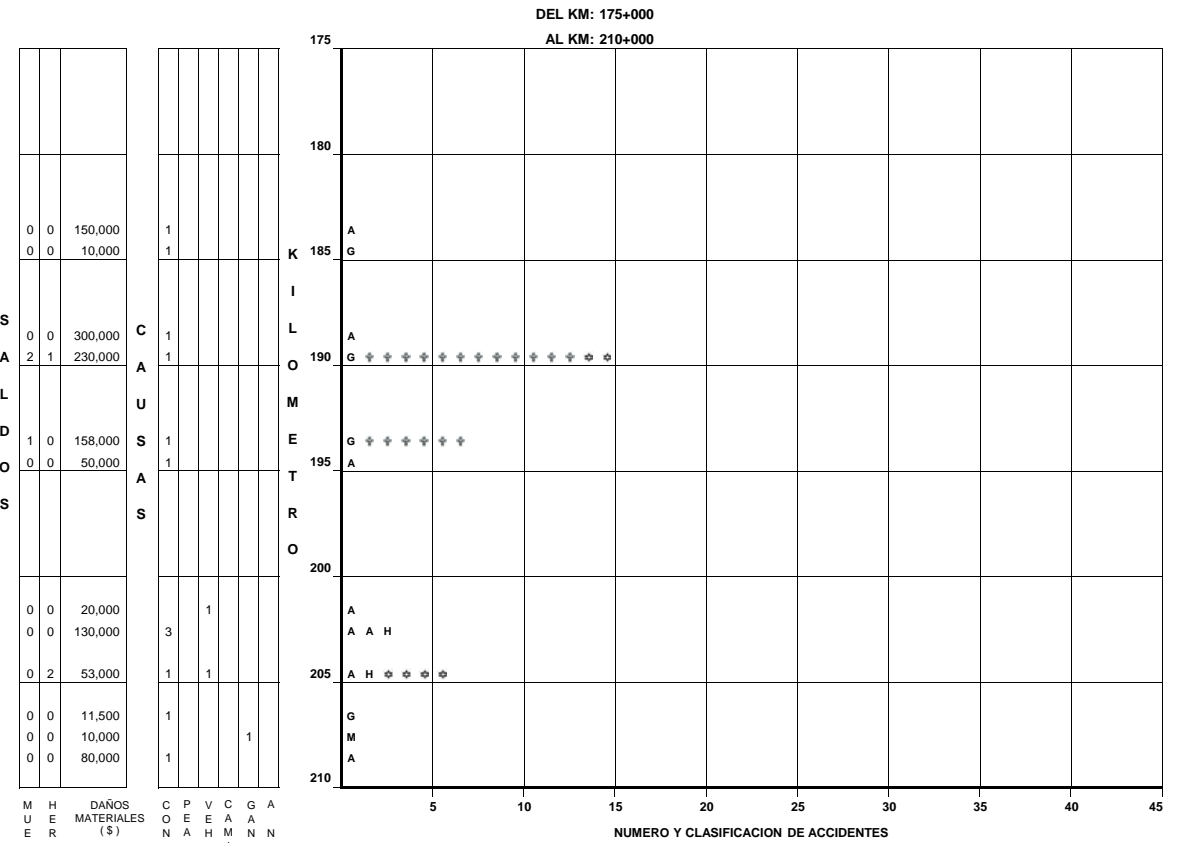
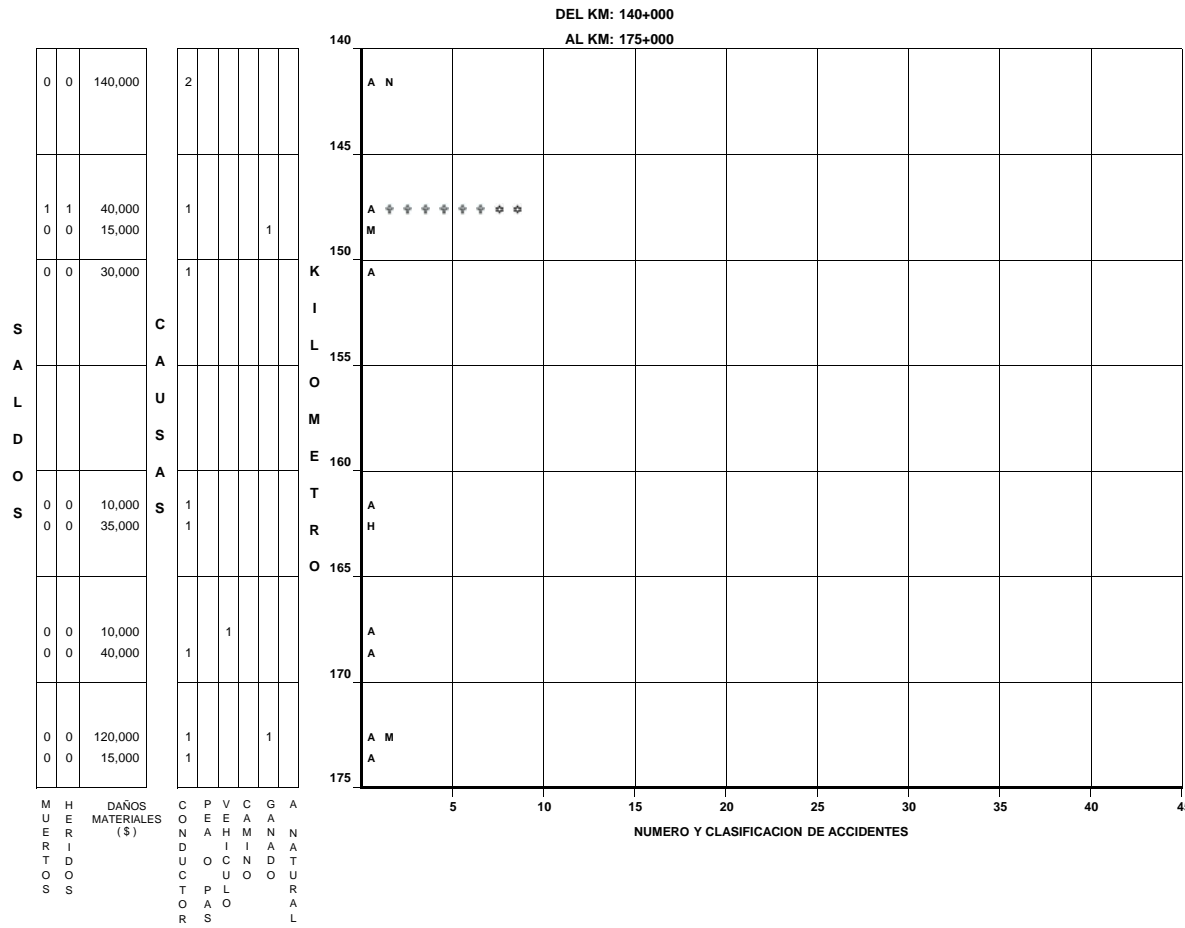
**CARRETERA : SANTA ANA - SONOITA
TRAMO: SANTA ANA - SONOITA**



CLAVE	CLASIFICACION DEL ACCIDENTE	CLAVE	CLASIFICACION DEL ACCIDENTE
A	SALIDA DEL CAMINO	H	OTRO VEHICULO MOTOR POR ALCANCE
B	VOLCADURA	J	VEHICULO MOTOR ESTACIONADO
C	CAIDA DE PASAJERO	K	FERROCARRIL
D	INCENDIO	L	BICICLETA
E	OTROS	M	ANIMAL
F	COLISION SOBRE EL CAMINO	N	OBJETO FIJO
G	PEATON (ATROPELLAMIENTO)	O	OTROS OBJETOS
ACCIDENTES EQUIVALENTES A DAÑOS MATERIALES			
☼	UN MUERTO = 6 ACCIDENTES		
☼	UN HERIDO = 2 ACCIDENTES		

ACCIDENTES POR KILOMETRO 2002

**CARRETERA : SANTA ANA - SONOITA
TRAMO: SANTA ANA - SONOITA**

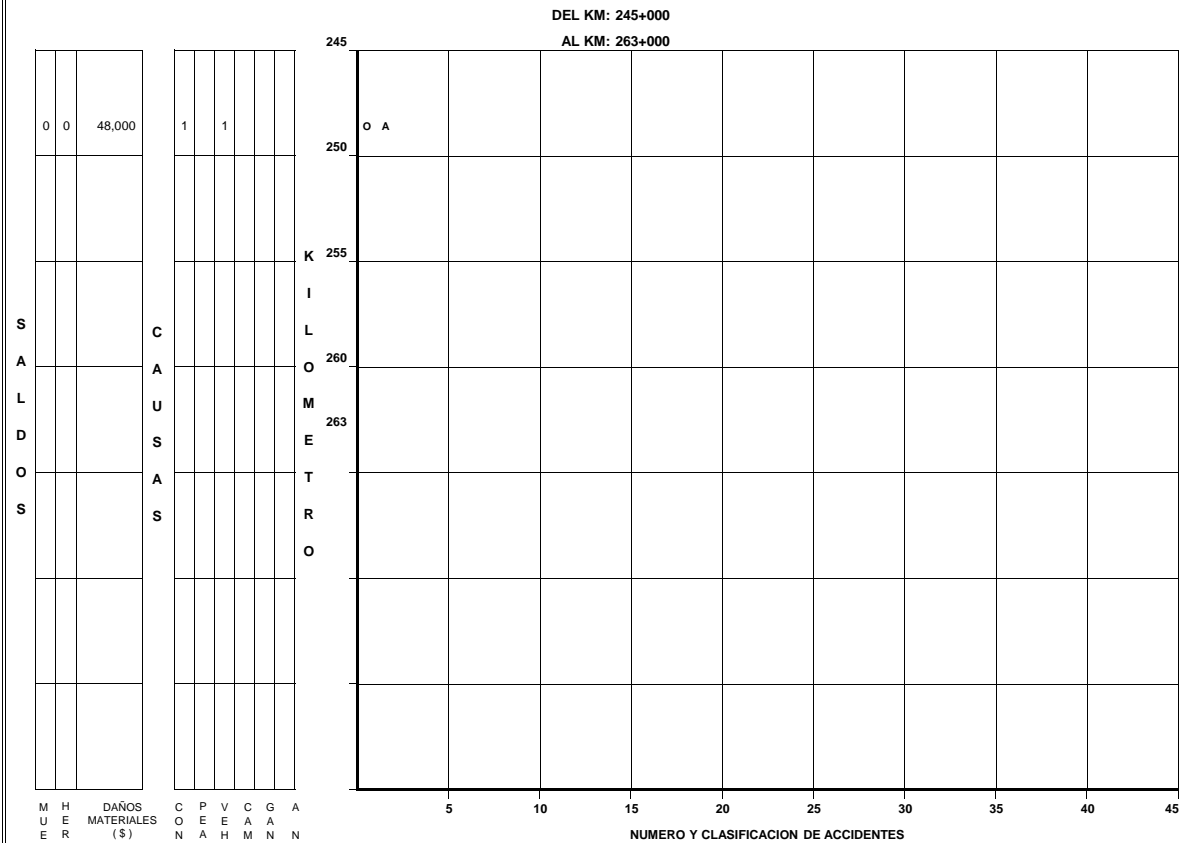
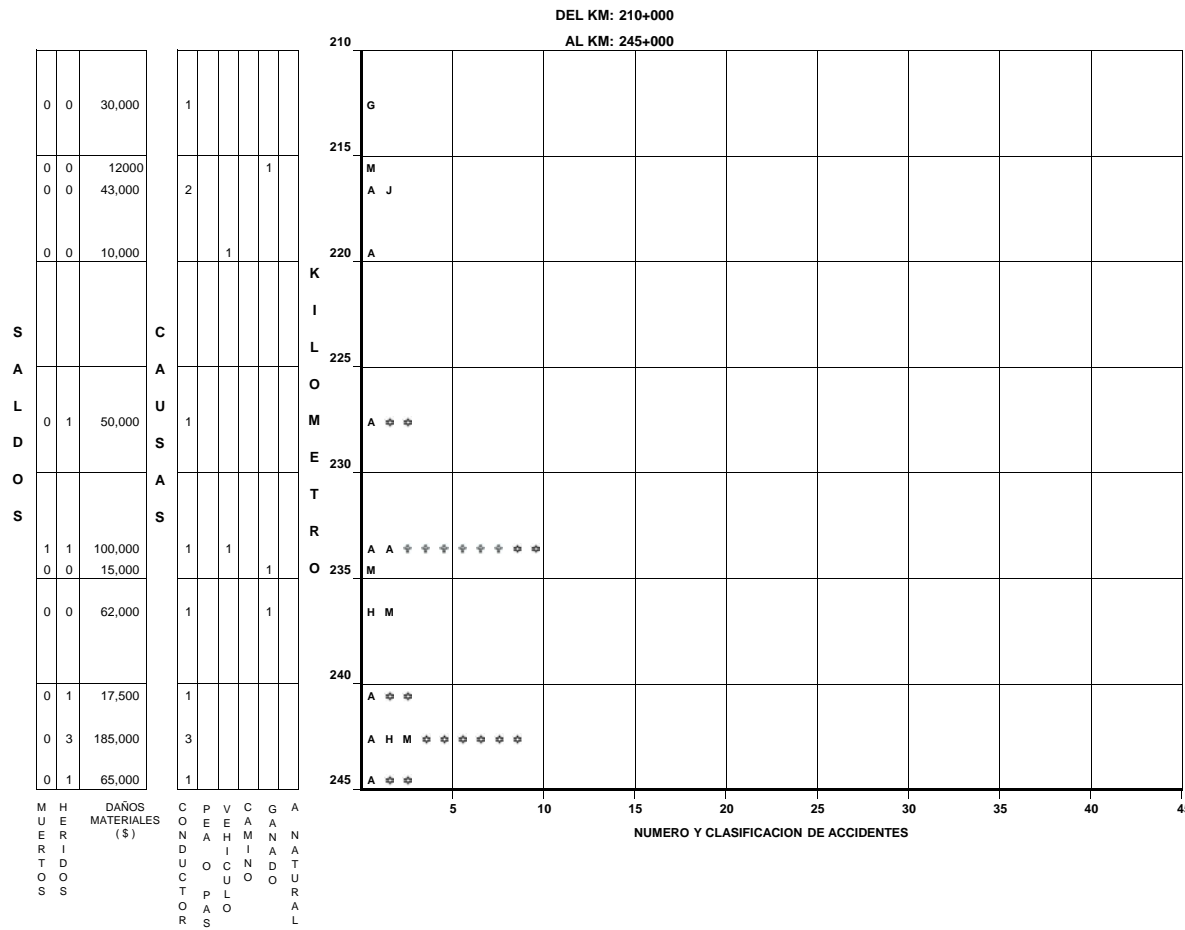


CLAVE	CLASIFICACION DEL ACCIDENTE	CLAVE	CLASIFICACION DEL ACCIDENTE
A	SALIDA DEL CAMINO	G	COLISION SOBRE EL CAMINO
B	VOLCADURA	H	OTRO VEHICULO MOTOR EN TRANSITO
C	CAIDA DE PASAJERO	J	OTRO VEHICULO MOTOR POR ALCANCE
D	INCENDIO	K	VEHICULO MOTOR ESTACIONADO
E	OTROS	L	FERROCARRIL
F	COLISION SOBRE EL CAMINO	M	BICICLETA
G	COLISION SOBRE EL CAMINO	N	ANIMAL
H	PEATON (ATROPELLAMIENTO)	O	OBJETO FIJO
I			OTROS OBJETOS

ACCIDENTES EQUIVALENTES A DAÑOS MATERIALES
 ☠ UN MUERTO = 6 ACCIDENTES
 ☘ UN HERIDO = 2 ACCIDENTES

ACCIDENTES POR KILOMETRO 2002

**CARRETERA : SANTA ANA - SONOITA
TRAMO: SANTA ANA - SONOITA**

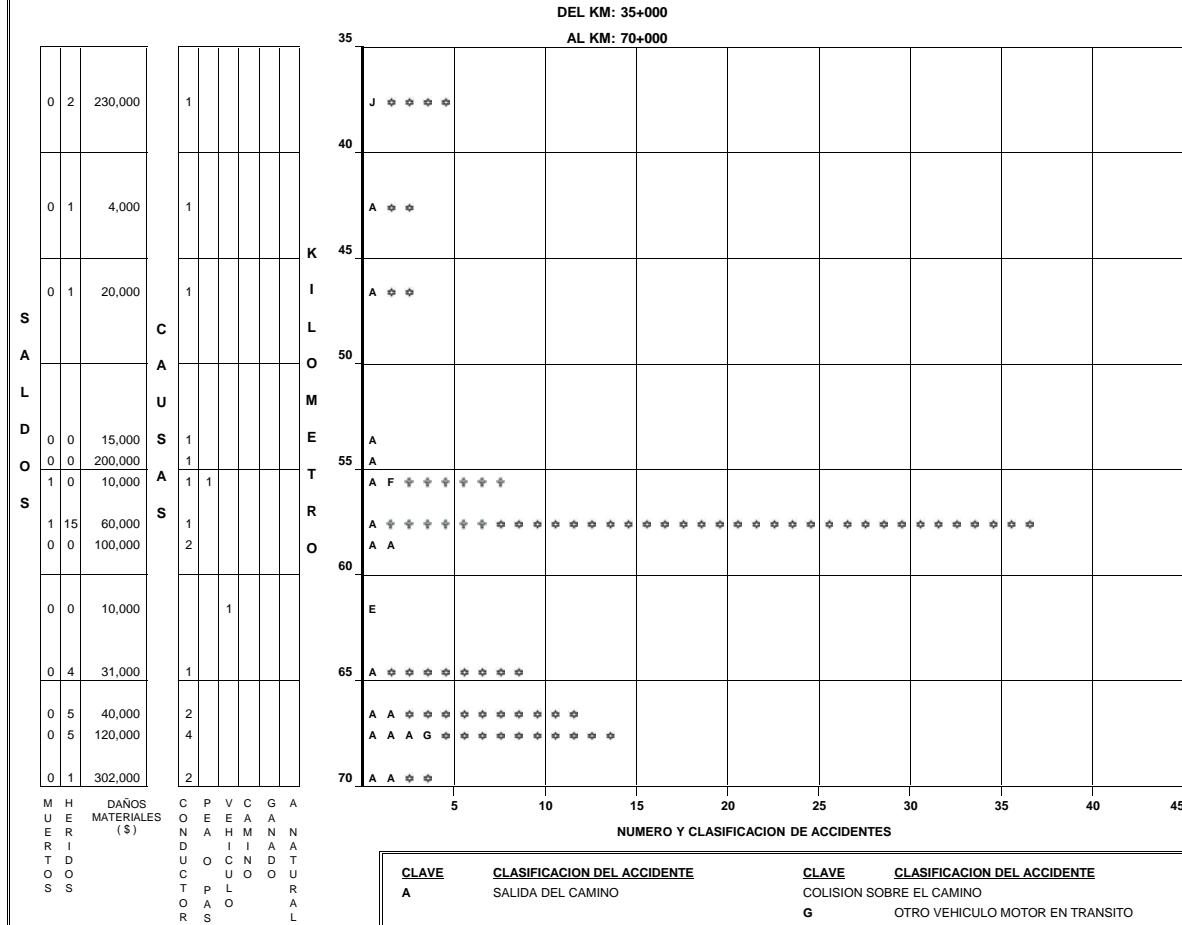
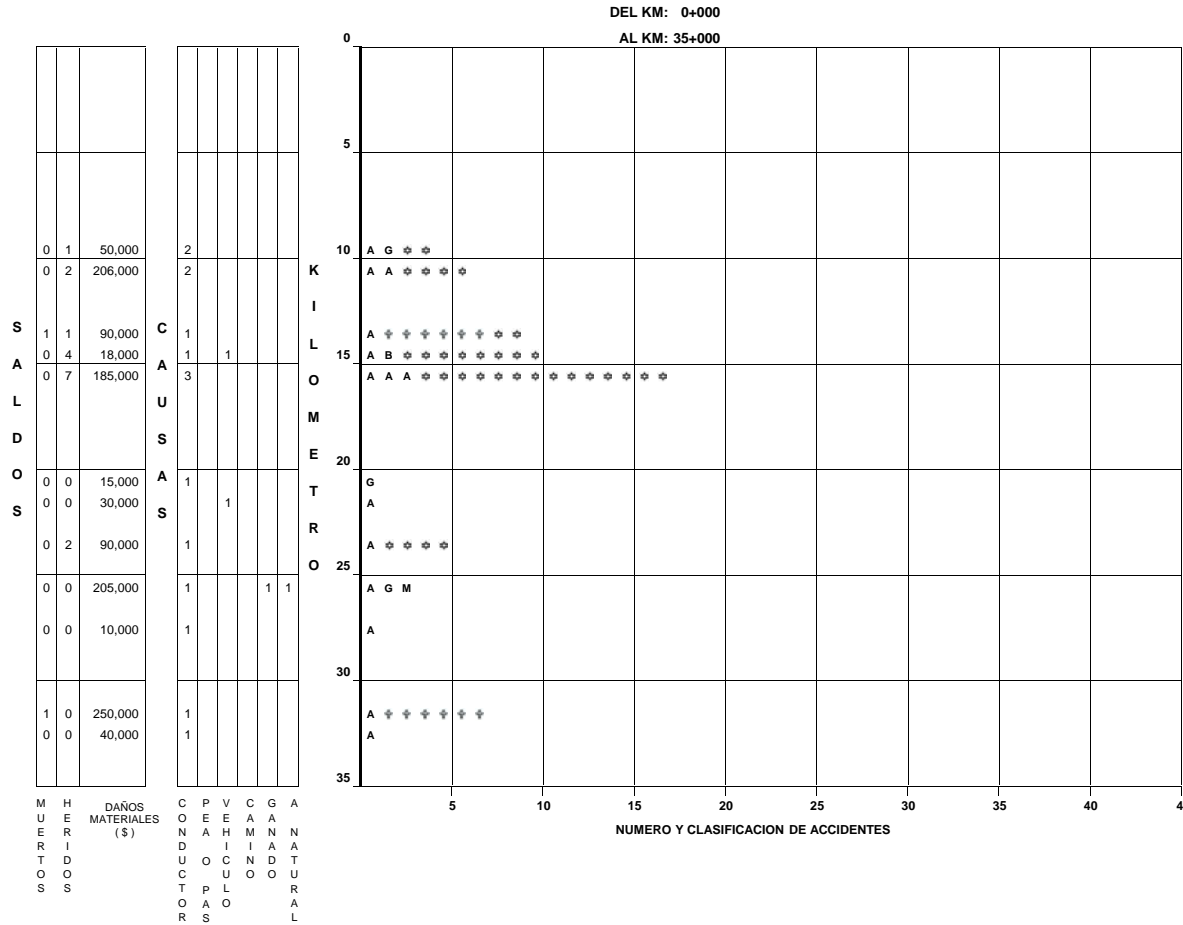


CLAVE	CLASIFICACION DEL ACCIDENTE	CLAVE	CLASIFICACION DEL ACCIDENTE
A	SALIDA DEL CAMINO	G	COLISION SOBRE EL CAMINO
B	VOLCADURA	H	OTRO VEHICULO MOTOR EN TRANSITO
C	CAIDA DE PASAJERO	J	OTRO VEHICULO MOTOR POR ALCANCE
D	INCENDIO	K	VEHICULO MOTOR ESTACIONADO
E	OTROS	L	FERROCARRIL
F	COLISION SOBRE EL CAMINO	M	BICICLETA
	PEATON (ATROPELLAMIENTO)	N	ANIMAL
		O	OBJETO FIJO
			OTROS OBJETOS

ACCIDENTES EQUIVALENTES A DAÑOS MATERIALES
 ♀ UN MUERTO = 6 ACCIDENTES
 ♂ UN HERIDO = 2 ACCIDENTES

ACCIDENTES POR KILOMETRO 2002

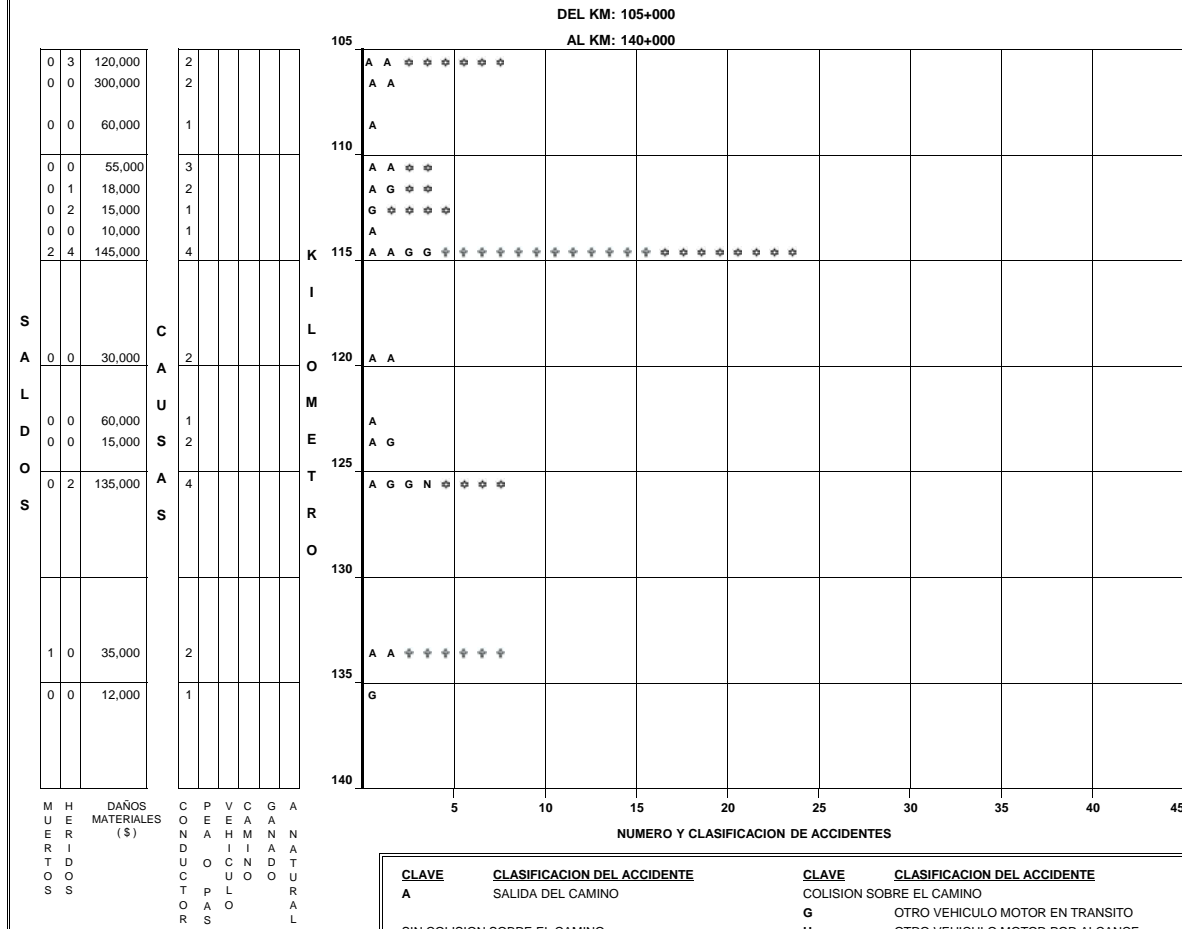
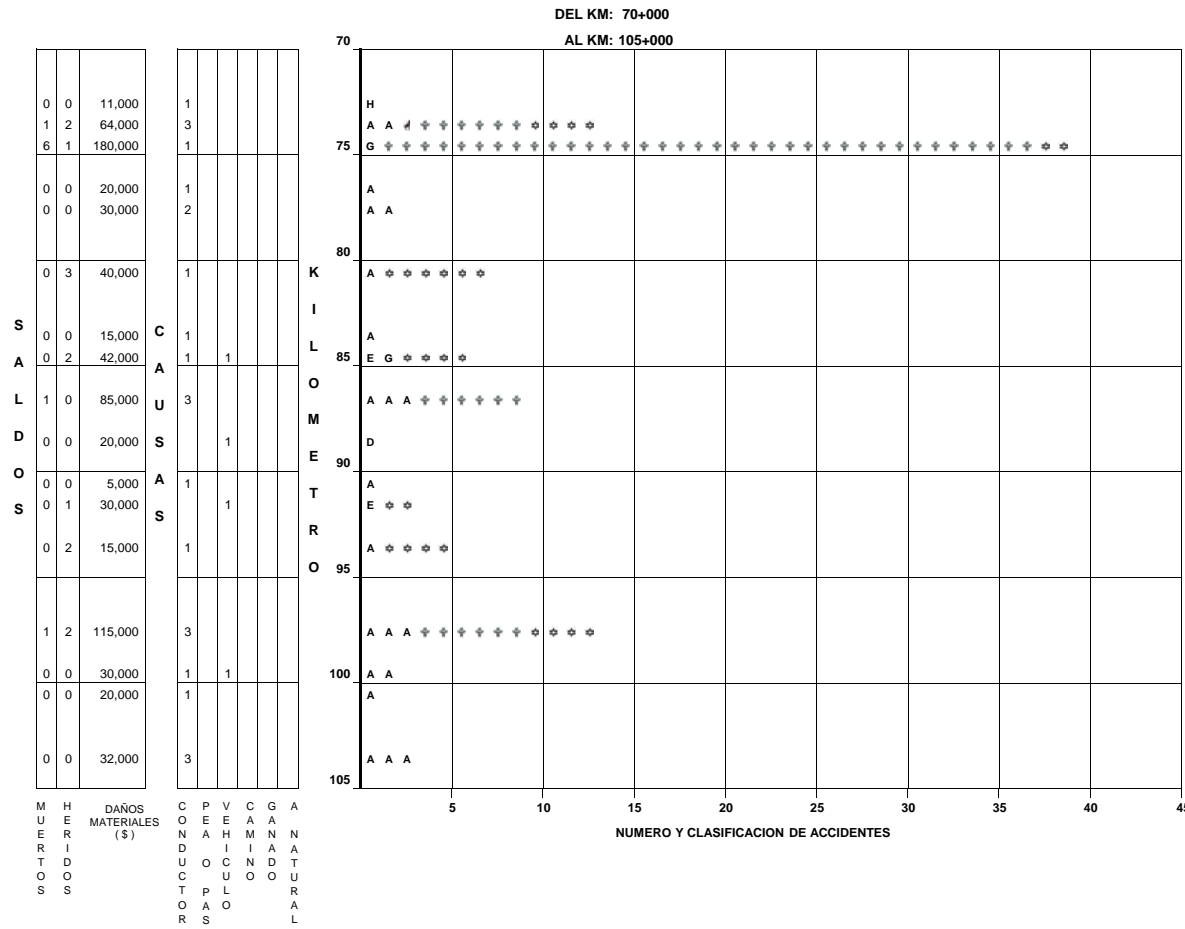
CARRETERA : SONOITA - SAN LUIS RIO COLORADO
TRAMO: SONOITA - SAN LUIS RIO COLORADO



CLAVE	CLASIFICACION DEL ACCIDENTE	CLAVE	CLASIFICACION DEL ACCIDENTE
A	SALIDA DEL CAMINO	G	COLISION SOBRE EL CAMINO
B	VOLCADURA	H	OTRO VEHICULO MOTOR EN TRANSITO
C	CAIDA DE PASAJERO	J	OTRO VEHICULO MOTOR POR ALCANCE
D	INCENDIO	K	VEHICULO MOTOR ESTACIONADO
E	OTROS	L	FERROCARRIL
F	COLISION SOBRE EL CAMINO	M	BICICLETA
	PEATON (ATROPELLAMIENTO)	N	ANIMAL
		O	OBJETO FIJO
			OTROS OBJETOS
ACCIDENTES EQUIVALENTES A DAÑOS MATERIALES			
⊕	UN MUERTO = 6 ACCIDENTES		
⊛	UN HERIDO = 2 ACCIDENTES		

ACCIDENTES POR KILOMETRO 2002

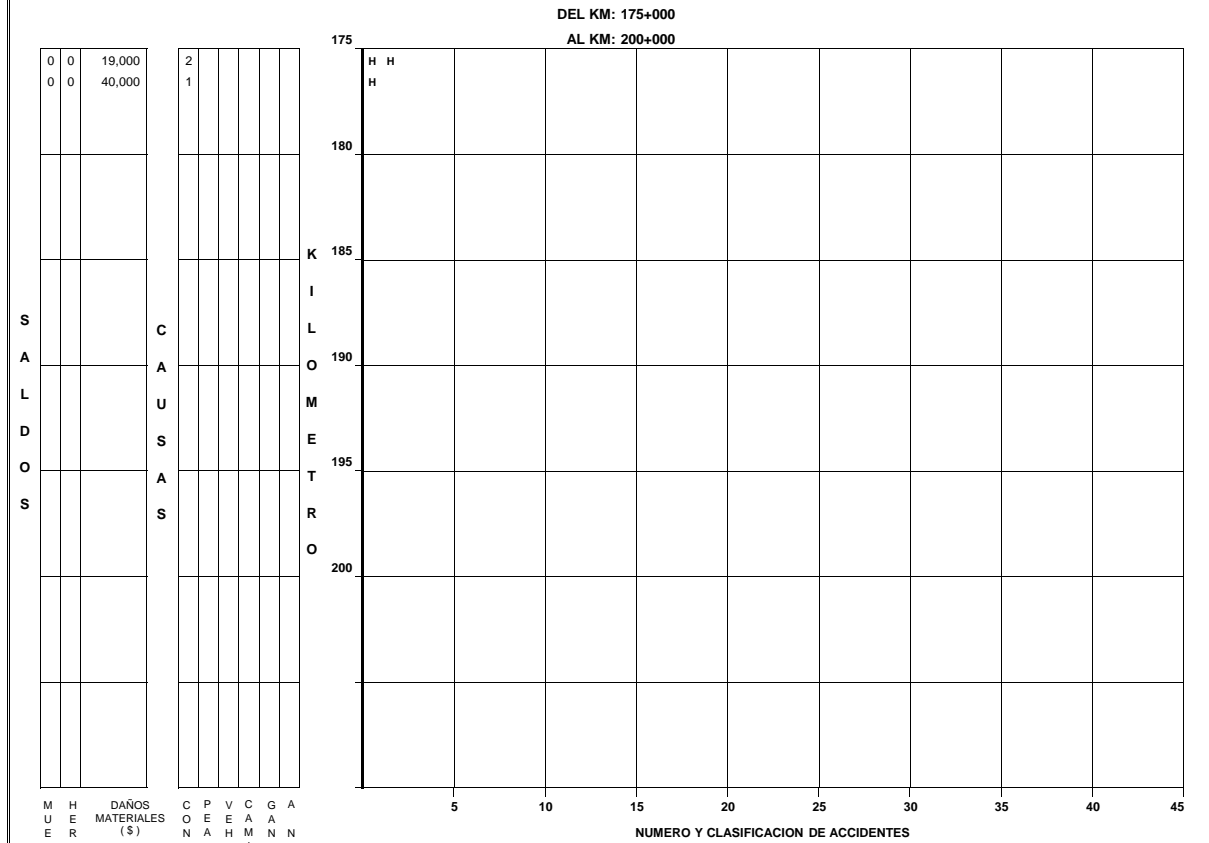
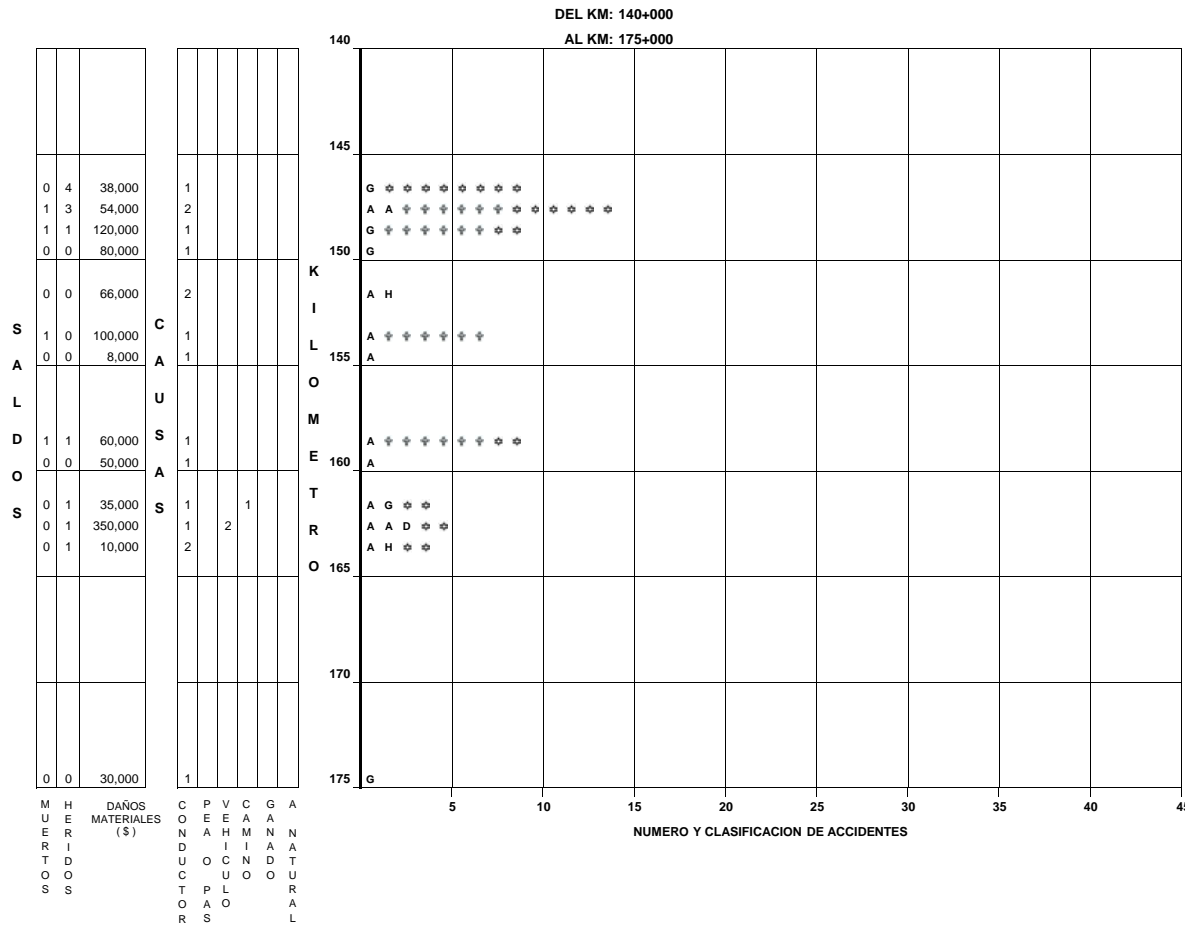
**CARRETERA : SONOITA - SAN LUIS RIO COLORADO
TRAMO: SONOITA - SAN LUIS RIO COLORADO**



CLAVE	CLASIFICACION DEL ACCIDENTE	CLAVE	CLASIFICACION DEL ACCIDENTE
A	SALIDA DEL CAMINO	G	OTRO VEHICULO MOTOR EN TRANSITO
B	VOLCADURA	H	OTRO VEHICULO MOTOR POR ALCANCE
C	CAIDA DE PASAJERO	J	VEHICULO MOTOR ESTACIONADO
D	INCENDIO	K	FERROCARRIL
E	OTROS	L	BICICLETA
F	PEATON (ATROPELLAMIENTO)	M	ANIMAL
		N	OBJETO FIJO
		O	OTROS OBJETOS
ACCIDENTES EQUIVALENTES A DAÑOS MATERIALES			
☉	UN MUERTO = 6 ACCIDENTES		
★	UN HERIDO = 2 ACCIDENTES		

ACCIDENTES POR KILOMETRO 2002

**CARRETERA : SONOITA - SAN LUIS RIO COLORADO
TRAMO: SONOITA - SAN LUIS RIO COLORADO**

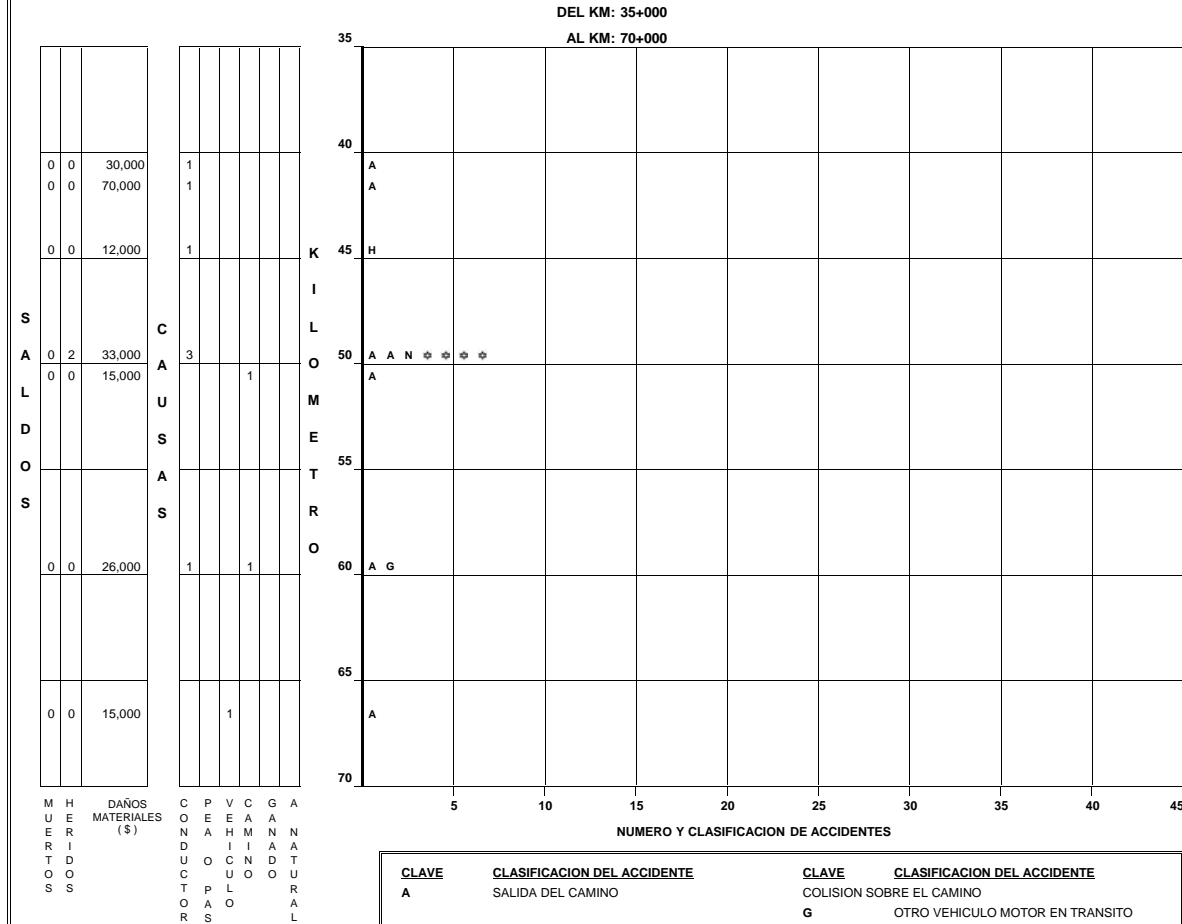
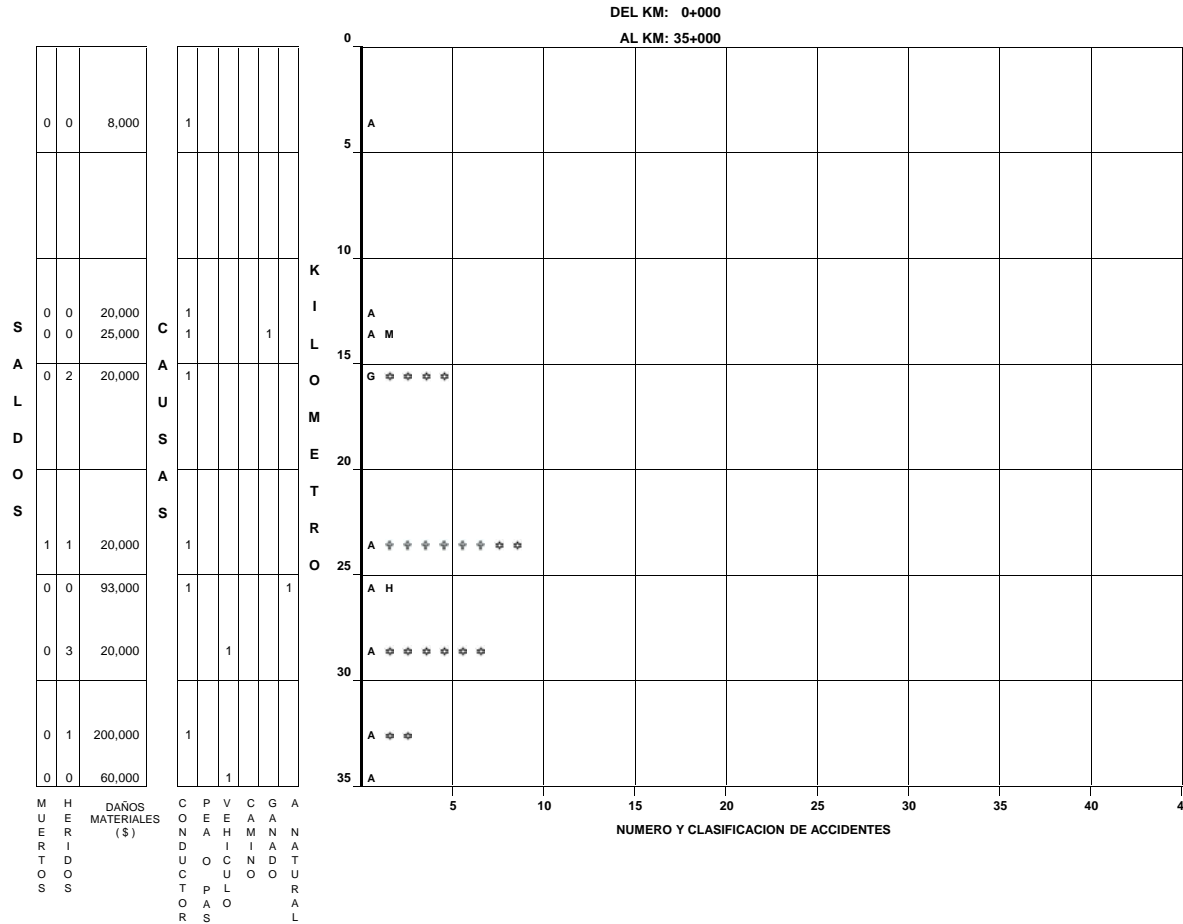


CLAVE	CLASIFICACION DEL ACCIDENTE	CLAVE	CLASIFICACION DEL ACCIDENTE
A	SALIDA DEL CAMINO	G	COLISION SOBRE EL CAMINO
B	VOLCADURA	H	OTRO VEHICULO MOTOR EN TRANSITO
C	CAIDA DE PASAJERO	J	OTRO VEHICULO MOTOR POR ALCANCE
D	INCENDIO	K	VEHICULO MOTOR ESTACIONADO
E	OTROS	L	FERROCARRIL
F	COLISION SOBRE EL CAMINO	M	BICICLETA
	PEATON (ATROPELLAMIENTO)	N	ANIMAL
		O	OBJETO FIJO
			OTROS OBJETOS

ACCIDENTES EQUIVALENTES A DAÑOS MATERIALES
 ☼ UN MUERTO = 6 ACCIDENTES
 ⊙ UN HERIDO = 2 ACCIDENTES

ACCIDENTES POR KILOMETRO 2002

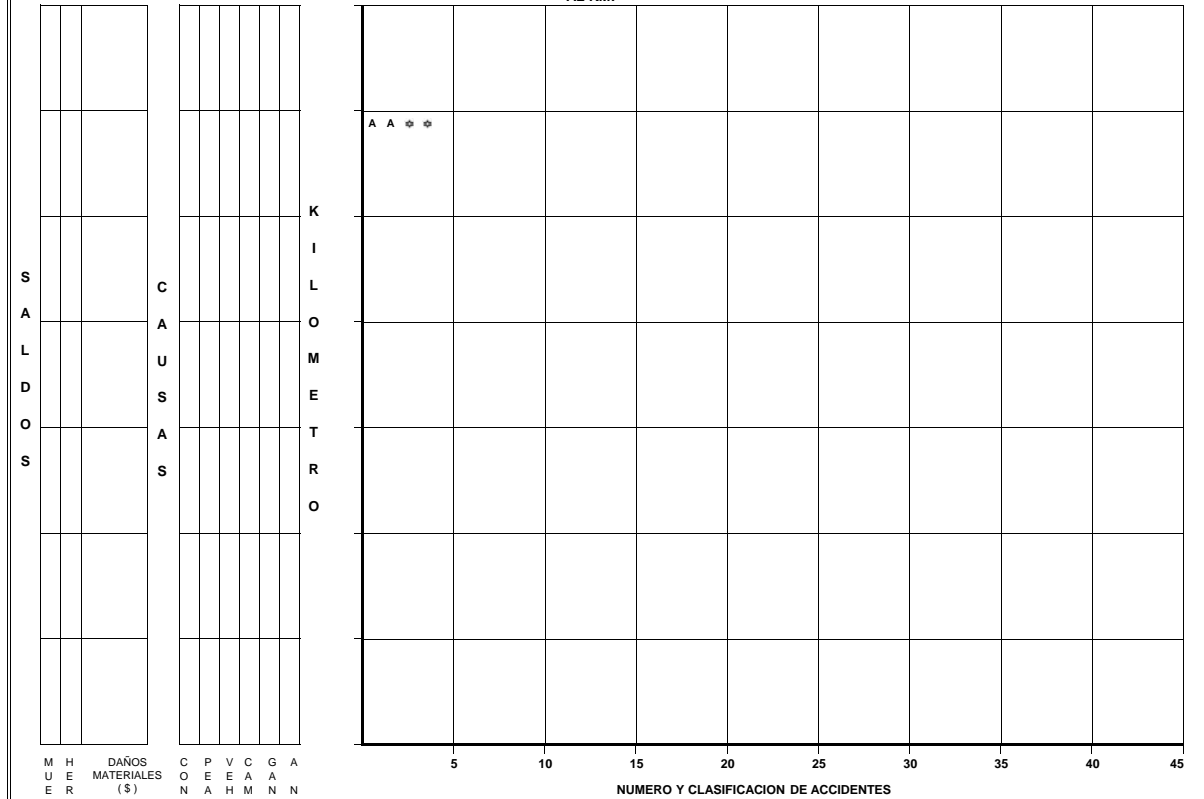
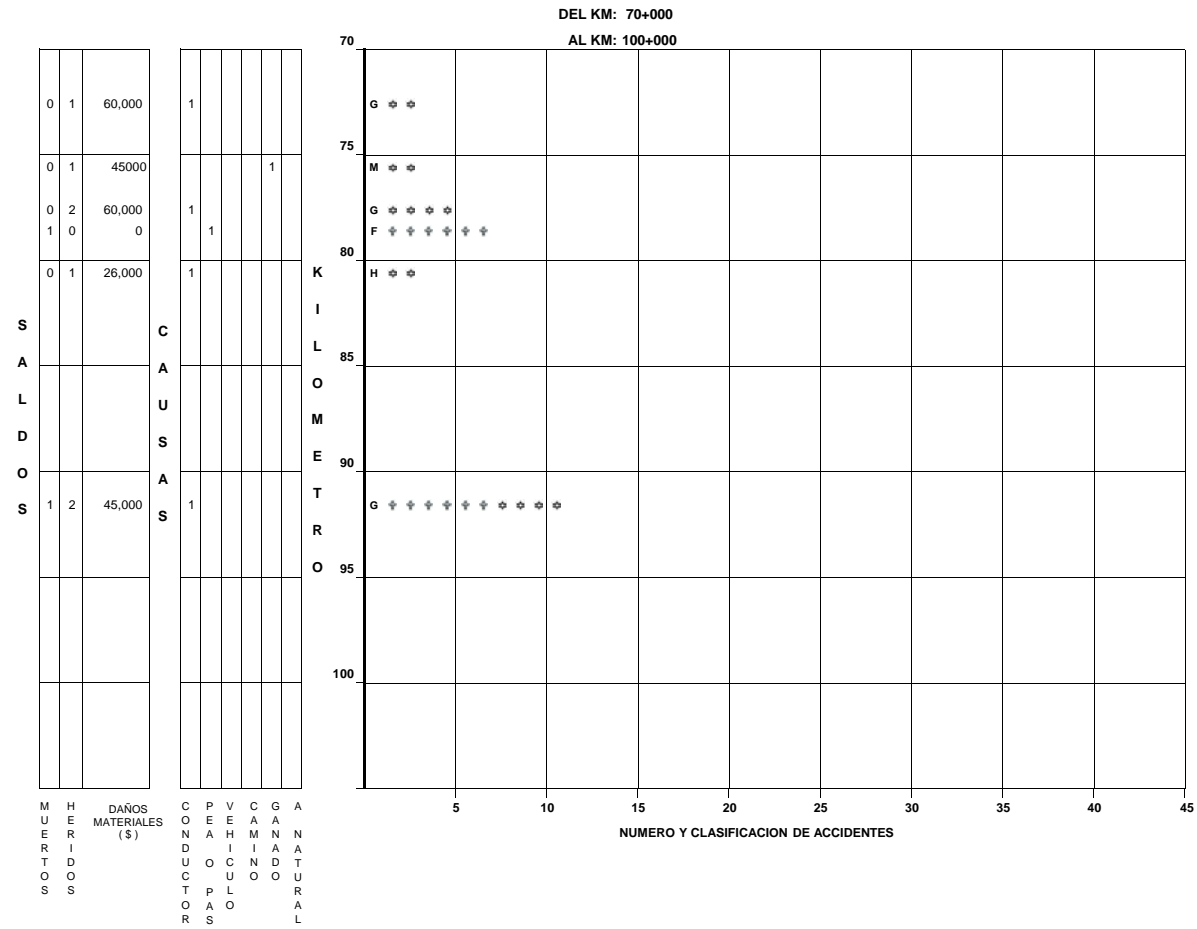
**CARRETERA : SONOITA - PUERTO PEÑASCO
TRAMO: SONOITA - PUERTO PEÑASCO**



CLAVE	CLASIFICACION DEL ACCIDENTE	CLAVE	CLASIFICACION DEL ACCIDENTE
A	SALIDA DEL CAMINO		
			COLISION SOBRE EL CAMINO
		G	OTRO VEHICULO MOTOR EN TRANSITO
SIN COLISION SOBRE EL CAMINO		H	OTRO VEHICULO MOTOR POR ALCANCE
B	VOLCADURA	J	VEHICULO MOTOR ESTACIONADO
C	CAIDA DE PASAJERO	K	FERROCARRIL
D	INCENDIO	L	BICICLETA
E	OTROS	M	ANIMAL
COLISION SOBRE EL CAMINO		N	OBJETO FIJO
F	PEATON (ATROPELLAMIENTO)	O	OTROS OBJETOS
ACCIDENTES EQUIVALENTES A DAÑOS MATERIALES			
♣	UN MUERTO = 6 ACCIDENTES		
☆	UN HERIDO = 2 ACCIDENTES		

ACCIDENTES POR KILOMETRO 2002

CARRETERA : SONOITA - PUERTO PEÑASCO
TRAMO: SONOITA - PUERTO PEÑASCO

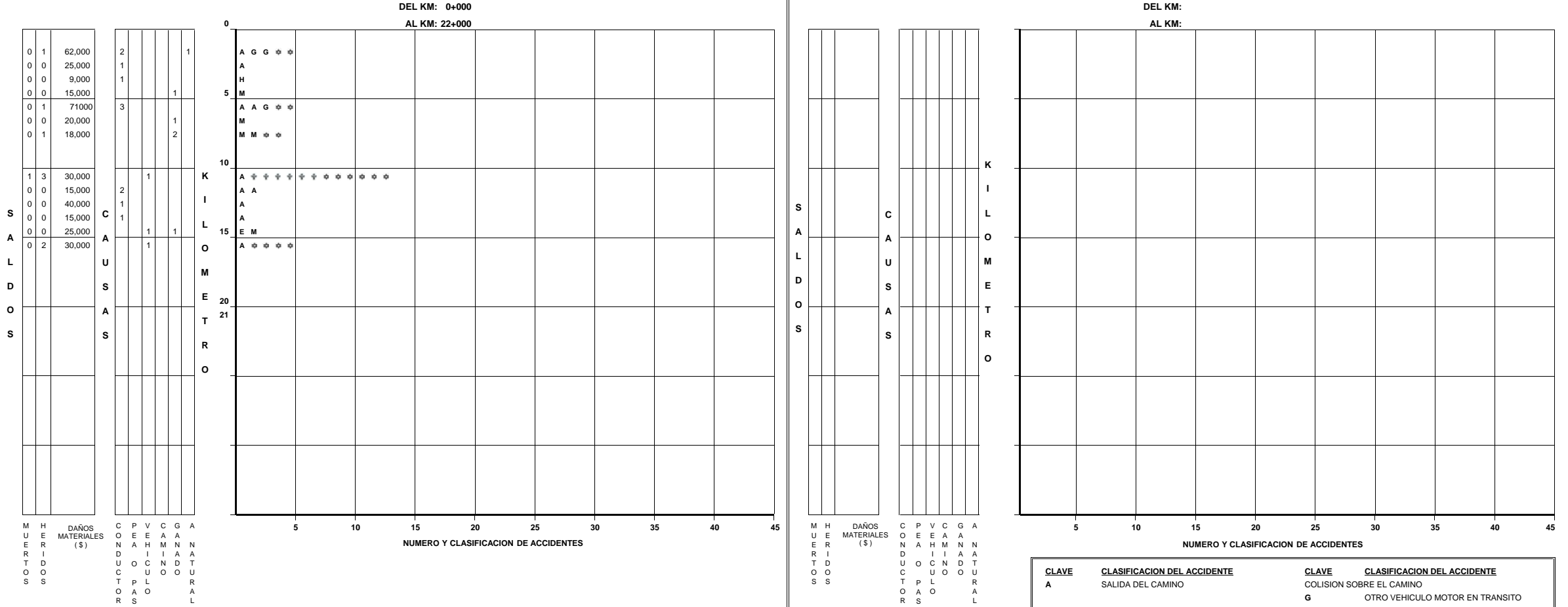


CLAVE	CLASIFICACION DEL ACCIDENTE	CLAVE	CLASIFICACION DEL ACCIDENTE
A	SALIDA DEL CAMINO	G	COLISION SOBRE EL CAMINO OTRO VEHICULO MOTOR EN TRANSITO
B	VOLCADURA	H	OTRO VEHICULO MOTOR POR ALCANCE
C	CAIDA DE PASAJERO	J	VEHICULO MOTOR ESTACIONADO
D	INCENDIO	K	FERROCARRIL
E	OTROS	L	BICICLETA
F	COLISION SOBRE EL CAMINO PEATON (ATROPELLAMIENTO)	M	ANIMAL
		N	OBJETO FIJO
		O	OTROS OBJETOS

ACCIDENTES EQUIVALENTES A DAÑOS MATERIALES
 ☠ UN MUERTO = 6 ACCIDENTES
 ☘ UN HERIDO = 2 ACCIDENTES

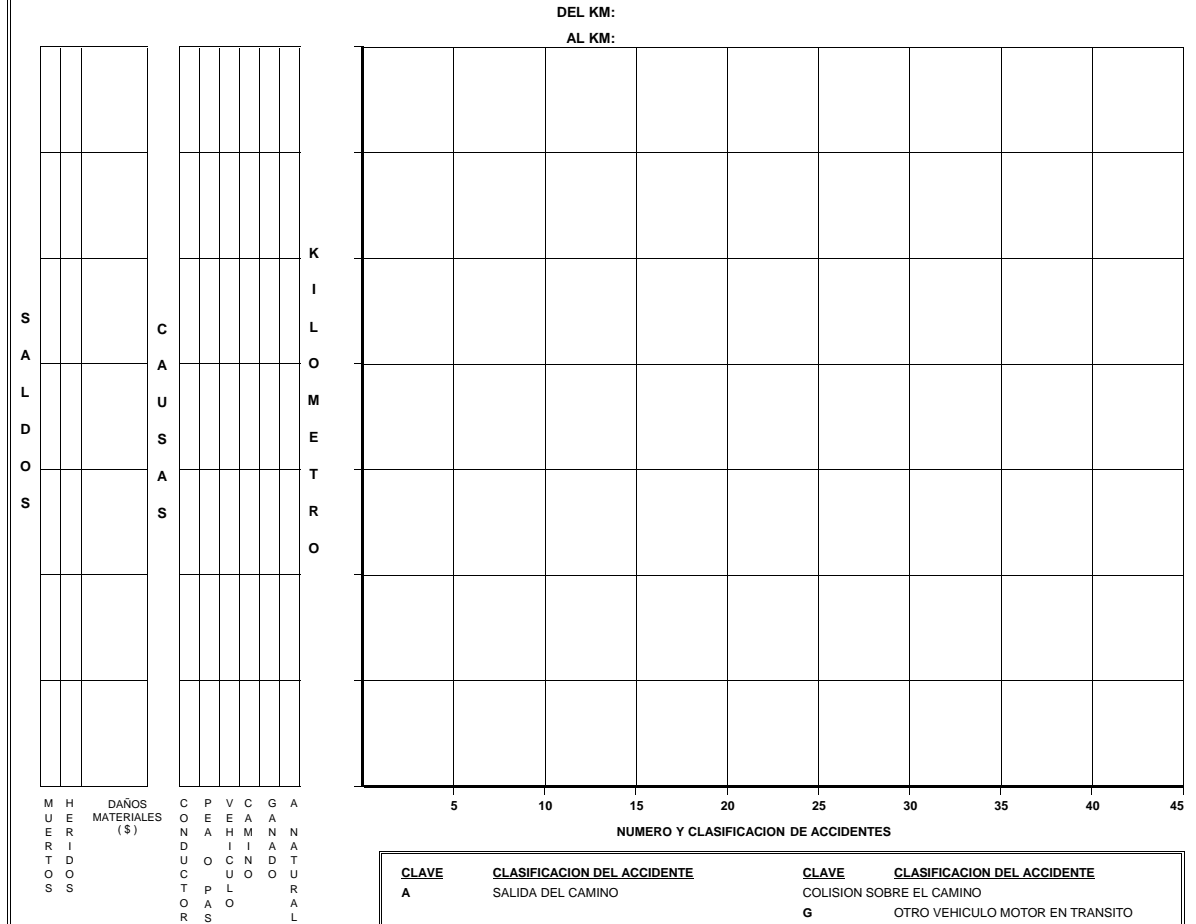
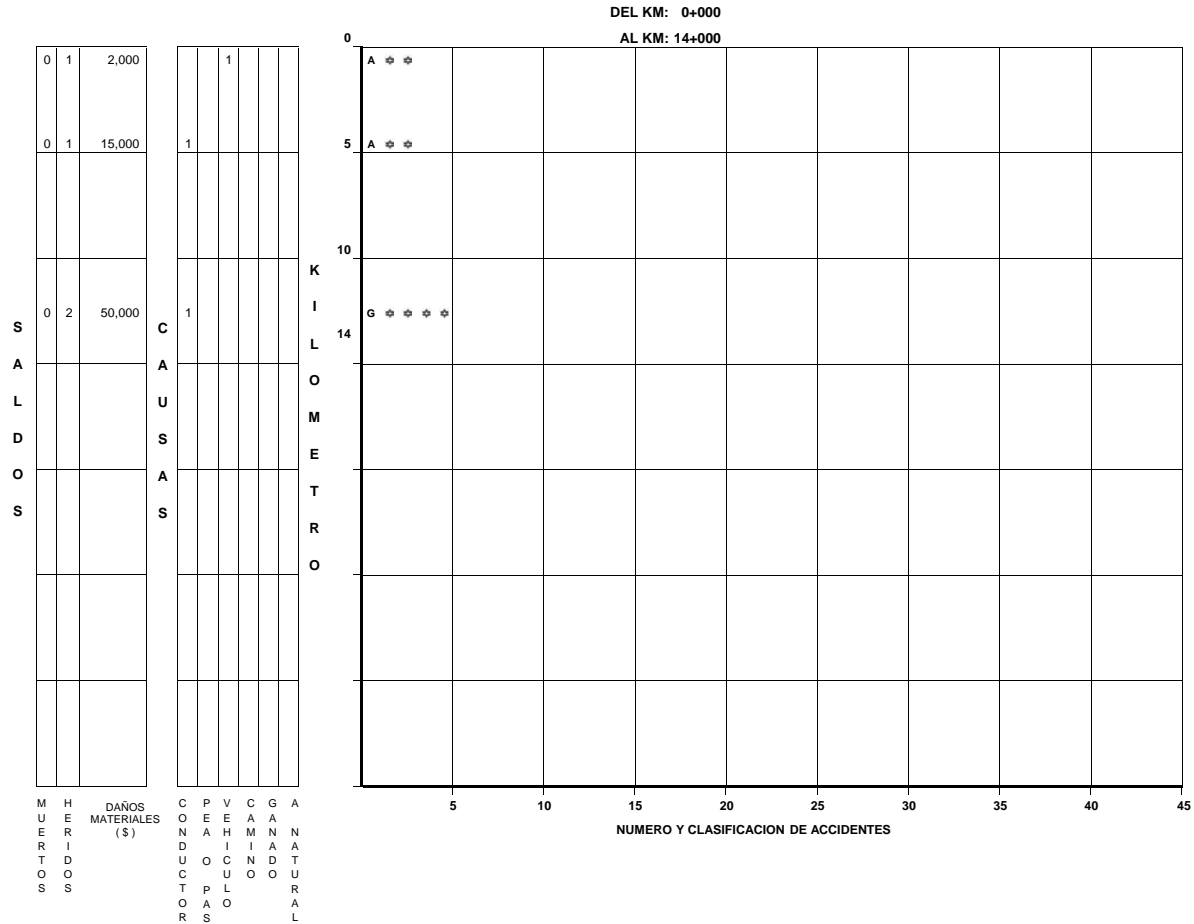
ACCIDENTES POR KILOMETRO 2002

**CARRETERA : LIBRAMIENTO GUAYMAS - EMPALME
TRAMO: LIBRAMIENTO GUAYMAS - EMPALME**



ACCIDENTES POR KILOMETRO 2002

**CARRETERA : RAMAL A NACO
TRAMO: RAMAL A NACO**

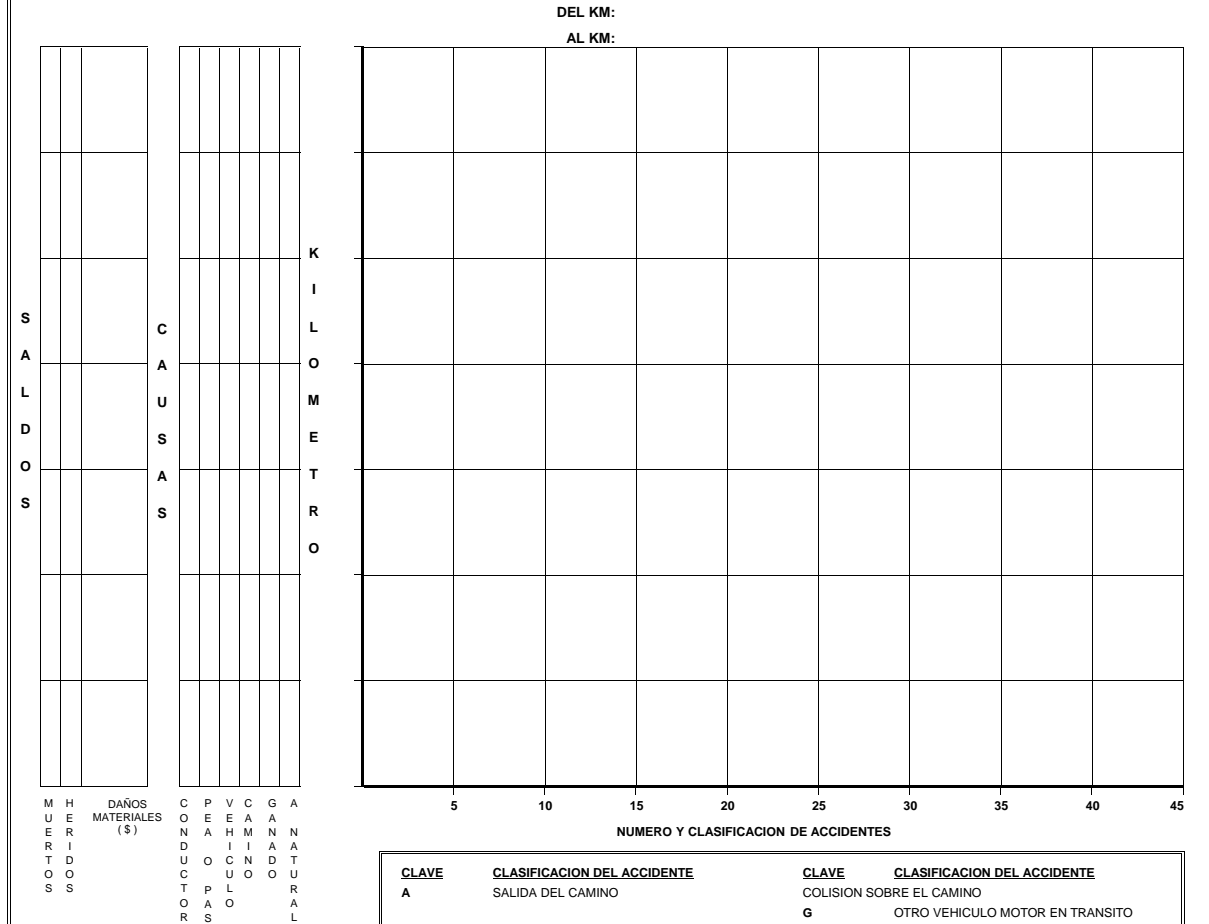
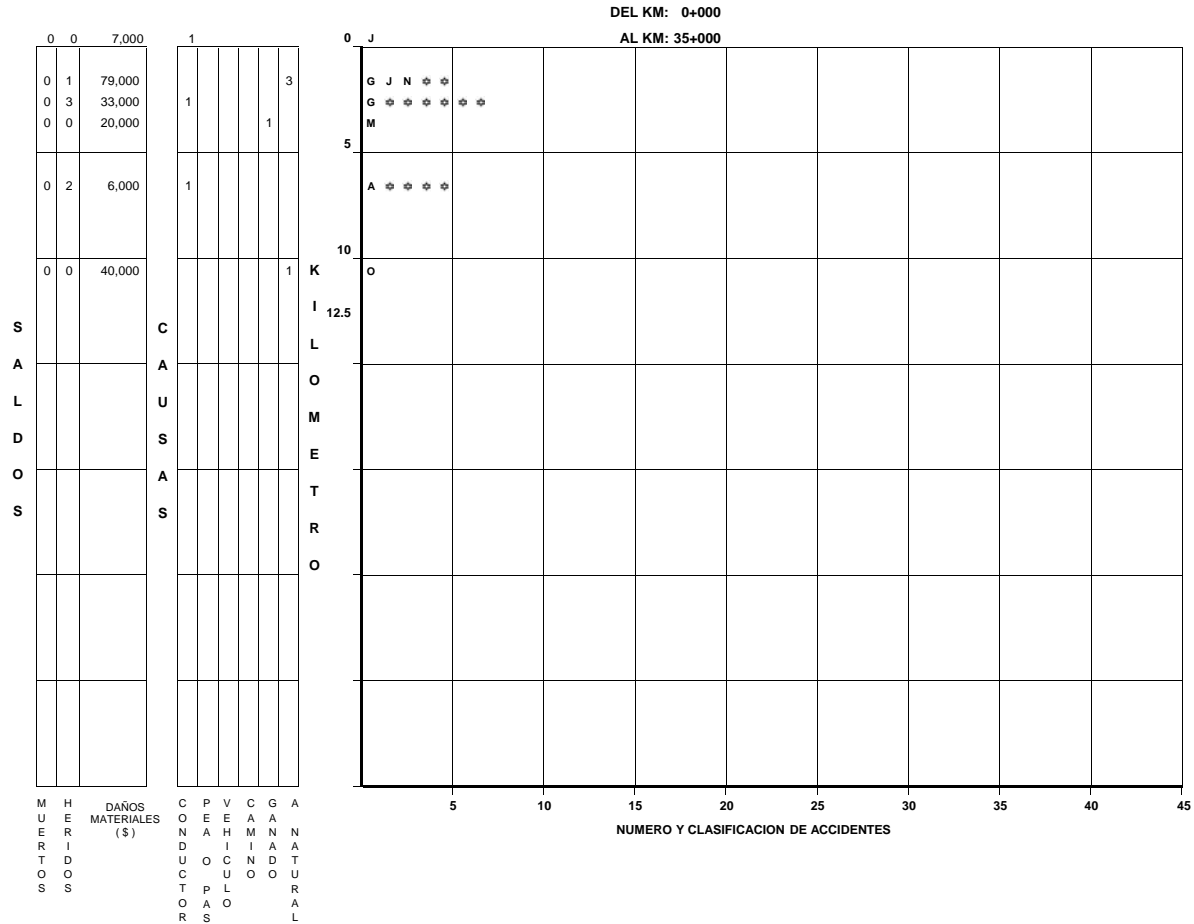


CLAVE	CLASIFICACION DEL ACCIDENTE	CLAVE	CLASIFICACION DEL ACCIDENTE
A	SALIDA DEL CAMINO	G	COLISION SOBRE EL CAMINO
B	VOLCADURA	H	OTRO VEHICULO MOTOR EN TRANSITO
C	CAIDA DE PASAJERO	J	OTRO VEHICULO MOTOR POR ALCANCE
D	INCENDIO	K	VEHICULO MOTOR ESTACIONADO
E	OTROS	L	FERROCARRIL
F	COLISION SOBRE EL CAMINO	M	BICICLETA
	PEATON (ATROPELLAMIENTO)	N	ANIMAL
		O	OBJETO FIJO
			OTROS OBJETOS

ACCIDENTES EQUIVALENTES A DAÑOS MATERIALES
 ☠ UN MUERTO = 6 ACCIDENTES
 ☘ UN HERIDO = 2 ACCIDENTES

ACCIDENTES POR KILOMETRO 2002

**CARRETERA : CORREDOR FISCAL NOGALES
TRAMO: CORREDOR FISCAL NOGALES**



CLAVE	CLASIFICACION DEL ACCIDENTE	CLAVE	CLASIFICACION DEL ACCIDENTE
A	SALIDA DEL CAMINO	G	COLISION SOBRE EL CAMINO
B	VOLCADURA	H	OTRO VEHICULO MOTOR EN TRANSITO
C	CAIDA DE PASAJERO	J	OTRO VEHICULO MOTOR POR ALCANCE
D	INCENDIO	K	VEHICULO MOTOR ESTACIONADO
E	OTROS	L	FERROCARRIL
F	COLISION SOBRE EL CAMINO	M	BICICLETA
	PEATON (ATROPELLAMIENTO)	N	ANIMAL
		O	OBJETO FIJO
			OTROS OBJETOS
ACCIDENTES EQUIVALENTES A DAÑOS MATERIALES			
	☠		UN MUERTO = 6 ACCIDENTES
	☘		UN HERIDO = 2 ACCIDENTES

CAUSANTE PRINCIPAL DEL ACCIDENTE (en porcentaje)
(2 0 0 2)

ESTADO: SONORA

CARRETERA TRAMO	CONDUCTOR	PEATON O PASAJERO	VEHICULO	CAMINO	IRRUPCION DE GANADO	AGENTE NATURAL
LOS MOCHIS - CD. OBREGON, LIMITE DE EDOS SIN/SON - CD. OBREGON	74.65	2.35	10.33	2.82	8.92	.94
CD OBREGON - HERMOSILLO	71.35	2.08	10.94	5.47	7.29	2.86
HERMOSILLO - NOGALES	67.73	1.16	11.92	6.40	7.27	5.52
AGUA PRIETA - IMURIS	67.82	4.60	8.05	.00	.00	19.54
JANOS - AGUA PRIETA	76.67	6.67	10.00	.00	6.67	.00
MOCTEZUMA - AGUA PRIETA	84.62	.00	.00	.00	7.69	7.69
HERMOSILLO - MOCTEZUMA	71.70	1.89	3.77	5.66	5.66	11.32
HERMOSILLO - CHIHUAHUA, HERMOSILLO - LIM DE EDOS. SON/CHIH	73.91	.00	13.04	.00	.00	13.04
SANTA ANA - SONOITA	75.56	1.48	11.85	.00	9.63	1.48
SONOITA - SAN LUIS RIO COLORADO	88.89	.85	7.69	.85	.85	.85
SONOITA - PUERTO PEÑASCO	66.67	3.70	11.11	7.41	7.41	3.70
LIBRAMIENTO EMPALME - GUAYMAS	55.00	.00	15.00	.00	25.00	5.00

*CAUSANTE PRINCIPAL DEL ACCIDENTE (en porcentaje)
(2 0 0 2)*

ESTADO: SONORA

CARRETERA TRAMO	CONDUCTOR	PEATON O PASAJERO	VEHICULO	CAMINO	IRRUPCION DE GANADO	AGENTE NATURAL
RAMAL A NACO	66.67	.00	33.33	.00	.00	.00
CORREDOR FISCAL NOGALES	37.50	.00	.00	.00	12.50	50.00

TOTAL DE CAUSANTES PRINCIPALES DEL ACCIDENTE (en porcentaje) 2 0 0 2

ESTADO : SONORA	72.45	1.90	10.34	3.74	6.87	4.69
------------------------	-------	------	-------	------	------	------

**DATOS DEL LUGAR DEL ACCIDENTE Y CONTROL DEL TRANSITO
(2002)**

ESTADO: SONORA

CARRETERA Y TRAMO	ALINEAMIENTO VERTICAL				ALINEAMIENTO HORIZONTAL											CONTROL DE TRANSITO EXISTENTE													
	PENDIENTE	CIMA	COLUMPIO	A NIVEL	TANGENTE	CURVA ABIERTA	CURVA CERRADA	ENTRONQUE	PUENTE O TUNEL	INTERSECCION	CALLEJON	ACCESO PRIVADO	CRUCE FFCC	ZONA PORTUARIA	TRAMO EN CONSTRUCCION	OTRO	SEÑAL INFORMATIVA	SEÑAL PREVENTIVA	SEÑAL RESTRICTIVA	SEMAFORO	AGENTE O GUARDAVIA	BARRERA O ISLETA	RAYAS LATERALES	RAYA CENTRAL	VIBRADORES	ABANDERAMIENTO	BANDEROS	OTRO CONTROL	SIN CONTROL
LOS MOCHIS - CD. OBREGON, LIMITE DE EDOS SIN/SON - CD. OBREGON	4			209	189	6		8	1	6			1		2		121	130	128	11			197	197	1	1		4	1
CD OBREGON - HERMOSILLO	22	1		361	341	22	15	4		2							175	230	239	32		1	338	342		1		1	13
HERMOSILLO - NOGALES	77			267	281	22	32	7		2							194	258	274				305	306	2	6	1	4	
AGUA PRIETA - IMURIS	65	1		21	34	18	34			1							42	77	75				89	90					
JANOS - AGUA PRIETA	19			11	7	9	13			1							12	20	21			1	23	25		1			
MOCTEZUMA - AGUA PRIETA	12			14	15	5	5			1							10	18					21	21					
HERMOSILLO - MOCTEZUMA	23			30	22	13	18										10	29	25				49	48				1	2
HERMOSILLO - CHIHUAHUA, HERMOSILLO - LIM DE EDOS. SON/CHIH	15			8	6	5	11	1									2	9	8				21	22					
SANTA ANA - SONOITA	33			102	118	10	5		1				1				61	82	108				130	129				1	1
SONOITA - SAN LUIS RIO COLORADO	30			87	94	21									2		43	81	111				90	90			1	1	
SONOITA - PUERTO PEÑASCO	4			23	25	2											6	11	26				26	26		2	3		

**DATOS DEL LUGAR DEL ACCIDENTE Y CONTROL DEL TRANSITO
(2002)**

ESTADO: SONORA

CARRETERA Y TRAMO	ALINEAMIENTO VERTICAL				ALINEAMIENTO HORIZONTAL											CONTROL DE TRANSITO EXISTENTE													
	PENDIENTE	CIMA	COLUMPIO	A NIVEL	TANGENTE	CURVA ABIERTA	CURVA CERRADA	ENTRONQUE	PUENTE O TUNEL	INTERSECCION	CALLEJON	ACCESO PRIVADO	CRUCE FFCC	ZONA PORTUARIA	TRAMO EN CONSTRUCCION	OTRO	SEÑAL INFORMATIVA	SEÑAL PREVENTIVA	SEÑAL RESTRICTIVA	SEMAFORO	AGENTE O GUARDAVIA	BARRERA O ISLETA	RAYAS LATERALES	RAYA CENTRAL	VIBRADORES	ABANDERAMIENTO	BANDEROS	OTRO CONTROL	SIN CONTROL
LIBRAMIENTO EMPALME - GUAYMAS	2			18	15	2		3										9	14				11	11		2		2	

**DATOS DEL LUGAR DEL ACCIDENTE Y CONTROL DEL TRANSITO
(2002)**

ESTADO: SONORA

CARRETERA Y TRAMO	ALINEAMIENTO VERTICAL				ALINEAMIENTO HORIZONTAL											CONTROL DE TRANSITO EXISTENTE													
	PENDIENTE	CIMA	COLUMPIO	A NIVEL	TANGENTE	CURVA ABIERTA	CURVA CERRADA	ENTRONQUE	PUENTE O TUNEL	INTERSECCION	CALLEJON	ACCESO PRIVADO	CRUCE FFCC	ZONA PORTUARIA	TRAMO EN CONSTRUCCION	OTRO	SEÑAL INFORMATIVA	SEÑAL PREVENTIVA	SEÑAL RESTRICTIVA	SEMAFORO	AGENTE O GUARDAVIA	BARRERA O ISLETA	RAYAS LATERALES	RAYA CENTRAL	VIBRADORES	ABANDERAMIENTO	BANDEROS	OTRO CONTROL	SIN CONTROL
RAMAL A NACO	2			1	2	1												1	1				2	2					
CORREDOR FISCAL NOGALES	1			7	4	3					1						7	6	6	1			7	7					

TOTAL DATOS DEL LUGAR DEL ACCIDENTE Y CONTROL DEL TRANSITO (2002)

ESTADO: SONORA	309	2		1 159	1 153	139	133	23	2	13		1	2		4		683	961	1 036	44		2	1 309	1 316	3	13	5	14	17
----------------	-----	---	--	-------	-------	-----	-----	----	---	----	--	---	---	--	---	--	-----	-----	-------	----	--	---	-------	-------	---	----	---	----	----

CIRCUNSTANCIAS QUE CONTRIBUYERON AL ACCIDENTE (2002)

ESTADO: SONORA

CARRETERA Y TRAMO	DEL CONDUCTOR O PEATON													DEL VEHICULO								DEL CAMINO						AGENTE NATURAL											
	IMPRUDENCIA O INTENCION	VELOCIDAD EXCESIVA	INVADIO CARRIL CONTRARIO	REBASO INDEBIDAMENTE	NO RESPETO LA SEÑAL DE ALTO	NO RESPETO SEMAFORO	NO CEDIO EL PASE	NO GUARDO DISTANCIA	VIRO INDEBIDAMENTE	MAL ESTACIONADO	ESTADO DE EBriedAD	BAJO EFECTOS DE DROGA	DORMITANDO	DESLUMBRAMIENTO	LLANTAS	FRENOS	DIRECCION	SUSPENSION	LUCES	EJES	TRANSMISION	MOTOR	SOBRECUIPO O SOBRECARGA	EXCESO DE DIMENSIONES	IRRUPCION DE GANADO	DESPERFECTOS	FALTA DE SEÑALES	OBJETOS EN EL CAMINO	MOJADO	RESBALOSO	OTROS	LLUVIA	NIEVE O GRANIZO	NIEBLA O HUMO	TOLVANERA	VIENTOS FUERTES	OTROS		
LOS MOCHIS - CD. OBREGON, LIMITE DE EDOS SIN/SON - CD. OBREGON	5	75	6	3	1	6	25	5	16	1	6		15		7	1	6	2	2	3			1			19	1		5				2						
CD OBREGON - HERMOSILLO	11	174	9	1	1	2	16	20	14	2	4		28		23	1	3	2	4	4			5			28	1	14	1	2		3	7		3		1		
HERMOSILLO - NOGALES	4	135	6	7	1		16	24	10	3	4		27		18	3	2	2	6	4		4	2		25	1	8	5	4	1	3	18		1					
AGUA PRIETA - IMURIS	4	26	12	5			3	1	6	1	3		2		1	1	1		3	1											17								
JANOS - AGUA PRIETA	2	11	5				2	1	2		1	1								2				1	2														
MOCTEZUMA - AGUA PRIETA		18	2								2														2						2								
HERMOSILLO - MOCTEZUMA	1	20	11	2			1	1	1		1		1		1								1		3	2	1				6								
HERMOSILLO - CHIHUAHUA, HERMOSILLO - LIM DE EDOS. SON/CHIH		14	2				1											1	1												3								
SANTA ANA - SONOITA	3	65	15	4			2	4	3	1	1		6		10	1			2	2			1		13					2									
SONOITA - SAN LUIS RIO COLORADO	1	72	16	1				6	4	1	1		3		2		2		1	3		1		1		1		1		1									
SONOITA - PUERTO PEÑASCO	1	9	4					2	1				2		2						1				2	2				1									
LIBRAMIENTO EMPALME - GUAYMAS		4					3	1	1				2		2					1					5											1			

**CIRCUNSTANCIAS QUE CONTRIBUYERON AL ACCIDENTE
(2002)**

ESTADO: SONORA

CARRETERA Y TRAMO	DEL CONDUCTOR O PEATON													DEL VEHICULO									DEL CAMINO						AGENTE NATURAL									
	IMPRUDENCIA O INTENCION	VELOCIDAD EXCESIVA	INVADIO CARRIL CONTRARIO	REBASO INDEBIDAMENTE	NO RESPETO LA SEÑAL DE ALTO	NO RESPETO SEMAFORO	NO CEDIO EL PASO	NO GUARDO DISTANCIA	VIRO INDEBIDAMENTE	MAL ESTACIONADO	ESTADO DE EBRIEDAD	BAJO EFECTOS DE DROGA	DORMITANDO	DESLUMBRAMIENTO	LLANTAS	FRENOS	DIRECCION	SUSPENSION	LUCES	EJES	TRANSMISION	MOTOR	SOBRECUIPO O SOBRECARGA	EXCESO DE DIMENSIONES	IRRUPCION DE GANADO	DESPERFECTOS	FALTA DE SEÑALES	OBJETOS EN EL CAMINO	MOJADO	RESBALOSO	OTROS	LLUVIA	NIEVE O GRANIZO	NIEBLA O HUMO	TOLVANERA	VIENTOS FUERTES	OTROS	
RAMAL A NACO		1	1											1																								
CORREDOR FISCAL NOGALES		1					1		1																1								2		2			

TOTAL DE CIRCUNSTANCIAS QUE CONTRIBUYERON AL ACCIDENTE (2002)

ESTADO: SONORA	32	625	89	23	3	8	70	65	59	9	23	1	86		67	7	15	6	19	20	2	11	4	1	101	7	24	11	6	1	6	61		7		1	
----------------	----	-----	----	----	---	---	----	----	----	---	----	---	----	--	----	---	----	---	----	----	---	----	---	---	-----	---	----	----	---	---	---	----	--	---	--	---	--

**ACCIDENTES POR TIPO DE VEHICULO
(2002)**

ESTADO: SONORA

CARRETERA Y TRAMO	# DE ACC.	ACCIDENTES POR TIPO DE VEHICULO																							
		A	A-A	A-B	A-C	A-B-C	B	B-B	B-C	C	C-C	A-M	A-O	A-B-O	A-C-O	A-M-O	B-M	B-O	C-M	C-O	M	M-M	M-O	O	O-O
RAMAL A NACO	3	2	1																						
CORREDOR FISCAL NOGALES	8	4	2		2																				

TOTAL DE ACCIDENTES POR TIPO DE VEHICULO (2002)

ESTADO: SONORA

TOTALES	1 470	698	150	31	115	3	34	5	16	286	33	16	41	1	3		1	4	3	9	2		4	15	
PORCENTAJES	100.00	47.48	10.20	2.11	7.82	0.20	2.31	0.34	1.09	19.46	2.24	1.09	2.79	0.07	0.20	0.00	0.07	0.27	0.20	0.61	0.14	0.00	0.27	1.02	0.00

TIPO DE VEHICULO

A.- AUTOMOVIL Y PICK-UP

B.- AUTOBUSES

C.- CAMION SENCILLO Y COMBINADO

M.- MOTOCICLETAS Y BICICLETAS

O.- OTROS (MAQ. AGRICOLA, DE CONST, TREN, VEH. FUGADOS DEL SITIO)

TIPO DE VEHICULOS INVOLUCRADOS
(2002)

ESTADO: SONORA

CARRETERA Y TRAMO	TIPO DE VEHICULOS INVOLUCRADOS																									TOTAL DE VEH.														
	A	A-A	A-B	A-C	A-B-C	B	B-B	B-C	C	C-C	A-M	A-O	A-B-O	A-C-O	A-M-O	B-M	B-O	C-M	C-O	M	M-M	M-O	O	O-O																
RAMAL A NACO	2	1	1																																					4
CORREDOR FISCAL NOGALES	4	2	2			4	2																																14	

TOTAL DE TIPO DE VEHICULOS INVOLUCRADOS (2002)

ESTADO: SONORA

TOTALES	698	155	161	31	32	123	118	4	3	6	34	5	5	16	19	286	33	37	16	16	42	40	1	1	1	3	3	3					1	1	4	5	3	3	9	10	2			4	4	15				1953
	698	316	63	241	13	34	10	35	286	70	32	82	3	9	2	9	6	19	2	8	15																													

TIPO DE VEHICULO	TOTAL DE VEHICULOS	PORCENTAJE %
A	1234	63%
B	101	5%
C	514	26%
M	26	1%
O	78	4%
T	1953	100%

TIPO DE VEHICULO

A.- AUTOMOVIL Y PICK-UP
 B.- AUTOBUSES
 C.- CAMION SENCILLO Y COMBINADO
 M.- MOTOCICLETAS Y BICICLETAS
 O.- OTROS (MAQ. AGRICOLA, DE CONST, TREN, VEH. FUGADOS DEL SITIO)

RESUMEN DE ACCIDENTES DE TRANSITO 2002

RED DE CARRETERA FEDERAL LIBRE Y DE CUOTA

ESTADO: SONORA

CLASIFICACION	LONGITUD (km)	ACCIDENTES	HERIDOS	MUERTOS	DAÑOS MATERIALES (MILLONES \$)	VEH/km (MILLONES)	INDICE DE ACCIDENTES (A)
LIBRE	1,739.500	984	1,006	150	43.802	2,563.832	0.384
CUOTA	487.620	486	360	40	16.141	1,132.139	0.429
RESUMEN DEL ESTADO	2,227.120	1,470	1,366	190	59.943	3,695.971	0.398

NOTA:

(A) INDICE DE ACCIDENTES POR MILLON DE VEHICULOS - KILOMETRO