

ESTADISTICA  
ACCIDENTES DE TRANSITO  
(2002)

TAMAULIPAS

# INFORMACION GENERAL

## ESTADO: TAMAULIPAS

● SUPERFICIE	<u>78,932 km<sup>2</sup>.</u>
● POBLACIÓN (2002)	<u>2,819,109 HABITANTES</u>
	<u>1,405,681 HOMBRES</u>
	<u>1,413,428 MUJERES</u>
● DENSIDAD DE POBLACIÓN (2002)	<u>35.716 HAB./km<sup>2</sup>.</u>
● VEHÍCULOS REGISTRADOS (2002)	<u>982,960 VEHICULOS</u>
● HABITANTES POR VEHÍCULO (2002)	<u>2.868 HAB./VEH.</u>
● INDICE DE MOTORIZACIÓN (2002)	<u>0.349 VEH./HAB.</u>

### ● LONGITUD Y TIPO DE SUPERFICIE DE LA RED CARRETERA ( km. )

CONCEPTO	PAVIMENTADA			REVESTIDA	TERRACERIA	TOTAL
	UN CARRIL	DOS CARRILES	CUATRO O MAS CARRILES			
Federal libre		1,986.88	236.26			2,223.14
Federal cuota		14.48	44.04			58.52
Estatad libre		1,733.80	25.00	977.50		2,736.30
Estatad cuota						-
Rural		50.50		7,966.90	419.30	8,436.70
Brechas						-
						13,454.66

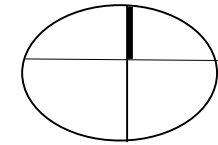
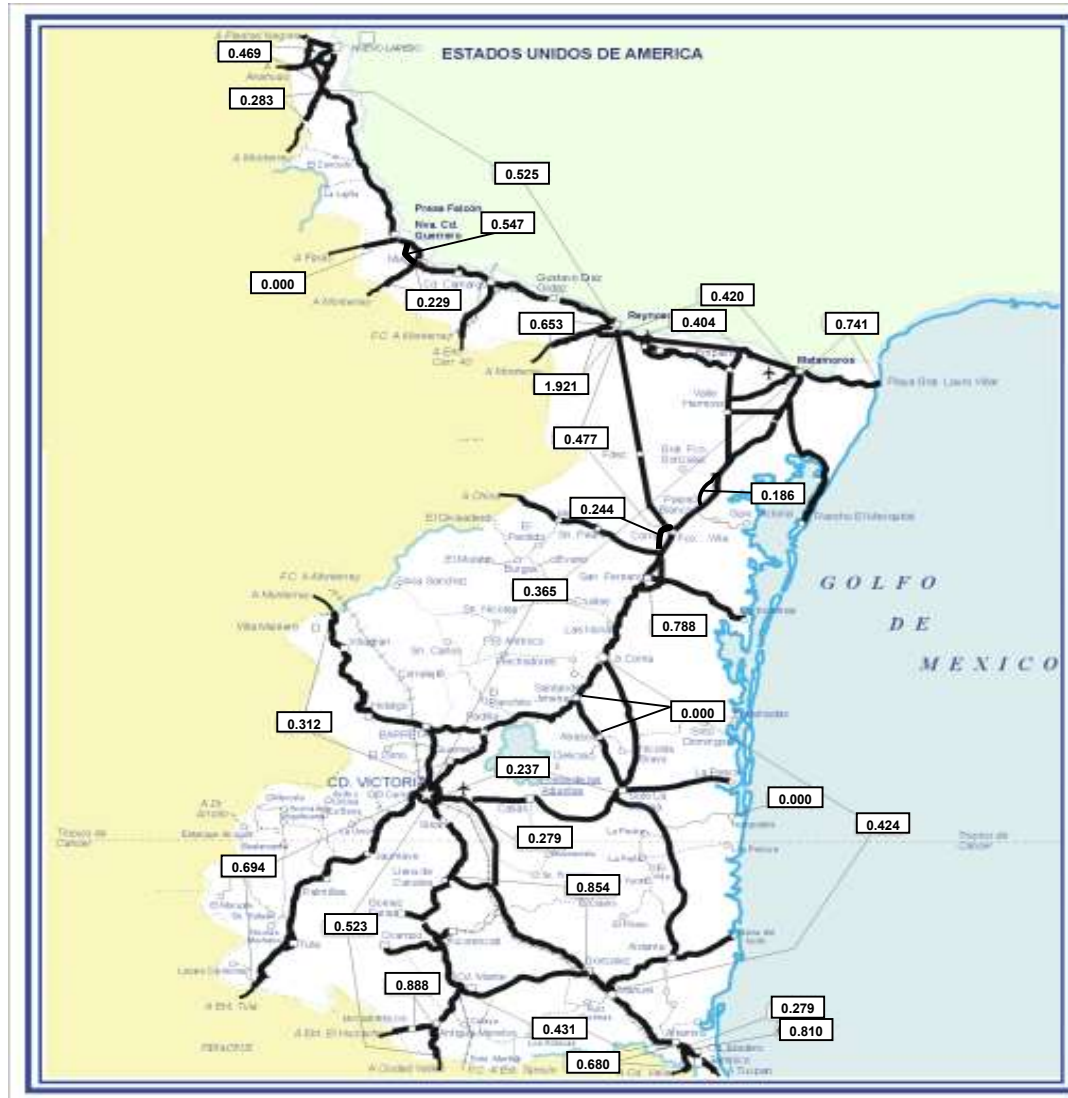
### ● UTILIZACION DE LAS CARRETERAS

RANGOS DE VOLUMEN EN TDPA	FEDERAL LIBRE AFORADA		ESTATAL LIBRE AFORADA		FEDERAL Y/O ESTATAL CUOTA AFORADA	
	LONGITUD	PORCENTAJE	LONGITUD	PORCENTAJE	LONGITUD	PORCENTAJE
1 - 2,000	333.15	15.47	479.85	65.51	0.00	0.00
2,001 - 5,000	1,335.28	62.01	204.39	27.90	55.50	90.24
5,001 - 10,000	360.79	16.76	48.24	6.59	6.00	9.76
10,001 - MAS	123.96	5.76	0.00	0.00	0.00	0.00
TOTAL	2,153.18	100.00	732.48	100.00	61.50	100.00

NOTA:

TDPA.- TRANSITO DIARIO PROMEDIO ANUAL

**INDICE DE ACCIDENTES  
POR MILLON DE VEHICULOS-KILOMETRO**



**INDICE DE ACCIDENTES  
EN EL ESTADO**

$$\bar{I}_{V - km}^A = 0.456$$

**ESTADO DE  
TAMAULIPAS**

**ACCIDENTES DE TRANSITO**  
**( 2 0 0 2 )**

**ESTADO: TAMAULIPAS**

CARRETERA Y TRAMO	LONGITUD	VEH-km MILLONES	# DE ACCIDENTES				SALDOS			INDICES POR 10 <sup>6</sup> DE VEH-KM		INDICES POR 10 <sup>5</sup> DE VEH-KM		
			TOTAL	CON MUERTOS	SOLO CON HERIDOS	EQUIVALENTES (1)	MUERTOS	HERIDOS	DAÑOS MATERIALES (MILLONES \$)	ACCIDENTES	PELIGROSIDAD	ACCIDENTES MORTALES	MUERTOS	HERIDOS
MATAMOROS - PLAYA LAURO VILLAR (MEX. 002)	34.800	37.776	28	8	15	192	8	58	0.409	.741	5.083	.021	.021	.154
MATAMOROS - REYNOSA (MEX. 002)	82.800	387.839	163	20	77	605	22	155	3.176	.420	1.560	.005	.006	.040
REYNOSA - NUEVO LAREDO (MEX. 002)	206.900	266.656	140	13	46	466	15	118	4.504	.525	1.748	.005	.006	.044
LIBRAMIENTO DE CAMARGO (MEX. 002)	4.500	7.307	4	0	2	12	0	4	0.095	.547	1.642	.000	.000	.055
PARAS - NUEVA CIUDAD GUERRERO ( MEX. 30 )	17.000	3.332	0	0	0	0	0	0	0.000	.000	.000	.000	.000	.000
MONTERREY - REYNOSA ( MEX. 40 ) LIM. EDOS. N.L./TAM. - REYNOSA	30.250	102.639	67	4	27	201	4	55	1.752	.653	1.958	.004	.004	.054
LIBRAMIENTO SUR REYNOSA (MEX. 40)	9.300	18.222	35	0	23	119	0	42	0.595	1.921	6.531	.000	.000	.230
MONTERREY - CD. MIER ( MEX. 54 ) LIM. EDOS. N.L./TAM. - CD. MIER	22.800	26.181	6	0	0	6	0	0	0.283	.229	.229	.000	.000	.000
CD. VICTORIA - SOTO LA MARINA ( MEX. 70 )	113.100	59.074	14	2	3	42	2	8	0.528	.237	.711	.003	.003	.014
TAMPICO - CD. MANTE (MEX. 80 )	128.700	301.63	130	22	30	390	23	61	3.319	.431	1.293	.007	.008	.020
T. EL HUIZACHE - ANTIGUO MORELOS ( MEX. 80 ) LIM. EDOS. S.L.P./TAM. - ANTIGUO MORELOS	25.900	18.009	16	0	3	32	0	8	0.369	.888	1.777	.000	.000	.044

**ACCIDENTES DE TRANSITO**  
**( 2 0 0 2 )**

**ESTADO: TAMAULIPAS**

CARRETERA Y TRAMO	LONGITUD	VEH-km MILLONES	# DE ACCIDENTES				SALDOS			INDICES POR 10 <sup>6</sup> DE VEH-KM		INDICES POR 10 <sup>5</sup> DE VEH-KM		
			TOTAL	CON MUERTOS	SOLO CON HERIDOS	EQUIVALENTES (1)	MUERTOS	HERIDOS	DAÑOS MATERIALES (MILLONES \$)	ACCIDENTES	PELIGROSIDAD	ACCIDENTES MORTALES	MUERTOS	HERIDOS
PETROCEL - PUERTO INDUSTRIAL (MEX. 80 )	7.900	18.515	15	1	9	53	1	16	0.671	.810	2.863	.005	.005	.086
ALTAMIRA - PUERTO INDUSTRIAL (MEX. 80 )	8.300	21.506	6	0	1	8	0	1	0.090	.279	.372	.000	.000	.005
GONZALEZ - LLERA DE CANALES (MEX. 81 )	88.600	107.786	92	8	20	292	10	70	3.783	.854	2.709	.007	.009	.065
SAN JOSE LAS RUSIAS - TEPEHUAJE (MEX. 082 )	32.200	7.216	0	0	0	0	0	0	0.000	.000	.000	.000	.000	.000
ZARAGOZA - CD. VICTORIA (MEX. 083)	63.300	96.854	27	5	13	117	5	30	1.462	.279	1.208	.005	.005	.031
CD. VICTORIA - MONTERREY ( MEX. 85 ) CD. VICTORIA - LIM. EDOS. TAM./N.L.	122.300	243.419	76	5	41	254	8	65	2.867	.312	1.043	.002	.003	.027
CD. VALLES - CD. VICTORIA ( MEX. 85 ) LIM. EDOS. S.L.P./TAM. - CD. VICTORIA	173.800	208.264	109	5	46	325	6	90	3.500	.523	1.561	.002	.003	.043
MONTERREY - NUEVO LAREDO ( MEX. 85 ) LIM. EDOS. N.L./TAM. - NUEVO LAREDO	28.000	165.963	47	4	21	217	7	64	4.328	.283	1.308	.002	.004	.039
LIBRAMIENTO DE NUEVO LAREDO II (MEX. 085)	31.000	23.445	11	1	1	33	2	5	1.080	.469	1.408	.004	.009	.021
URRACAS - REYNOSA (MEX. 97 )	115.100	146.62	70	11	29	274	12	66	2.071	.477	1.869	.008	.008	.045
CD. VICTORIA - MATAMOROS ( MEX. 101 )	301.100	540.166	197	15	98	731	17	216	6.980	.365	1.353	.003	.003	.040

**ACCIDENTES DE TRANSITO  
( 2 0 0 2 )**

**ESTADO: TAMAULIPAS**

CARRETERA Y TRAMO	LONGITUD	VEH-km MILLONES	# DE ACCIDENTES				SALDOS			INDICES POR 10 <sup>6</sup> DE VEH-KM		INDICES POR 10 <sup>5</sup> DE VEH-KM		
			TOTAL	CON MUERTOS	SOLO CON HERIDOS	EQUIVALENTES (1)	MUERTOS	HERIDOS	DAÑOS MATERIALES (MILLONES \$)	ACCIDENTES	PELIGROSIDAD	ACCIDENTES MORTALES	MUERTOS	HERIDOS
LIBRAMIENTO ORIENTE DE SAN FERNANDO	26.500	22.837	18	1	2	40	1	8	0.955	.788	1.752	.004	.004	.035
LIBRAMIENTO DE FRANCISCO VILLA ( MEX. 101 )	7.000	16.385	4	0	0	4	0	0	0.304	.244	.244	.000	.000	.000
LIBRAMIENTO DE SAN GERMAN ( MEX. 101 )	4.500	5.381	1	0	1	3	0	1	0.008	.186	.558	.000	.000	.019
ENT. TULA - CD. VICTORIA ( MEX. 101 ) LIM. EDOS. S.L.P./TAM. - CD. VICTORIA	171.000	145.614	101	10	40	383	20	81	9.775	.694	2.630	.007	.014	.056
SANTANDER JIMENEZ - ABASOLO ( MEX. 107 )	20.500	13.513	0	0	0	0	0	0	0.000	.000	.000	.000	.000	.000
EST. MANUEL - LA COMA (MEX. 180 )	231.500	231.27	98	14	51	456	17	128	3.044	.424	1.972	.006	.007	.055
AUTOPISTA MATAMOROS - REYNOSA (MEX. 2D )	44.500	52.041	21	4	7	91	5	20	0.530	.404	1.749	.008	.010	.038
LIBRAMIENTO PONIENTE DE TAMPICO (MEX. 70D)	14.200	24.998	17	0	6	37	0	10	0.520	.680	1.480	.000	.000	.040

**TOTAL DE ACCIDENTES DE TRANSITO ( 2 0 0 2 )**

<b>ESTADO: TAMAULIPAS</b>	2,167.350	3,320.458	1,513	153	612	5,383	185	1,380	56.998	0.456	1.621	0.005	0.006	0.042
---------------------------	-----------	-----------	-------	-----	-----	-------	-----	-------	--------	-------	-------	-------	-------	-------

NOTA:

( 1 ) ACCIDENTES EQUIVALENTES  
UN MUERTO = 6 ACCIDENTES  
UN HERIDO = 2 ACCIDENTES

**ACCIDENTES Y SALDOS POR MES  
( 2002 )**

**ESTADO: TAMAULIPAS**

CARRETERA Y TRAMO	SALDOS	ENERO	FEBRERO	MARZO	ABRIL	MAYO	JUNIO	JULIO	AGOSTO	SEPTIEMBRE	OCTUBRE	NOVIEMBRE	DICIEMBRE
MATAMOROS - PLAYA LAURO VILLAR ( MEX. 002 )	# ACCIDENTES	1	1	6	1	5	2	3	4	3	2		
	# MUERTOS			2	1	1		1	2	1			
	# HERIDOS		1	7		10		6	18	3	13		
	DAÑOS MATERIALES (MILLONES \$)	0.0080	0.0100	0.0820	0.0050	0.0870	0.0150	0.0670	0.0650	0.0570	0.0130	0.0000	0.0000
MATAMOROS - REYNOSA ( MEX. 002 )	# ACCIDENTES	20	13	12	20	17	15	13	12	14	4	9	14
	# MUERTOS		1	2	1	5	4	2	2	1	1	1	2
	# HERIDOS	14	13	5	13	27	5	14	11	18	8	17	10
	DAÑOS MATERIALES (MILLONES \$)	0.3430	0.2030	0.5010	0.3120	0.4260	0.2600	0.2160	0.2530	0.2520	0.0230	0.2410	0.1460
REYNOSA - NUEVO LAREDO ( MEX. 002 )	# ACCIDENTES	18	18	12	14	14	9	3	15	9	6	16	6
	# MUERTOS	2	2	2	1	1	1	1		2			3
	# HERIDOS	9	15	20	11	14	3	3	13	10	9	7	4
	DAÑOS MATERIALES (MILLONES \$)	0.5740	0.6490	0.4110	0.4540	0.3880	0.1830	0.1280	0.4920	0.3120	0.2090	0.5180	0.1860
LIBRAMIENTO DE CAMARGO ( MEX. 002 )	# ACCIDENTES				1			1					2
	# MUERTOS												
	# HERIDOS				1								3
	DAÑOS MATERIALES (MILLONES \$)	0.0000	0.0000	0.0000	0.0200	0.0000	0.0000	0.0220	0.0000	0.0000	0.0000	0.0000	0.0530
PARAS - NUEVA CIUDAD GUERRERO ( MEX. 30 )	# ACCIDENTES												
	# MUERTOS												
	# HERIDOS												
	DAÑOS MATERIALES (MILLONES \$)	0.0000	0.0000	0.0000	0.0000	0.0000	0.0000	0.0000	0.0000	0.0000	0.0000	0.0000	0.0000
MONTERREY - REYNOSA ( MEX. 40 ) LIM. EDOS. N.L./TAM. - REYNOSA	# ACCIDENTES	11	12	7	4	6	4	7		5	3	8	
	# MUERTOS		2					1				1	
	# HERIDOS	2	14	6	1	9	2	12		3	1	5	
	DAÑOS MATERIALES (MILLONES \$)	0.3870	0.2570	0.1530	0.1750	0.2040	0.0300	0.2370	0.0000	0.0700	0.0720	0.1670	0.0000
LIBRAMIENTO SUR DE REYNOSA ( MEX. 40 )	# ACCIDENTES	3	4	6	2	4	3	5	2	1	2	2	1
	# MUERTOS												
	# HERIDOS	4	9	7	4	5		4	3	1	2	1	2
	DAÑOS MATERIALES (MILLONES \$)	0.0590	0.0770	0.0930	0.0100	0.0820	0.0690	0.0560	0.0250	0.0310	0.0290	0.0340	0.0300
MONTERREY - CD. MIER ( MEX. 54 ) LIM. EDOS. N.L./TAM. - CD. MIER	# ACCIDENTES	1							2		2	1	
	# MUERTOS												
	# HERIDOS												
	DAÑOS MATERIALES (MILLONES \$)	0.0110	0.0000	0.0000	0.0000	0.0000	0.0000	0.0000	0.1720	0.0000	0.0700	0.0300	0.0000
CD. VICTORIA - SOTO LA MARINA ( MEX. 70 )	# ACCIDENTES	2	2	2	1	2	1		1		1	2	
	# MUERTOS										1	1	
	# HERIDOS	5		1								2	
	DAÑOS MATERIALES (MILLONES \$)	0.0150	0.1670	0.0310	0.0080	0.0510	0.0500	0.0000	0.1550	0.0000	0.0100	0.0410	0.0000
TAMPICO - CD. MANTE ( MEX. 80 )	# ACCIDENTES	13	11	17	14	9	7	10	10	10	7	12	10
	# MUERTOS	2		1	1	1	2			5	2	4	5
	# HERIDOS	4	5	9	9	4	2	1	5	5	5	2	10
	DAÑOS MATERIALES (MILLONES \$)	0.2370	0.2270	0.3240	0.4280	0.6460	0.0810	0.1910	0.2520	0.1030	0.4220	0.1770	0.2310
T. EL HUIZACHE - ANTIGUO MORELOS (MEX. 80) LIM. EDOS. S.L.P./TAM. - ANTIGUO MORELOS	# ACCIDENTES		2	2	2	1	2	3	1			2	1
	# MUERTOS												
	# HERIDOS							2				2	4
	DAÑOS MATERIALES (MILLONES \$)	0.0000	0.0230	0.0230	0.0450	0.0030	0.0470	0.1480	0.0040	0.0000	0.0000	0.0600	0.0160

**ACCIDENTES Y SALDOS POR MES  
( 2002 )**

**ESTADO: TAMAULIPAS**

CARRETERA Y TRAMO	SALDOS	ENERO	FEBRERO	MARZO	ABRIL	MAYO	JUNIO	JULIO	AGOSTO	SEPTIEMBRE	OCTUBRE	NOVIEMBRE	DICIEMBRE
PETROCEL - PUERTO INDUSTRIAL ( MEX. 80 )	# ACCIDENTES	1	3	3	1			1		3	2		1
	# MUERTOS										1		
	# HERIDOS	2		6	1			1		2	1		3
	DAÑOS MATERIALES (MILLONES \$)	0.0260	0.0240	0.0560	0.4500	0.0000	0.0000	0.0040	0.0000	0.0460	0.0370	0.0000	0.0280
ALTAMIRA - PUERTO INDUSTRIAL ( MEX. 80 )	# ACCIDENTES				2	2	1					1	
	# MUERTOS												
	# HERIDOS				1								
	DAÑOS MATERIALES (MILLONES \$)	0.0000	0.0000	0.0000	0.0350	0.0330	0.0020	0.0000	0.0000	0.0000	0.0000	0.0200	0.0000
GONZALEZ - LLERA DE CANALES ( MEX. 81 )	# ACCIDENTES	8	7	18	12	10	7	4	9	1	9	4	3
	# MUERTOS	1		4	1				1			1	2
	# HERIDOS	5	1	18	2	23	1	2	12		4	2	
	DAÑOS MATERIALES (MILLONES \$)	0.4020	0.3560	0.5900	0.4530	0.6280	0.2420	0.0850	0.5250	0.0300	0.3010	0.0790	0.0920
SAN JOSE DE LAS RUSIAS - TEPEHUAJE ( MEX. 082 )	# ACCIDENTES												
	# MUERTOS												
	# HERIDOS												
	DAÑOS MATERIALES (MILLONES \$)	0.0000	0.0000	0.0000	0.0000	0.0000	0.0000	0.0000	0.0000	0.0000	0.0000	0.0000	0.0000
ZARAGOZA - CD. VICTORIA ( MEX. 083 )	# ACCIDENTES	2	1	3	2	5	3	1		2	5	1	2
	# MUERTOS			1	1						1	1	1
	# HERIDOS	1		5		6	6			1	9	1	1
	DAÑOS MATERIALES (MILLONES \$)	0.2150	0.0400	0.2200	0.2120	0.1650	0.1520	0.0550	0.0000	0.1200	0.1800	0.0700	0.0330
CD. VICTORIA - MONTERREY ( MEX. 85 ) CD. VICTORIA - LIM. EDOS. TAM./N.L.	# ACCIDENTES	6	7	10	3	8	4	4	4	6	5	10	9
	# MUERTOS			4		2	1		1				
	# HERIDOS	3	5	6	5	4	2	7	2	4	8	10	9
	DAÑOS MATERIALES (MILLONES \$)	0.2820	0.3650	0.2610	0.0810	0.2180	0.1580	0.0710	0.1700	0.2670	0.3390	0.3190	0.3360
CD. VALLES - CD. VICTORIA ( MEX. 85 ) LIM. EDOS. S.L.P./TAM. - CD. VICTORIA	# ACCIDENTES	10	18	9	9	10	10	7	4	7	8	7	10
	# MUERTOS		2				1	1				1	1
	# HERIDOS	3	6	11	2	9	12	18	3	4	7	5	10
	DAÑOS MATERIALES (MILLONES \$)	0.1510	0.4430	0.5910	0.2230	0.2370	0.2500	0.3930	0.1370	0.3990	0.3070	0.1540	0.2150
MONTERREY - NUEVO LAREDO ( MEX. 85 ) LIM. EDOS. N.L./TAM. - NUEVO LAREDO	# ACCIDENTES	3	1	3	3	4	4	6	3	4	4	5	7
	# MUERTOS				1	2		4					
	# HERIDOS	8	2	2	6	1	7	24	1	2	1	1	9
	DAÑOS MATERIALES (MILLONES \$)	0.2800	0.1400	0.0600	0.2810	0.3850	0.4170	0.7330	0.1890	0.6050	0.3000	0.4910	0.4470
LIBRAMIENTO DE NUEVO LAREDO II ( MEX. 085 )	# ACCIDENTES	2			2	1	1	1			1	2	1
	# MUERTOS				1			1					
	# HERIDOS				5								
	DAÑOS MATERIALES (MILLONES \$)	0.1380	0.0000	0.0000	0.0660	0.0400	0.0400	0.0500	0.0000	0.0000	0.0150	0.7110	0.0200
URRACAS - REYNOSA ( MEX. 97 )	# ACCIDENTES	6	7	5	7	10	2	4	4	3	6	11	5
	# MUERTOS		1	2			2	1	1		1	1	3
	# HERIDOS	5	8	3	2	7		3	7	3	14	8	6
	DAÑOS MATERIALES (MILLONES \$)	0.1320	0.1320	0.1180	0.2320	0.3880	0.0130	0.1260	0.0940	0.0930	0.1420	0.2520	0.3490
CD. VICTORIA - MATAMOROS ( MEX. 101 )	# ACCIDENTES	12	23	23	16	17	18	18	20	16	15	10	9
	# MUERTOS	1	1	1	1	1	1	2	3			1	5
	# HERIDOS	14	27	17	22	27	20	23	24	15	13	9	5
	DAÑOS MATERIALES (MILLONES \$)	0.1890	0.3800	0.7530	0.7500	0.4790	0.7320	1.3210	0.9790	0.4630	0.5250	0.2740	0.1350



**ACCIDENTES Y SALDOS POR MES  
( 2 0 0 2 )**

**ESTADO: TAMAULIPAS**

CARRETERA Y TRAMO	SALDOS	ENERO	FEBRERO	MARZO	ABRIL	MAYO	JUNIO	JULIO	AGOSTO	SEPTIEMBRE	OCTUBRE	NOVIEMBRE	DICIEMBRE
LIBRAMIENTO ORIENTE DE SAN FERNANDO ( MEX. 101 )	# ACCIDENTES	2		2	3	4	1				3		3
	# MUERTOS										1		
	# HERIDOS										4		4
	DAÑOS MATERIALES (MILLONES \$)	0.0550	0.0000	0.1400	0.1270	0.1550	0.0150	0.0000	0.0000	0.0000	0.3920	0.0000	0.0710
LIBRAMIENTO DE FRANCISCO VILLA ( MEX. 101 )	# ACCIDENTES				2						2		
	# MUERTOS												
	# HERIDOS												
	DAÑOS MATERIALES (MILLONES \$)	0.0000	0.0000	0.0000	0.1660	0.0000	0.0000	0.0000	0.0000	0.0000	0.1380	0.0000	0.0000
LIBRAMIENTO DE SAN GERMAN ( MEX. 101 )	# ACCIDENTES				1								
	# MUERTOS												
	# HERIDOS				1								
	DAÑOS MATERIALES (MILLONES \$)	0.0000	0.0000	0.0000	0.0080	0.0000	0.0000	0.0000	0.0000	0.0000	0.0000	0.0000	0.0000
ENT. TULA - CD. VICTORIA ( MEX. 101 ) LIM. EDOS. S.L.P./TAM. - CD. VICTORIA	# ACCIDENTES	6	15	7	11	14	10	9	8	8	4	3	6
	# MUERTOS	1	10	1		2	1	1	1	1	1		1
	# HERIDOS	8	12	2	5	8	13	10	6	5	2	7	3
	DAÑOS MATERIALES (MILLONES \$)	0.2640	1.6050	0.7220	0.2620	0.9270	2.0110	0.4010	1.1670	0.3400	0.7200	1.2300	0.1260
SANTANDER JIMENEZ - ABASOLO ( MEX. 107 )	# ACCIDENTES												
	# MUERTOS												
	# HERIDOS												
	DAÑOS MATERIALES (MILLONES \$)	0.0000	0.0000	0.0000	0.0000	0.0000	0.0000	0.0000	0.0000	0.0000	0.0000	0.0000	0.0000
EST. MANUEL - LA COMA ( MEX. 180 )	# ACCIDENTES	3	7	11	11	5	8	15	5	6	9	8	10
	# MUERTOS		1	2	2	4	1	3				2	2
	# HERIDOS		5	22	8	2	12	35	7	2	10	14	11
	DAÑOS MATERIALES (MILLONES \$)	0.0190	0.2310	0.3550	0.3070	0.1330	0.1700	0.4760	0.1580	0.1210	0.3240	0.3550	0.3950
AUTOPISTA MATAMOROS - REYNOSA ( MEX. 2D )	# ACCIDENTES	1	2	4	3	1	3		3		2	1	1
	# MUERTOS						1		2		2		
	# HERIDOS		2	3	2	3	2		3		5		
	DAÑOS MATERIALES (MILLONES \$)	0.0050	0.0090	0.0920	0.0860	0.0100	0.1600	0.0000	0.0450	0.0000	0.1100	0.0030	0.0100
LIBRAMIENTO PONIENTE DE TAMPICO ( MEX. 70D )	# ACCIDENTES	2	3	3	2	2	1	1	2		1		
	# MUERTOS												
	# HERIDOS	1	3	1	1			1	3				
	DAÑOS MATERIALES (MILLONES \$)	0.0650	0.0420	0.0370	0.3250	0.0220	0.0120	0.0010	0.0150	0.0000	0.0010	0.0000	0.0000

**TOTAL DE ACCIDENTES Y SALDOS POR MES ( 2 0 0 2 )**

<b>ESTADO: TAMAULIPAS</b>	# ACCIDENTES	133	157	165	149	151	116	116	109	98	103	115	101
	# MUERTOS	7	20	22	11	19	15	18	13	10	11	14	25
	# HERIDOS	88	128	151	102	159	87	166	118	78	116	93	94
	DAÑOS MATERIALES (MILLONES \$)	3.8570	5.3800	5.6130	5.5210	5.7070	5.1090	4.7810	4.8970	3.3090	4.6790	5.2260	2.9190



**ACCIDENTES POR DIA DE LA SEMANA Y CONDICIONES DE LUZ  
( 2 0 0 2 )**

**ESTADO: TAMAULIPAS**

CARRETERA Y TRAMO	ACCIDENTES	DIA DE LA SEMANA							CONDICIONES DE LUZ			
		LUNES	MARTES	MIERCOLES	JUEVES	VIERNES	SABADO	DOMINGO	DE DIA	CREPUSCULO	DE NOCHE	ALUMBRADO PUBLICO
GONZALEZ - LLERA DE CANALES ( MEX. 81 )	# DE ACC.	13	6	11	17	19	14	12	45	2	45	
	# DE ACC. MORTALES	5				1	1	1	3	1	4	
SAN JOSE DE LAS RUSIAS - TEPEHUAJE ( MEX. 082 )	# DE ACC.											
	# DE ACC. MORTALES											
ZARAGOZA - CD. VICTORIA (MEX. 083)	# DE ACC.	3	3	1	5	5	6	4	15	1	11	
	# DE ACC. MORTALES		1		1	1	2				5	
CD. VICTORIA - MONTERREY ( MEX. 85 )	# DE ACC.	10	9	13	7	12	8	17	37	3	36	
	# DE ACC. MORTALES	1	1			2		1		1	4	
CD. VALLES - CD. VICTORIA ( MEX. 85 )	# DE ACC.	19	21	11	18	10	19	11	57	2	50	
	# DE ACC. MORTALES	2	1			1		1	3		2	
MONTERREY - NUEVO LAREDO ( MEX. 85 )	# DE ACC.	8	3	9	9	5	5	8	29	1	17	
	# DE ACC. MORTALES	1		1	1		1		2		2	
LIBRAMIENTO DE NUEVO LAREDO II ( MEX. 085 )	# DE ACC.	3		2		2	3	1	7		4	
	# DE ACC. MORTALES					1			1			
URRACAS - REYNOSA ( MEX. 97 )	# DE ACC.	7	8	9	11	13	13	9	34	1	35	
	# DE ACC. MORTALES	1			2	3	5		6	1	4	
CD. VICTORIA - MATAMOROS (MEX. 101 )	# DE ACC.	32	17	20	22	34	39	33	94	9	94	
	# DE ACC. MORTALES	1	2	1	2	5	2	2	8		7	
LIBRAMIENTO ORIENTE DE SAN FERNANDO ( MEX. 101 )	# DE ACC.	5	1	1	3	2	2	4	11	1	6	
	# DE ACC. MORTALES	1							1			
LIBRAMIENTO DE FRANCISCO VILLA ( MEX. 101 )	# DE ACC.			2	1		1		2		2	
	# DE ACC. MORTALES											
LIBRAMIENTO DE SAN GERMAN ( MEX. 101 )	# DE ACC.							1			1	
	# DE ACC. MORTALES											
ENT. TULA - CD. VICTORIA ( MEX. 101 ) LIM. EDOS. S.L.P./TAM. - CD. VICTORIA	# DE ACC.	17	18	9	16	12	18	11	57		44	
	# DE ACC. MORTALES	2		1		2	3	2	5		5	

**ACCIDENTES POR DIA DE LA SEMANA Y CONDICIONES DE LUZ  
( 2 0 0 2 )**

**ESTADO: TAMAULIPAS**

CARRETERA Y TRAMO	ACCIDENTES	DIA DE LA SEMANA							CONDICIONES DE LUZ			
		LUNES	MARTES	MIERCOLES	JUEVES	VIERNES	SABADO	DOMINGO	DE DIA	CREPUSCULO	DE NOCHE	ALUMBRADO PUBLICO
SANTANDER JIMENEZ - ABASOLO ( MEX. 107 )	# DE ACC.											
	# DE ACC. MORTALES											
EST. MANUEL - LA COMA ( MEX. 180 )	# DE ACC.	17	7	11	12	11	17	23	48	2	48	
	# DE ACC. MORTALES	3	1	2	1	1	3	3	4		10	
AUTOPISTA MATAMOROS - REYNOSA ( MEX. 2D )	# DE ACC.	3	3	3	3	1	3	5	10	3	8	
	# DE ACC. MORTALES	1					1	2	2	1	1	
LIBRAMIENTO PONIENTE DE TAMPICO ( MEX. 70D )	# DE ACC.	1	3	2	1	2	8		9		8	
	# DE ACC. MORTALES											

**TOTAL DE ACCIDENTES POR DIA DE LA SEMANA Y CONDICIONES DE LUZ ( 2 0 0 2 )**

ESTADO	ACCIDENTES	DIA DE LA SEMANA							CONDICIONES DE LUZ			
		LUNES	MARTES	MIERCOLES	JUEVES	VIERNES	SABADO	DOMINGO	DE DIA	CREPUSCULO	DE NOCHE	ALUMBRADO PUBLICO
<b>ESTADO: TAMAULIPAS</b>	# DE ACC.	217	172	169	193	233	290	239	816	34	663	
	# DE ACC. MORTALES	27	14	11	12	28	39	22	69	4	80	





**ACCIDENTES EN PERIODOS FESTIVOS  
( 2 0 0 2 )**

**ESTADO: TAMAULIPAS**

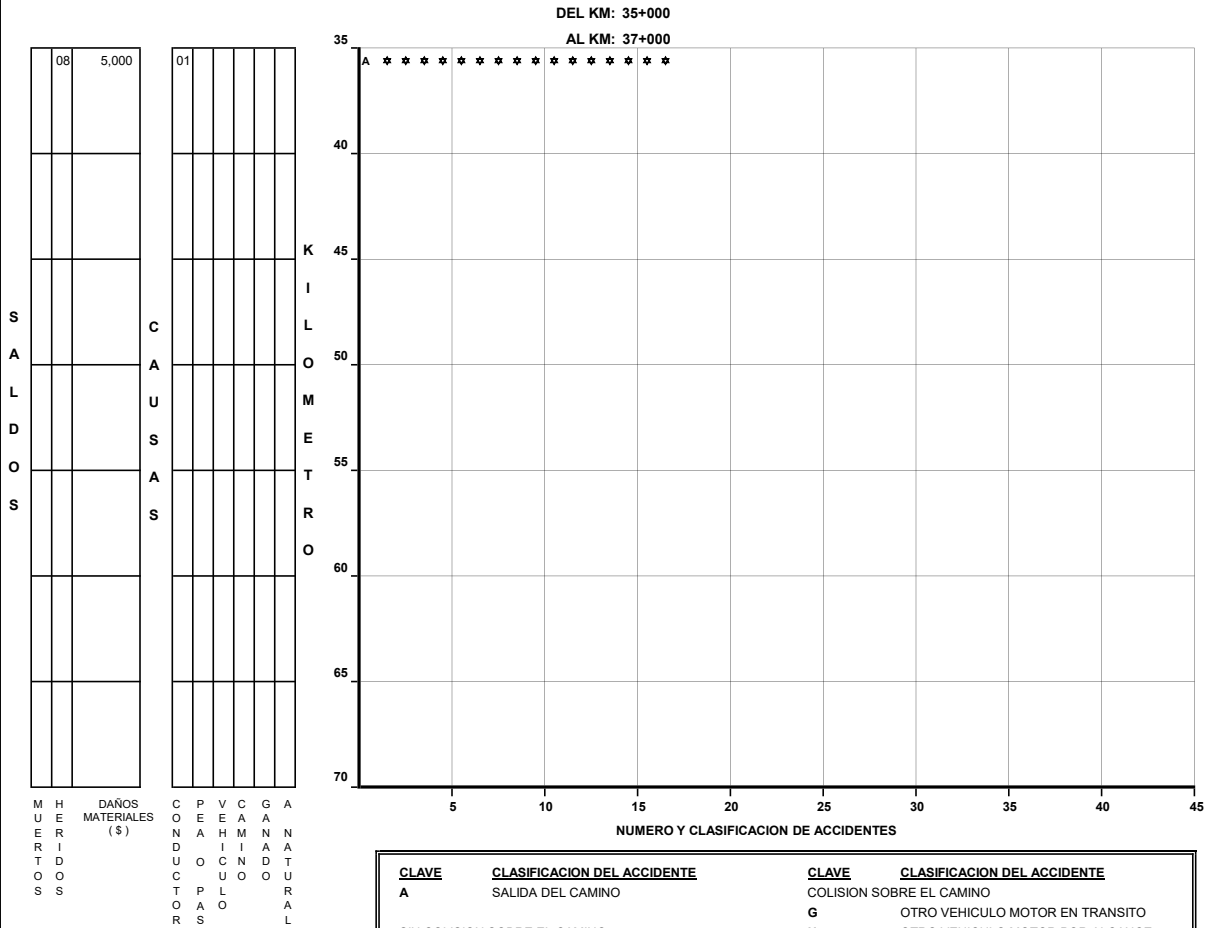
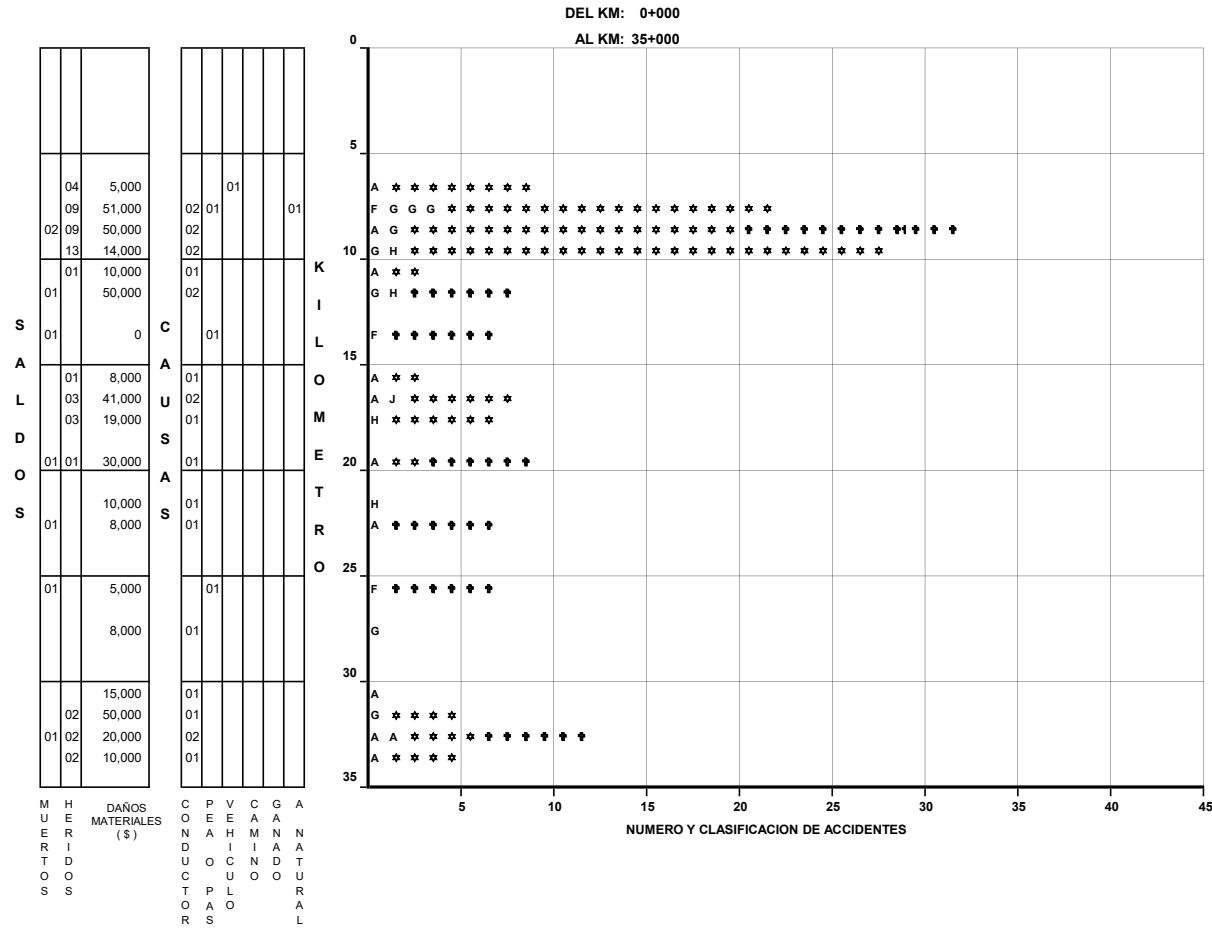
CARRETERA Y TRAMO	SALDOS	AÑO	5 DE	21 DE	SEMANA	DIA DEL	5 DE	DIA DE LA	DIA DE	DIA DE LA	NAVIDAD
		NUEVO 01/01/02 AL 02/01/02	FEBRERO 04/02/02 AL 06/02/02	MARZO 20/03/02 AL 22/03/02	SANTA 27/03/02 AL 01/04/02	TRABAJO 30/04/02 AL 02/05/02	MAYO 03/05/02 AL 06/05/02	INDEPENDENCIA 13/09/02 AL 17/09/02	MUERTOS 01/11/02AL 04/11/02	REVOLUCION 19/11/02 AL 21/11/02	20/12/02 AL 26/12/02
LIBRAMIENTO DE SAN GERMAN ( MEX. 101 )	# ACCIDENTES										
	# MUERTOS										
	# HERIDOS										
	DANOS MATERIALES (MILLONES \$)	0.0000	0.0000	0.0000	0.0000	0.0000	0.0000	0.0000	0.0000	0.0000	0.0000
ENT. TULA - CD. VICTORIA ( MEX. 101 ) LIM. EDOS. S.L.P./TAM. - CD. VICTORIA	# ACCIDENTES				1			2			1
	# MUERTOS							1			
	# HERIDOS							3			1
	DANOS MATERIALES (MILLONES \$)	0.0000	0.0000	0.0000	0.0190	0.0000	0.0000	0.0700	0.0000	0.0000	0.0000
SANTANDER JIMENEZ - ABASOLO ( MEX. 107 )	# ACCIDENTES										
	# MUERTOS										
	# HERIDOS										
	DANOS MATERIALES (MILLONES \$)	0.0000	0.0000	0.0000	0.0000	0.0000	0.0000	0.0000	0.0000	0.0000	0.0000
EST. MANUEL - LA COMA ( MEX. 180 )	# ACCIDENTES			2	1				1	1	3
	# MUERTOS									1	2
	# HERIDOS			1	5				3	3	3
	DANOS MATERIALES (MILLONES \$)	0.0000	0.0000	0.0030	0.0350	0.0000	0.0000	0.0000	0.1000	0.1000	0.1680
AUTOPISTA MATAMOROS - REYNOSA ( MEX. 2D )	# ACCIDENTES				2						
	# MUERTOS										
	# HERIDOS				3						
	DANOS MATERIALES (MILLONES \$)	0.0000	0.0000	0.0000	0.0110	0.0000	0.0000	0.0000	0.0000	0.0000	0.0000
LIBRAMIENTO PONIENTE DE TAMPICO ( MEX. 70D )	# ACCIDENTES			1							
	# MUERTOS										
	# HERIDOS										
	DANOS MATERIALES (MILLONES \$)	0.0000	0.0000	0.0180	0.0000	0.0000	0.0000	0.0000	0.0000	0.0000	0.0000

**TOTAL DE ACCIDENTES EN PERIODOS FESTIVOS ( 2 0 0 2 )**

<b>ESTADO: TAMAULIPAS</b>	# ACCIDENTES	5	3	7	29	6	14	15	13	3	26
	# MUERTOS			1	2		1	3	1	1	7
	# HERIDOS	2	1	2	33	9	16	15	14	3	26
	DANOS MATERIALES (MILLONES \$)	.1400	.0750	.1670	.7030	.2570	.5720	.3240	.6360	.1550	.7650

# ACCIDENTES POR KILOMETRO ( 2002 )

**CARRETERA : MATAMOROS - PLAYA LAURO VILLAR (MEX. 02)**  
**TRAMO: MATAMOROS - PLAYA LAURO VILLAR**

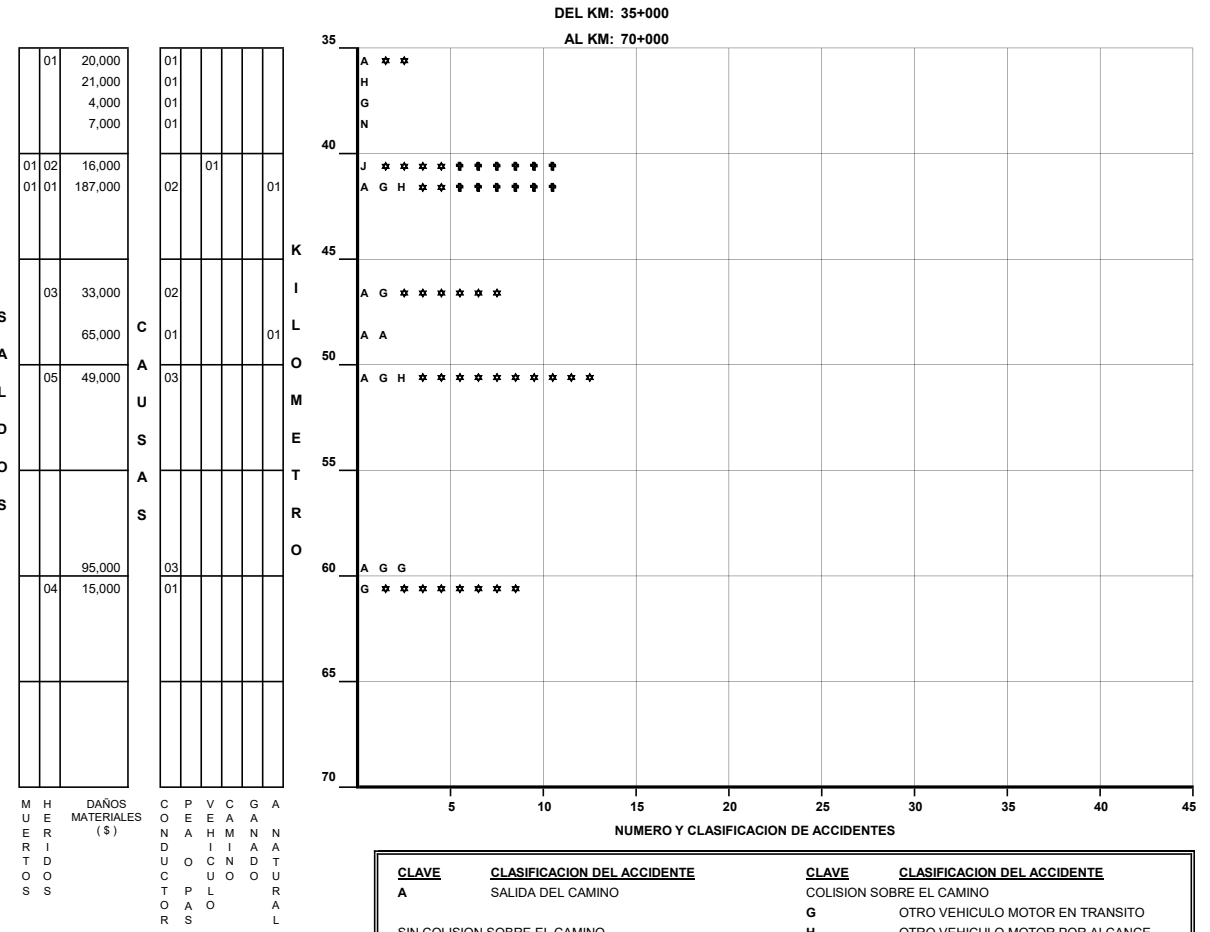
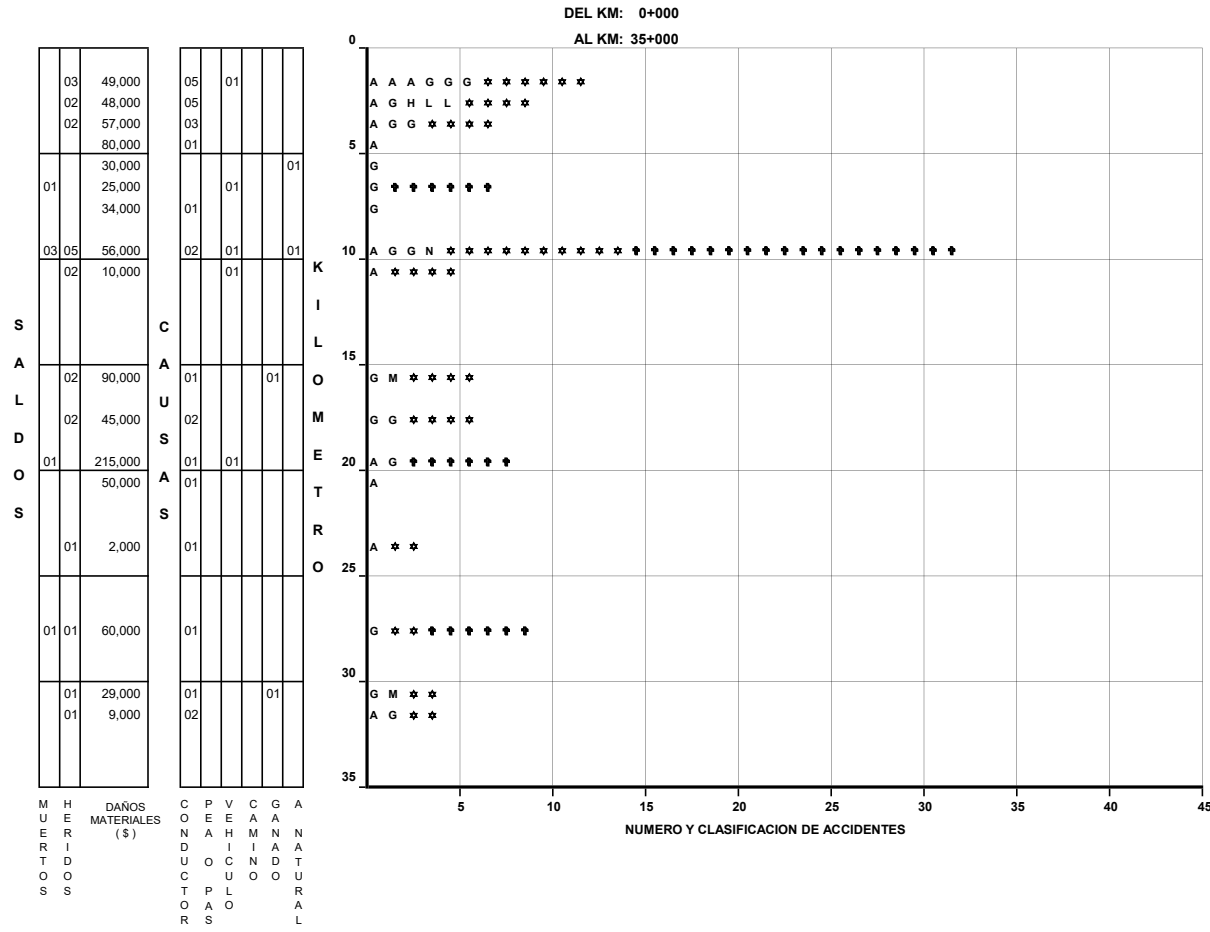


CLAVE	CLASIFICACION DEL ACCIDENTE	CLAVE	CLASIFICACION DEL ACCIDENTE
A	SALIDA DEL CAMINO	G	COLISION SOBRE EL CAMINO
B	VOLCADURA	H	OTRO VEHICULO MOTOR EN TRANSITO
C	CAIDA DE PASAJERO	J	OTRO VEHICULO MOTOR POR ALCANCE
D	INCENDIO	K	VEHICULO MOTOR ESTACIONADO
E	OTROS	L	FERROCARRIL
F	COLISION SOBRE EL CAMINO	M	BICICLETA
	PEATON (ATROPELLAMIENTO)	N	ANIMAL
		O	OBJETO FIJO
			OTROS OBJETOS
ACCIDENTES EQUIVALENTES A DAÑOS MATERIALES			
	☛		UN MUERTO = 6 ACCIDENTES
	★		UN HERIDO = 2 ACCIDENTES



# ACCIDENTES POR KILOMETRO ( 2002 )

**CARRETERA : MATAMOROS - REYNOSA (MEX. 02)  
TRAMO: MATAMOROS - REYNOSA**

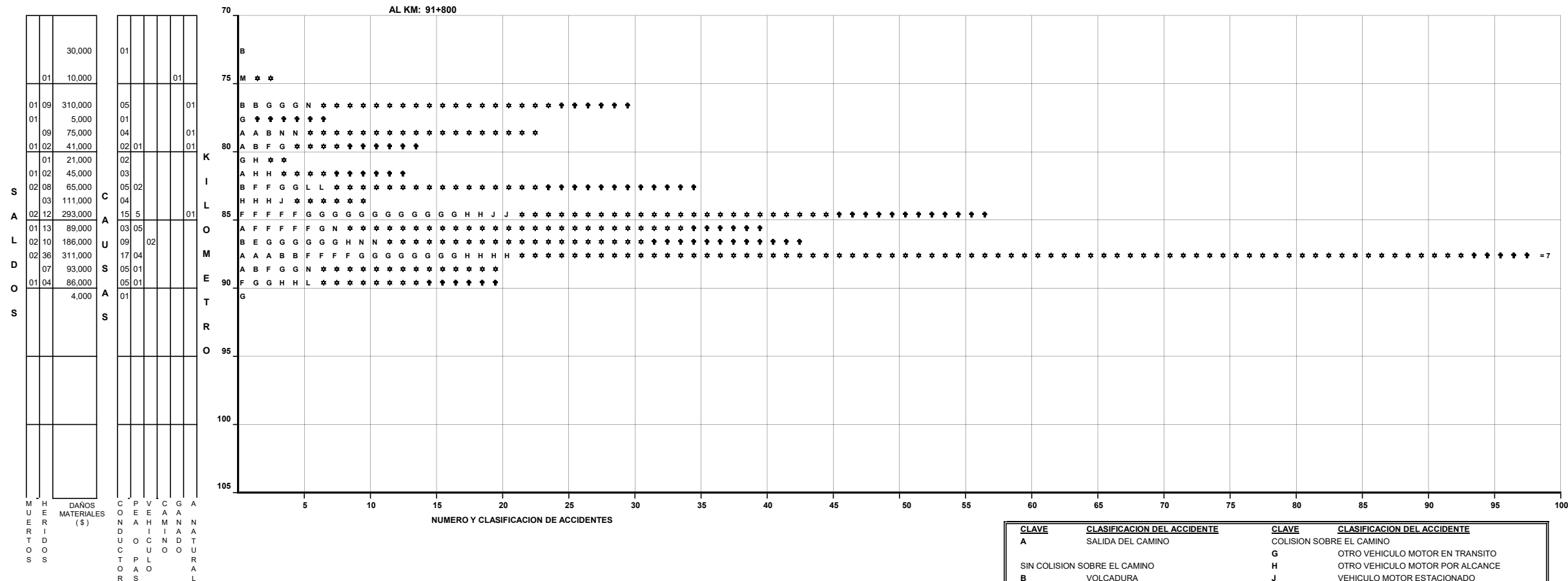


CLAVE	CLASIFICACION DEL ACCIDENTE	CLAVE	CLASIFICACION DEL ACCIDENTE
A	SALIDA DEL CAMINO	G	COLISION SOBRE EL CAMINO
B	VOLCADURA	H	OTRO VEHICULO MOTOR POR ALCANCE
C	CAIDA DE PASAJERO	J	VEHICULO MOTOR ESTACIONADO
D	INCENDIO	K	FERROCARRIL
E	OTROS	L	BICICLETA
F	PEATON (ATROPELLAMIENTO)	M	ANIMAL
		N	OBJETO FIJO
		O	OTROS OBJETOS
ACCIDENTES EQUIVALENTES A DAÑOS MATERIALES			
☛	UN MUERTO = 6 ACCIDENTES		
★	UN HERIDO = 2 ACCIDENTES		

# ACCIDENTES POR KILOMETRO ( 2002 )

**CARRETERA : MATAMOROS - REYNOSA (MEX. 02)  
TRAMO: MATAMOROS - REYNOSA**

DEL KM: 70+000  
AL KM: 91+800

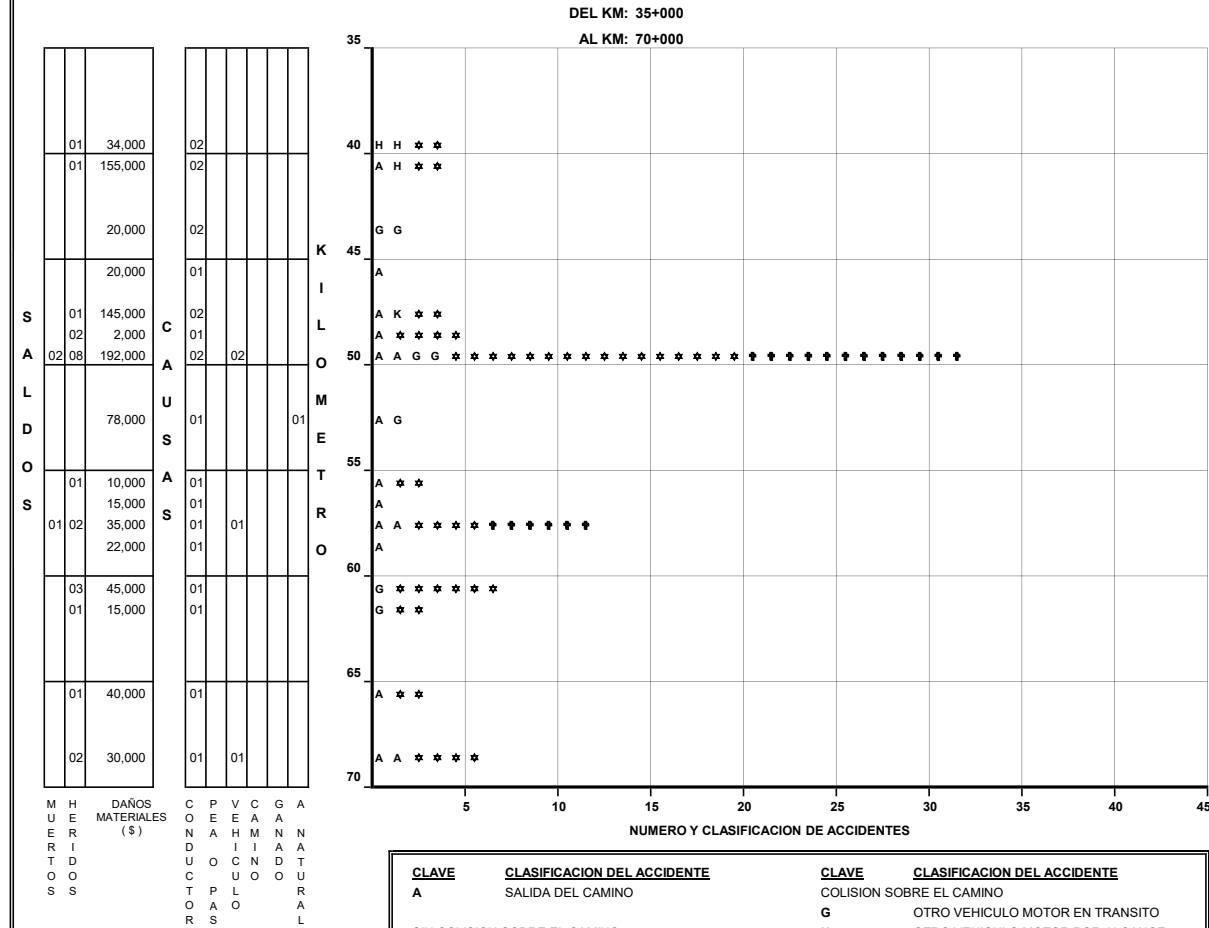
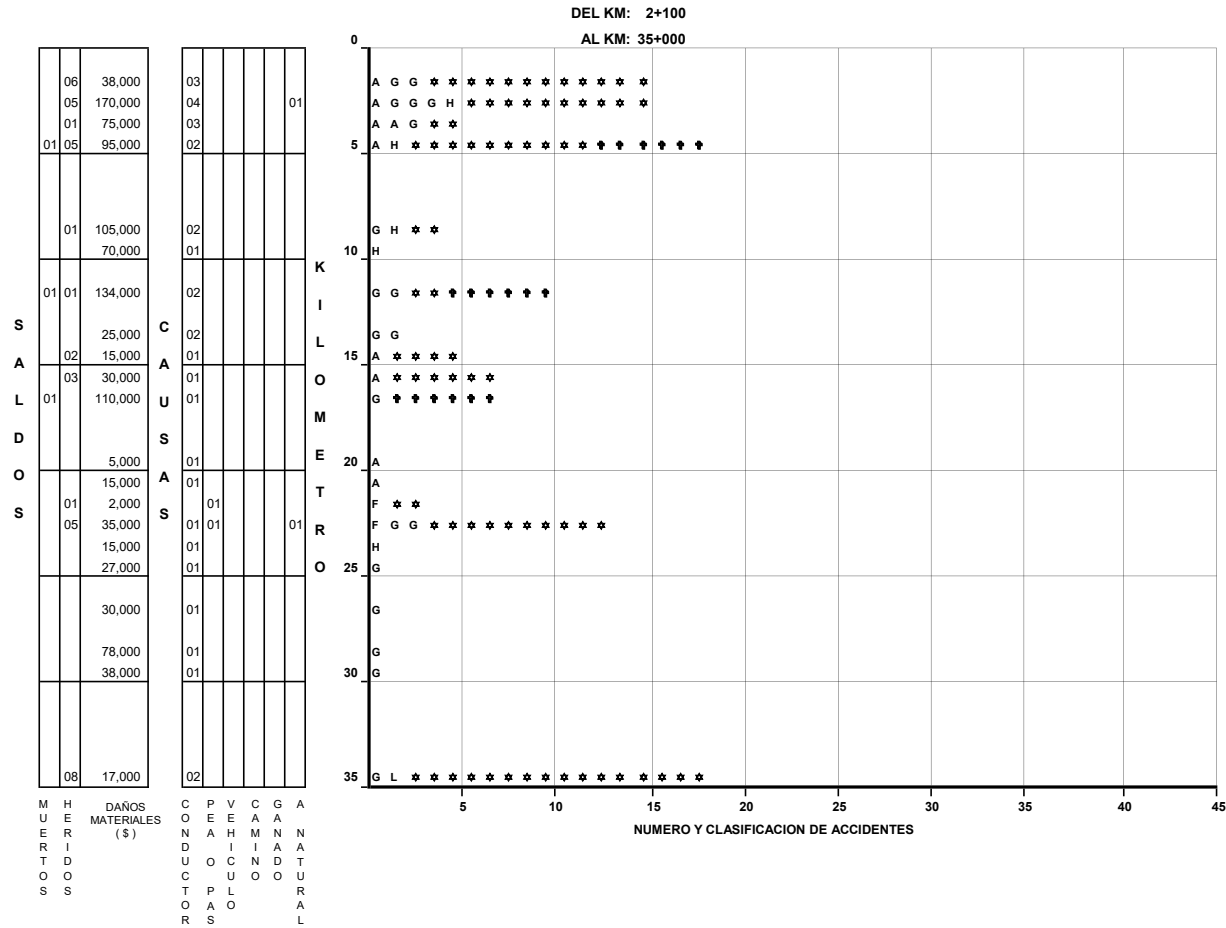


CLAVE	CLASIFICACION DEL ACCIDENTE	CLAVE	CLASIFICACION DEL ACCIDENTE
A	SALIDA DEL CAMINO	G	COLISION SOBRE EL CAMINO
B	VOLCADURA	H	OTRO VEHICULO MOTOR EN TRANSITO
C	CAIDA DE PASAJERO	J	OTRO VEHICULO MOTOR POR ALCANCE
D	INCENDIO	K	VEHICULO MOTOR ESTACIONADO
E	OTROS	L	FERROCARRIL
F	PEATON (ATROPELLAMIENTO)	M	BICICLETA
		N	ANIMAL
		O	OBJETO FUJO
			OTROS OBJETOS

ACCIDENTES EQUIVALENTES A DAÑOS MATERIALES  
 † UN MUERTO = 6 ACCIDENTES  
 \* UN HERIDO = 2 ACCIDENTES

# ACCIDENTES POR KILOMETRO ( 2002 )

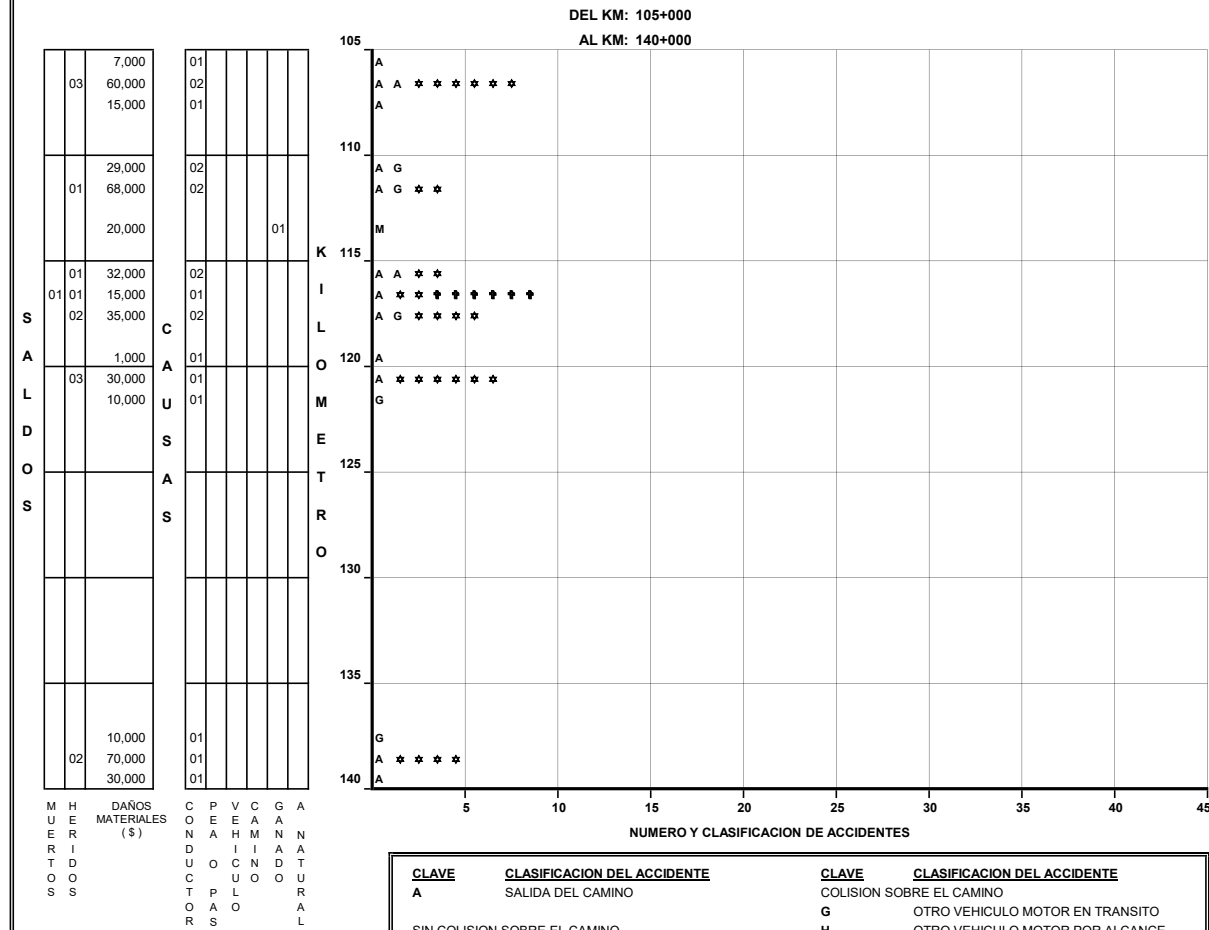
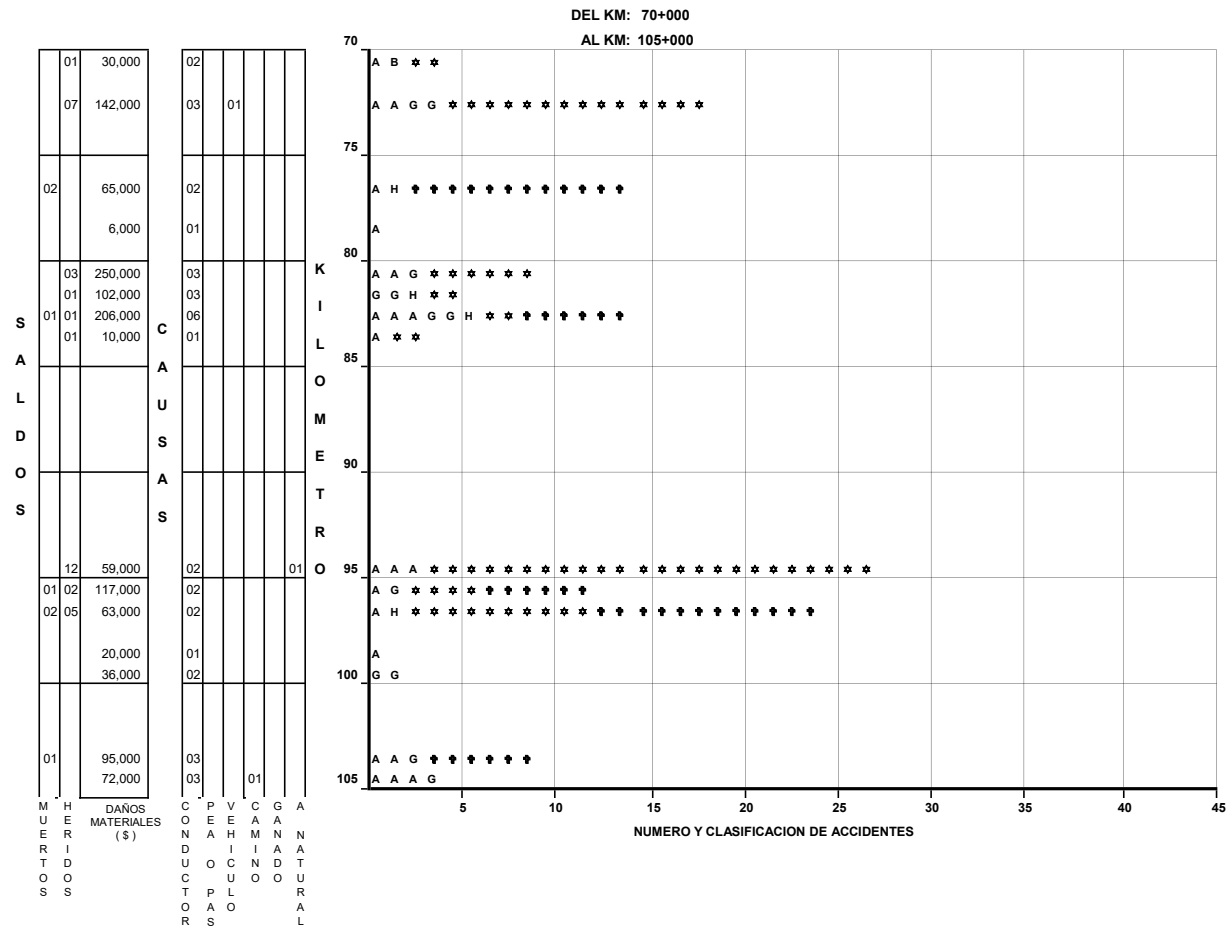
**CARRETERA : REYNOSA - NUEVO LAREDO (MEX. 02)  
TRAMO: REYNOSA - T.C. (MONTERREY - NUEVO LAREDO)**



CLAVE	CLASIFICACION DEL ACCIDENTE	CLAVE	CLASIFICACION DEL ACCIDENTE
A	SALIDA DEL CAMINO	G	COLISION SOBRE EL CAMINO
B	VOLCADURA	H	OTRO VEHICULO MOTOR EN TRANSITO
C	CAIDA DE PASAJERO	J	OTRO VEHICULO MOTOR POR ALCANCE
D	INCENDIO	K	VEHICULO MOTOR ESTACIONADO
E	OTROS	L	FERROCARRIL
F	COLISION SOBRE EL CAMINO	M	BICICLETA
	PEATON (ATROPELLAMIENTO)	N	ANIMAL
		O	OBJETO FIJO
			OTROS OBJETOS
ACCIDENTES EQUIVALENTES A DAÑOS MATERIALES			
‡	UN MUERTO = 6 ACCIDENTES		
*	UN HERIDO = 2 ACCIDENTES		

# ACCIDENTES POR KILOMETRO ( 2002 )

**CARRETERA : REYNOSA - NUEVO LAREDO (MEX. 02)**  
**TRAMO: REYNOSA - T.C. (MONTERREY - NUEVO LAREDO)**



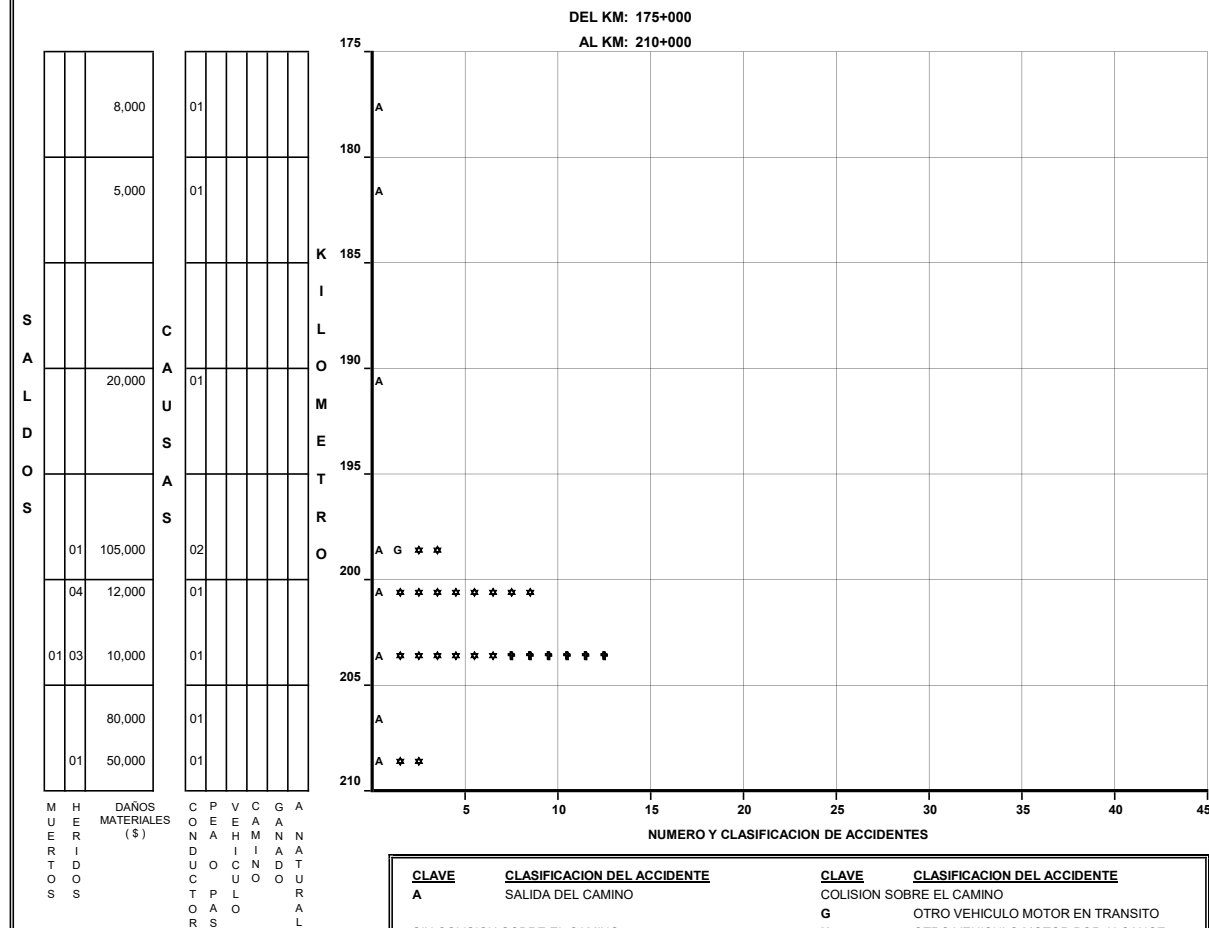
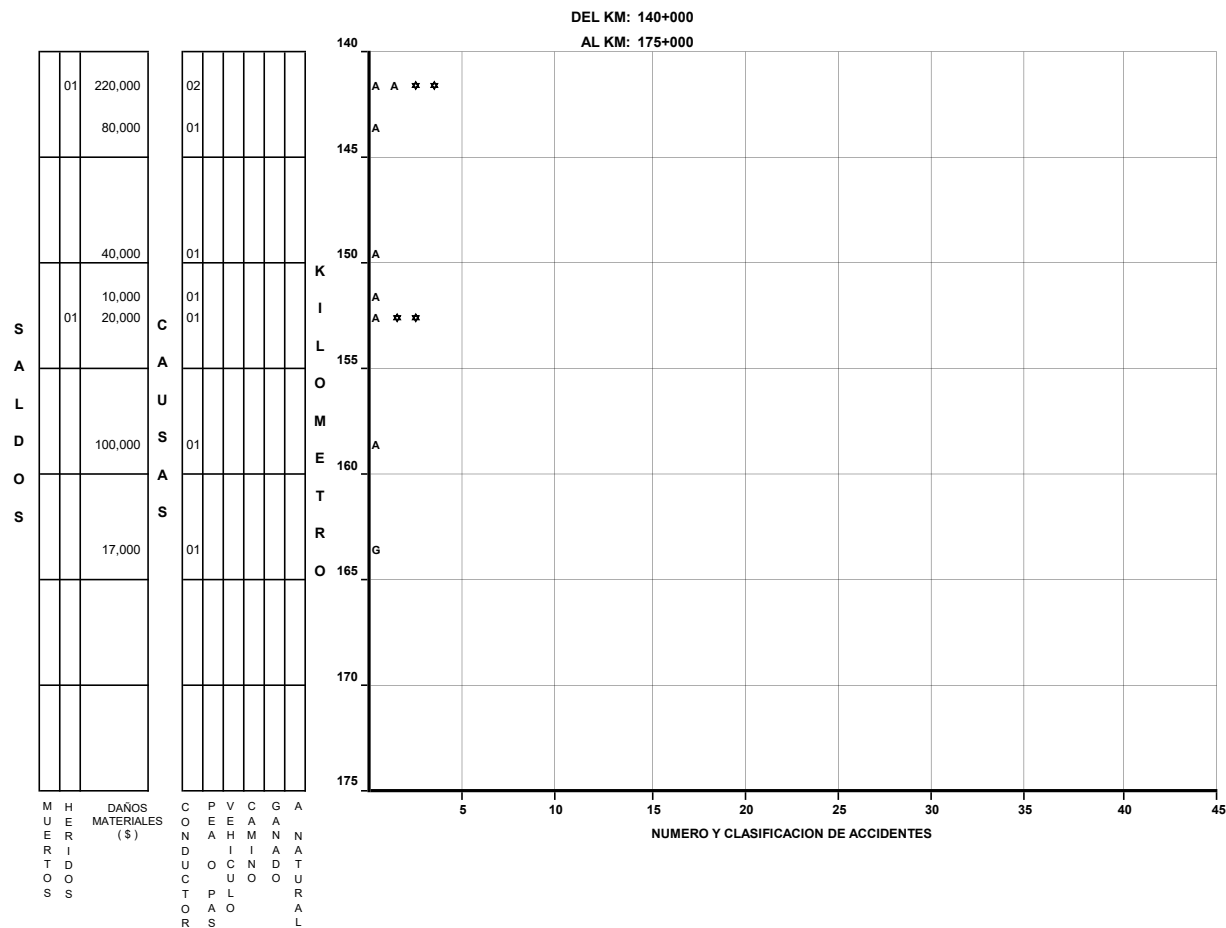
CLAVE	CLASIFICACION DEL ACCIDENTE	CLAVE	CLASIFICACION DEL ACCIDENTE
A	SALIDA DEL CAMINO	G	COLISION SOBRE EL CAMINO
B	VOLCADURA	H	OTRO VEHICULO MOTOR EN TRANSITO
C	CAIDA DE PASAJERO	J	OTRO VEHICULO MOTOR POR ALCANCE
D	INCENDIO	K	VEHICULO MOTOR ESTACIONADO
E	OTROS	L	FERROCARRIL
F	COLISION SOBRE EL CAMINO	M	BICICLETA
	PEATON (ATROPELLAMIENTO)	N	ANIMAL
		O	OBJETO FIJO
			OTROS OBJETOS

ACCIDENTES EQUIVALENTES A DAÑOS MATERIALES
‡ UN MUERTO = 6 ACCIDENTES
* UN HERIDO = 2 ACCIDENTES

## ACCIDENTES POR KILOMETRO ( 2002 )

**CARRETERA : REYNOSA - NUEVO LAREDO (MEX. 02)  
TRAMO: REYNOSA - T.C. (MONTERREY - NUEVO LAREDO)**



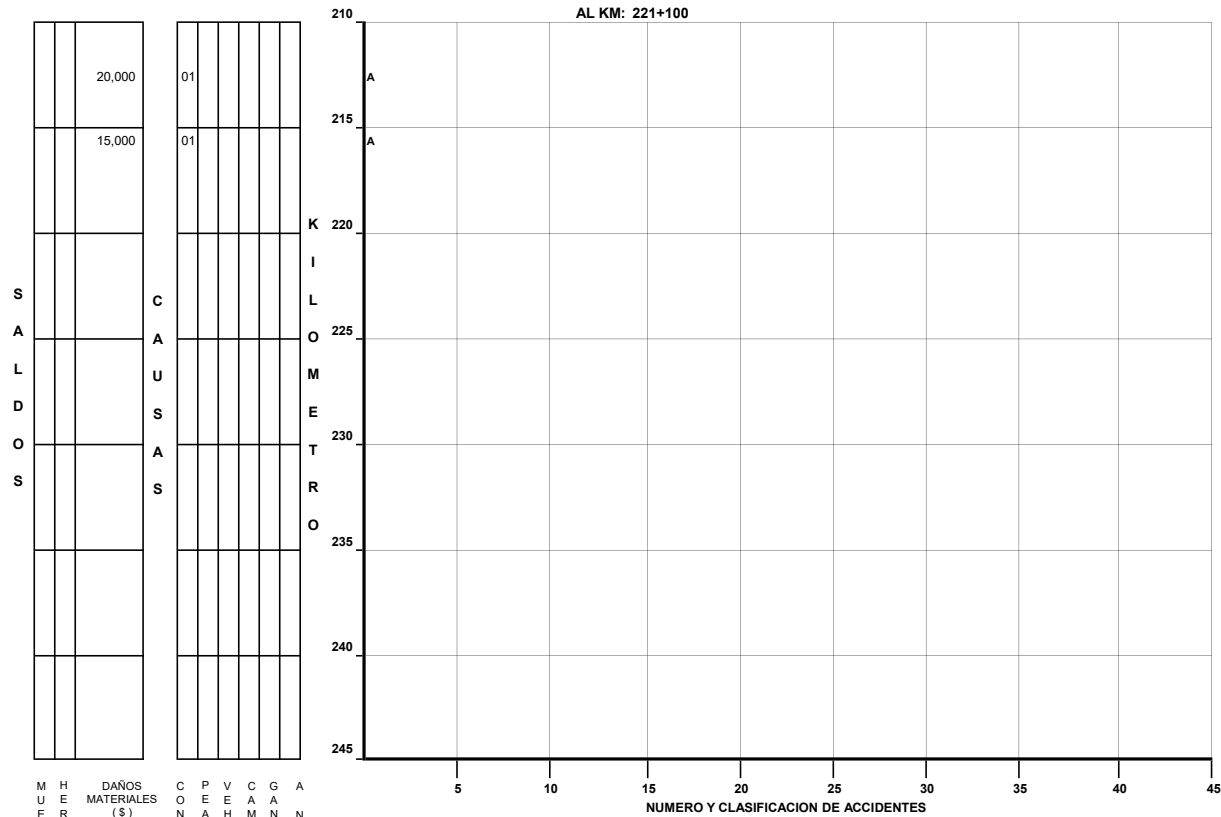
CLAVE	CLASIFICACION DEL ACCIDENTE	CLAVE	CLASIFICACION DEL ACCIDENTE
A	SALIDA DEL CAMINO	G	COLISION SOBRE EL CAMINO
B	SIN COLISION SOBRE EL CAMINO	H	OTRO VEHICULO MOTOR EN TRANSITO
C	VOLCADURA	J	OTRO VEHICULO MOTOR POR ALCANCE
D	CAIDA DE PASAJERO	K	VEHICULO MOTOR ESTACIONADO
E	INCENDIO	L	FERROCARRIL
F	OTROS	M	BICICLETA
	COLISION SOBRE EL CAMINO	N	ANIMAL
	PEATON (ATROPELLAMIENTO)	O	OBJETO FIJO
			OTROS OBJETOS

ACCIDENTES EQUIVALENTES A DAÑOS MATERIALES  
 \* UN MUERTO = 6 ACCIDENTES  
 \* UN HERIDO = 2 ACCIDENTES

# ACCIDENTES POR KILOMETRO ( 2002 )

**CARRETERA : REYNOSA - NUEVO LAREDO (MEX. 02)**  
**TRAMO: REYNOSA - T.C. (MONTERREY - NUEVO LAREDO)**

DEL KM: 210+000  
 AL KM: 221+100



DAÑOS MATERIALES (\$)

CANTIDAD

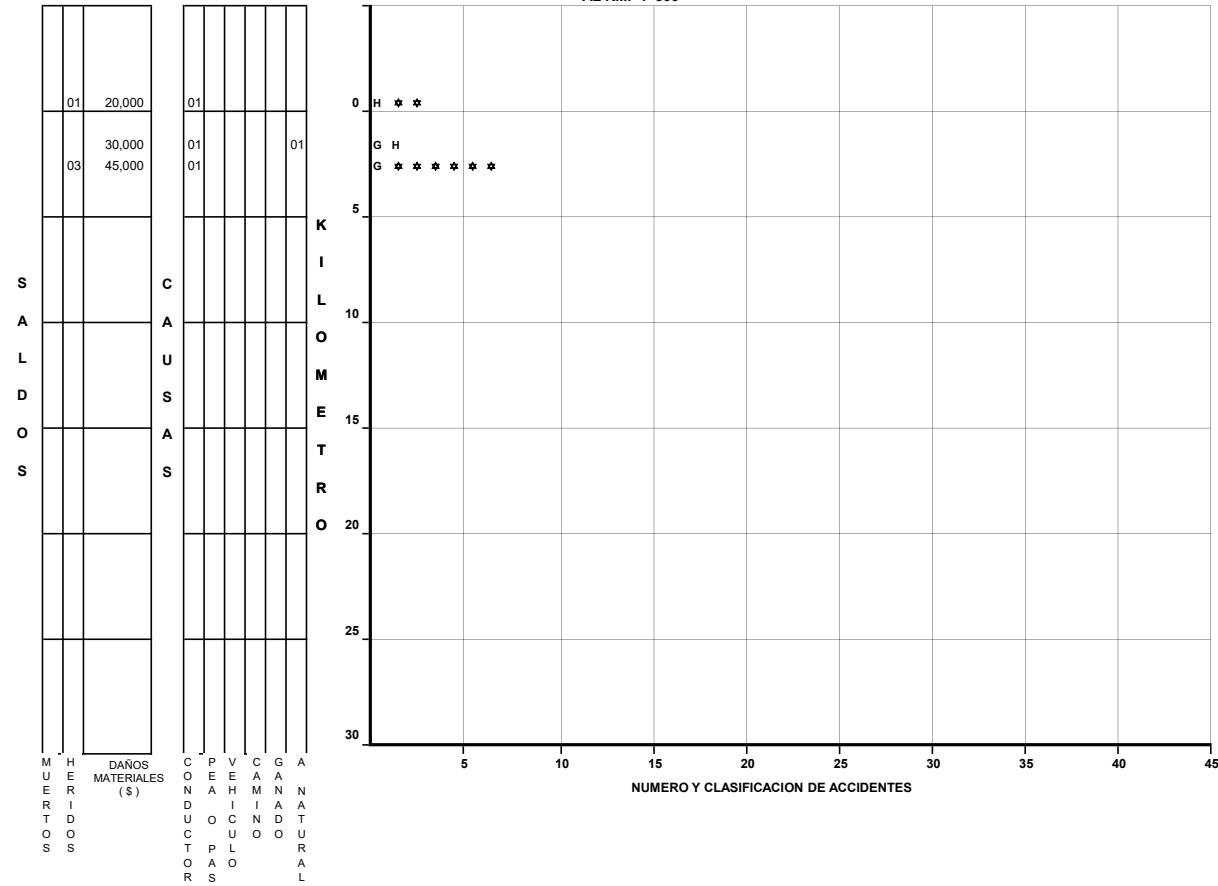
NUMERO Y CLASIFICACION DE ACCIDENTES

CLAVE	CLASIFICACION DEL ACCIDENTE	CLAVE	CLASIFICACION DEL ACCIDENTE
A	SALIDA DEL CAMINO	G	COLISION SOBRE EL CAMINO
B	VOLCADURA	H	OTRO VEHICULO MOTOR EN TRANSITO
C	CAIDA DE PASAJERO	J	OTRO VEHICULO MOTOR POR ALCANCE
D	INCENDIO	K	VEHICULO MOTOR ESTACIONADO
E	OTROS	L	FERROCARRIL
F	COLISION SOBRE EL CAMINO	M	BICICLETA
	PEATON (ATROPELLAMIENTO)	N	ANIMAL
		O	OBJETO FIJO
			OTROS OBJETOS
ACCIDENTES EQUIVALENTES A DAÑOS MATERIALES			
†	UN MUERTO = 6 ACCIDENTES		
*	UN HERIDO = 2 ACCIDENTES		

# ACCIDENTES POR KILOMETRO ( 2002 )

**CARRETERA : LIBRAMIENTO DE CAMARGO (MEX. 02)  
TRAMO: CAMARGO - MIGUEL ALEMAN**

DEL KM: 0+000  
AL KM: 4+500

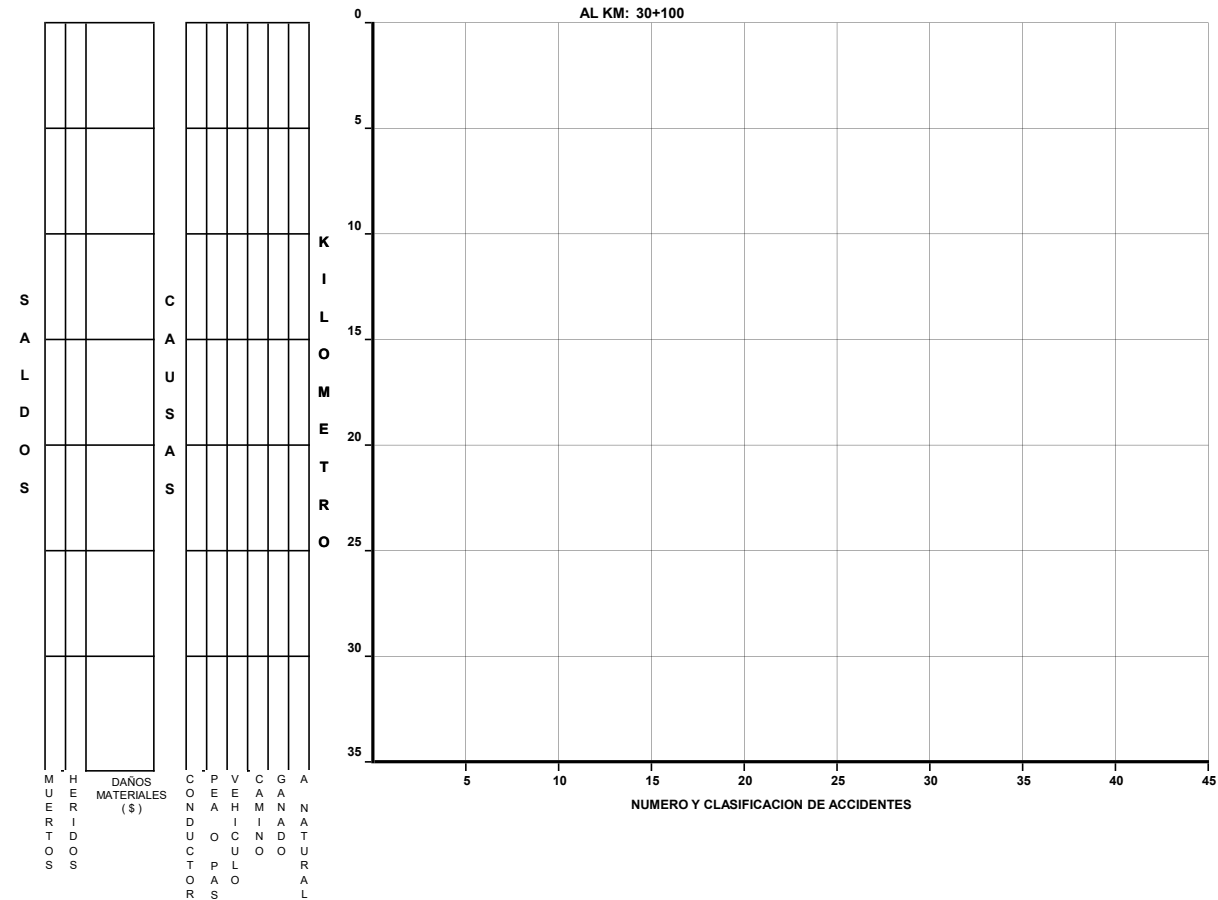


CLAVE	CLASIFICACION DEL ACCIDENTE	CLAVE	CLASIFICACION DEL ACCIDENTE
A	SALIDA DEL CAMINO	G	COLISION SOBRE EL CAMINO
B	VOLCADURA	H	OTRO VEHICULO MOTOR EN TRANSITO
C	CAIDA DE PASAJERO	J	OTRO VEHICULO MOTOR POR ALCANCE
D	INCENDIO	K	VEHICULO MOTOR ESTACIONADO
E	OTROS	L	FERROCARRIL
F	PEATON (ATROPELLAMIENTO)	M	BICICLETA
		N	ANIMAL
		O	OBJETO FIJO
			OTROS OBJETOS
ACCIDENTES EQUIVALENTES A DAÑOS MATERIALES			
†	UN MUERTO = 6 ACCIDENTES		
*	UN HERIDO = 2 ACCIDENTES		

# ACCIDENTES POR KILOMETRO ( 2002 )

**CARRETERA : PARAS - NUEVA CIUDAD GUERRERO (MEX. 30)**  
**TRAMO: LIM. EDOS. N. L./TAM. - NUEVA CIUDAD GUERRERO**

DEL KM: 13+100  
 AL KM: 30+100



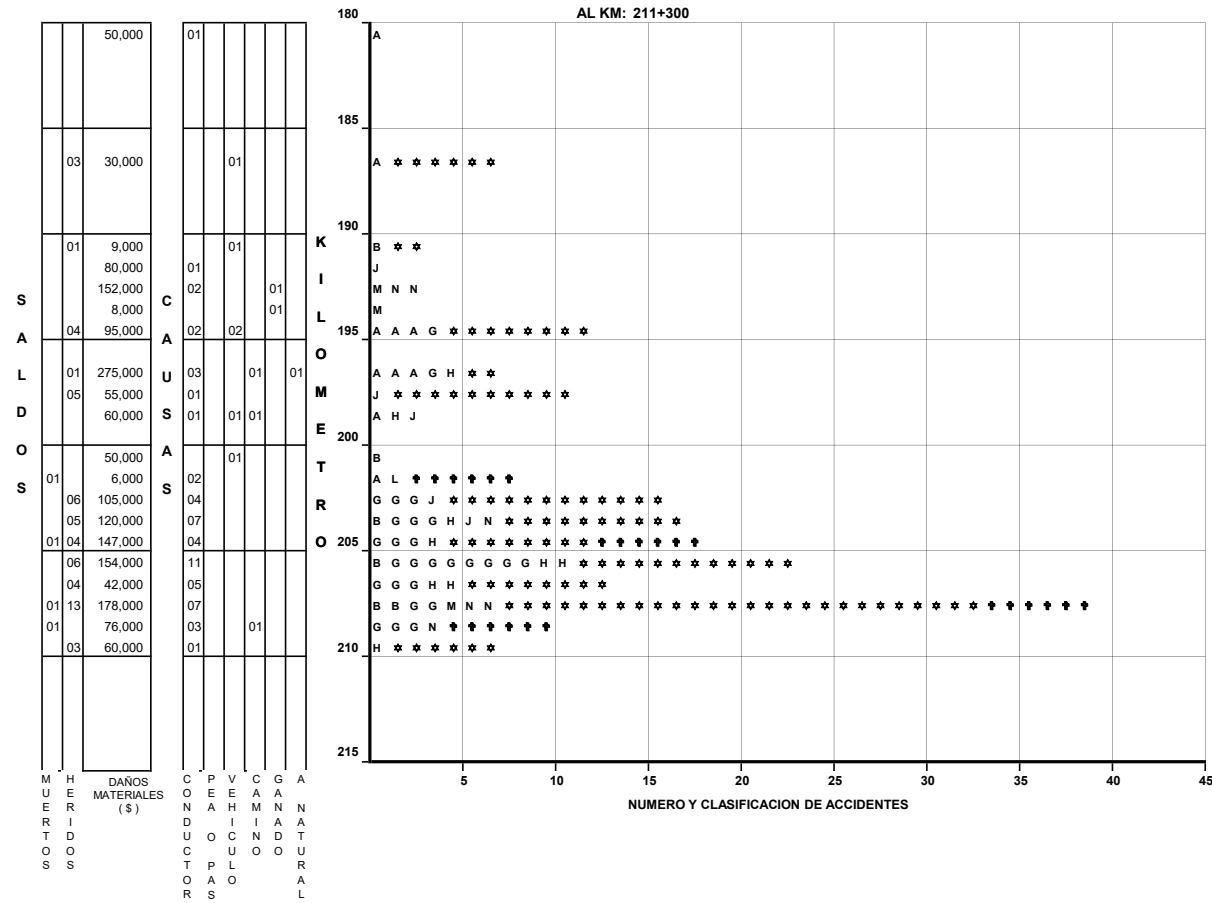
CLAVE	CLASIFICACION DEL ACCIDENTE	CLAVE	CLASIFICACION DEL ACCIDENTE
A	SALIDA DEL CAMINO	G	COLISION SOBRE EL CAMINO
B	VOLCADURA	H	OTRO VEHICULO MOTOR EN TRANSITO
C	CAIDA DE PASAJERO	J	OTRO VEHICULO MOTOR POR ALCANCE
D	INCENDIO	K	VEHICULO MOTOR ESTACIONADO
E	OTROS	L	FERROCARRIL
F	PEATON (ATROPELLAMIENTO)	M	BICICLETA
		N	ANIMAL
		O	OBJETO FUJO
			OTROS OBJETOS
ACCIDENTES EQUIVALENTES A DAÑOS MATERIALES			
♣	UN MUERTO = 6 ACCIDENTES		
✱	UN HERIDO = 2 ACCIDENTES		



# ACCIDENTES POR KILOMETRO ( 2 0 0 2 )

**CARRETERA : MONTERREY - REYNOSA (LIBRE) (MEX. 40)**  
**TRAMO: LIM. EDOS. N.L./TAM. - REYNOSA**

DEL KM: 181+050  
AL KM: 211+300

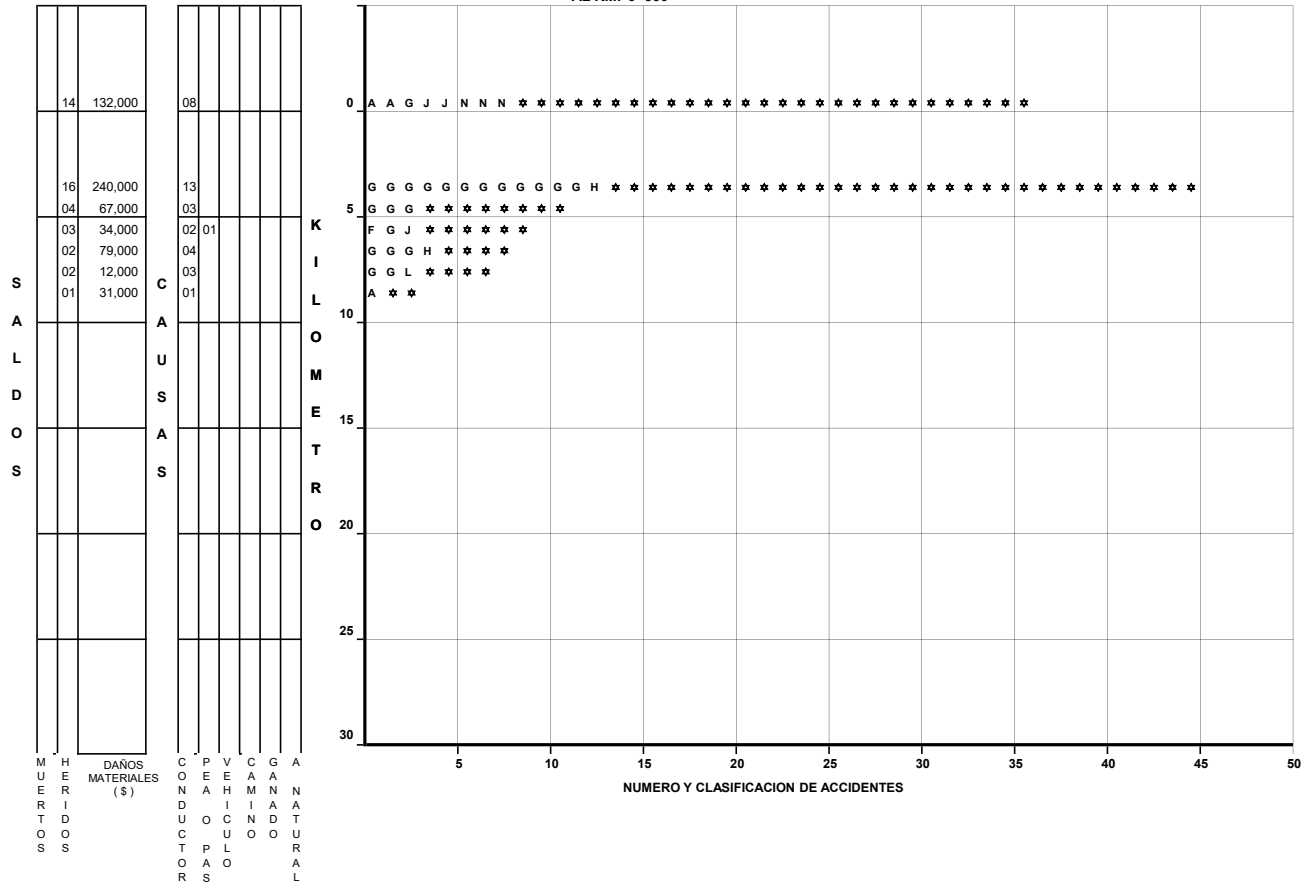


CLAVE	CLASIFICACION DEL ACCIDENTE	CLAVE	CLASIFICACION DEL ACCIDENTE
A	SALIDA DEL CAMINO	G	COLISION SOBRE EL CAMINO
B	VOLCADURA	H	OTRO VEHICULO MOTOR EN TRANSITO
C	CAIDA DE PASAJERO	J	OTRO VEHICULO MOTOR POR ALCANCE
D	INCENDIO	K	VEHICULO MOTOR ESTACIONADO
E	OTROS	L	FERROCARRIL
F	PEATON (ATROPELLAMIENTO)	M	BICICLETA
		N	ANIMAL
		O	OBJETO FUJO
			OTROS OBJETOS
ACCIDENTES EQUIVALENTES A DAÑOS MATERIALES			
♣	UN MUERTO = 6 ACCIDENTES		
*	UN HERIDO = 2 ACCIDENTES		

## ACCIDENTES POR KILOMETRO ( 2002 )

**CARRETERA : LIBRAMIENTO DE REYNOSA (MEX. 40)**  
**TRAMO: T.C. (MONTERREY - REYNOSA) - T.C. (MATAMOROS - REYNOSA)**

DEL KM: 0+000  
 AL KM: 9+300

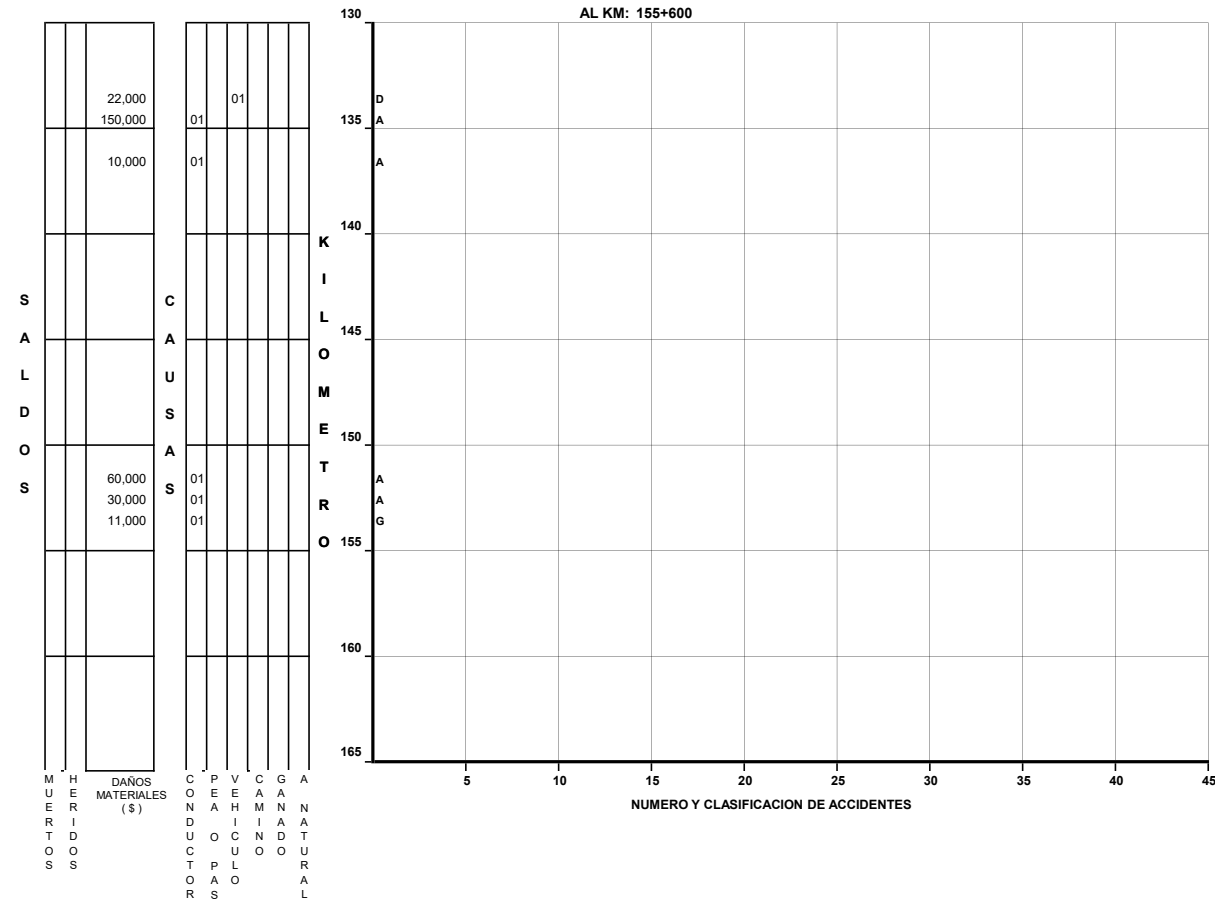


CLAVE	CLASIFICACION DEL ACCIDENTE	CLAVE	CLASIFICACION DEL ACCIDENTE
A	SALIDA DEL CAMINO	G	COLISION SOBRE EL CAMINO
B	VOLCADURA	H	OTRO VEHICULO MOTOR EN TRANSITO
C	CAIDA DE PASAJERO	J	OTRO VEHICULO MOTOR POR ALCANCE
D	INCENDIO	K	VEHICULO MOTOR ESTACIONADO
E	OTROS	L	FERROCARRIL
F	COLISION SOBRE EL CAMINO	M	BICICLETA
	PEATON (ATROPELLAMIENTO)	N	ANIMAL
		O	OBJETO FUJO
			OTROS OBJETOS
ACCIDENTES EQUIVALENTES A DAÑOS MATERIALES			
♣	UN MUERTO = 6 ACCIDENTES		
*	UN HERIDO = 2 ACCIDENTES		

# ACCIDENTES POR KILOMETRO ( 2002 )

**CARRETERA : MONTERREY - CD. MIER (MEX. 54)**  
**TRAMO: LIM. EDOS. N.L./TAM. - CD. MIER**

DEL KM: 132+800  
AL KM: 155+600

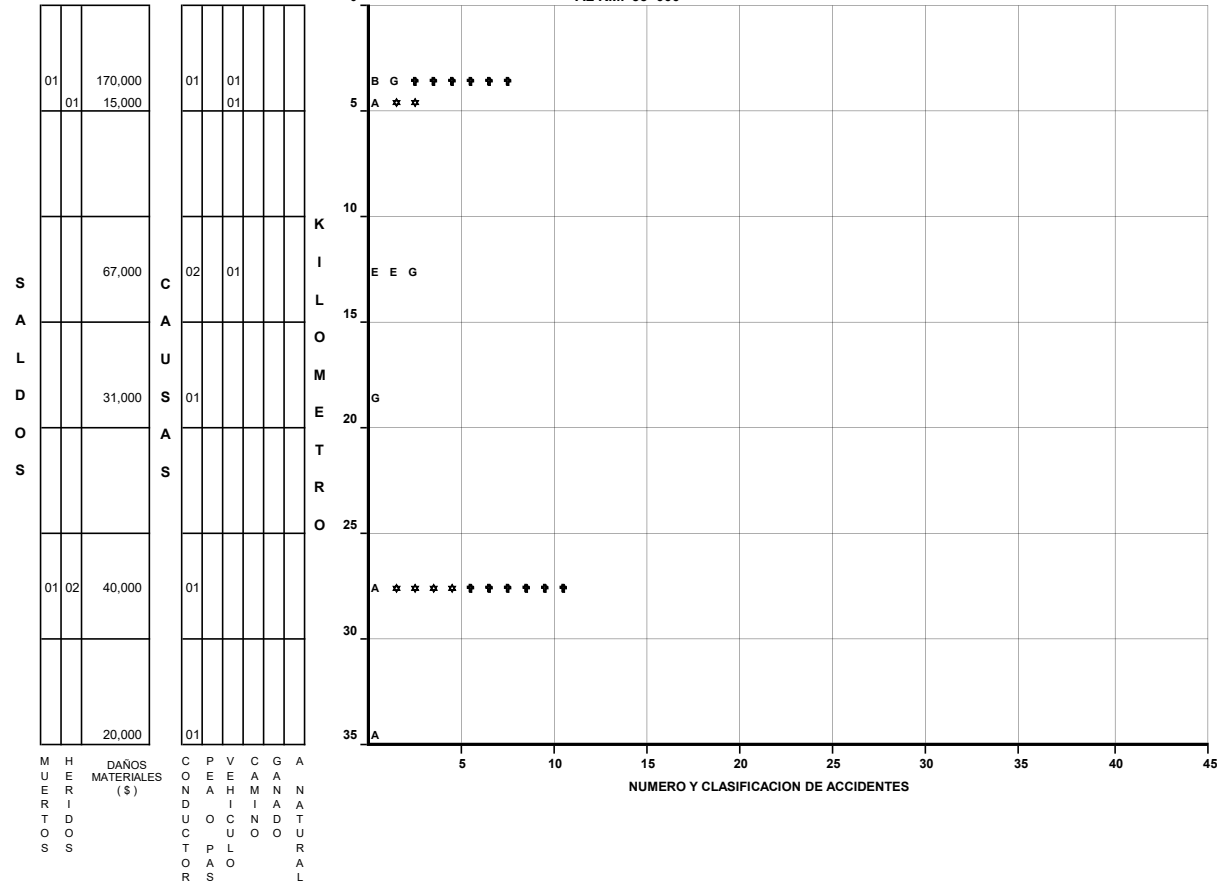


CLAVE	CLASIFICACION DEL ACCIDENTE	CLAVE	CLASIFICACION DEL ACCIDENTE
A	SALIDA DEL CAMINO	G	COLISION SOBRE EL CAMINO
B	VOLCADURA	H	OTRO VEHICULO MOTOR EN TRANSITO
C	CAIDA DE PASAJERO	J	OTRO VEHICULO MOTOR POR ALCANCE
D	INCENDIO	K	VEHICULO MOTOR ESTACIONADO
E	OTROS	L	FERROCARRIL
F	PEATON (ATROPELLAMIENTO)	M	BICICLETA
		N	ANIMAL
		O	OBJETO FUJO
			OTROS OBJETOS
ACCIDENTES EQUIVALENTES A DAÑOS MATERIALES			
♣	UN MUERTO = 6 ACCIDENTES		
✱	UN HERIDO = 2 ACCIDENTES		

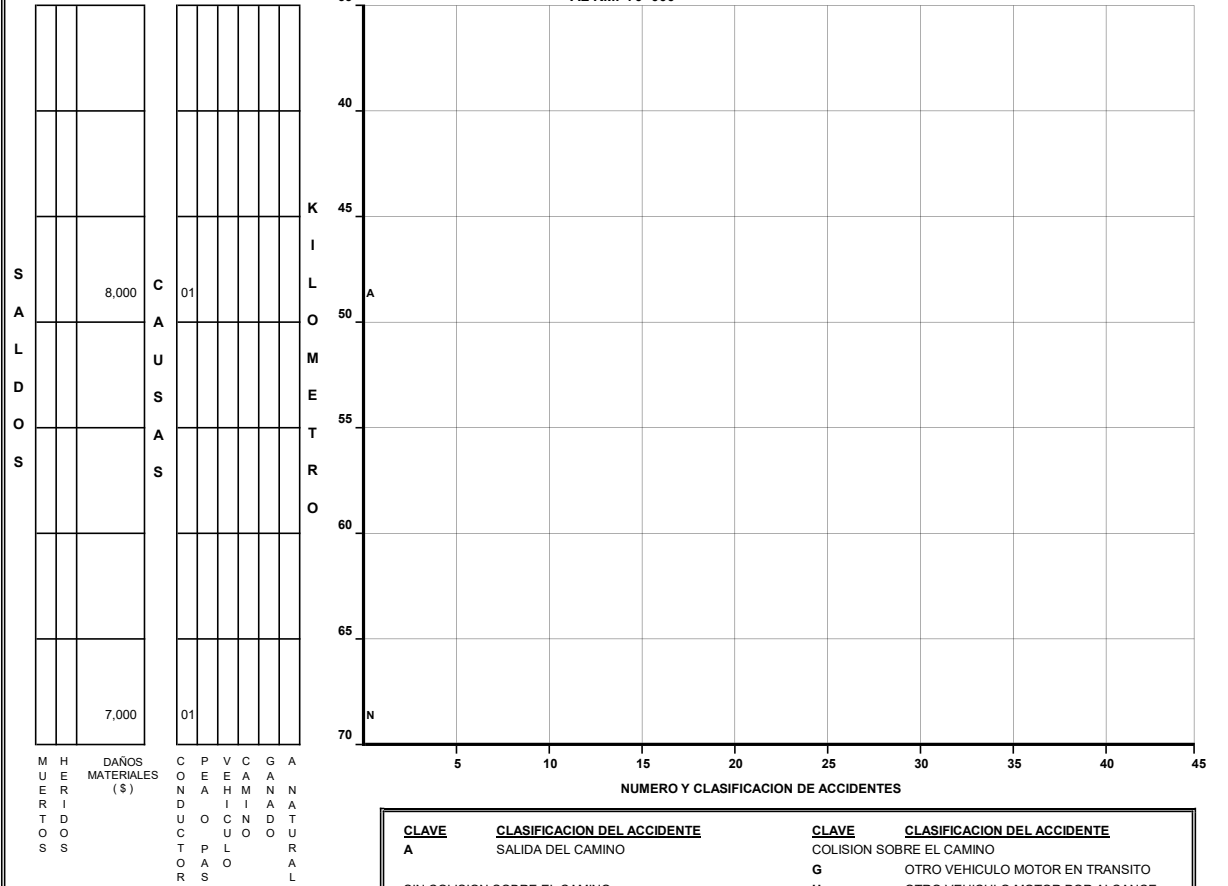
# ACCIDENTES POR KILOMETRO ( 2002 )

**CARRETERA : CD. VICTORIA - SOTO LA MARINA (MEX. 70)  
TRAMO: CD. VICTORIA - T.C. (MANUEL - LA COMA)**

**DEL KM: 4+400  
AL KM: 35+000**



**DEL KM: 35+000  
AL KM: 70+000**

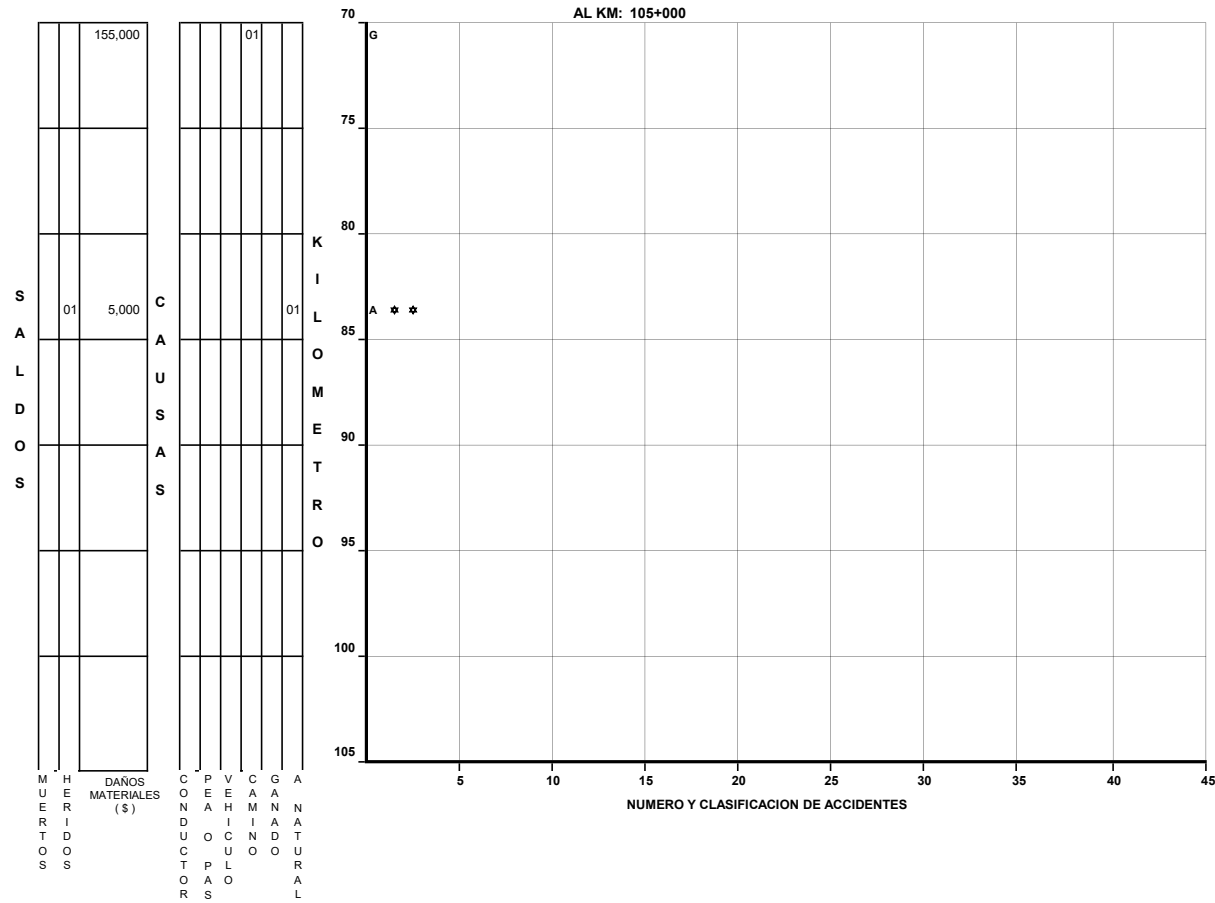


CLAVE	CLASIFICACION DEL ACCIDENTE	CLAVE	CLASIFICACION DEL ACCIDENTE
A	SALIDA DEL CAMINO	G	COLISION SOBRE EL CAMINO
B	VOLCADURA	H	OTRO VEHICULO MOTOR EN TRANSITO
C	CAIDA DE PASAJERO	J	OTRO VEHICULO MOTOR POR ALCANCE
D	INCENDIO	K	VEHICULO MOTOR ESTACIONADO
E	OTROS	L	FERROCARRIL
F	COLISION SOBRE EL CAMINO	M	BICICLETA
	PEATON (ATROPELLAMIENTO)	N	ANIMAL
		O	OBJETO FIJO
			OTROS OBJETOS
ACCIDENTES EQUIVALENTES A DAÑOS MATERIALES			
♣	UN MUERTO = 6 ACCIDENTES		
✱	UN HERIDO = 2 ACCIDENTES		

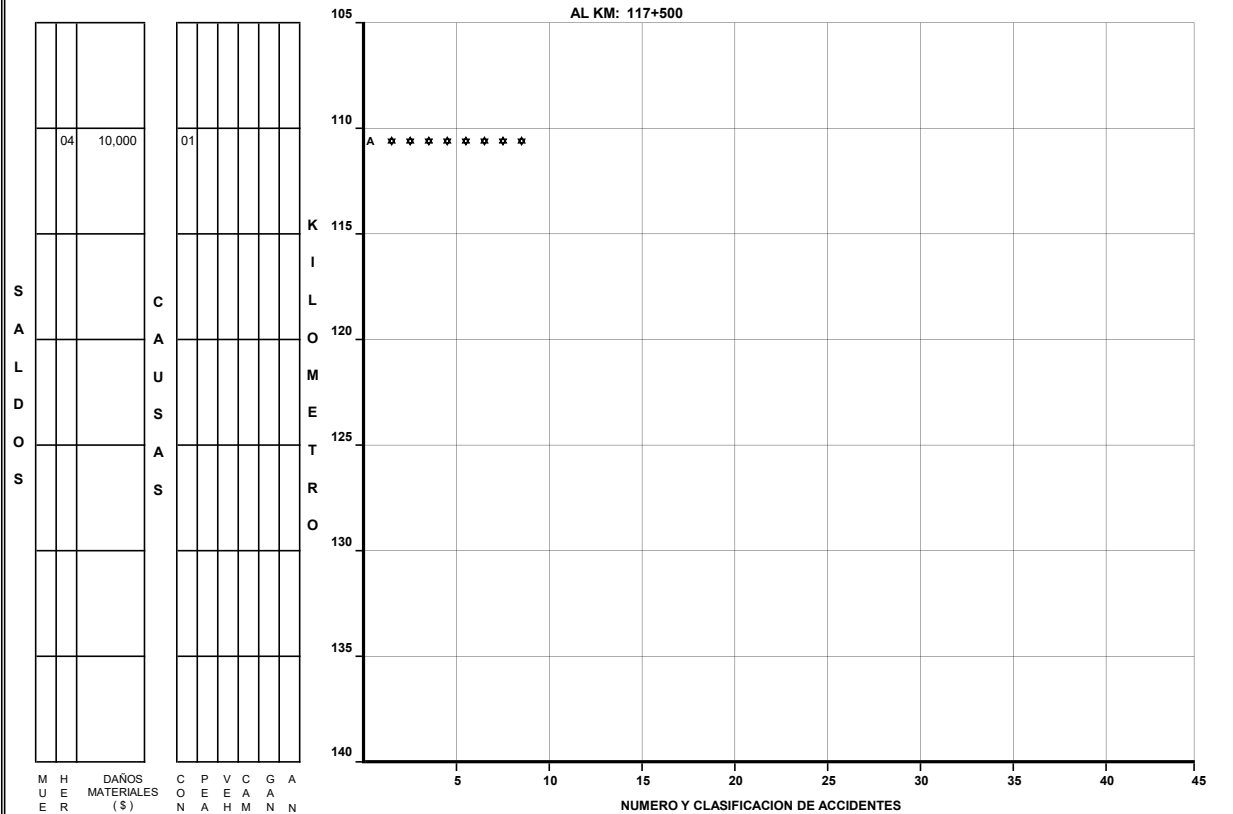
## ACCIDENTES POR KILOMETRO ( 2002 )

**CARRETERA : CD. VICTORIA - SOTO LA MARINA (MEX. 70)**  
**TRAMO: CD. VICTORIA - T.C. (MANUEL - LA COMA)**

DEL KM: 70+000  
AL KM: 105+000



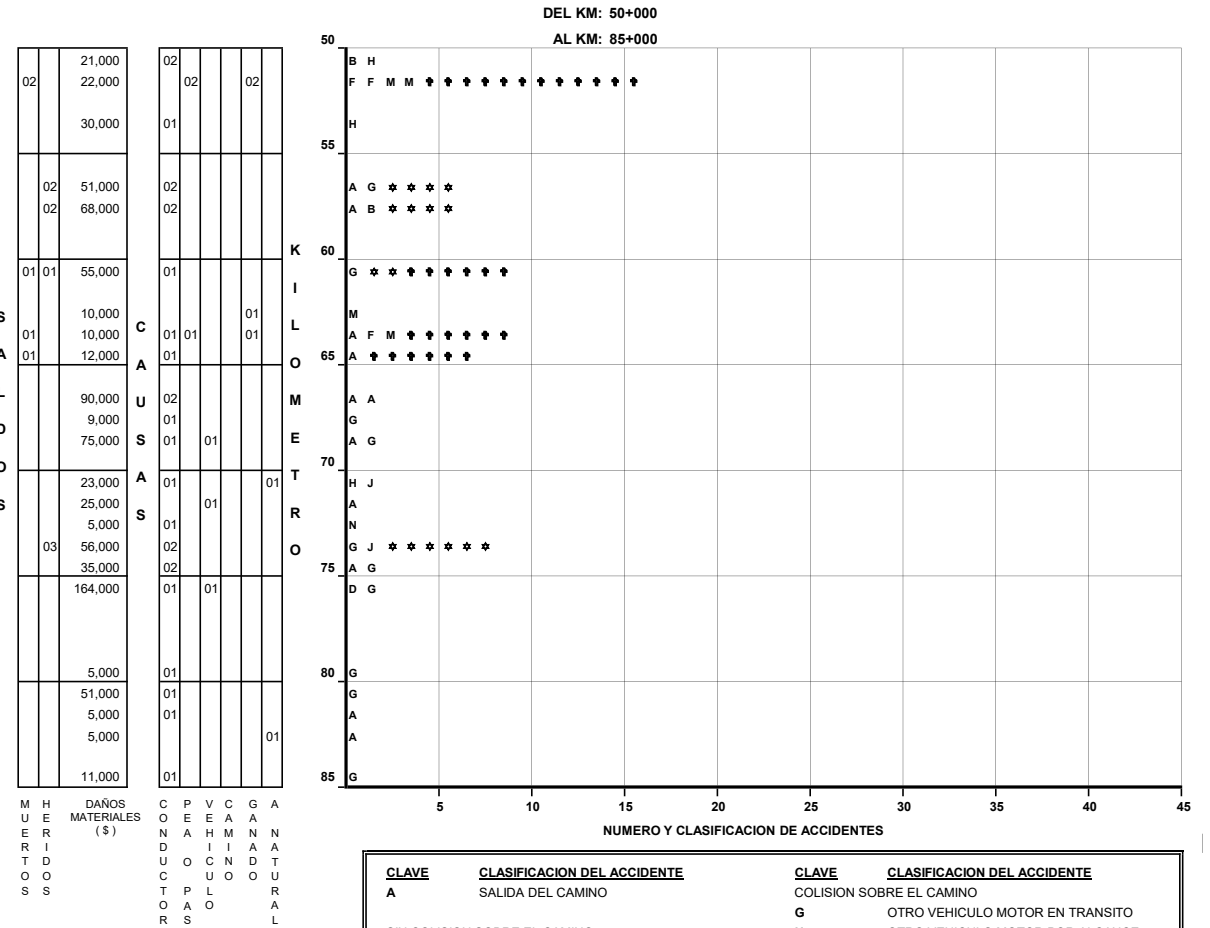
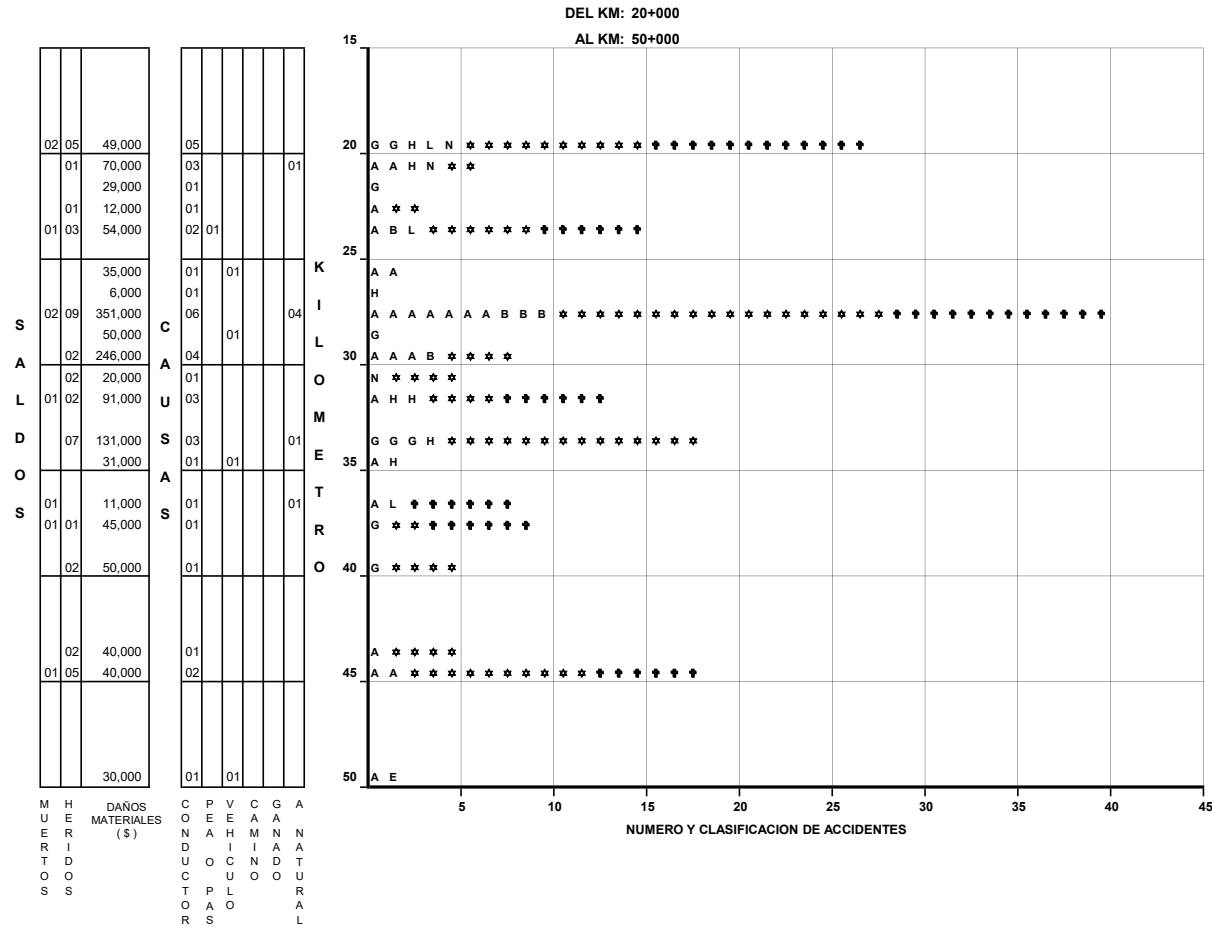
DEL KM: 105+000  
AL KM: 117+500



CLAVE	CLASIFICACION DEL ACCIDENTE	CLAVE	CLASIFICACION DEL ACCIDENTE
A	SALIDA DEL CAMINO	G	COLISION SOBRE EL CAMINO
B	SIN COLISION SOBRE EL CAMINO	H	OTRO VEHICULO MOTOR EN TRANSITO
C	VOLCADURA	J	OTRO VEHICULO MOTOR POR ALCANCE
D	CAIDA DE PASAJERO	K	VEHICULO MOTOR ESTACIONADO
E	INCENDIO	L	FERROCARRIL
F	OTROS	M	BICICLETA
	COLISION SOBRE EL CAMINO	N	ANIMAL
	PEATON (ATROPELLAMIENTO)	O	OBJETO FIJO
			OTROS OBJETOS
ACCIDENTES EQUIVALENTES A DAÑOS MATERIALES			
		☠	UN MUERTO = 6 ACCIDENTES
		*	UN HERIDO = 2 ACCIDENTES

# ACCIDENTES POR KILOMETRO ( 2002 )

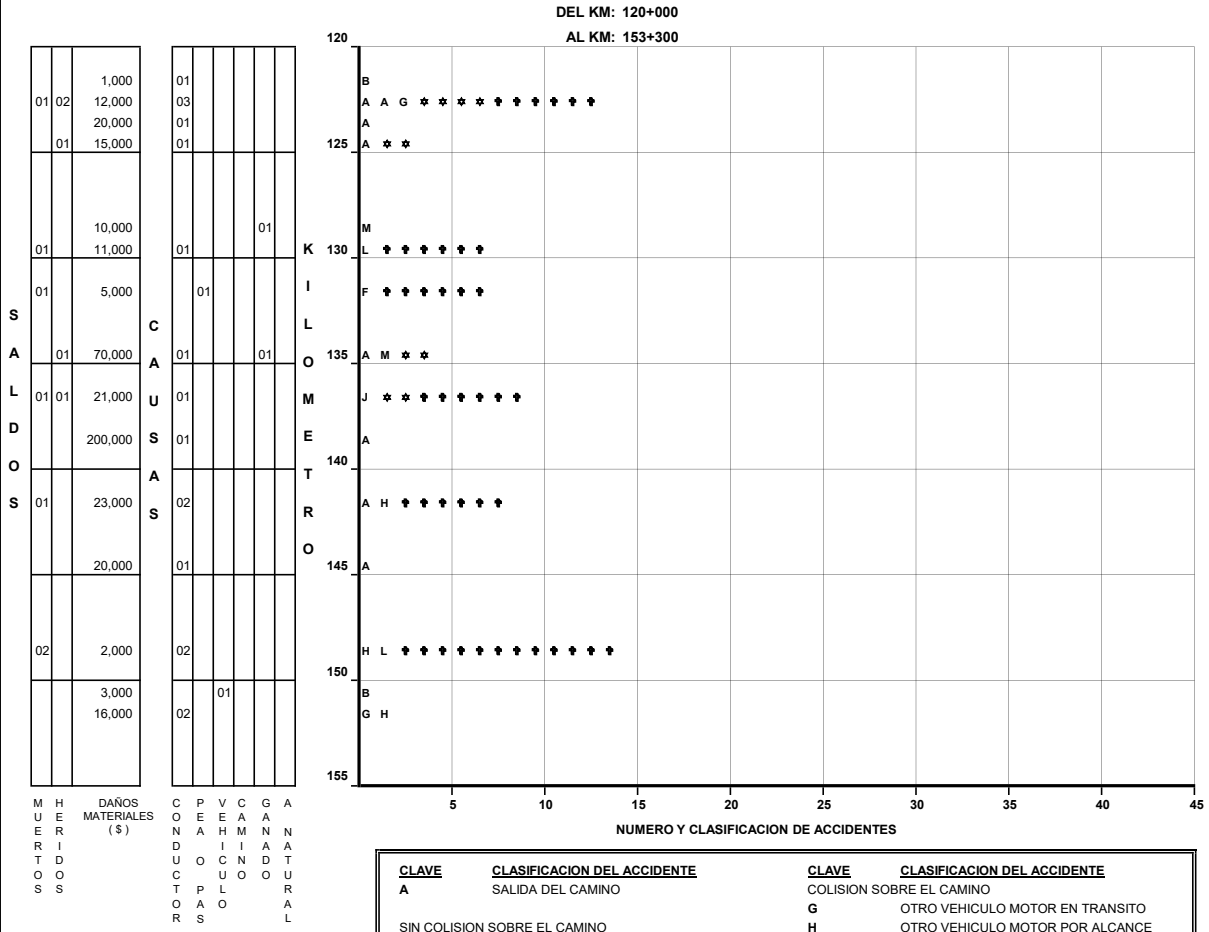
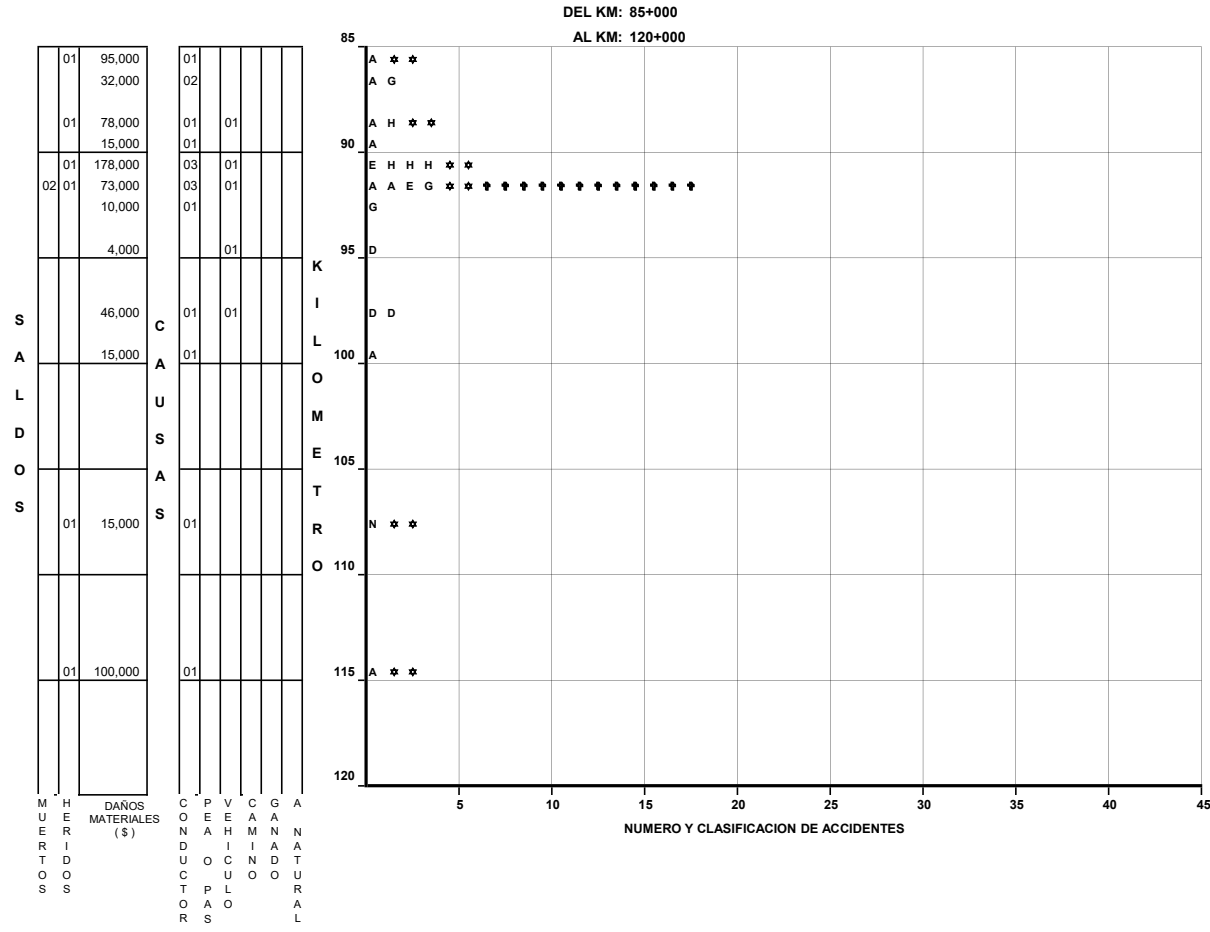
**CARRETERA : TAMPICO - CD. MANTE (MEX. 80)  
TRAMO: TAMPICO - CD. MANTE**



CLAVE	CLASIFICACION DEL ACCIDENTE	CLAVE	CLASIFICACION DEL ACCIDENTE
A	SALIDA DEL CAMINO	G	COLISION SOBRE EL CAMINO
B	VOLCADURA	H	OTRO VEHICULO MOTOR EN TRANSITO
C	CAIDA DE PASAJERO	J	OTRO VEHICULO MOTOR POR ALCANCE
D	INCENDIO	K	VEHICULO MOTOR ESTACIONADO
E	OTROS	L	FERROCARRIL
F	COLISION SOBRE EL CAMINO	M	BICICLETA
	PEATON (ATROPELLAMIENTO)	N	ANIMAL
		O	OBJETO FIJO
			OTROS OBJETOS
ACCIDENTES EQUIVALENTES A DAÑOS MATERIALES			
	☛	UN MUERTO = 6 ACCIDENTES	
	★	UN HERIDO = 2 ACCIDENTES	

## ACCIDENTES POR KILOMETRO ( 2002 )

**CARRETERA : TAMPICO - CD. MANTE (MEX. 80)  
TRAMO: TAMPICO - CD. MANTE**

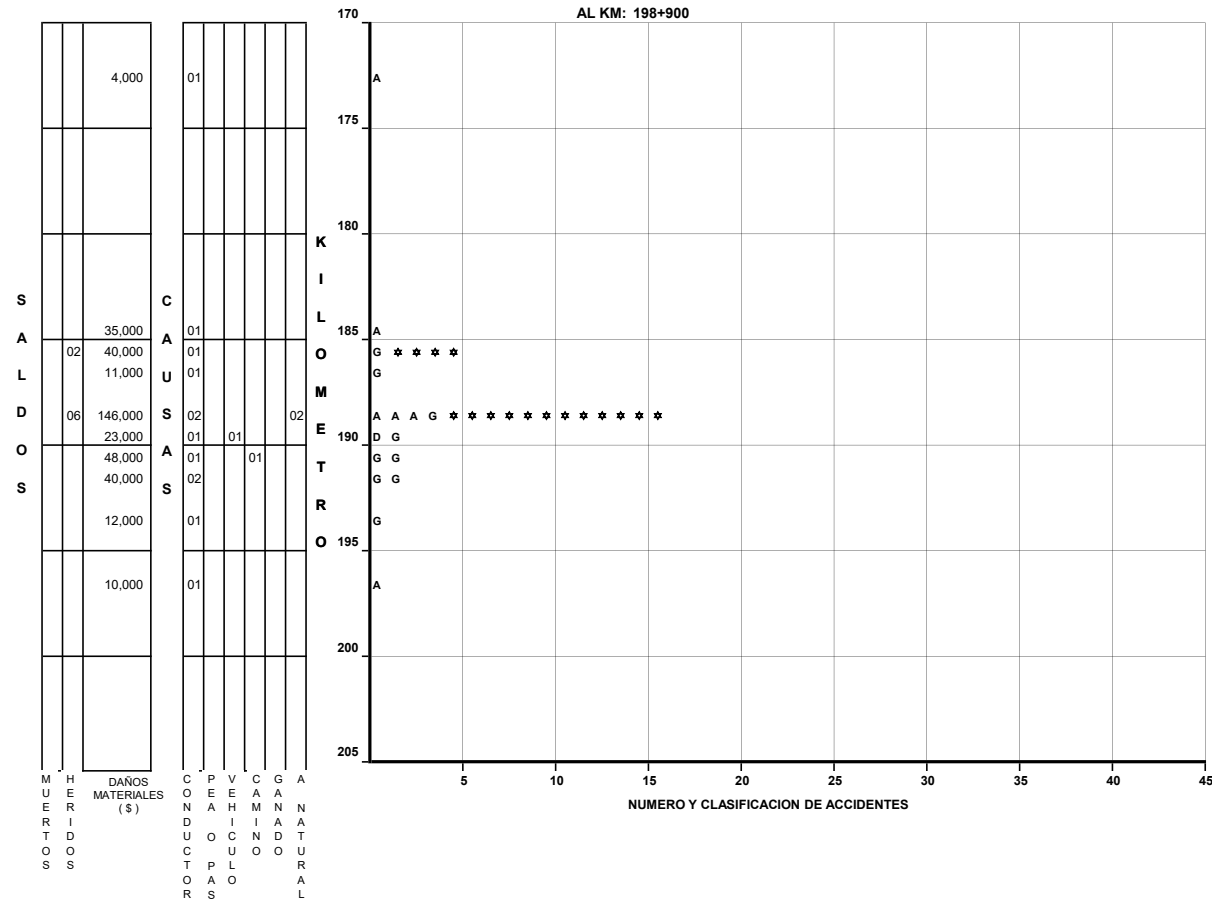


CLAVE	CLASIFICACION DEL ACCIDENTE	CLAVE	CLASIFICACION DEL ACCIDENTE
A	SALIDA DEL CAMINO	G	COLISION SOBRE EL CAMINO
B	VOLCADURA	H	OTRO VEHICULO MOTOR EN TRANSITO
C	CAIDA DE PASAJERO	I	OTRO VEHICULO MOTOR POR ALCANCE
D	INCENDIO	J	VEHICULO MOTOR ESTACIONADO
E	OTROS	K	FERROCARRIL
F	PEATON (ATROPELLAMIENTO)	L	BICICLETA
		M	ANIMAL
		N	OBJETO FIJO
		O	OTROS OBJETOS
	ACCIDENTES EQUIVALENTES A DAÑOS MATERIALES		
	☞ UN MUERTO = 6 ACCIDENTES		
	★ UN HERIDO = 2 ACCIDENTES		

# ACCIDENTES POR KILOMETRO ( 2002 )

**CARRETERA : T. EL HUIZACHE - ANTIGUO MORELOS (MEX. 80)**  
**TRAMO: LIM. EDOS. S.L.P./TAM. - ANTIGUO MORELOS**

DEL KM: 173+000  
AL KM: 198+900



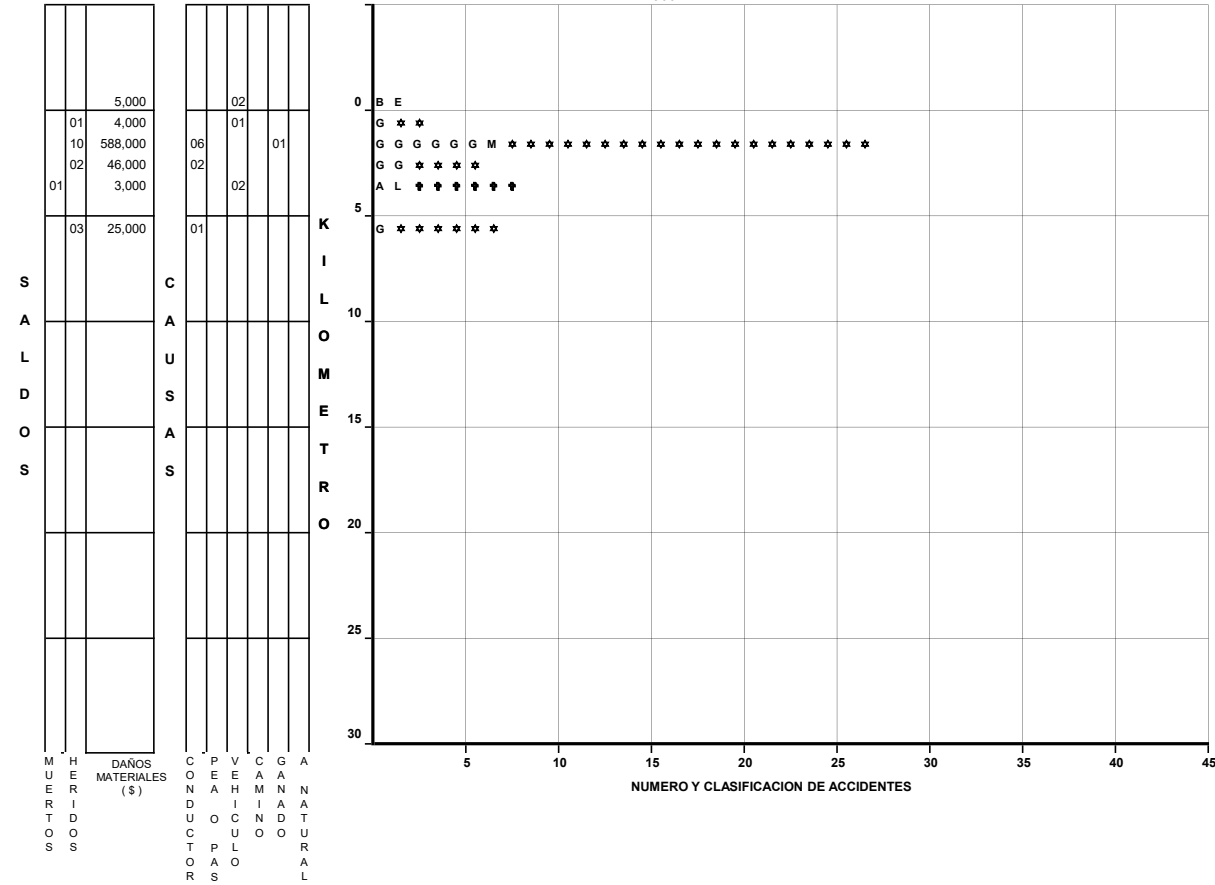
CLAVE	CLASIFICACION DEL ACCIDENTE	CLAVE	CLASIFICACION DEL ACCIDENTE
A	SALIDA DEL CAMINO	G	COLISION SOBRE EL CAMINO
B	VOLCADURA	H	OTRO VEHICULO MOTOR EN TRANSITO
C	CAIDA DE PASAJERO	J	OTRO VEHICULO MOTOR POR ALCANCE
D	INCENDIO	K	FERROCARRIL
E	OTROS	L	BICICLETA
F	PEATON (ATROPELLAMIENTO)	M	ANIMAL
		N	OBJETO FUJO
		O	OTROS OBJETOS
ACCIDENTES EQUIVALENTES A DAÑOS MATERIALES			
♣	UN MUERTO = 6 ACCIDENTES		
☆	UN HERIDO = 2 ACCIDENTES		



# ACCIDENTES POR KILOMETRO ( 2 0 0 2 )

CARRETERA : PETROCEL - PUERTO INDUSTRIAL (MEX. 80)  
TRAMO: T.C. (TAMPICO - CD. MANTE) - PUERTO INDUSTRIAL

DEL KM: 0+000  
AL KM: 7+900

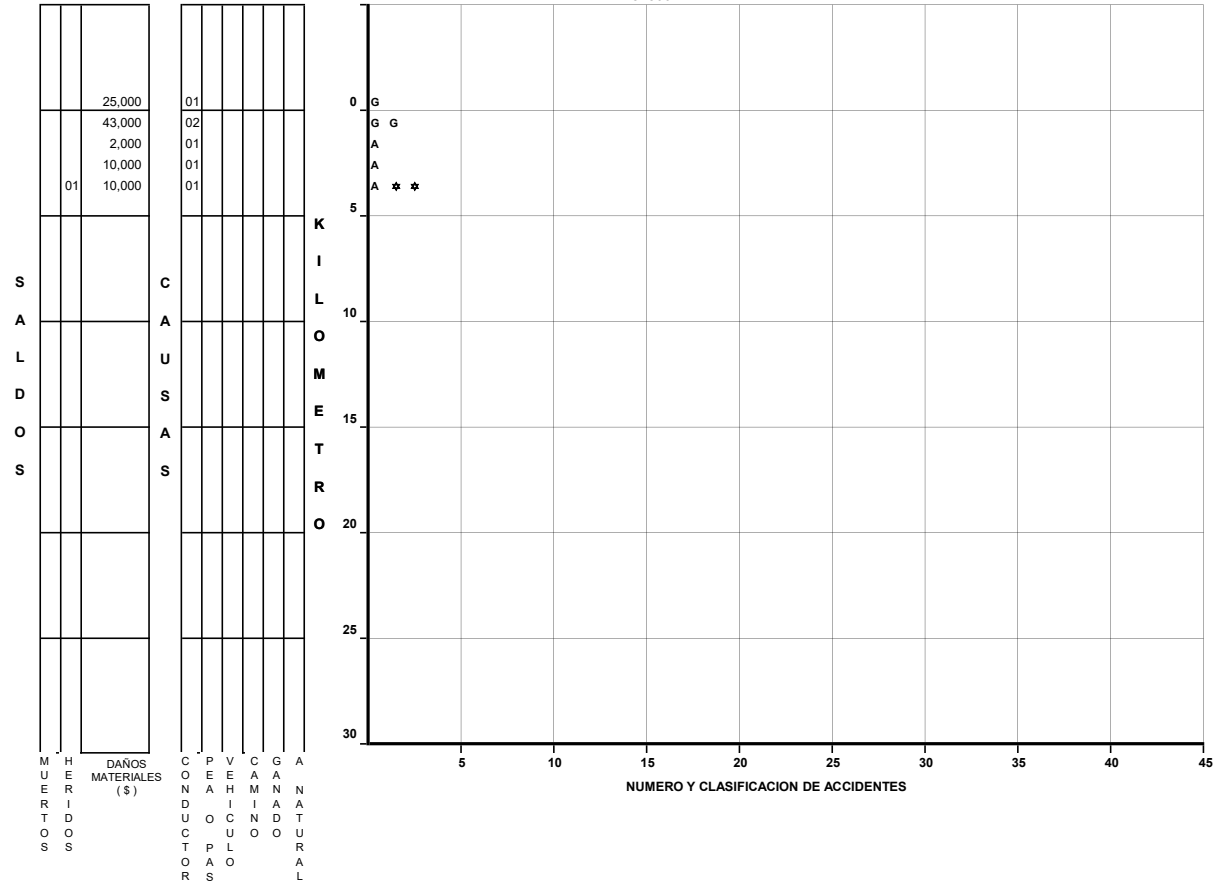


CLAVE	CLASIFICACION DEL ACCIDENTE	CLAVE	CLASIFICACION DEL ACCIDENTE
A	SALIDA DEL CAMINO	G	COLISION SOBRE EL CAMINO
B	VOLCADURA	H	OTRO VEHICULO MOTOR EN TRANSITO
C	CAIDA DE PASAJERO	J	OTRO VEHICULO MOTOR POR ALCANCE
D	INCENDIO	K	VEHICULO MOTOR ESTACIONADO
E	OTROS	L	FERROCARRIL
F	PEATON (ATROPELLAMIENTO)	M	BICICLETA
		N	ANIMAL
		O	OBJETO FUJO
			OTROS OBJETOS
ACCIDENTES EQUIVALENTES A DAÑOS MATERIALES			
♣	UN MUERTO = 6 ACCIDENTES		
*	UN HERIDO = 2 ACCIDENTES		

# ACCIDENTES POR KILOMETRO ( 2002 )

**CARRETERA : ALTAMIRA - PUERTO INDUSTRIAL (MEX. 80)  
TRAMO: T.C. (TAMPICO - CD. MANTE) - PUERTO INDUSTRIAL**

DEL KM: 0+000  
AL KM: 8+300

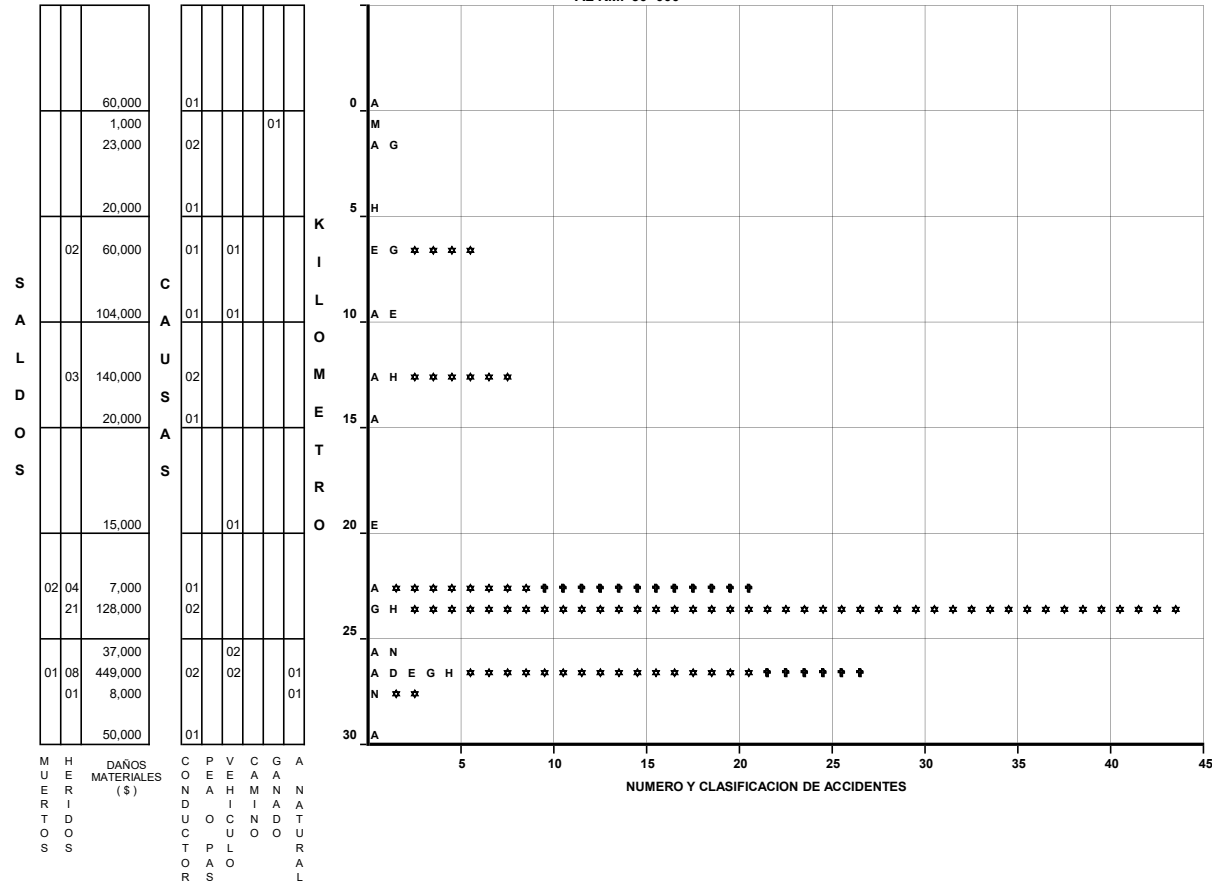


CLAVE	CLASIFICACION DEL ACCIDENTE	CLAVE	CLASIFICACION DEL ACCIDENTE
A	SALIDA DEL CAMINO	G	COLISION SOBRE EL CAMINO
B	VOLCADURA	H	OTRO VEHICULO MOTOR EN TRANSITO
C	CAIDA DE PASAJERO	J	OTRO VEHICULO MOTOR POR ALCANCE
D	INCENDIO	K	VEHICULO MOTOR ESTACIONADO
E	OTROS	L	FERROCARRIL
F	COLISION SOBRE EL CAMINO	M	BICICLETA
	PEATON (ATROPELLAMIENTO)	N	ANIMAL
		O	OBJETO FUJO
			OTROS OBJETOS
ACCIDENTES EQUIVALENTES A DAÑOS MATERIALES			
♣	UN MUERTO = 6 ACCIDENTES		
*	UN HERIDO = 2 ACCIDENTES		

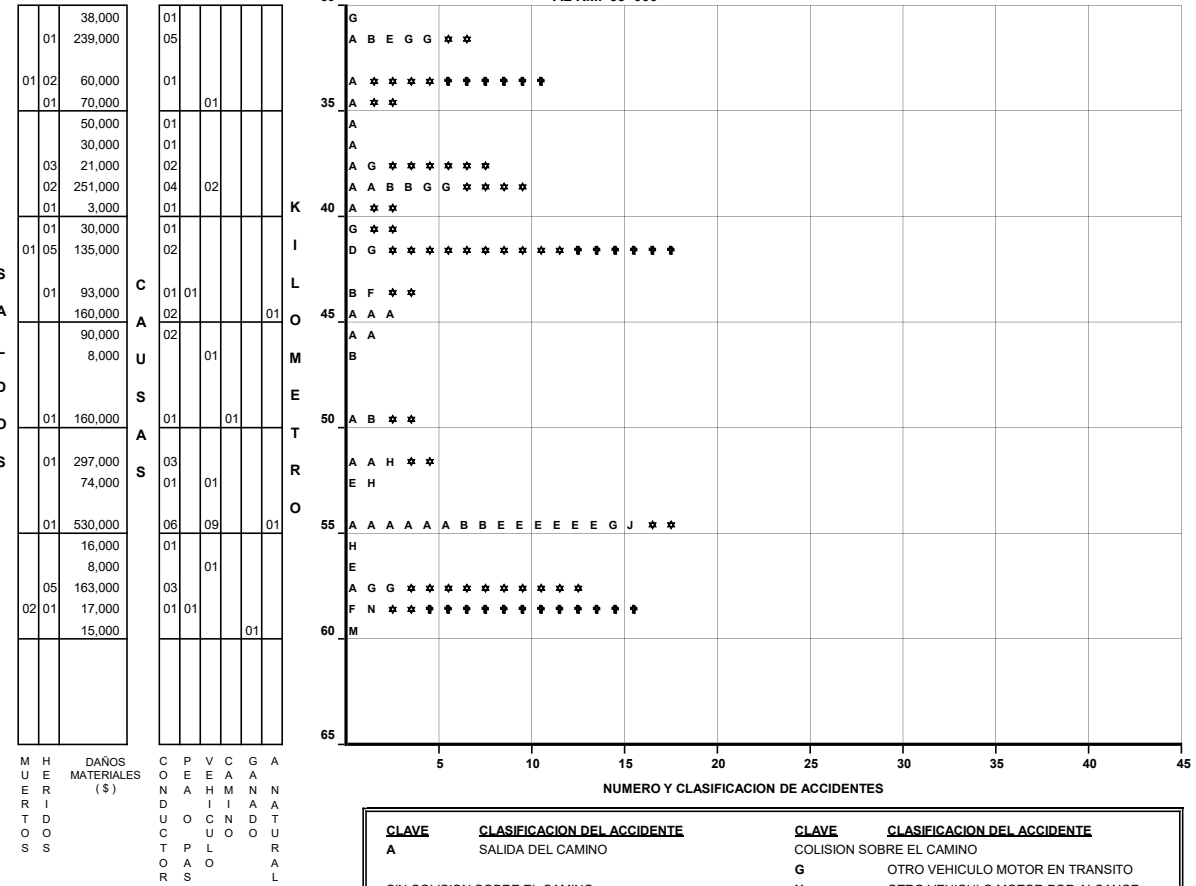
# ACCIDENTES POR KILOMETRO ( 2002 )

**CARRETERA : GONZALEZ - LLERA DE CANALES (MEX. 81)  
TRAMO: GONZALEZ - T.C. (CD. VALLES - CD. VICTORIA)**

DEL KM: 0+000  
AL KM: 30+000



DEL KM: 30+000  
AL KM: 65+000

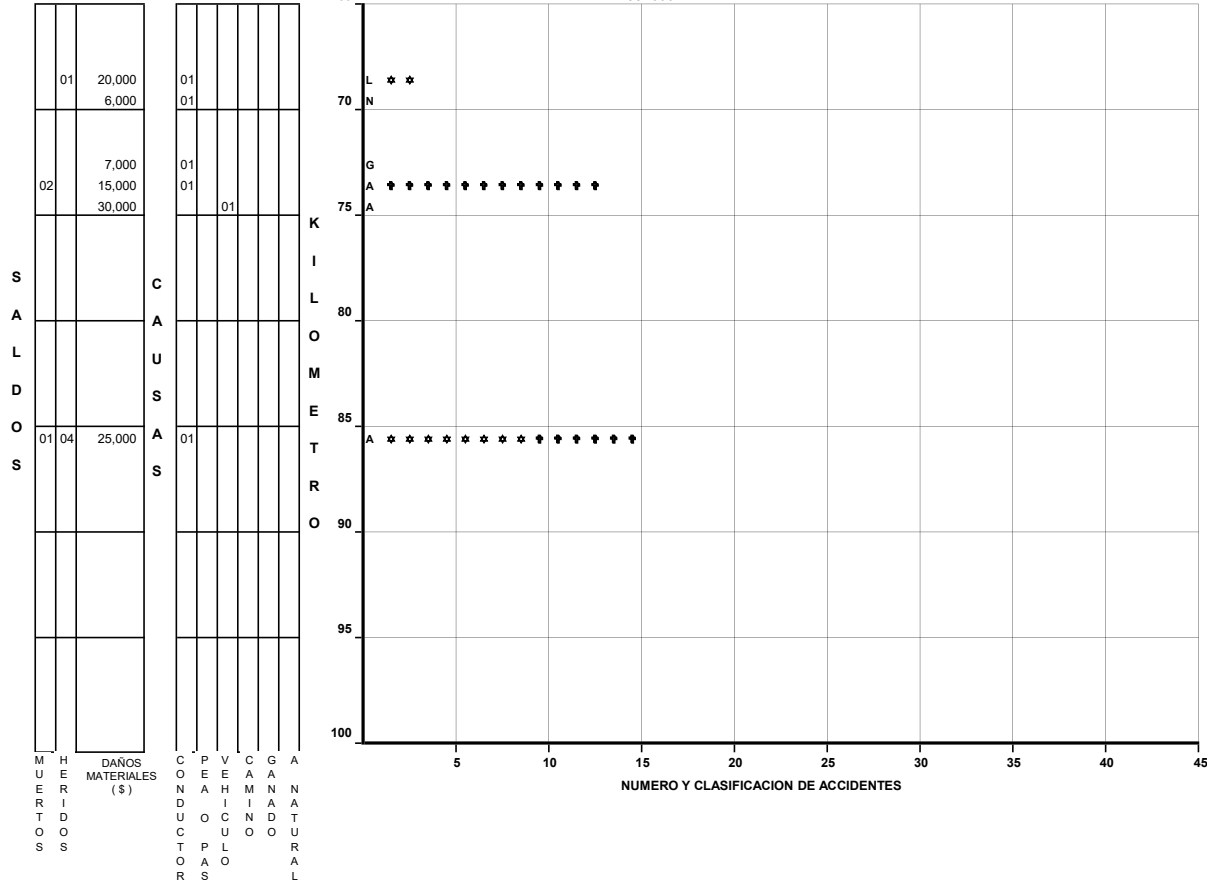


CLAVE	CLASIFICACION DEL ACCIDENTE	CLAVE	CLASIFICACION DEL ACCIDENTE
A	SALIDA DEL CAMINO	G	COLISION SOBRE EL CAMINO
B	VOLCADURA	H	OTRO VEHICULO MOTOR EN TRANSITO
C	CAIDA DE PASAJERO	J	OTRO VEHICULO MOTOR POR ALCANCE
D	INCENDIO	K	VEHICULO MOTOR ESTACIONADO
E	OTROS	L	FERROCARRIL
F	COLISION SOBRE EL CAMINO	M	BICICLETA
	PEATON (ATROPELLAMIENTO)	N	ANIMAL
		O	OBJETO FIJO
			OTROS OBJETOS
ACCIDENTES EQUIVALENTES A DAÑOS MATERIALES			
	†		UN MUERTO = 6 ACCIDENTES
	*		UN HERIDO = 2 ACCIDENTES

# ACCIDENTES POR KILOMETRO ( 2 0 0 2 )

**CARRETERA : GONZALEZ - LLERA DE CANALES (MEX. 81)  
TRAMO: GONZALEZ - T.C. (CD. VALLES - CD. VICTORIA)**

DEL KM: 65+000  
AL KM: 88+600



	01	20,000	6,000
	02	7,000	15,000 30,000
01	04	25,000	

01	01	01	01	01	01	01	01
----	----	----	----	----	----	----	----

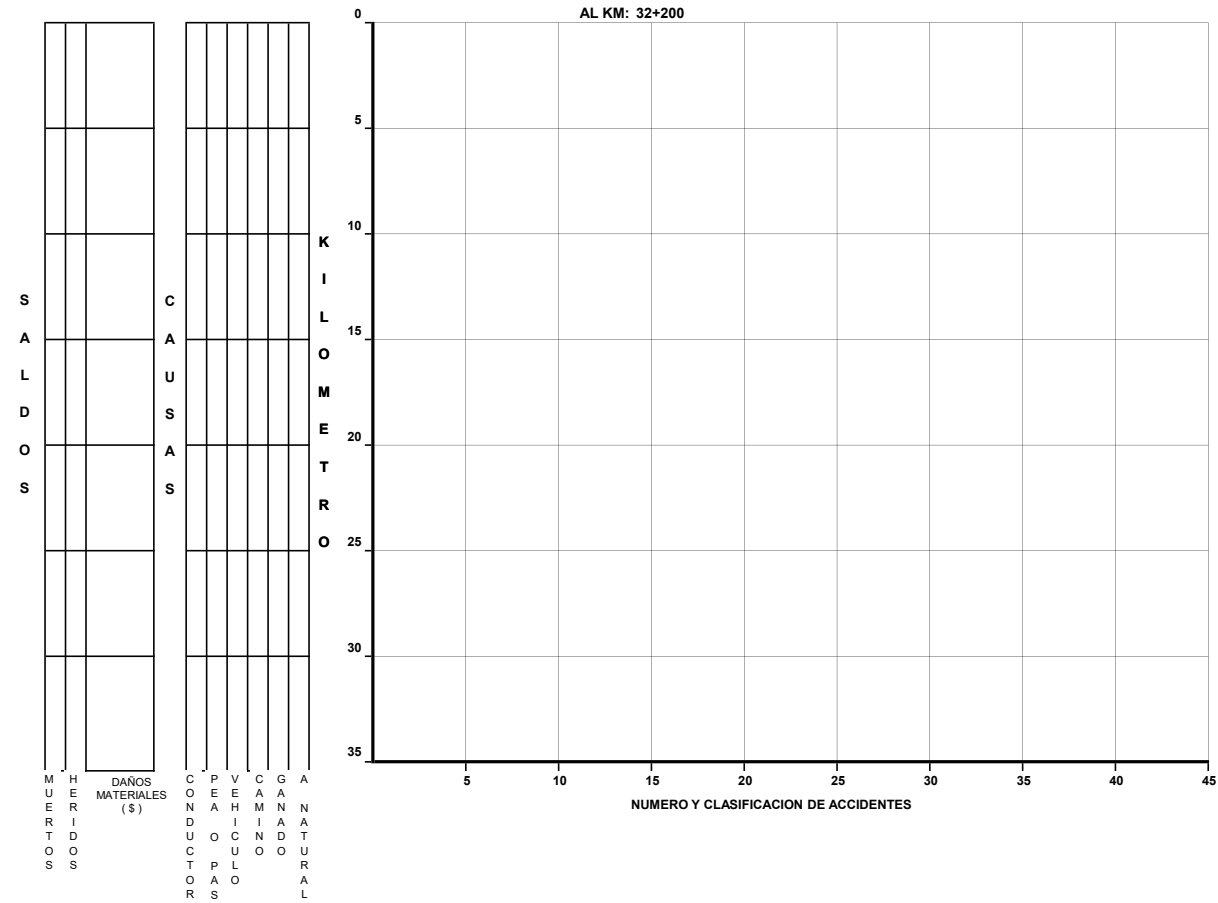
NUMERO Y CLASIFICACION DE ACCIDENTES

CLAVE	CLASIFICACION DEL ACCIDENTE	CLAVE	CLASIFICACION DEL ACCIDENTE
A	SALIDA DEL CAMINO	K	COLISION SOBRE EL CAMINO
B	SIN COLISION SOBRE EL CAMINO	G	OTRO VEHICULO MOTOR EN TRANSITO
C	VOLCADURA	H	OTRO VEHICULO MOTOR POR ALCANCE
D	CAIDA DE PASAJERO	J	VEHICULO MOTOR ESTACIONADO
E	INCENDIO	L	FERROCARRIL
F	OTROS	M	BICICLETA
	COLISION SOBRE EL CAMINO	N	ANIMAL
	PEATON (ATROPELLAMIENTO)	O	OBJETO FIJO
			OTROS OBJETOS
ACCIDENTES EQUIVALENTES A DAÑOS MATERIALES			
♣	UN MUERTO = 6 DAÑOS MATERIALES		
✱	UN HERIDO = 2 ACCIDENTES		

# ACCIDENTES POR KILOMETRO ( 2002 )

**CARRETERA : SAN JOSE DE LAS RUSIAS - TEPEHUAJES (MEX. 82)**  
**TRAMO: T.C. (MANUEL - LA COMA) - TEPEHUAJES**

DEL KM: 0+000  
 AL KM: 32+200

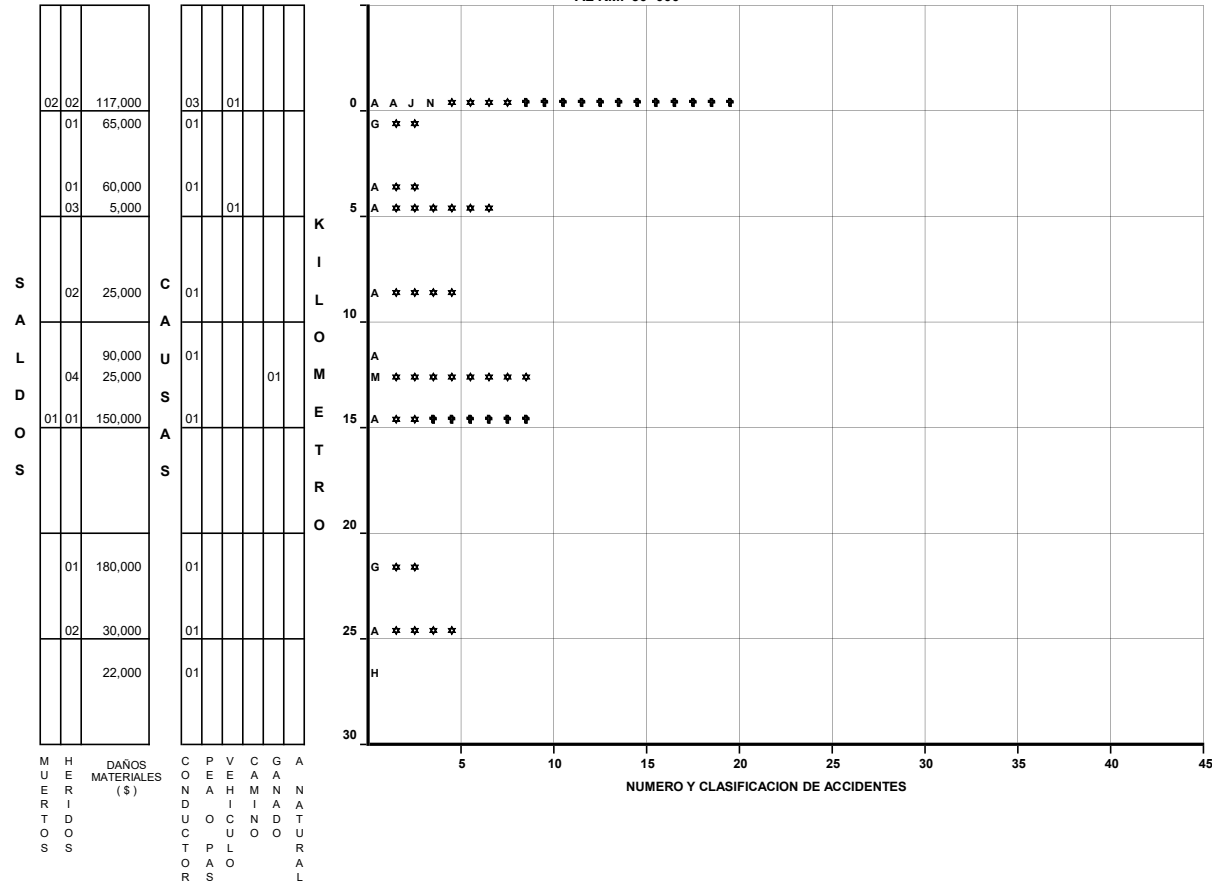


CLAVE	CLASIFICACION DEL ACCIDENTE	CLAVE	CLASIFICACION DEL ACCIDENTE
A	SALIDA DEL CAMINO	G	COLISION SOBRE EL CAMINO
B	VOLCADURA	H	OTRO VEHICULO MOTOR EN TRANSITO
C	CAIDA DE PASAJERO	J	OTRO VEHICULO MOTOR POR ALCANCE
D	INCENDIO	K	VEHICULO MOTOR ESTACIONADO
E	OTROS	L	FERROCARRIL
F	COLISION SOBRE EL CAMINO	M	BICICLETA
	PEATON (ATROPELLAMIENTO)	N	ANIMAL
		O	OBJETO FUJO
			OTROS OBJETOS
ACCIDENTES EQUIVALENTES A DAÑOS MATERIALES			
♣	UN MUERTO = 6 ACCIDENTES		
✱	UN HERIDO = 2 ACCIDENTES		

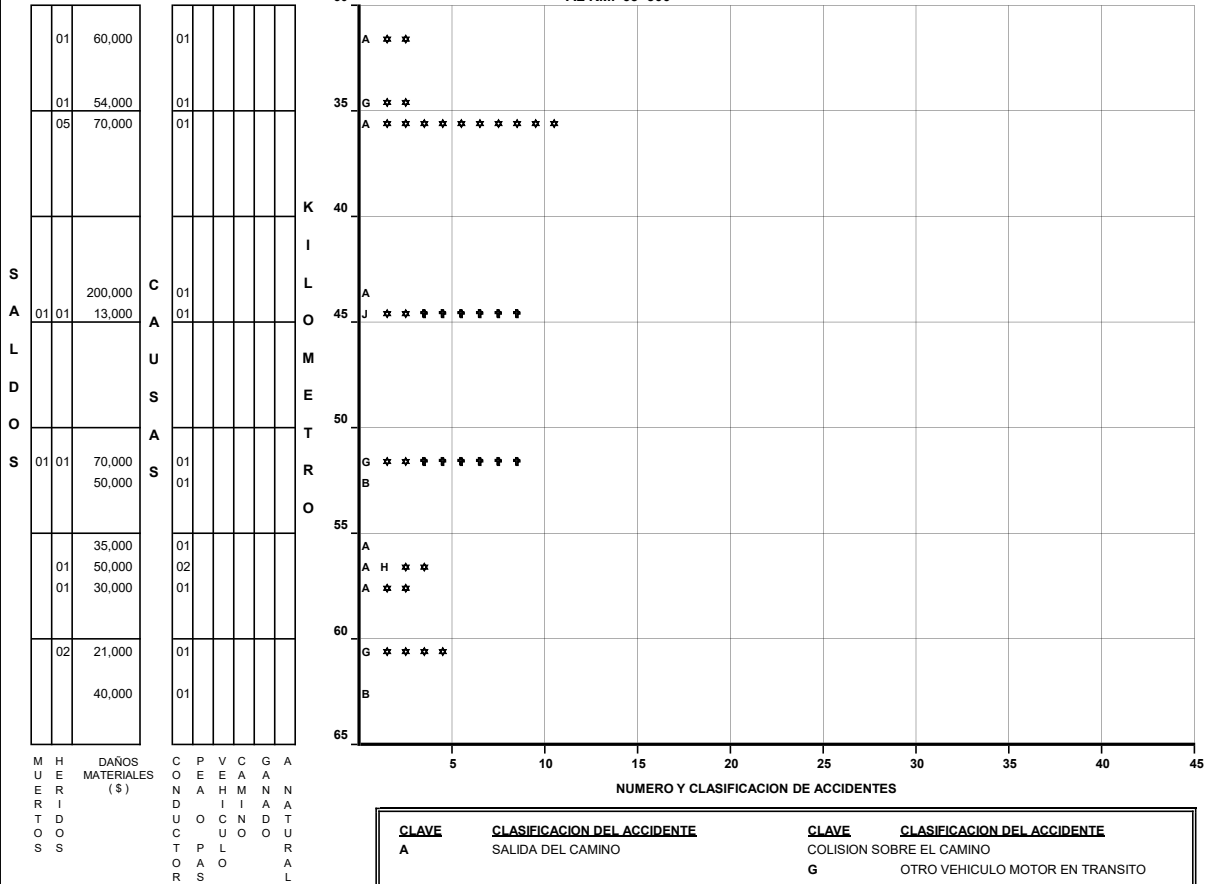
# ACCIDENTES POR KILOMETRO ( 2002 )

**CARRETERA : IGNACIO ZARAGOZA - CD. VICTORIA (MEX 83)**  
**TRAMO: T.C. (GONZALEZ - LLERA DE CANALES) - T.C. (CD. VICTORIA - SOTO LA MARINA)**

DEL KM: 0+000  
AL KM: 30+000



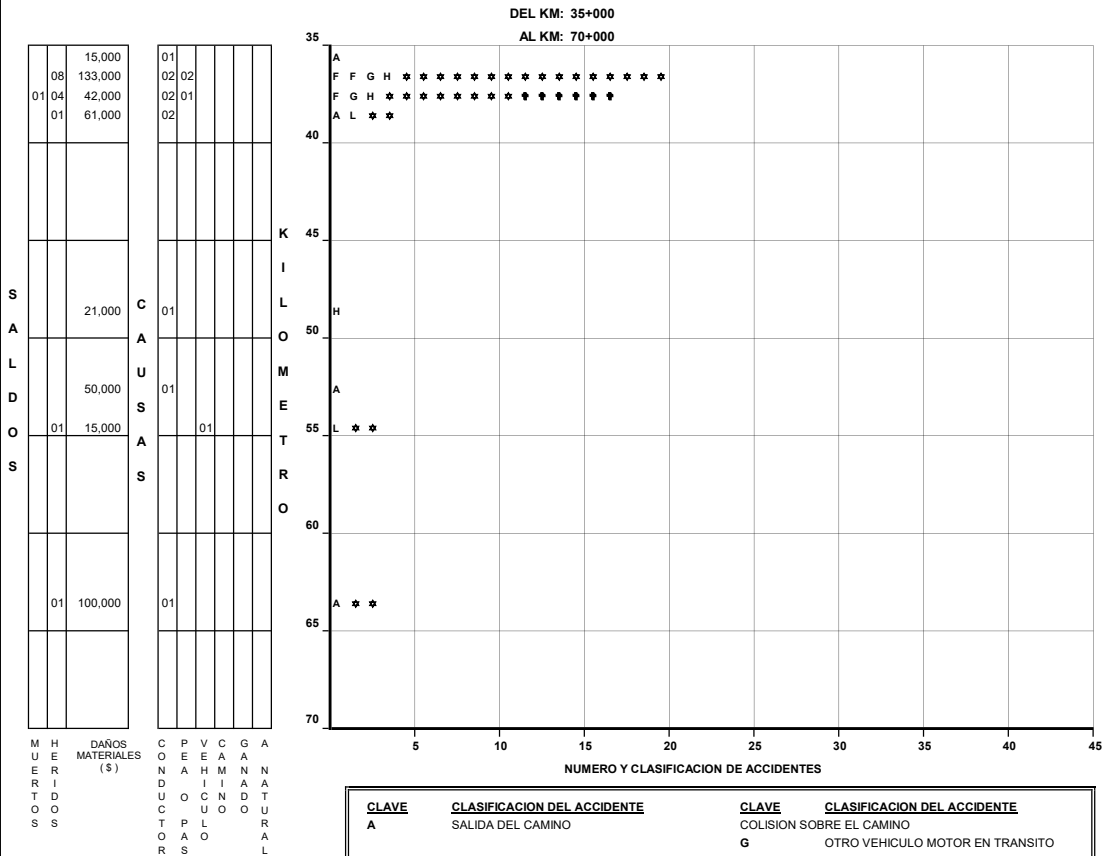
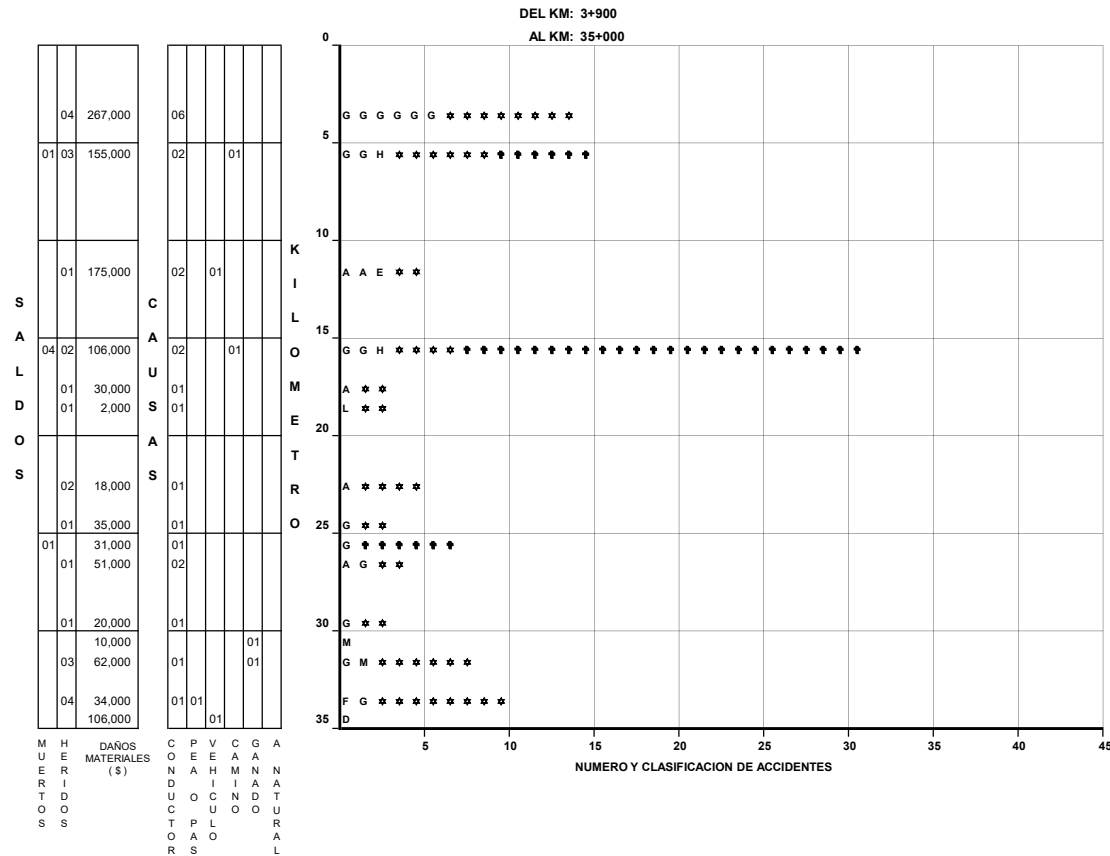
DEL KM: 30+000  
AL KM: 63+300



CLAVE	CLASIFICACION DEL ACCIDENTE	CLAVE	CLASIFICACION DEL ACCIDENTE
A	SALIDA DEL CAMINO		COLISION SOBRE EL CAMINO
B	VOLCADURA	G	OTRO VEHICULO MOTOR EN TRANSITO
C	CAIDA DE PASAJERO	H	OTRO VEHICULO MOTOR POR ALCANCE
D	INCENDIO	J	VEHICULO MOTOR ESTACIONADO
E	OTROS	K	FERROCARRIL
F	PEATON (ATROPELLAMIENTO)	L	BICICLETA
		M	ANIMAL
		N	OBJETO FIJO
		O	OTROS OBJETOS
ACCIDENTES EQUIVALENTES A DAÑOS MATERIALES			
	†		UN MUERTO = 6 ACCIDENTES
	*		UN HERIDO = 2 ACCIDENTES

# ACCIDENTES POR KILOMETRO ( 2 0 0 2 )

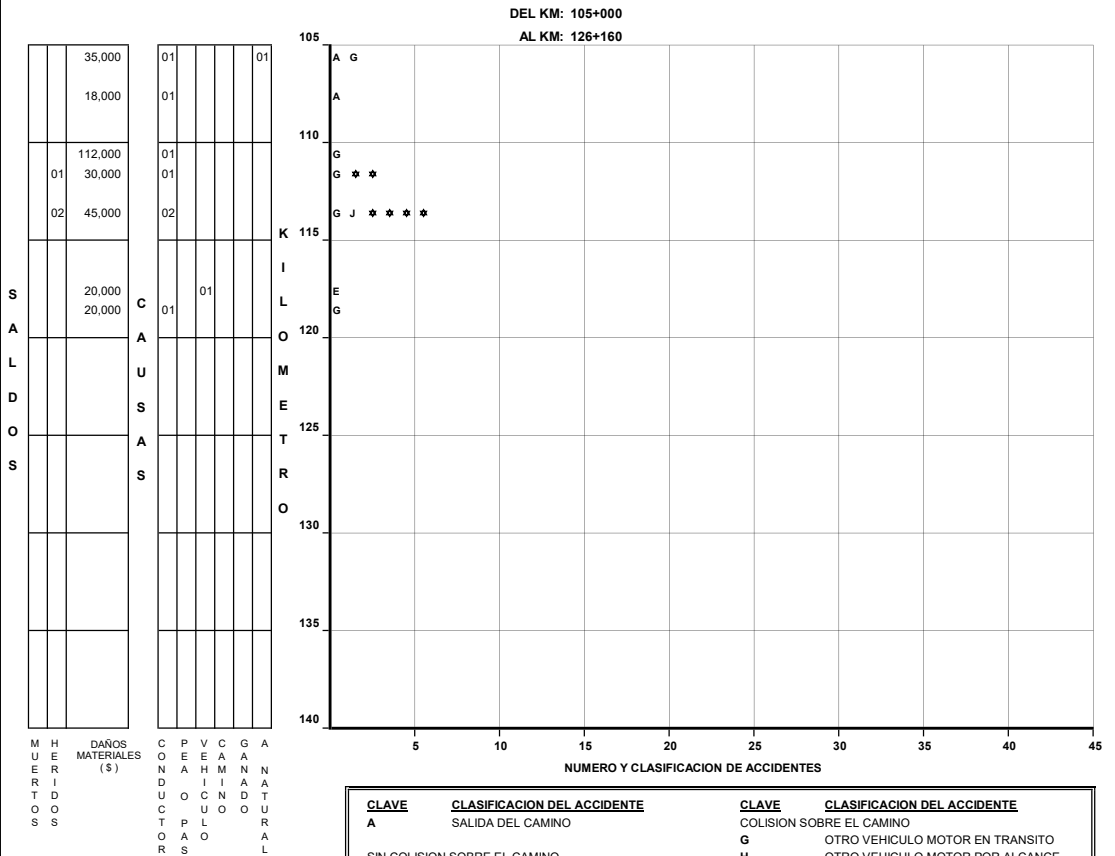
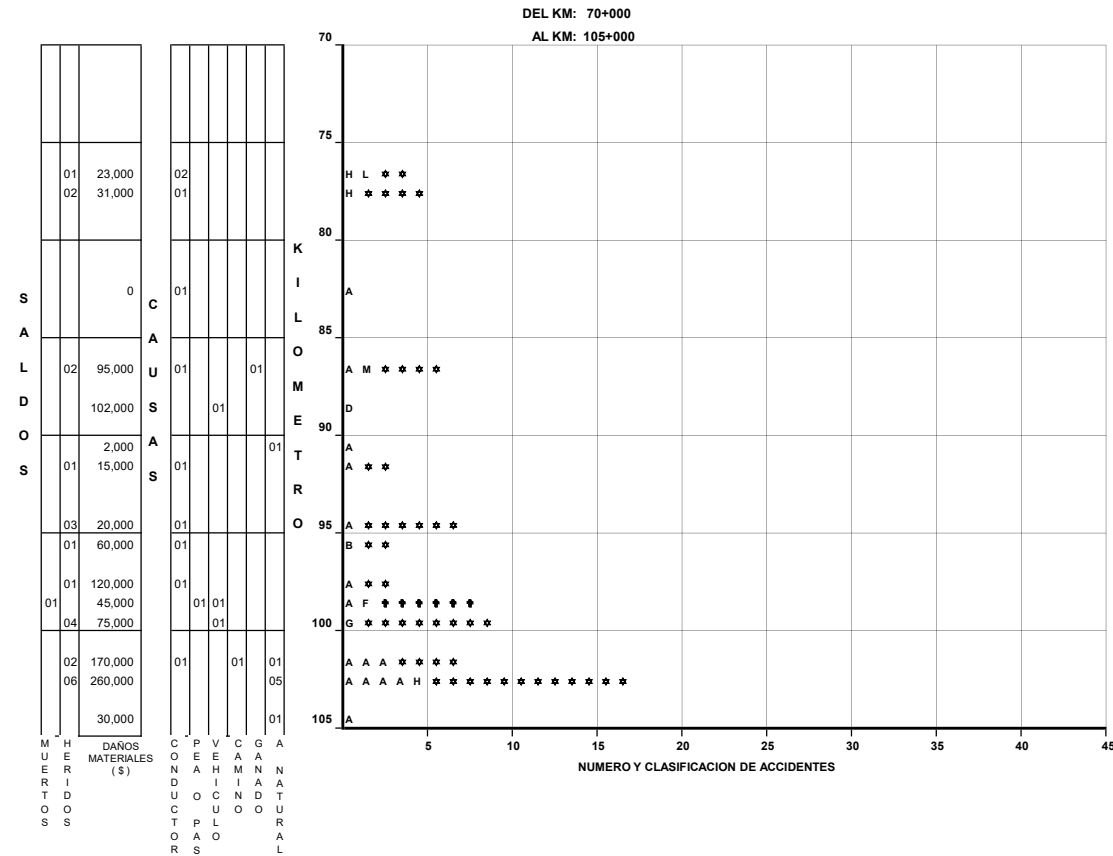
CARRETERA : CD. VICTORIA - MONTERREY (MEX. 85)  
TRAMO: CD. VICTORIA - LIM. EDOS. TAM. / N.L.



CLAVE	CLASIFICACION DEL ACCIDENTE	CLAVE	CLASIFICACION DEL ACCIDENTE
A	SALIDA DEL CAMINO	G	OTRO VEHICULO MOTOR EN TRANSITO
B	SIN COLISION SOBRE EL CAMINO	H	OTRO VEHICULO MOTOR POR ALCANCE
C	VOLCADURA	J	VEHICULO MOTOR ESTACIONADO
D	CAIDA DE PASAJERO	K	FERROCARRIL
E	INCENDIO	L	BICICLETA
F	OTROS	M	ANIMAL
	COLISION SOBRE EL CAMINO	N	OBJETO FIJO
	PEATON (ATROPELLAMIENTO)	O	OTROS OBJETOS
ACCIDENTES EQUIVALENTES A DAÑOS MATERIALES			
	♣		UN MUERTO = 6 ACCIDENTES
	★		UN HERIDO = 2 ACCIDENTES

## ACCIDENTES POR KILOMETRO ( 2 0 0 2 )

**CARRETERA : CD. VICTORIA - MONTERREY (MEX. 85)  
TRAMO: CD. VICTORIA - LIM. EDOS. TAM. / N.L.**

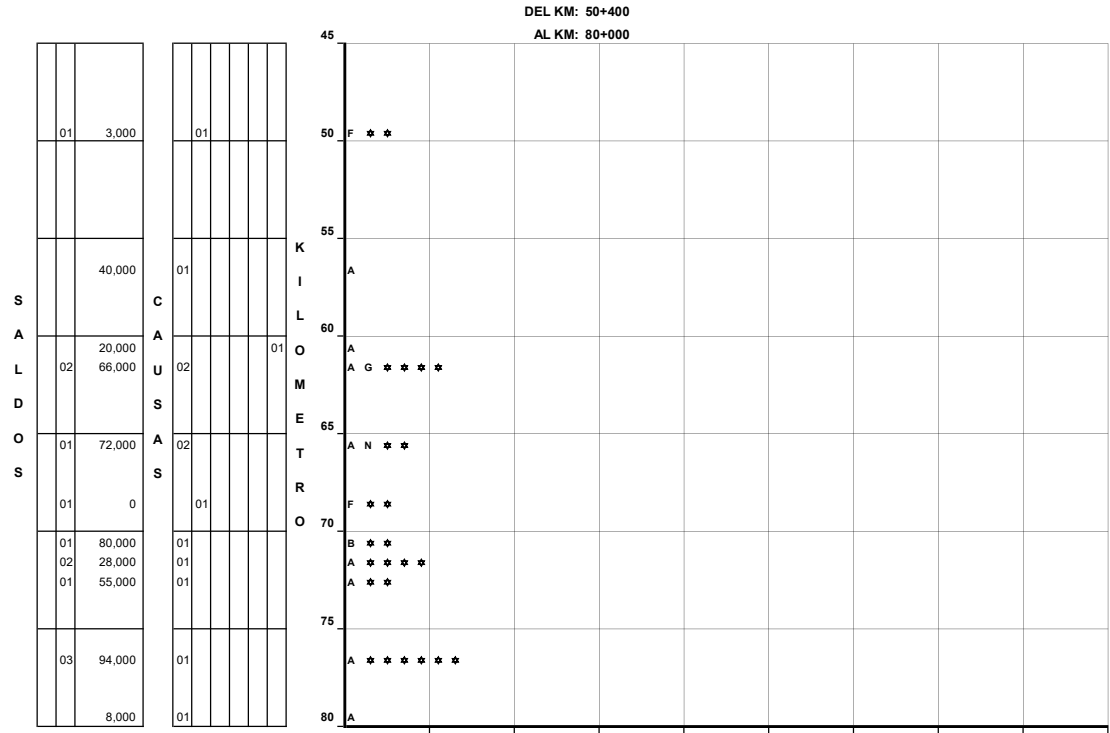


CLAVE	CLASIFICACION DEL ACCIDENTE	CLAVE	CLASIFICACION DEL ACCIDENTE
A	SALIDA DEL CAMINO	G	COLISION SOBRE EL CAMINO
	SIN COLISION SOBRE EL CAMINO	H	OTRO VEHICULO MOTOR EN TRANSITO
B	VOLCADURA	J	OTRO VEHICULO MOTOR POR ALCANCE
C	CAIDA DE PASAJERO	K	VEHICULO MOTOR ESTACIONADO
D	INCENDIO	L	FERROCARRIL
E	OTROS	M	BICICLETA
	COLISION SOBRE EL CAMINO	N	ANIMAL
F	PEATON (ATROPELLAMIENTO)	O	OBJETO FIJO
			OTROS OBJETOS
ACCIDENTES EQUIVALENTES A DAÑOS MATERIALES			
♣	UN MUERTO = 6 ACCIDENTES		
*	UN HERIDO = 2 ACCIDENTES		



# ACCIDENTES POR KILOMETRO ( 2 0 0 2 )

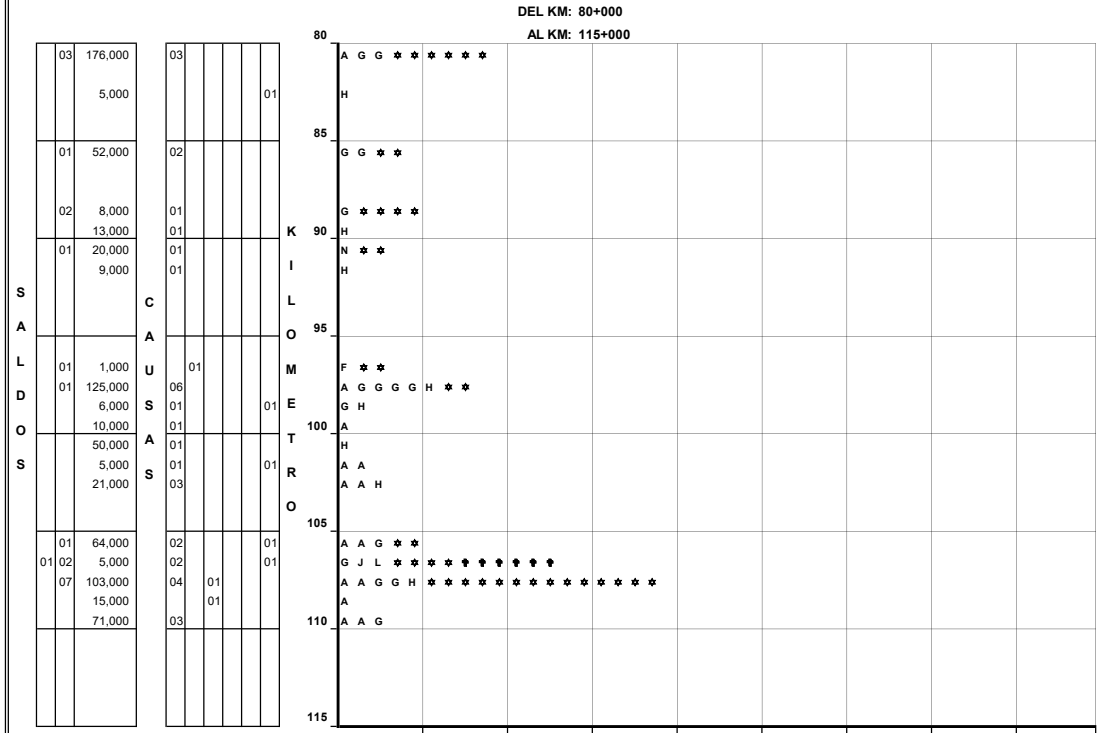
CARRETERA : CD. VALLES - CD. VICTORIA (MEX. 85)  
TRAMO: LIM. EDOS. S.L.P./TAM. - CIUDAD VICTORIA



M H U E R T O S  
D A Ñ O S  
M A T E R I A L E S  
(\$)

C P V C G A  
O E E A A A  
N A H M N N  
D I I A A A  
U O C N D T  
C U O O U  
T P L R  
O A O A  
R S A L

NUMERO Y CLASIFICACION DE ACCIDENTES



M H U E R T O S  
D A Ñ O S  
M A T E R I A L E S  
(\$)

C P V C G A  
O E E A A A  
N A H M N N  
D I I A A A  
U O C N D T  
C U O O U  
T P L R  
O A O A  
R S A L

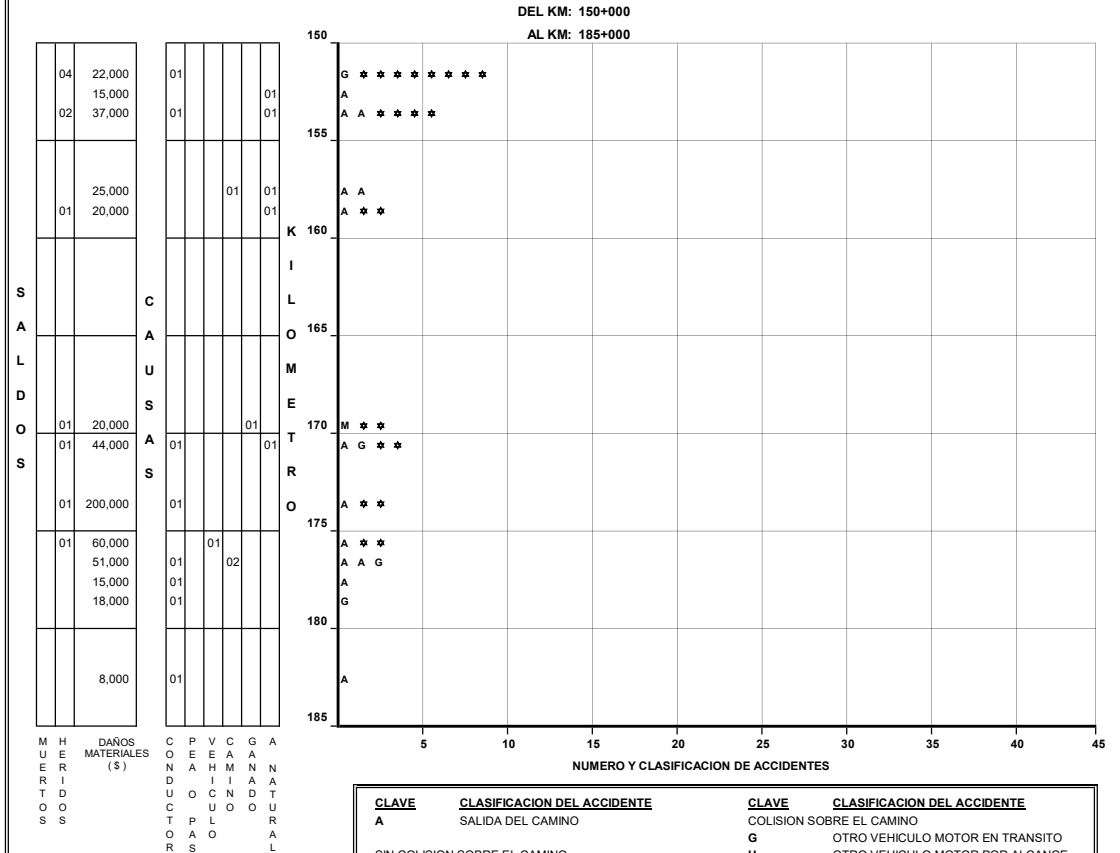
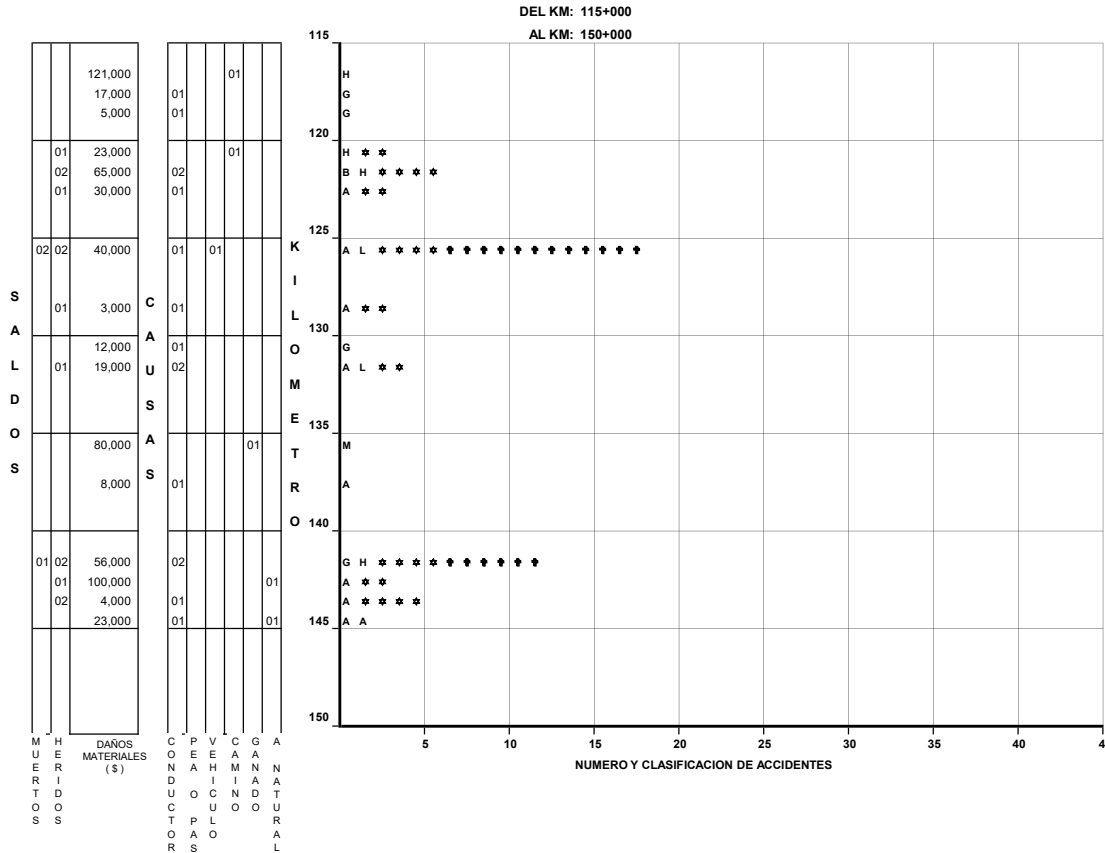
NUMERO Y CLASIFICACION DE ACCIDENTES

CLAVE	CLASIFICACION DEL ACCIDENTE	CLAVE	CLASIFICACION DEL ACCIDENTE
A	SALIDA DEL CAMINO	G	COLISION SOBRE EL CAMINO
B	SIN COLISION SOBRE EL CAMINO	H	OTRO VEHICULO MOTOR EN TRANSITO
C	VOLCADURA	J	OTRO VEHICULO MOTOR POR ALCANCE
D	CAIDA DE PASAJERO	K	VEHICULO MOTOR ESTACIONADO
E	INCENDIO	L	FERROCARRIL
F	OTROS	M	BICICLETA
	COLISION SOBRE EL CAMINO	N	ANIMAL
	PEATON (ATROPELLAMIENTO)	O	OBJETO FIJO
			OTROS OBJETOS

ACCIDENTES EQUIVALENTES A DAÑOS MATERIALES  
 † UN MUERTO = 6 ACCIDENTES  
 \* UN HERIDO = 2 ACCIDENTES

# ACCIDENTES POR KILOMETRO ( 2002 )

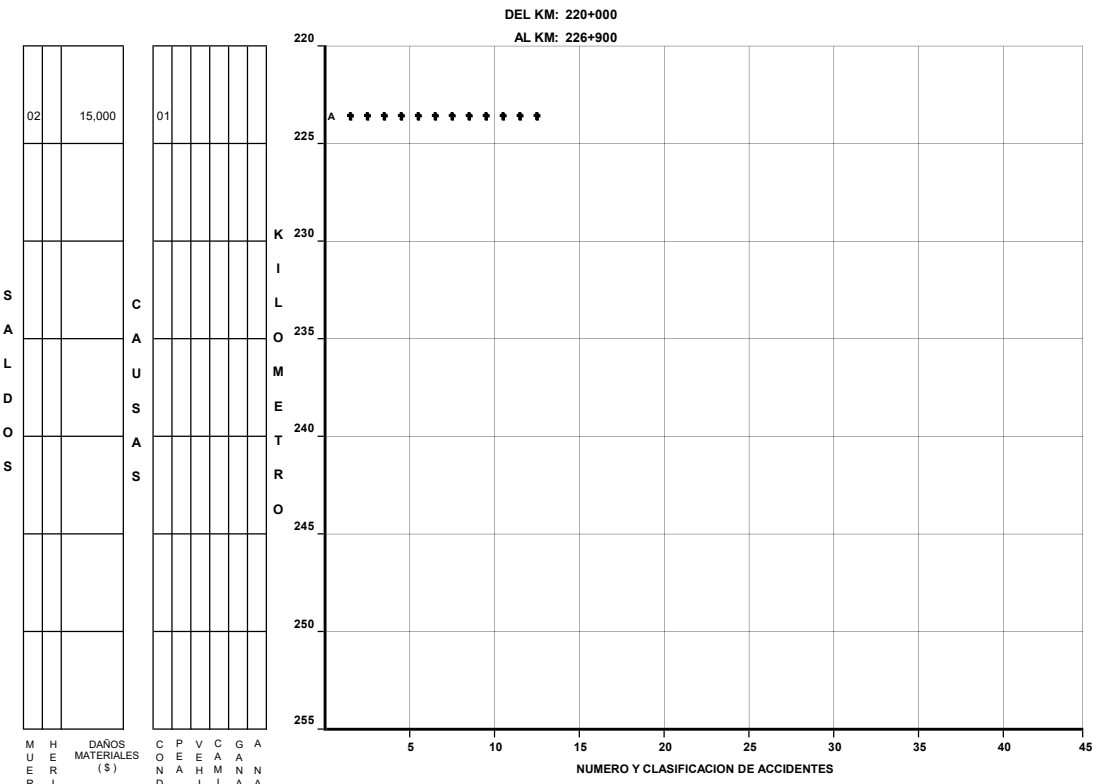
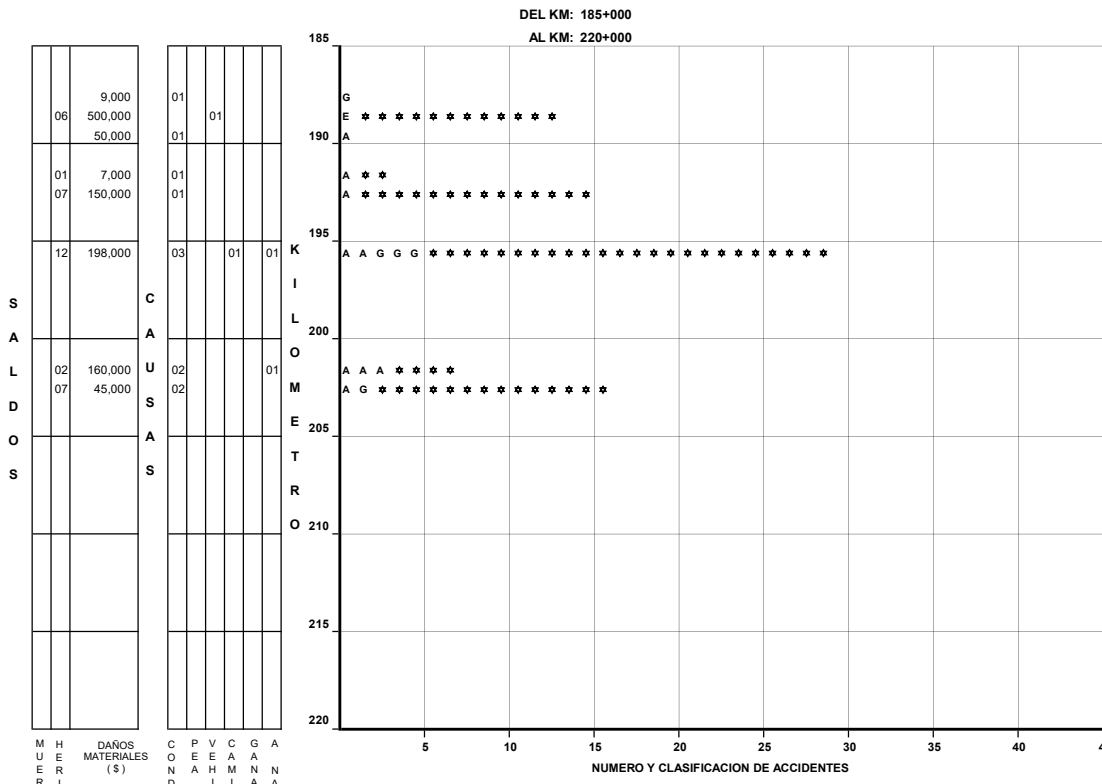
CARRETERA : CD. VALLES - CD. VICTORIA (MEX. 85)  
TRAMO: LIM. EDOS. S.L.P./TAM. - CIUDAD VICTORIA



CLAVE	CLASIFICACION DEL ACCIDENTE	CLAVE	CLASIFICACION DEL ACCIDENTE
A	SALIDA DEL CAMINO	G	COLISION SOBRE EL CAMINO
		H	OTRO VEHICULO MOTOR EN TRANSITO
	SIN COLISION SOBRE EL CAMINO	J	OTRO VEHICULO MOTOR POR ALCANCE
B	VOLCADURA	K	VEHICULO MOTOR ESTACIONADO
C	CAIDA DE PASAJERO	L	FERROCARRIL
D	INCENDIO	M	BICICLETA
E	OTROS	N	ANIMAL
	COLISION SOBRE EL CAMINO	O	OBJETO FIJO
F	PEATON (ATROPELLAMIENTO)		OTROS OBJETOS
ACCIDENTES EQUIVALENTES A DAÑOS MATERIALES			
↑	UN MUERTO = 6 ACCIDENTES		
*	UN HERIDO = 2 ACCIDENTES		

# ACCIDENTES POR KILOMETRO ( 2 0 0 2 )

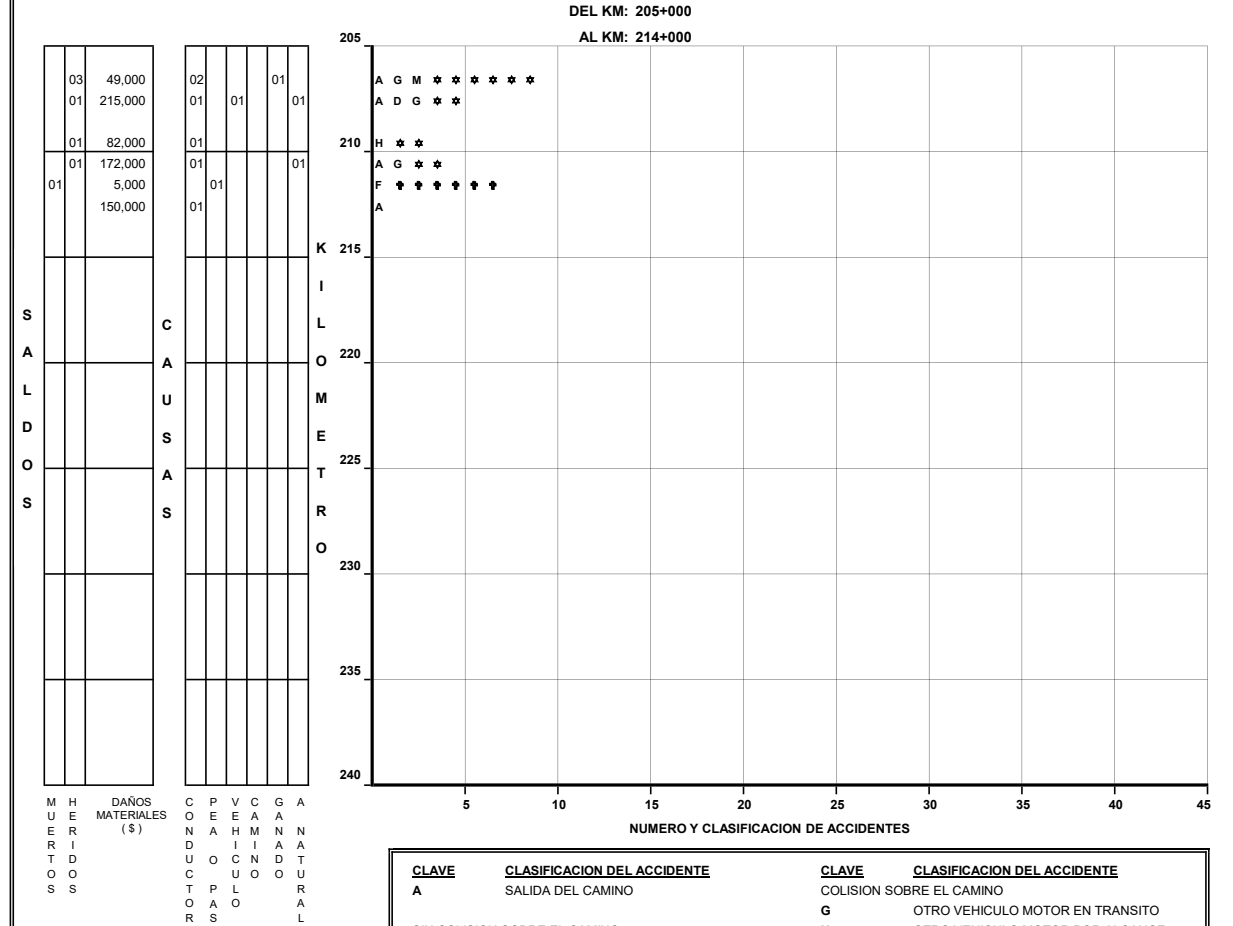
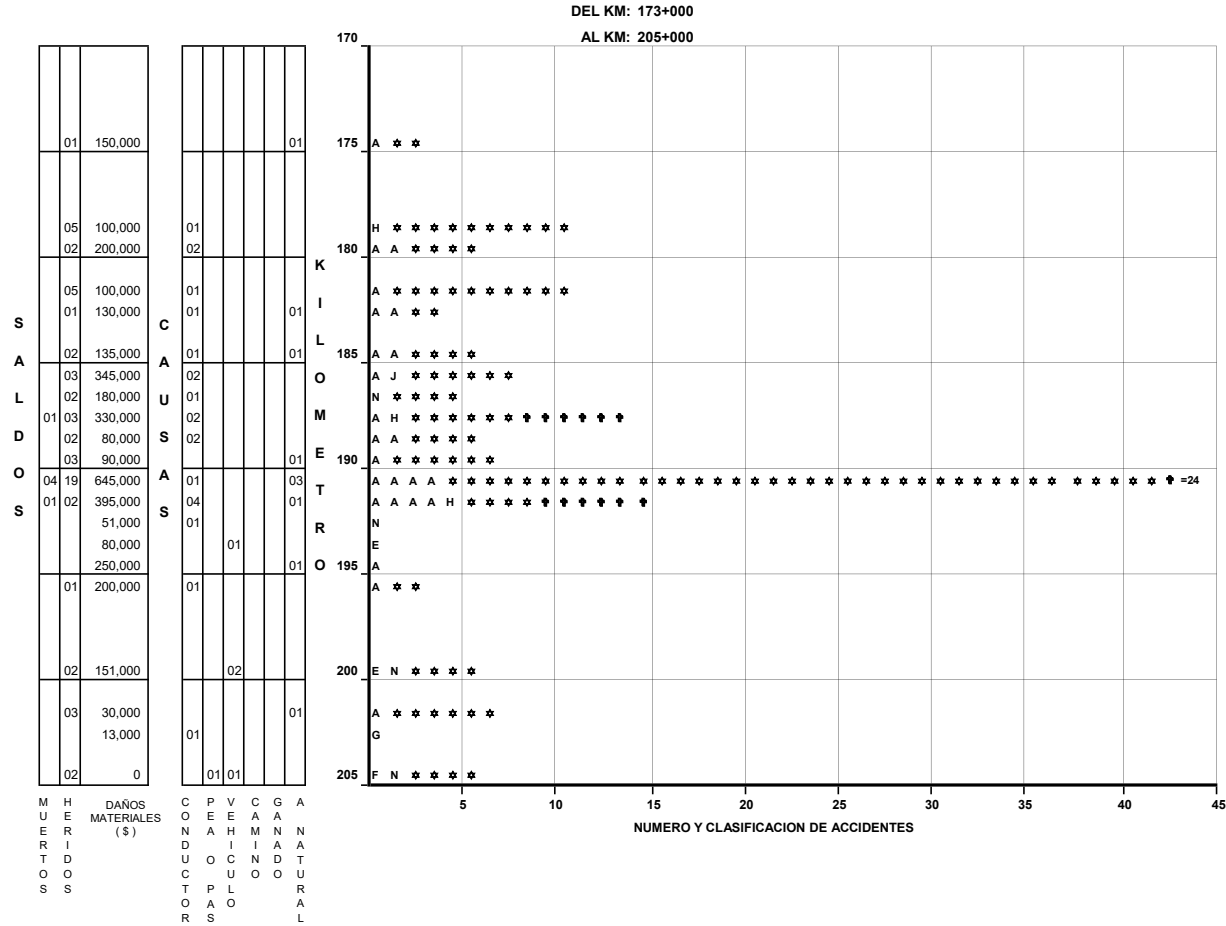
**CARRETERA : CD. VALLES - CD. VICTORIA (MEX. 85)  
TRAMO: LIM. EDOS. S.L.P./TAM. - CIUDAD VICTORIA**



CLAVE	CLASIFICACION DEL ACCIDENTE	CLAVE	CLASIFICACION DEL ACCIDENTE
A	SALIDA DEL CAMINO	G	COLISION SOBRE EL CAMINO
B	SIN COLISION SOBRE EL CAMINO	H	OTRO VEHICULO MOTOR EN TRANSITO
C	VOLCADURA	J	OTRO VEHICULO MOTOR POR ALCANCE
D	CAIDA DE PASAJERO	K	VEHICULO MOTOR ESTACIONADO
E	INCENDIO	L	FERROCARRIL
F	OTROS	M	BICICLETA
	COLISION SOBRE EL CAMINO	N	ANIMAL
	PEATON (ATROPELLAMIENTO)	O	OBJETO FUJO
			OTROS OBJETOS
ACCIDENTES EQUIVALENTES A DAÑOS MATERIALES			
◆	UN MUERTO = 6 ACCIDENTES		
*	UN HERIDO = 2 ACCIDENTES		

# ACCIDENTES POR KILOMETRO ( 2002 )

**CARRETERA : MONTERREY - NUEVO LAREDO (MEX. 85)  
TRAMO: MONTERREY - NUEVO LAREDO**



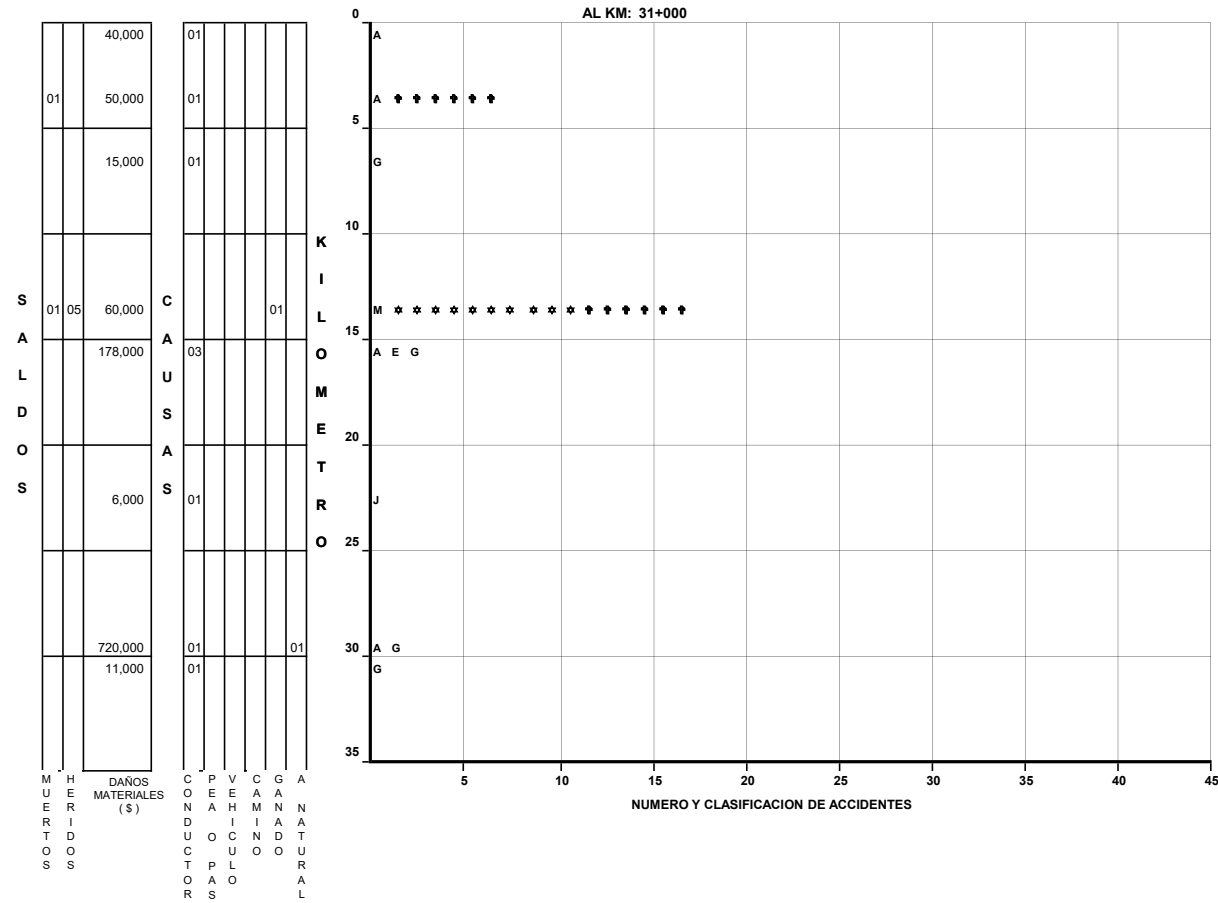
CLAVE	CLASIFICACION DEL ACCIDENTE	CLAVE	CLASIFICACION DEL ACCIDENTE
A	SALIDA DEL CAMINO	G	COLISION SOBRE EL CAMINO
B	VOLCADURA	H	OTRO VEHICULO MOTOR EN TRANSITO
C	CAIDA DE PASAJERO	J	OTRO VEHICULO MOTOR POR ALCANCE
D	INCENDIO	K	VEHICULO MOTOR ESTACIONADO
E	OTROS	L	FERROCARRIL
F	COLISION SOBRE EL CAMINO	M	BICICLETA
	PEATON (ATROPELLAMIENTO)	N	ANIMAL
		O	OBJETO FIJO
			OTROS OBJETOS

ACCIDENTES EQUIVALENTES A DAÑOS MATERIALES  
 † UN MUERTO = 6 ACCIDENTES  
 \* UN HERIDO = 2 ACCIDENTES

## ACCIDENTES POR KILOMETRO ( 2002 )

CARRETERA : LIBRAMIENTO DE NUEVO LAREDO II (MEX. 85)  
TRAMO: T.C. (MONTERREY - NUEVO LAREDO) - T.C.(NUEVO LAREDO - PIEDRAS NEGRAS)

DEL KM: 0+000  
AL KM: 31+000

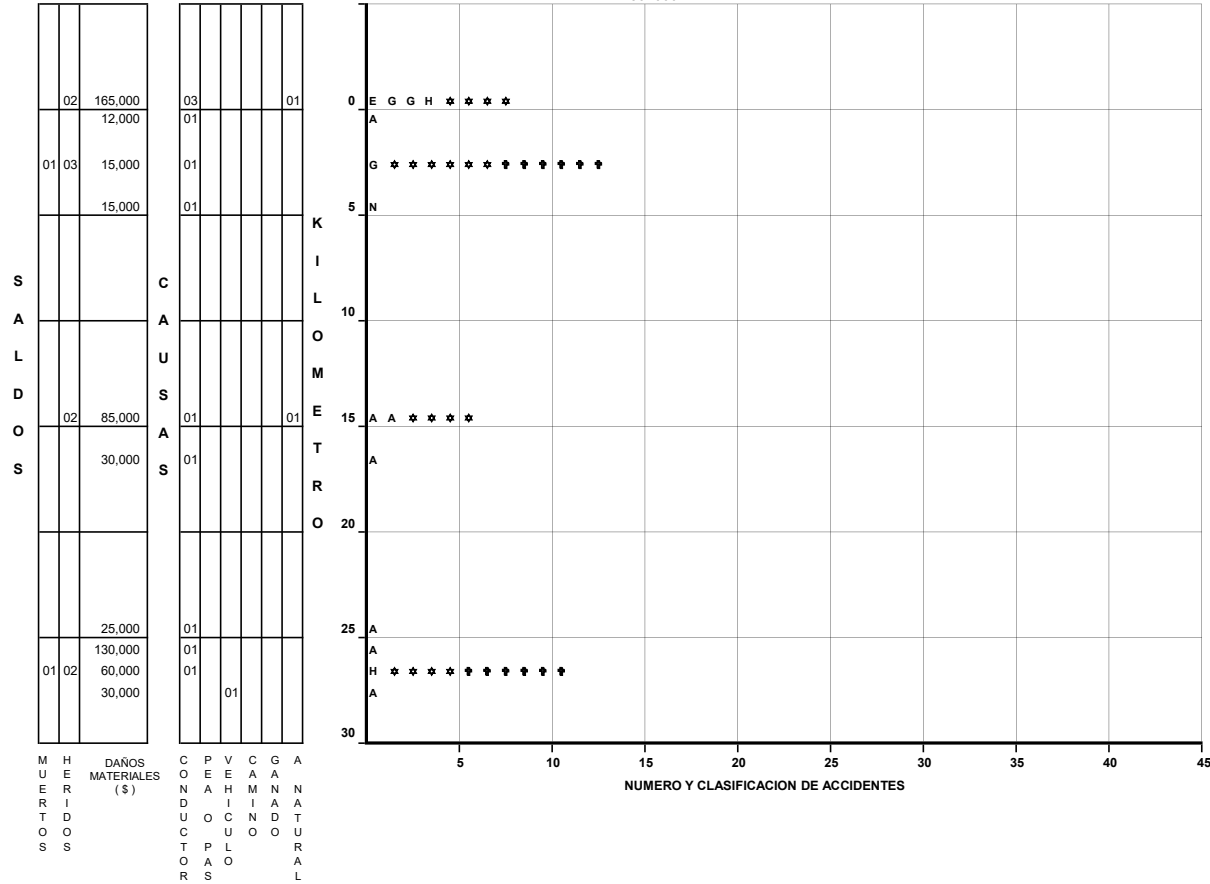


CLAVE	CLASIFICACION DEL ACCIDENTE	CLAVE	CLASIFICACION DEL ACCIDENTE
A	SALIDA DEL CAMINO	G	COLISION SOBRE EL CAMINO
B	VOLCADURA	H	OTRO VEHICULO MOTOR EN TRANSITO
C	CAIDA DE PASAJERO	J	OTRO VEHICULO MOTOR POR ALCANCE
D	INCENDIO	K	VEHICULO MOTOR ESTACIONADO
E	OTROS	L	FERROCARRIL
F	PEATON (ATROPELLAMIENTO)	M	BICICLETA
		N	ANIMAL
		O	OBJETO FIJO
			OTROS OBJETOS
	ACCIDENTES EQUIVALENTES A DAÑOS MATERIALES		
†	UN MUERTO = 6 ACCIDENTES		
*	UN HERIDO = 2 ACCIDENTES		

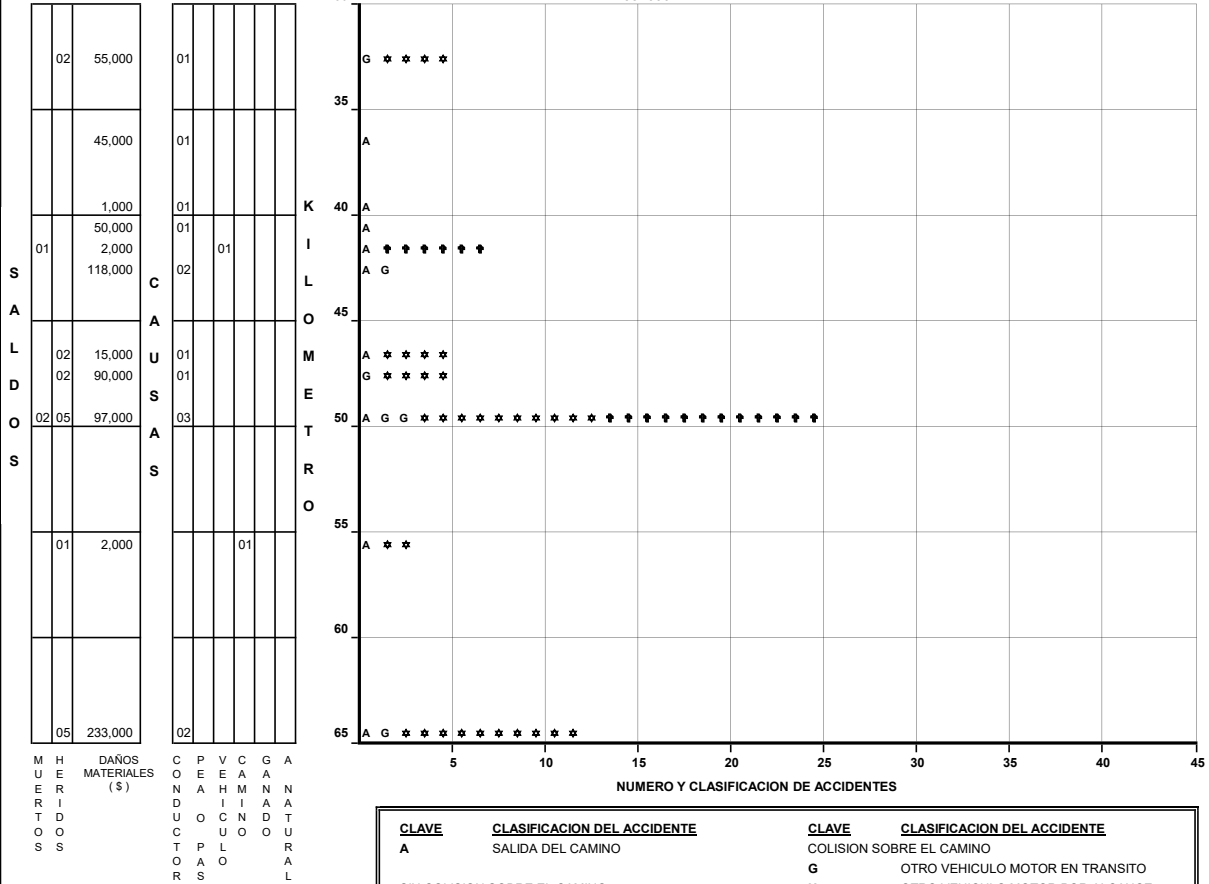
# ACCIDENTES POR KILOMETRO ( 2002 )

**CARRETERA : LAS URRACAS - T.C. (MATAMOROS - REYNOSA) (MEX. 97)**  
**TRAMO : T.C. (CD. VICTORIA - MATAMOROS) - T.C. (MATAMOROS - REYNOSA)**

DEL KM: 0+000  
AL KM: 30+000



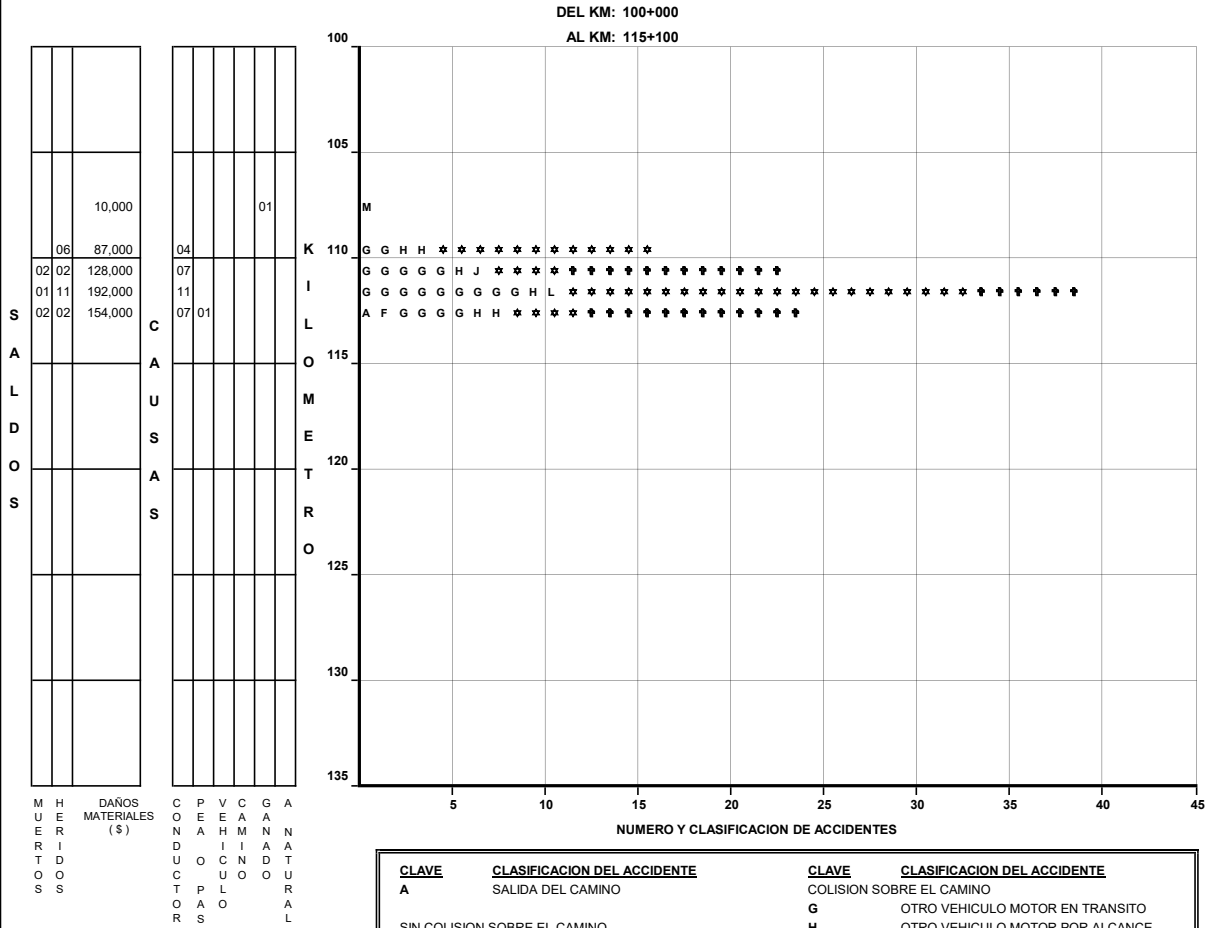
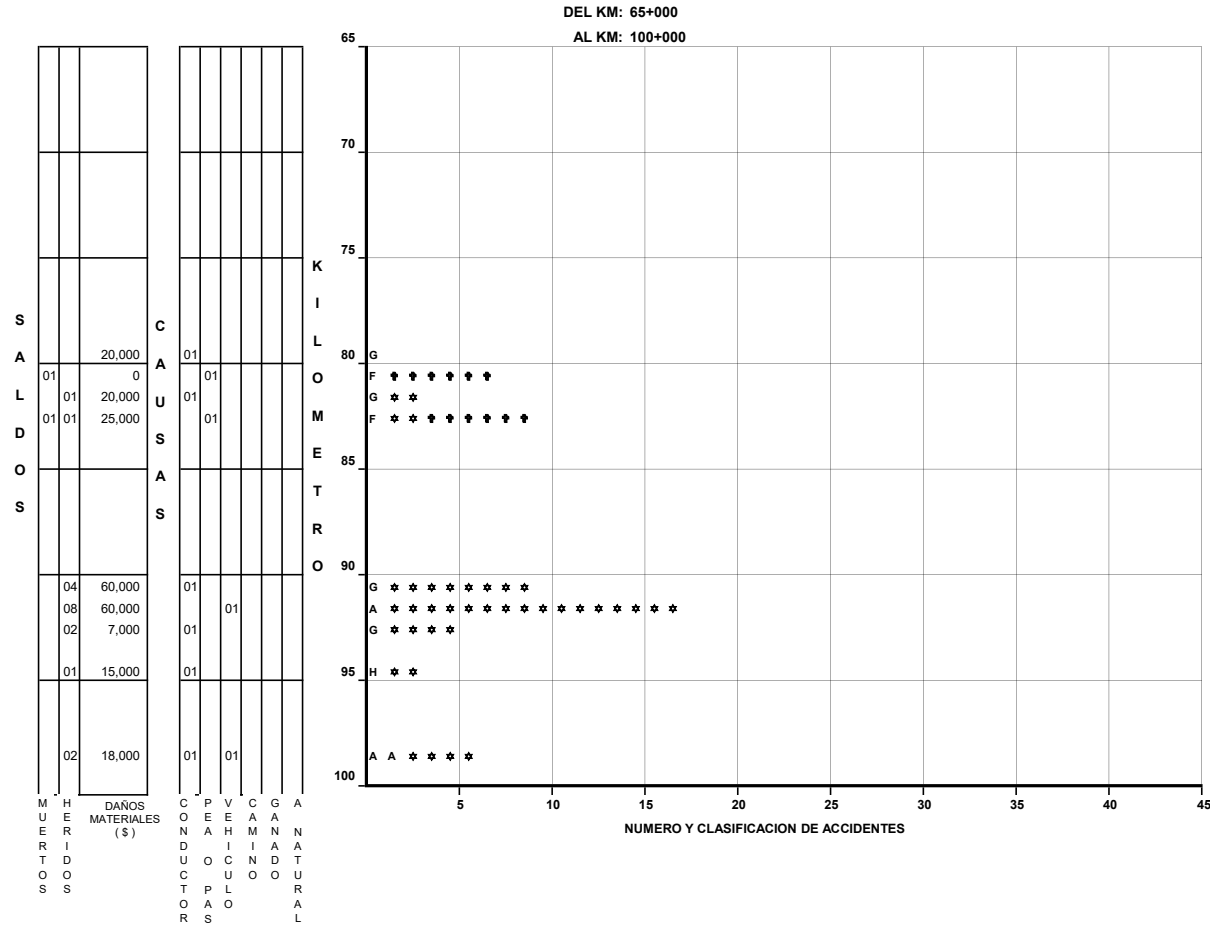
DEL KM: 30+000  
AL KM: 65+000



CLAVE	CLASIFICACION DEL ACCIDENTE	CLAVE	CLASIFICACION DEL ACCIDENTE
A	SALIDA DEL CAMINO	COLISION SOBRE EL CAMINO	
	SIN COLISION SOBRE EL CAMINO	G	OTRO VEHICULO MOTOR EN TRANSITO
B	VOLCADURA	H	OTRO VEHICULO MOTOR POR ALCANCE
C	CAIDA DE PASAJERO	J	VEHICULO MOTOR ESTACIONADO
D	INCENDIO	K	FERROCARRIL
E	OTROS	L	BICICLETA
F	COLISION SOBRE EL CAMINO	M	ANIMAL
	PEATON (ATROPELLAMIENTO)	N	OBJETO FIJO
		O	OTROS OBJETOS
ACCIDENTES EQUIVALENTES A DAÑOS MATERIALES			
	☠	UN MUERTO = 6 ACCIDENTES	
	*	UN HERIDO = 2 ACCIDENTES	

# ACCIDENTES POR KILOMETRO ( 2002 )

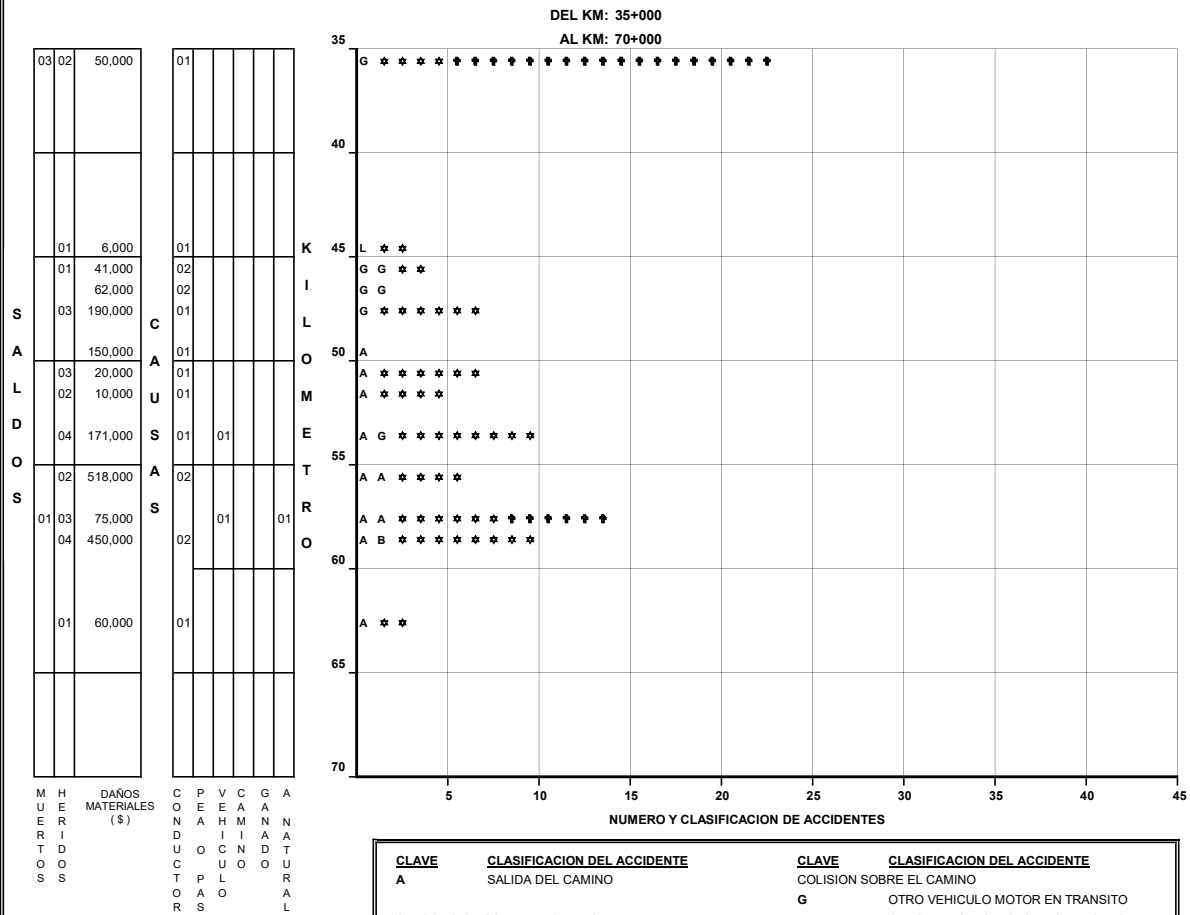
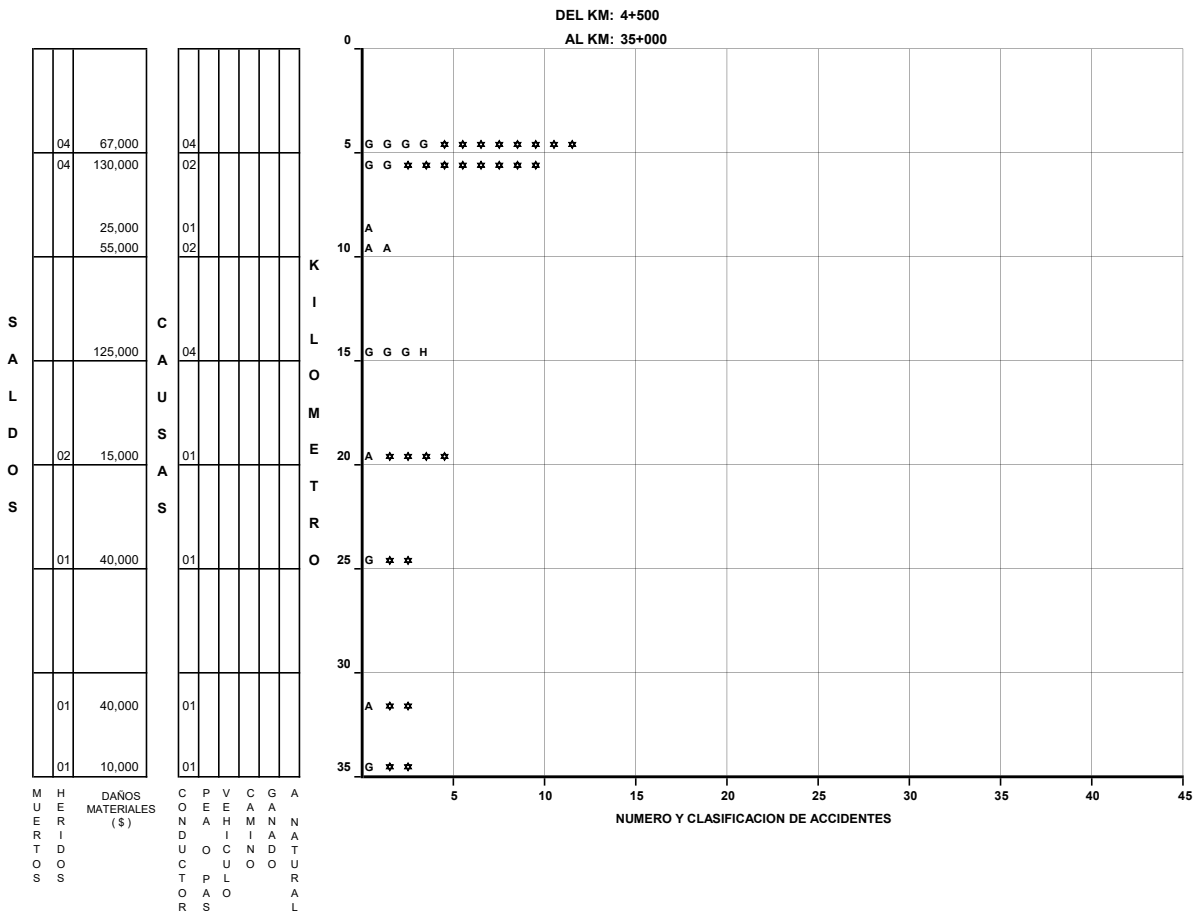
**CARRETERA : LAS URRACAS - T.C. (MATAMOROS - REYNOSA) (MEX. 97)  
TRAMO: T.C. (CD. VICTORIA - MATAMOROS) - T.C. (MATAMOROS - REYNOSA)**



CLAVE	CLASIFICACION DEL ACCIDENTE	CLAVE	CLASIFICACION DEL ACCIDENTE
A	SALIDA DEL CAMINO	G	COLISION SOBRE EL CAMINO
B	SIN COLISION SOBRE EL CAMINO	H	OTRO VEHICULO MOTOR EN TRANSITO
C	VOLCADURA	J	OTRO VEHICULO MOTOR POR ALCANCE
D	CAIDA DE PASAJERO	K	VEHICULO MOTOR ESTACIONADO
E	INCENDIO	L	FERROCARRIL
F	OTROS	M	BICICLETA
	COLISION SOBRE EL CAMINO	N	ANIMAL
	PEATON (ATROPELLAMIENTO)	O	OBJETO FIJO
			OTROS OBJETOS
ACCIDENTES EQUIVALENTES A DAÑOS MATERIALES			
		†	UN MUERTO = 6 ACCIDENTES
		*	UN HERIDO = 2 ACCIDENTES

# ACCIDENTES POR KILOMETRO ( 2002 )

**CARRETERA : CD. VICTORIA - MATAMOROS (MEX. 101)  
TRAMO: CD. VICTORIA - MATAMOROS**

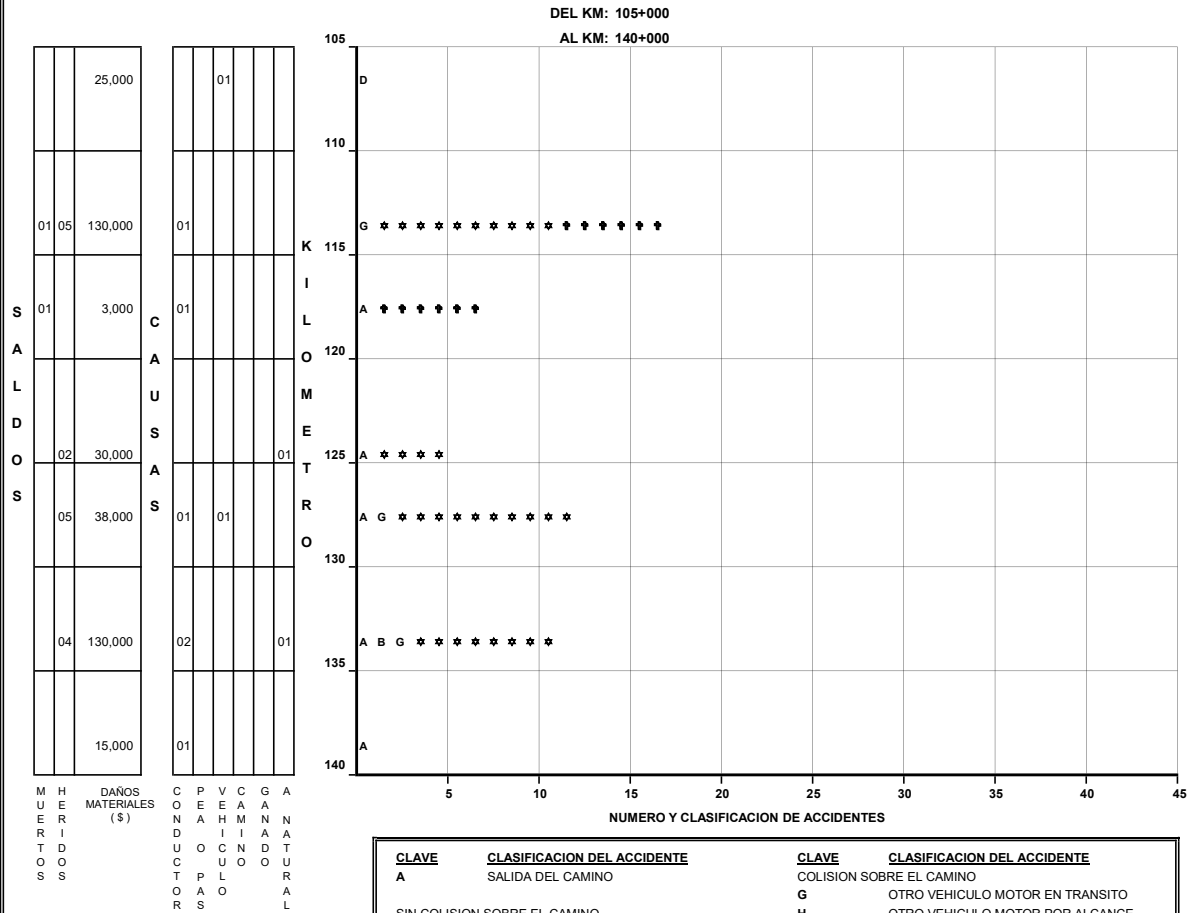
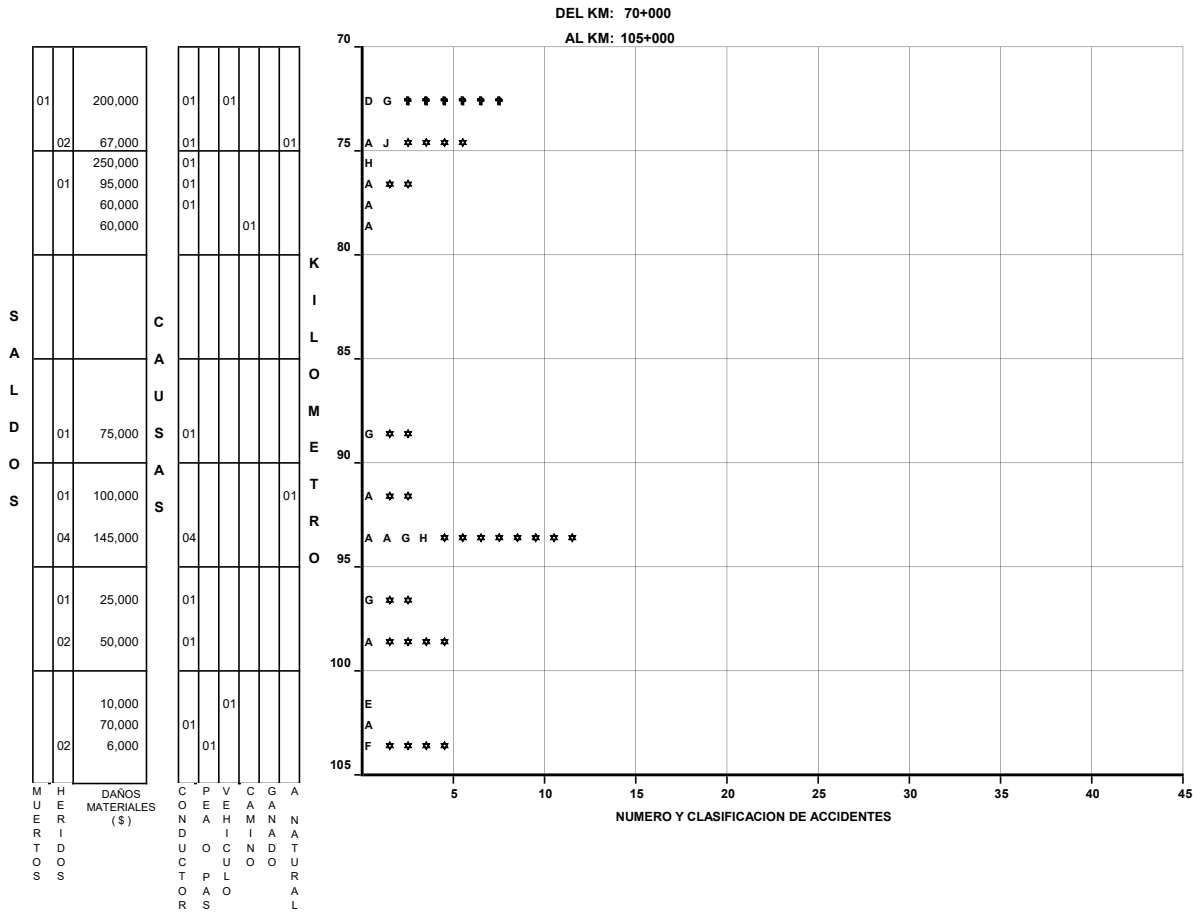


CLAVE	CLASIFICACION DEL ACCIDENTE	CLAVE	CLASIFICACION DEL ACCIDENTE
A	SALIDA DEL CAMINO	G	COLISION SOBRE EL CAMINO
B	SIN COLISION SOBRE EL CAMINO	H	OTRO VEHICULO MOTOR EN TRANSITO
C	VOLCADURA	J	OTRO VEHICULO MOTOR POR ALCANCE
D	CAIDA DE PASAJERO	K	VEHICULO MOTOR ESTACIONADO
E	INCENDIO	L	FERROCARRIL
F	OTROS	M	BICICLETA
	COLISION SOBRE EL CAMINO	N	ANIMAL
	PEATON (ATROPELLAMIENTO)	O	OBJETO FIJO
			OTROS OBJETOS
ACCIDENTES EQUIVALENTES A DAÑOS MATERIALES			
	♣		UN MUERTO = 6 ACCIDENTES
	★		UN HERIDO = 2 ACCIDENTES



# ACCIDENTES POR KILOMETRO ( 2002 )

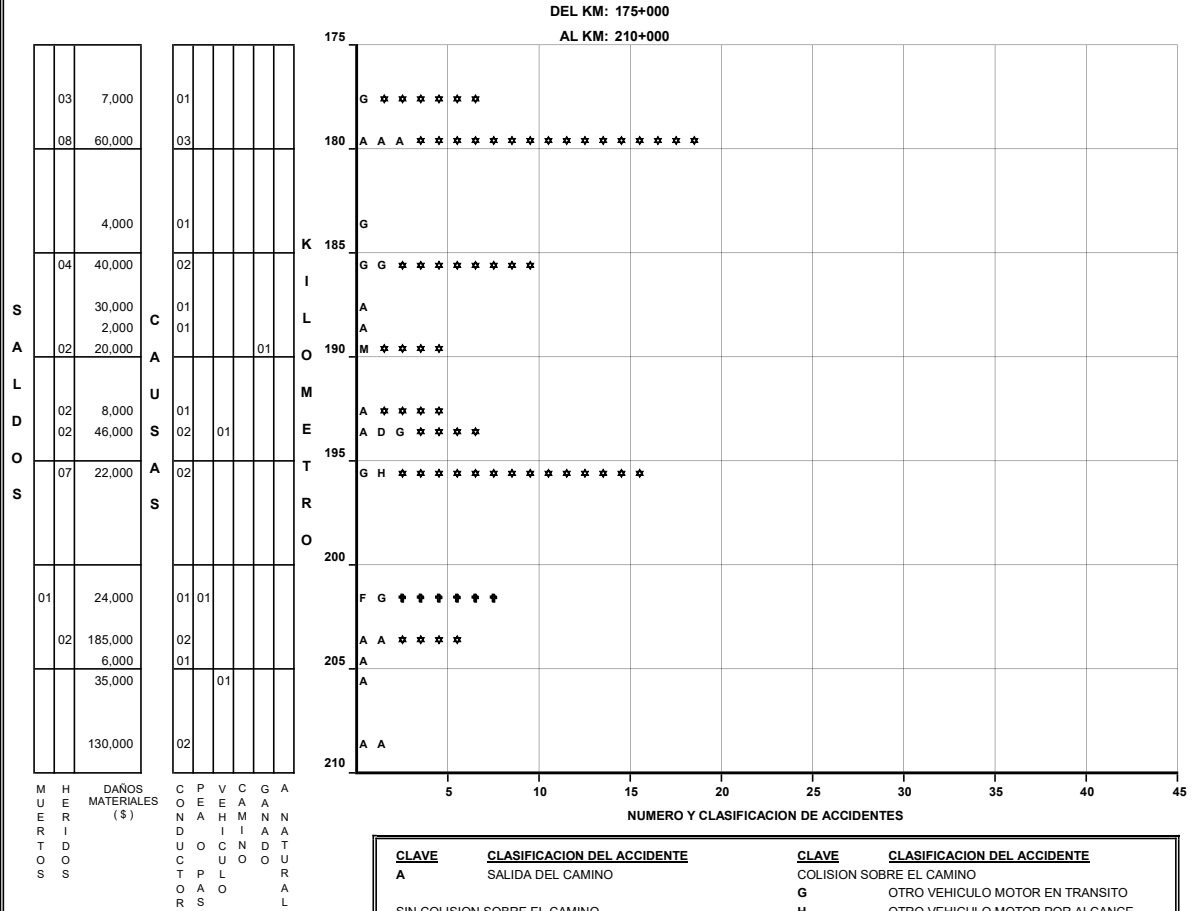
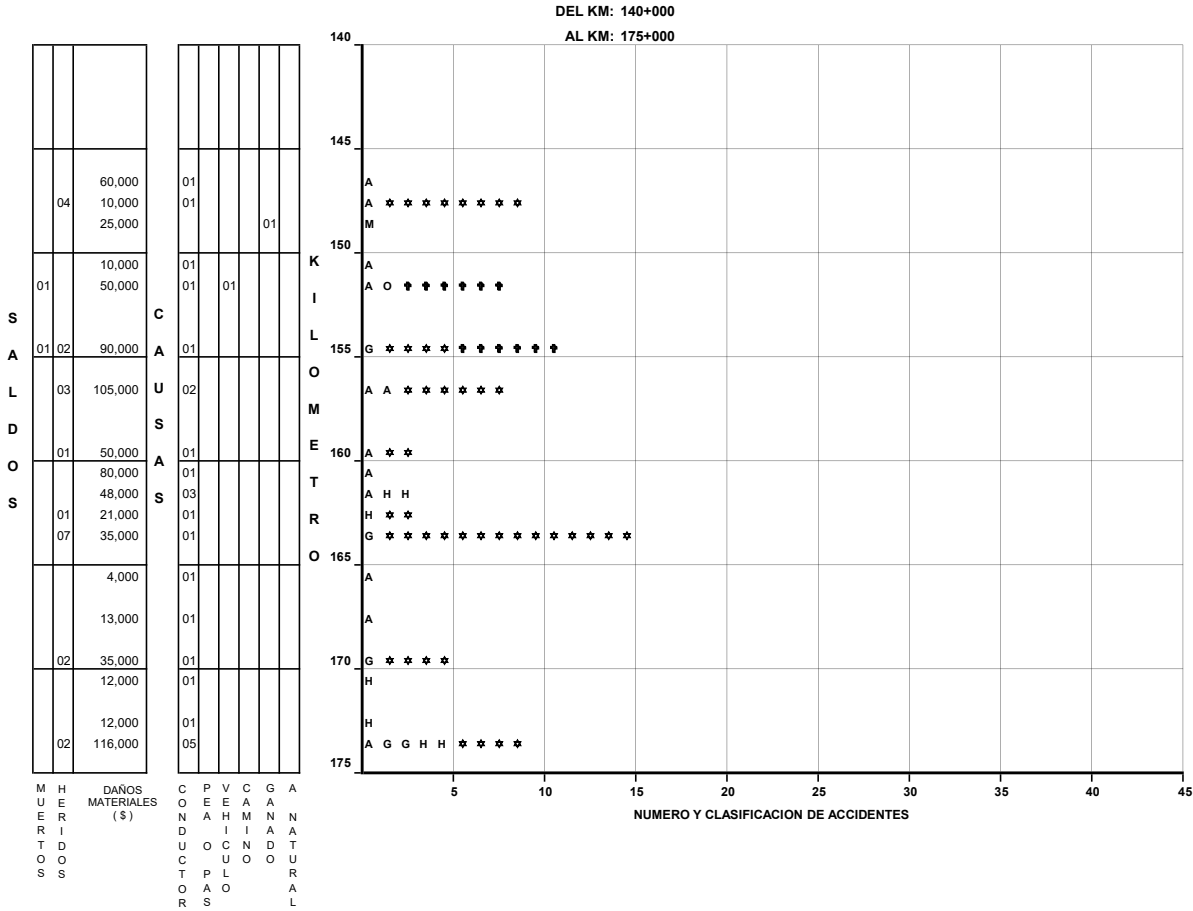
CARRETERA : CD. VICTORIA - MATAMOROS (MEX. 101)  
TRAMO: CD. VICTORIA - MATAMOROS



CLAVE	CLASIFICACION DEL ACCIDENTE	CLAVE	CLASIFICACION DEL ACCIDENTE
A	SALIDA DEL CAMINO	G	COLISION SOBRE EL CAMINO
B	SIN COLISION SOBRE EL CAMINO	H	OTRO VEHICULO MOTOR EN TRANSITO
C	VOLCADURA	J	OTRO VEHICULO MOTOR POR ALCANCE
D	CAIDA DE PASAJERO	K	VEHICULO MOTOR ESTACIONADO
E	INCENDIO	L	FERROCARRIL
F	OTROS	M	BICICLETA
	COLISION SOBRE EL CAMINO	N	ANIMAL
	PEATON (ATROPELLAMIENTO)	O	OBJETO FIJO
			OTROS OBJETOS
ACCIDENTES EQUIVALENTES A DAÑOS MATERIALES			
◆	UN MUERTO = 6 ACCIDENTES		
★	UN HERIDO = 2 ACCIDENTES		

# ACCIDENTES POR KILOMETRO ( 2 0 0 2 )

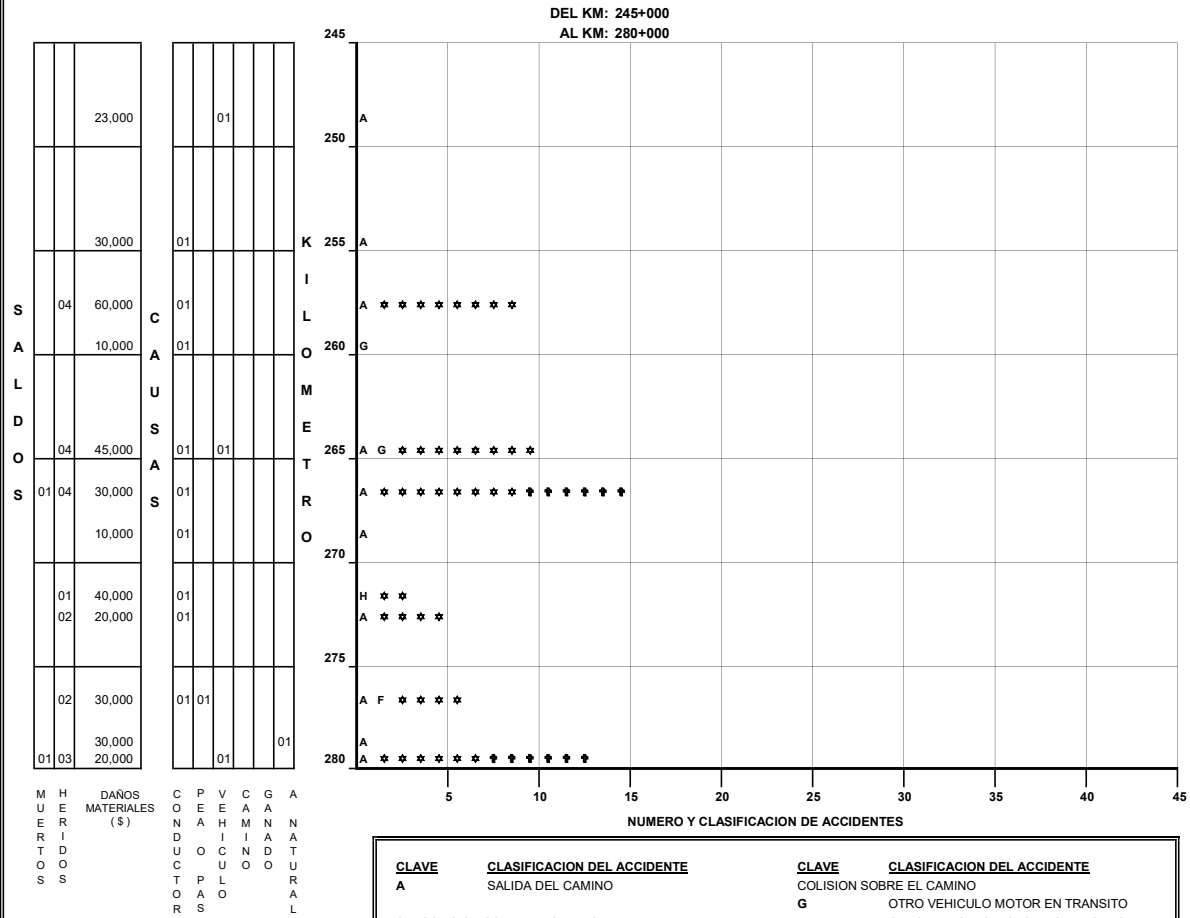
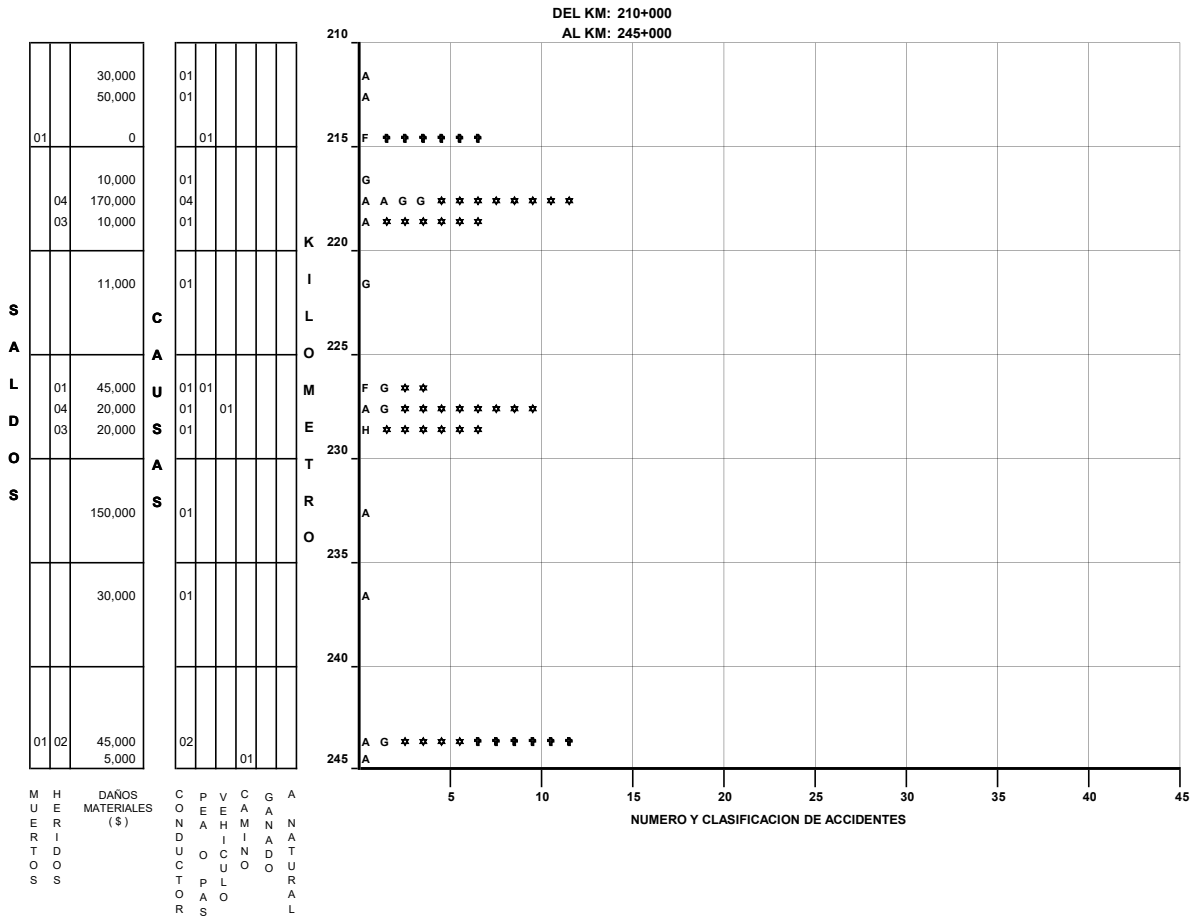
CARRETERA : CD. VICTORIA - MATAMOROS (MEX. 101)  
TRAMO: CD. VICTORIA - MATAMOROS



CLAVE	CLASIFICACION DEL ACCIDENTE	CLAVE	CLASIFICACION DEL ACCIDENTE
A	SALIDA DEL CAMINO	G	COLISION SOBRE EL CAMINO
B	SIN COLISION SOBRE EL CAMINO	H	OTRO VEHICULO MOTOR EN TRANSITO
C	VOLCADURA	J	OTRO VEHICULO MOTOR POR ALCANCE
D	CAIDA DE PASAJERO	K	VEHICULO MOTOR ESTACIONADO
E	INCENDIO	L	FERROCARRIL
F	OTROS	M	BICICLETA
	COLISION SOBRE EL CAMINO	N	ANIMAL
	PEATON (ATROPELLAMIENTO)	O	OBJETO FIJO
			OTROS OBJETOS
ACCIDENTES EQUIVALENTES A DAÑOS MATERIALES			
	♣		UN MUERTO = 6 ACCIDENTES
	♠		UN HERIDO = 2 ACCIDENTES

# ACCIDENTES POR KILOMETRO ( 2002 )

**CARRETERA : CD. VICTORIA - MATAMOROS (MEX. 101)  
TRAMO: CD. VICTORIA - MATAMOROS**



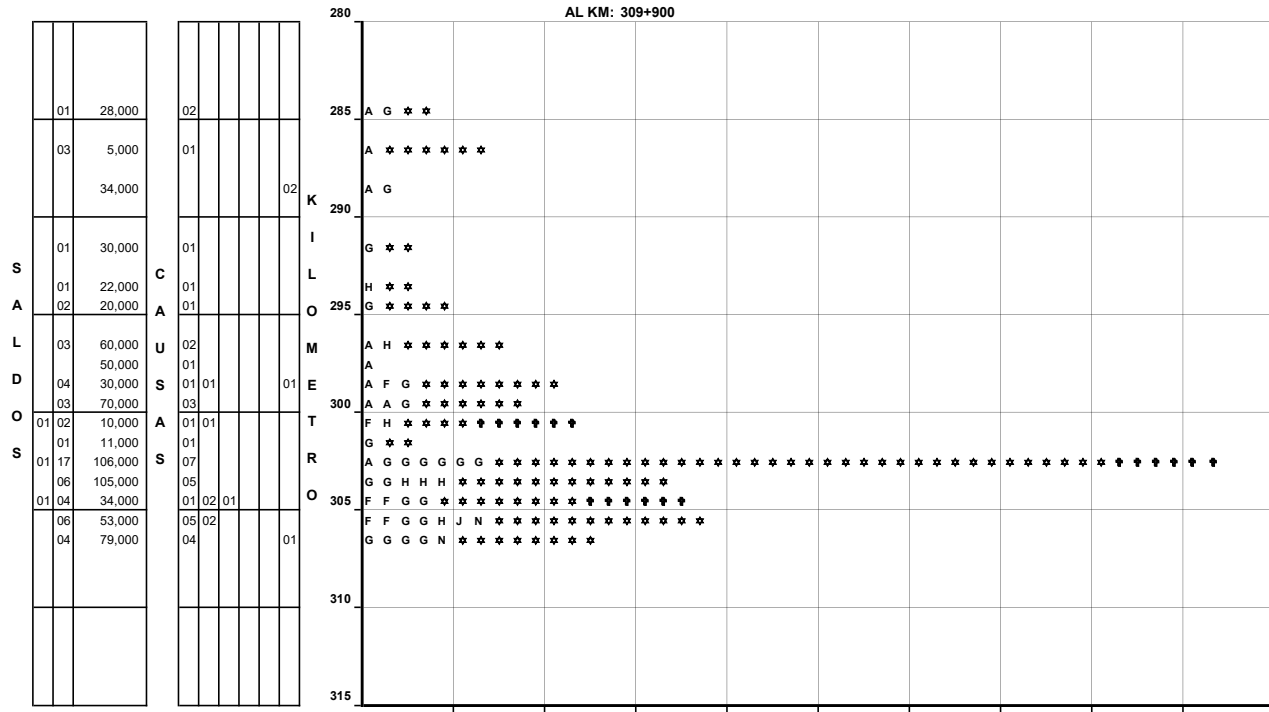
CLAVE	CLASIFICACION DEL ACCIDENTE	CLAVE	CLASIFICACION DEL ACCIDENTE
A	SALIDA DEL CAMINO	G	COLISION SOBRE EL CAMINO
B	SIN COLISION SOBRE EL CAMINO	H	OTRO VEHICULO MOTOR EN TRANSITO
C	VOLCADURA	J	OTRO VEHICULO MOTOR POR ALCANCE
D	CAIDA DE PASAJERO	K	VEHICULO MOTOR ESTACIONADO
E	INCENDIO	L	FERROCARRIL
F	OTROS	M	BICICLETA
	COLISION SOBRE EL CAMINO	N	ANIMAL
	PEATON (ATROPELLAMIENTO)	O	OBJETO FIJO
			OTROS OBJETOS

ACCIDENTES EQUIVALENTES A DAÑOS MATERIALES  
 † UN MUERTO = 6 ACCIDENTES  
 \* UN HERIDO = 2 ACCIDENTES

# ACCIDENTES POR KILOMETRO ( 2002 )

CARRETERA : CD. VICTORIA - MATAMOROS (MEX. 101)  
TRAMO: CD. VICTORIA - MATAMOROS

DEL KM: 280+000  
AL KM: 309+900



M	H	DAÑOS	C	P	V	C	G	A
U	E	MATERIALES	O	E	E	A	A	N
R	I	( \$ )	N	A	H	M	N	N
T	D		U	O	C	N	D	T
O	O		C	U	O	O	U	
S	S		T	P	L		R	
			O	A	O		A	
			R	S			L	

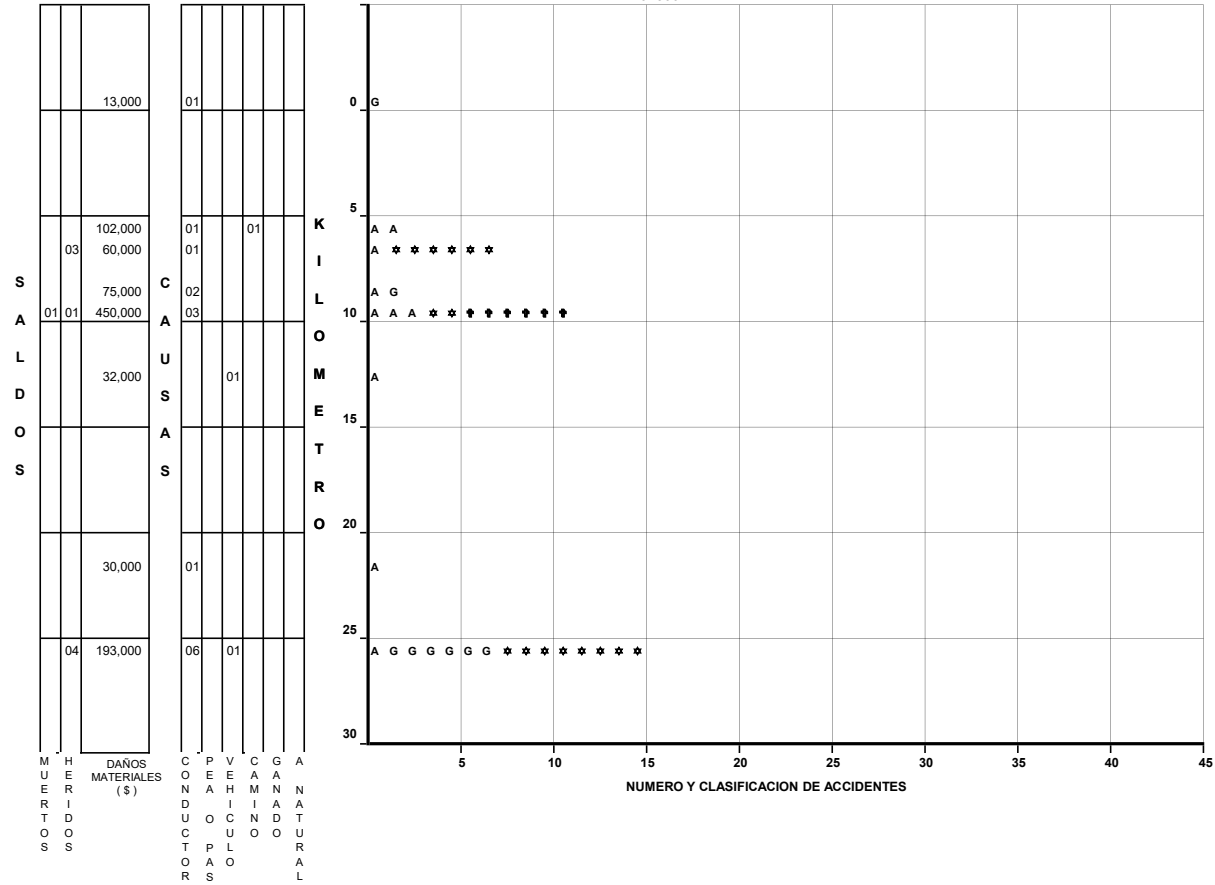
NUMERO Y CLASIFICACION DE ACCIDENTES

CLAVE	CLASIFICACION DEL ACCIDENTE	CLAVE	CLASIFICACION DEL ACCIDENTE
A	SALIDA DEL CAMINO	G	COLISION SOBRE EL CAMINO
		H	OTRO VEHICULO MOTOR EN TRANSITO
	SIN COLISION SOBRE EL CAMINO	J	OTRO VEHICULO MOTOR POR ALCANCE
B	VOLCADURA	K	VEHICULO MOTOR ESTACIONADO
C	CAIDA DE PASAJERO	L	FERROCARRIL
D	INCENDIO	M	BICICLETA
E	OTROS	N	ANIMAL
	COLISION SOBRE EL CAMINO	O	OBJETO FIJO
F	PEATON (ATROPELLAMIENTO)		OTROS OBJETOS
ACCIDENTES EQUIVALENTES A DAÑOS MATERIALES			
♣	UN MUERTO = 6 ACCIDENTES		
*	UN HERIDO = 2 ACCIDENTES		

# ACCIDENTES POR KILOMETRO ( 2002 )

CARRETERA : LIBRAMIENTO ORIENTE DE SAN FERNANDO (MEX. 101)  
TRAMO: LIBRAMIENTO ORIENTE DE SAN FERNANDO

DEL KM: 0+000  
AL KM: 26+500

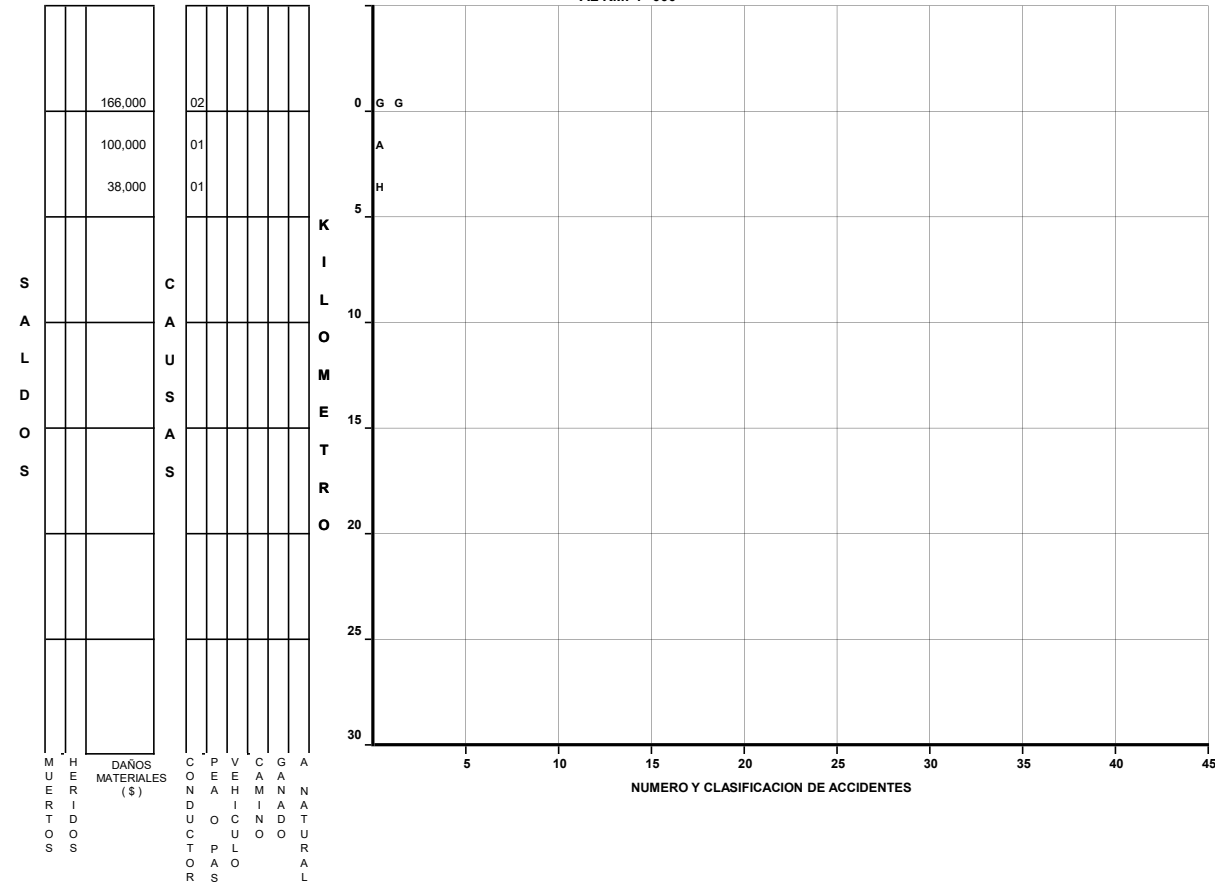


CLAVE	CLASIFICACION DEL ACCIDENTE	CLAVE	CLASIFICACION DEL ACCIDENTE
A	SALIDA DEL CAMINO	COLISION SOBRE EL CAMINO	
B	VOLCADURA	G	OTRO VEHICULO MOTOR EN TRANSITO
C	CAIDA DE PASAJERO	H	OTRO VEHICULO MOTOR POR ALCANCE
D	INCENDIO	J	VEHICULO MOTOR ESTACIONADO
E	OTROS	K	FERROCARRIL
F	PEATON (ATROPELLAMIENTO)	L	BICICLETA
		M	ANIMAL
		N	OBJETO FIJO
		O	OTROS OBJETOS
ACCIDENTES EQUIVALENTES A DAÑOS MATERIALES			
☛	UN MUERTO = 6 ACCIDENTES		
*	UN HERIDO = 2 ACCIDENTES		

# ACCIDENTES POR KILOMETRO ( 2002 )

**CARRETERA : LIBRAMIENTO DE FRANCISCO VILLA (MEX. 101)  
TRAMO: LIBRAMIENTO DE FRANCISCO VILLA**

DEL KM: 0+000  
AL KM: 7+000

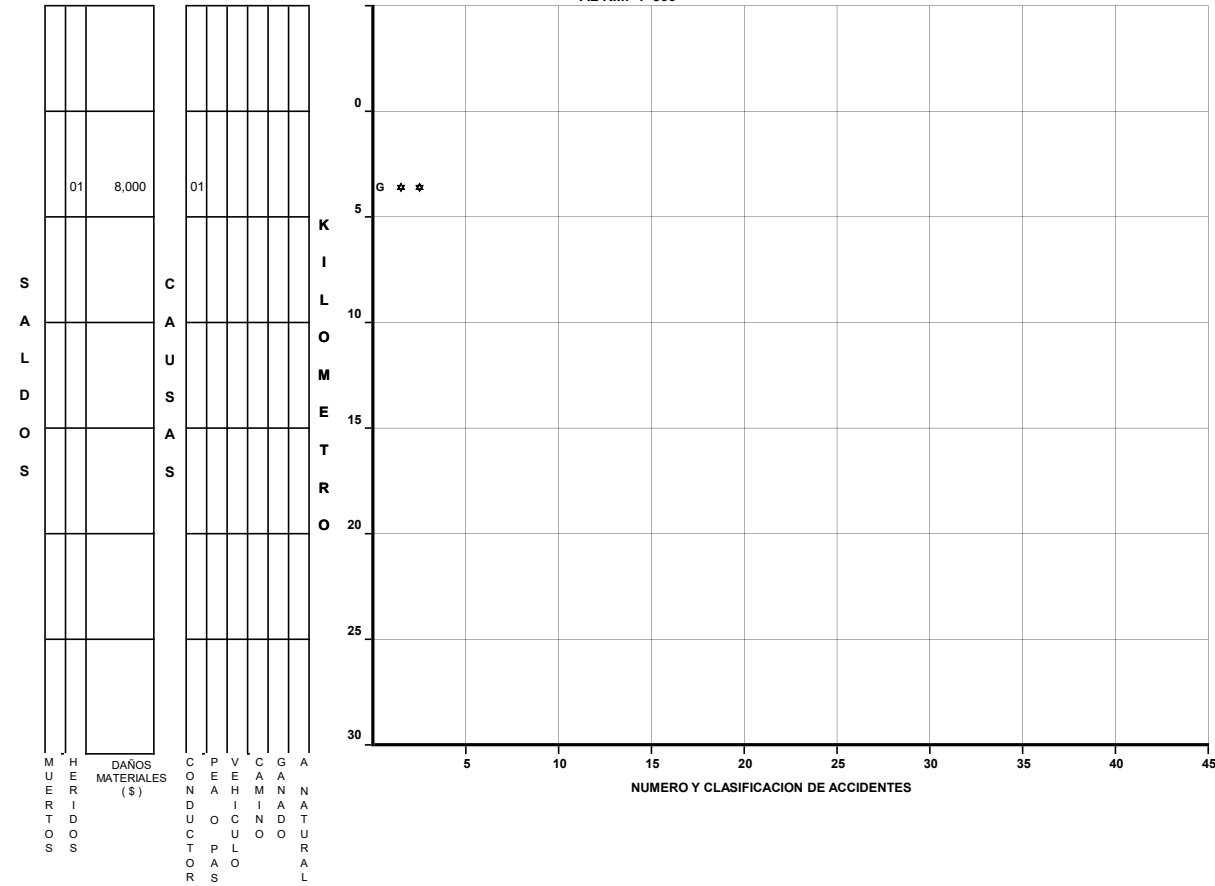


CLAVE	CLASIFICACION DEL ACCIDENTE	CLAVE	CLASIFICACION DEL ACCIDENTE
A	SALIDA DEL CAMINO	G	COLISION SOBRE EL CAMINO
B	VOLCADURA	H	OTRO VEHICULO MOTOR EN TRANSITO
C	CAIDA DE PASAJERO	J	OTRO VEHICULO MOTOR POR ALCANCE
D	INCENDIO	K	VEHICULO MOTOR ESTACIONADO
E	OTROS	L	FERROCARRIL
F	COLISION SOBRE EL CAMINO	M	BICICLETA
	PEATON (ATROPELLAMIENTO)	N	ANIMAL
		O	OBJETO FUJO
			OTROS OBJETOS
ACCIDENTES EQUIVALENTES A DAÑOS MATERIALES			
♣	UN MUERTO = 6 ACCIDENTES		
✱	UN HERIDO = 2 ACCIDENTES		

# ACCIDENTES POR KILOMETRO ( 2002 )

**CARRETERA : LIBRAMIENTO DE SAN GERMAN (MEX. 101)**  
**TRAMO: LIBRAMIENTO SAN GERMAN**

DEL KM: 0+000  
AL KM: 4+500

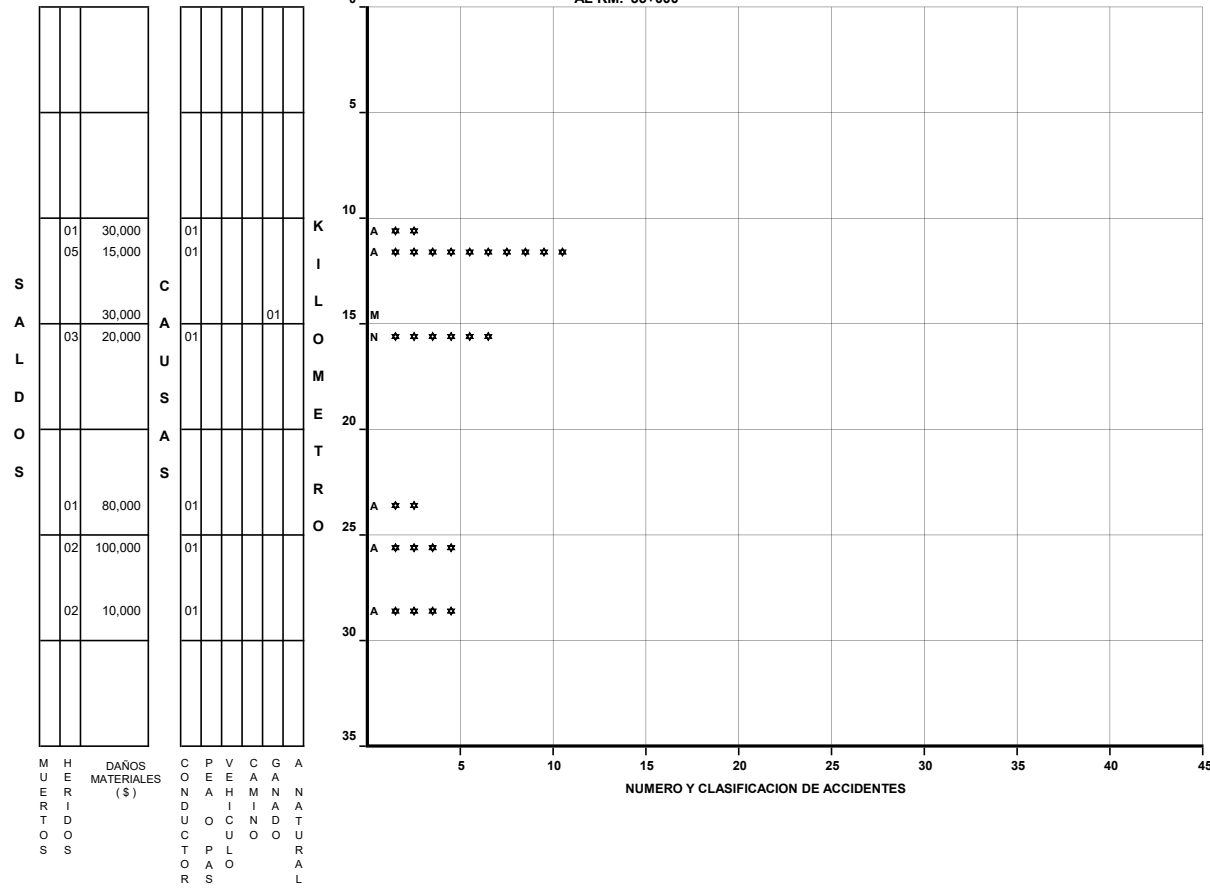


CLAVE	CLASIFICACION DEL ACCIDENTE	CLAVE	CLASIFICACION DEL ACCIDENTE
A	SALIDA DEL CAMINO	G	COLISION SOBRE EL CAMINO
B	VOLCADURA	H	OTRO VEHICULO MOTOR EN TRANSITO
C	CAIDA DE PASAJERO	J	OTRO VEHICULO MOTOR POR ALCANCE
D	INCENDIO	K	VEHICULO MOTOR ESTACIONADO
E	OTROS	L	FERROCARRIL
F	PEATON (ATROPELLAMIENTO)	M	BICICLETA
		N	ANIMAL
		O	OBJETO FUJO
			OTROS OBJETOS
ACCIDENTES EQUIVALENTES A DAÑOS MATERIALES			
♣	UN MUERTO = 6 ACCIDENTES		
*	UN HERIDO = 2 ACCIDENTES		

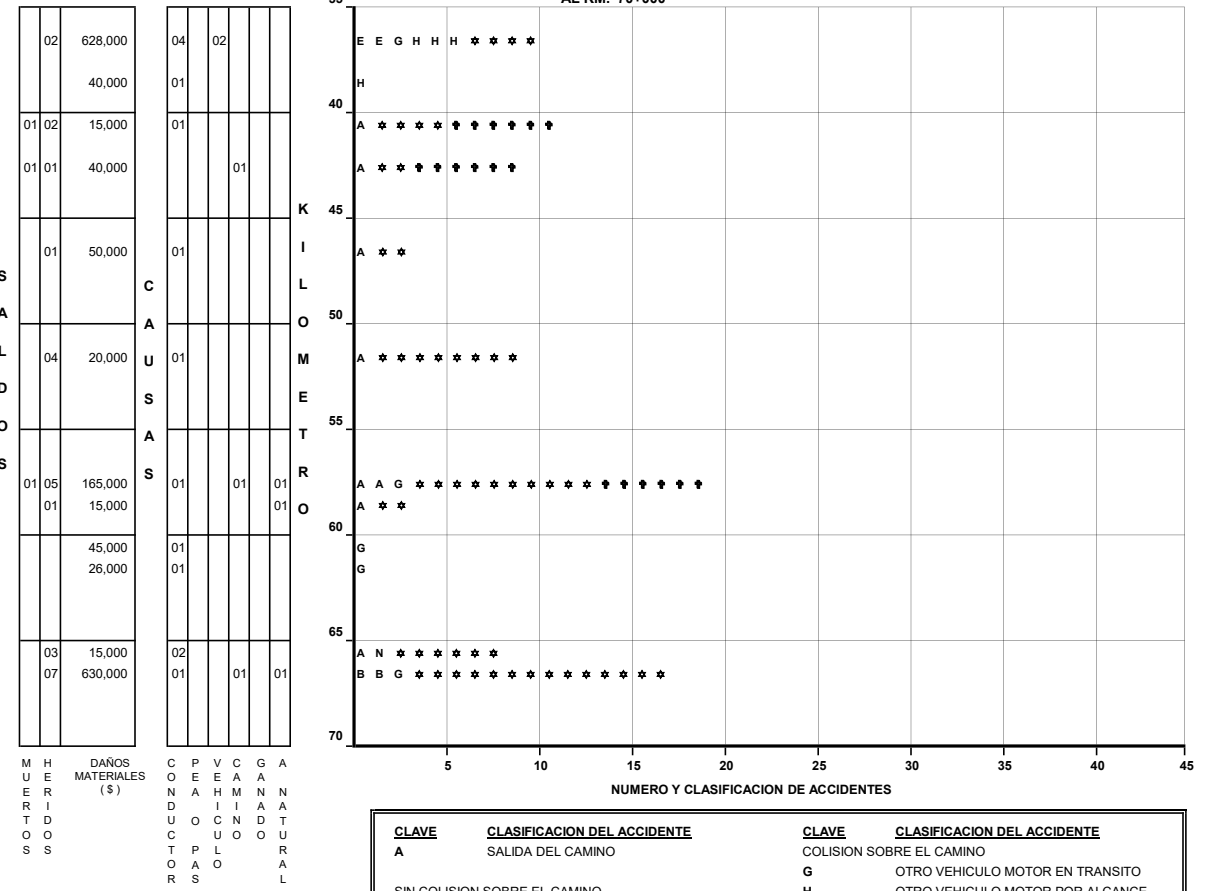
## ACCIDENTES POR KILOMETRO ( 2002 )

CARRETERA : ENT. TULA - CD. VICTORIA (MEX. 101)  
TRAMO: LIM. EDOS. S.L.P./TAM. - CD. VICTORIA

DEL KM: 2+400  
AL KM: 35+000



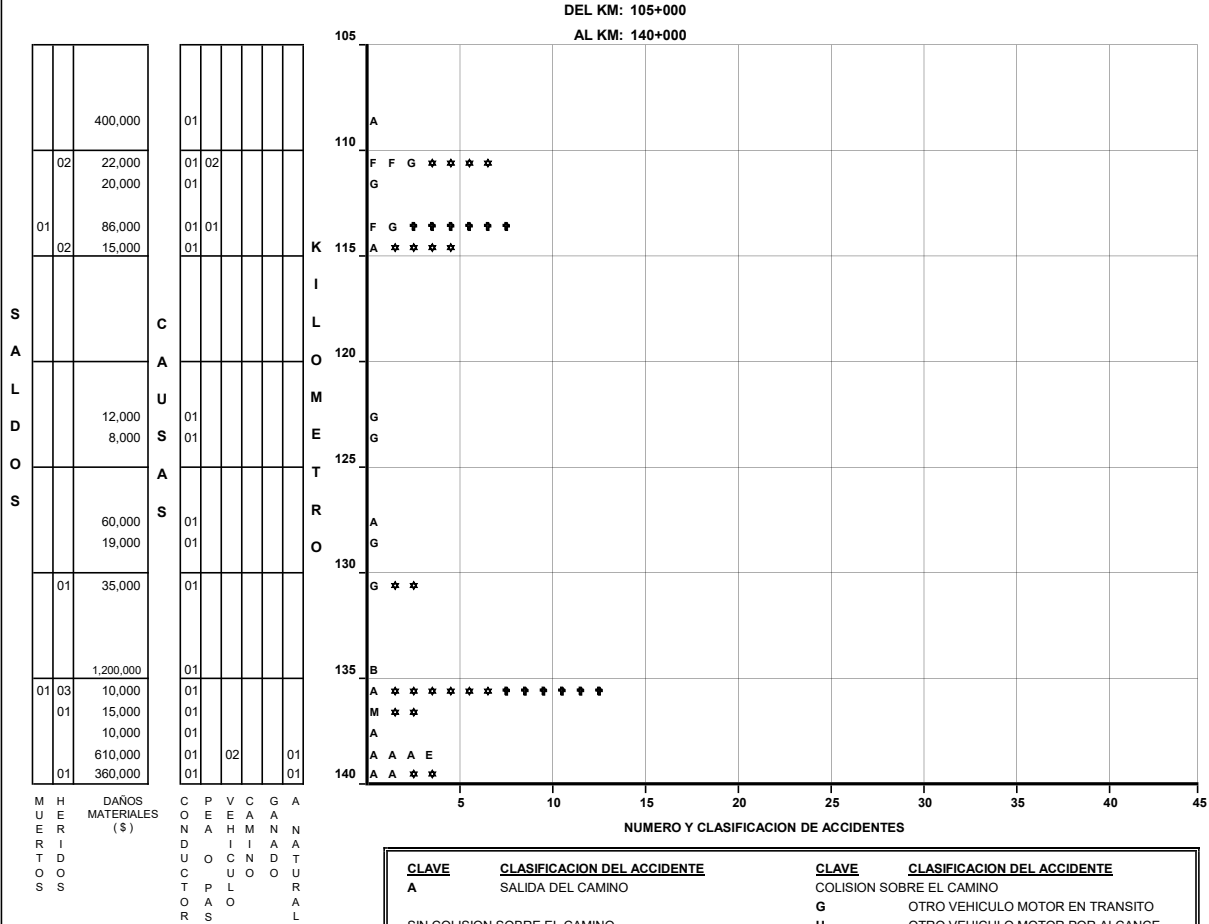
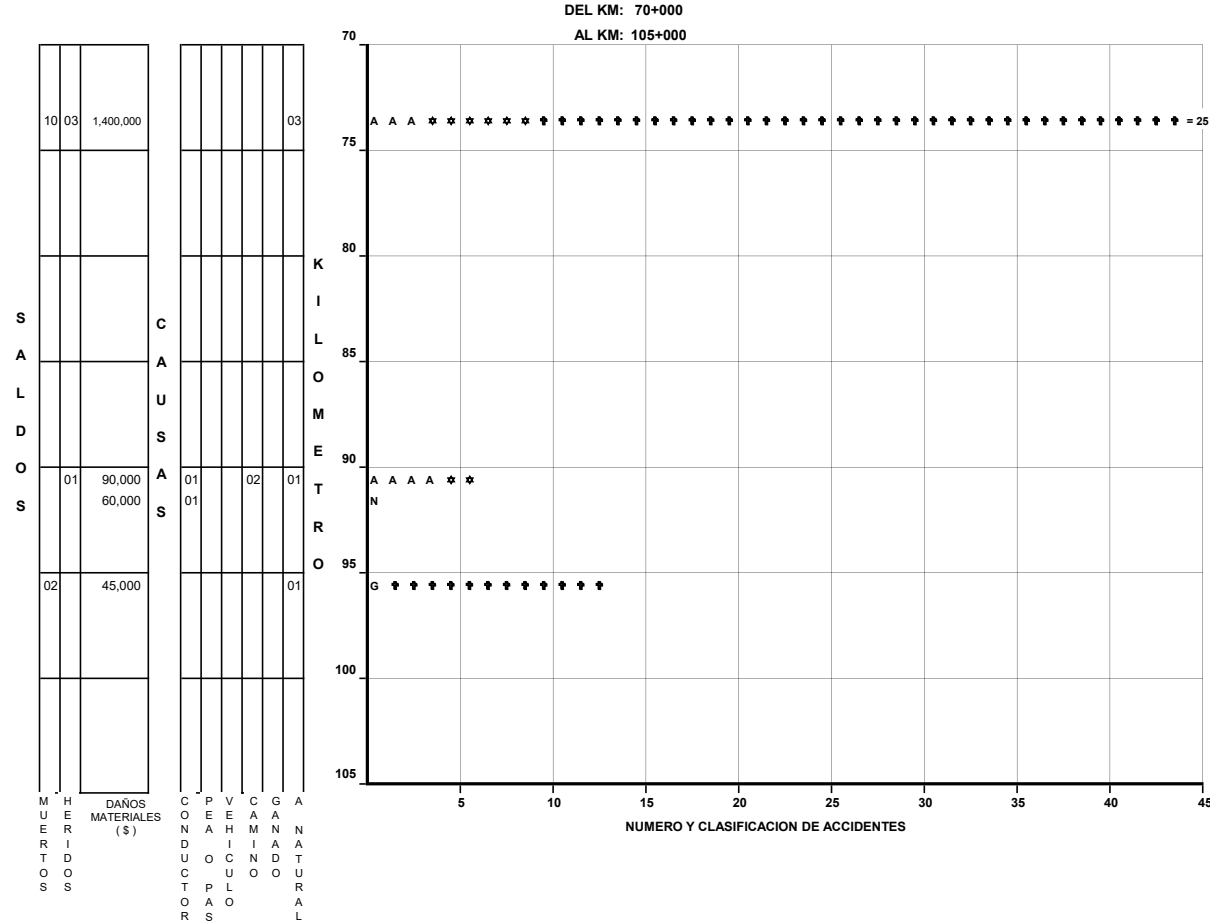
DEL KM: 35+000  
AL KM: 70+000





# ACCIDENTES POR KILOMETRO ( 2002 )

CARRETERA : ENT. TULA - CD. VICTORIA (MEX. 101)  
TRAMO: LIM. EDOS. S.L.P./TAM. - CD. VICTORIA

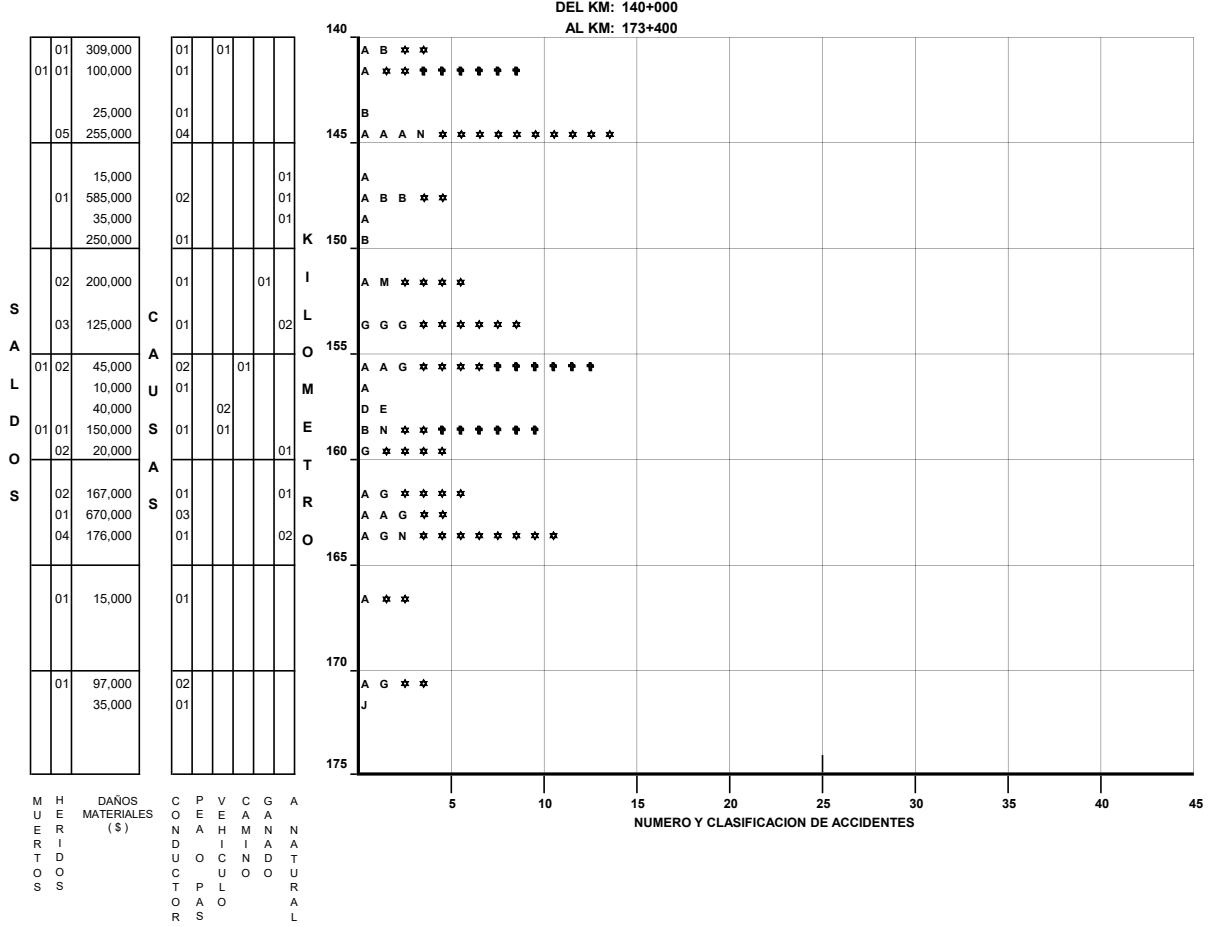


CLAVE	CLASIFICACION DEL ACCIDENTE	CLAVE	CLASIFICACION DEL ACCIDENTE
A	SALIDA DEL CAMINO	G	COLISION SOBRE EL CAMINO
B	VOLCADURA	H	OTRO VEHICULO MOTOR EN TRANSITO
C	CAIDA DE PASAJERO	J	OTRO VEHICULO MOTOR POR ALCANCE
D	INCENDIO	K	VEHICULO MOTOR ESTACIONADO
E	OTROS	L	FERROCARRIL
F	COLISION SOBRE EL CAMINO	M	BICICLETA
	PEATON (ATROPELLAMIENTO)	N	ANIMAL
		O	OBJETO FIJO
			OTROS OBJETOS

ACCIDENTES EQUIVALENTES A DAÑOS MATERIALES  
♣ UN MUERTO = 6 ACCIDENTES  
\* UN HERIDO = 2 ACCIDENTES

# ACCIDENTES POR KILOMETRO ( 2002 )

**CARRETERA : ENT. TULA - CD. VICTORIA (MEX. 101)  
TRAMO: LIM. EDOS. S.L.P./TAM. - CD. VICTORIA**



CLAVE	CLASIFICACION DEL ACCIDENTE	CLAVE	CLASIFICACION DEL ACCIDENTE
A	SALIDA DEL CAMINO	G	COLISION SOBRE EL CAMINO
B	VOLCADURA	H	OTRO VEHICULO MOTOR EN TRANSITO
C	CAIDA DE PASAJERO	J	OTRO VEHICULO MOTOR POR ALCANCE
D	INCENDIO	K	FERROCARRIL
E	OTROS	L	BICICLETA
F	PEATON (ATROPELLAMIENTO)	M	ANIMAL
		N	OBJETO FIJO
		O	OTROS OBJETOS

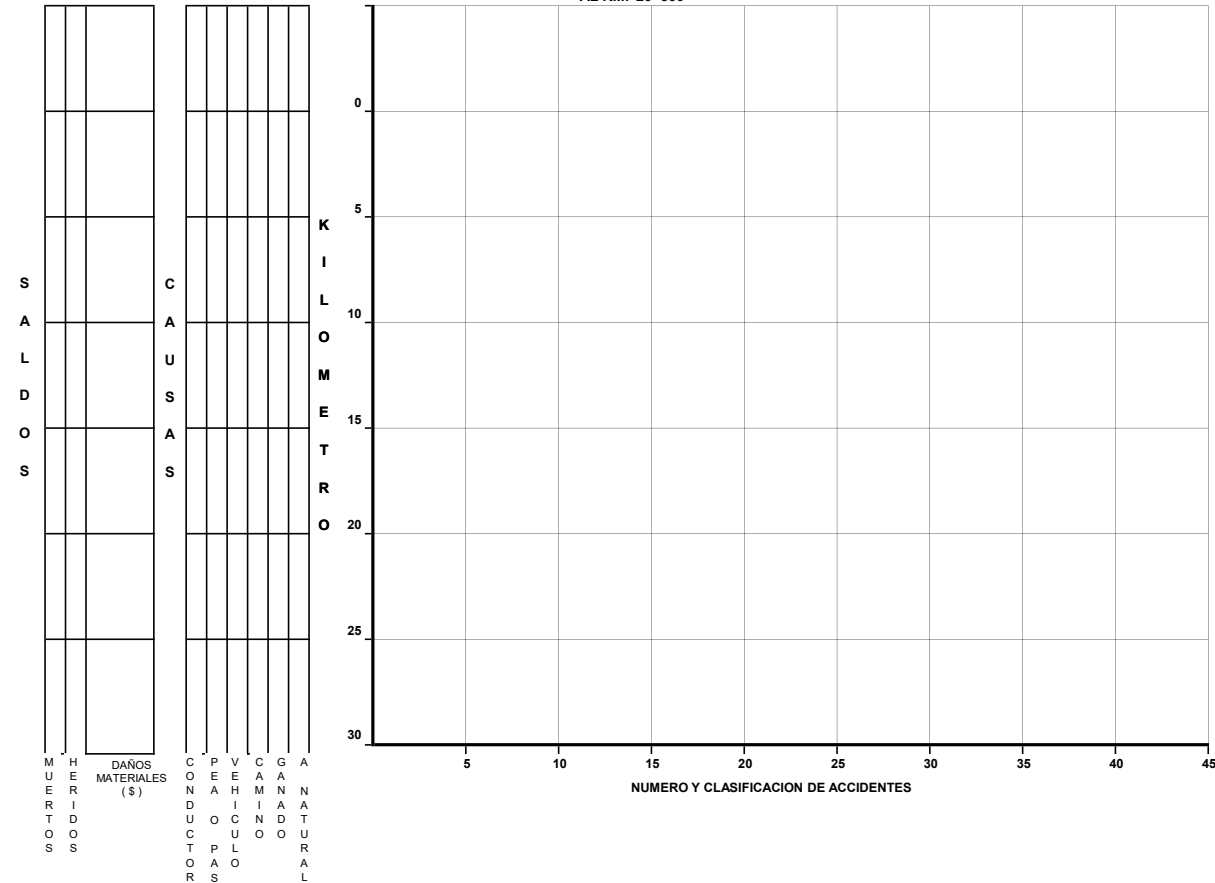
  

ACCIDENTES EQUIVALENTES A DAÑOS MATERIALES
♣ UN MUERTO = 6 ACCIDENTES
☆ UN HERIDO = 2 ACCIDENTES

# ACCIDENTES POR KILOMETRO ( 2002 )

CARRETERA : SANTANDER JIMENEZ - ABASOLO (MEX. 107)  
TRAMO: T.C. (CD. VICTORIA - MATAMOROS) - ABASOLO

DEL KM: 0+000  
AL KM: 20+500



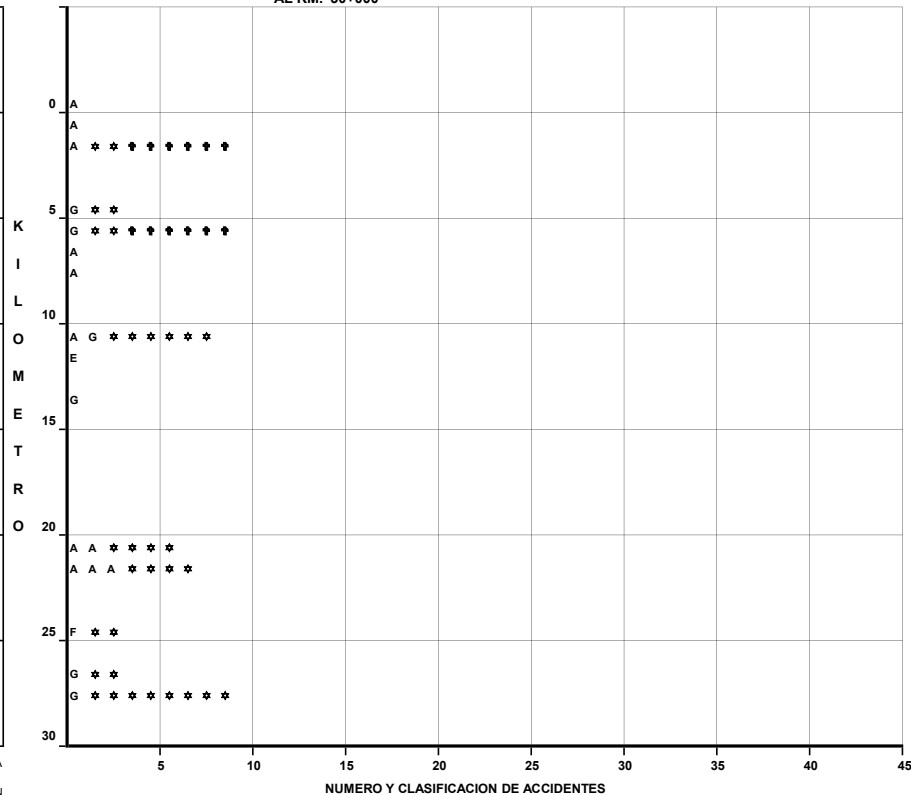
CLAVE	CLASIFICACION DEL ACCIDENTE	CLAVE	CLASIFICACION DEL ACCIDENTE
A	SALIDA DEL CAMINO	G	COLISION SOBRE EL CAMINO
B	VOLCADURA	H	OTRO VEHICULO MOTOR EN TRANSITO
C	CAIDA DE PASAJERO	J	OTRO VEHICULO MOTOR POR ALCANCE
D	INCENDIO	K	VEHICULO MOTOR ESTACIONADO
E	OTROS	L	FERROCARRIL
F	COLISION SOBRE EL CAMINO	M	BICICLETA
	PEATON (ATROPELLAMIENTO)	N	ANIMAL
		O	OBJETO FUJO
			OTROS OBJETOS
ACCIDENTES EQUIVALENTES A DAÑOS MATERIALES			
♣	UN MUERTO = 6 ACCIDENTES		
✱	UN HERIDO = 2 ACCIDENTES		

# ACCIDENTES POR KILOMETRO ( 2002 )

**CARRETERA : MANUEL - ENT. LA COMA (MEX. 180)  
TRAMO: MANUEL - ENT. LA COMA**

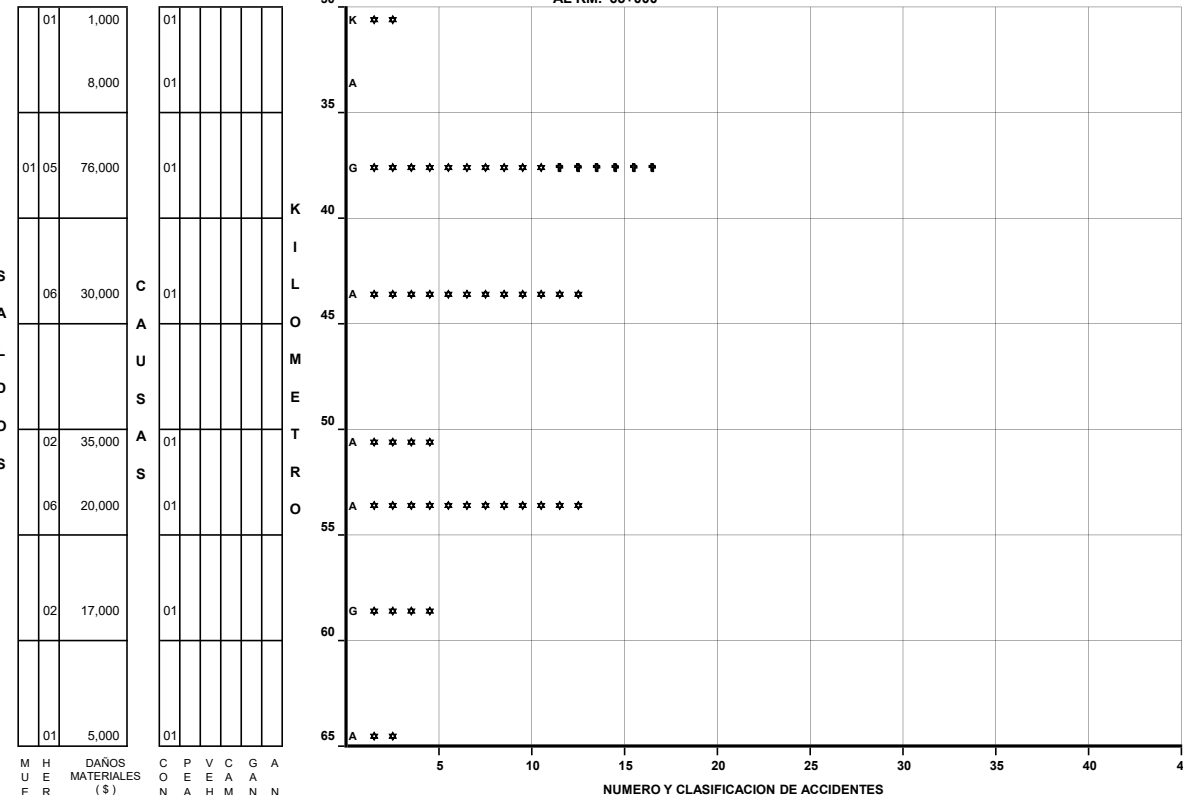
DEL KM: 0+000  
AL KM: 30+000

DAÑOS MATERIALES (\$)		C O N D U C T O R S			
M U E R T O S	H E R I D O S	P E N A L I Z A D O S	V E H I C U L O S	C O N D U C T O R S	G A R R O N E S
	45,000			01	
01	15,000	01			
	10,000	01			
01	12,000	01			
01	15,000	01			
	10,000	01			
	10,000	01			
03	95,000		01		01
	11,000				
	22,000	01			
02	30,000	02			01
02	95,000		02		
01	0	01			
01	33,000	01			
04	15,000	01			



DAÑOS MATERIALES (\$)		C O N D U C T O R S			
M U E R T O S	H E R I D O S	P E N A L I Z A D O S	V E H I C U L O S	C O N D U C T O R S	G A R R O N E S
01	1,000	01			
	8,000	01			
01	76,000	01			
06	30,000	01			
02	35,000	01			
06	20,000	01			
02	17,000	01			
01	5,000	01			

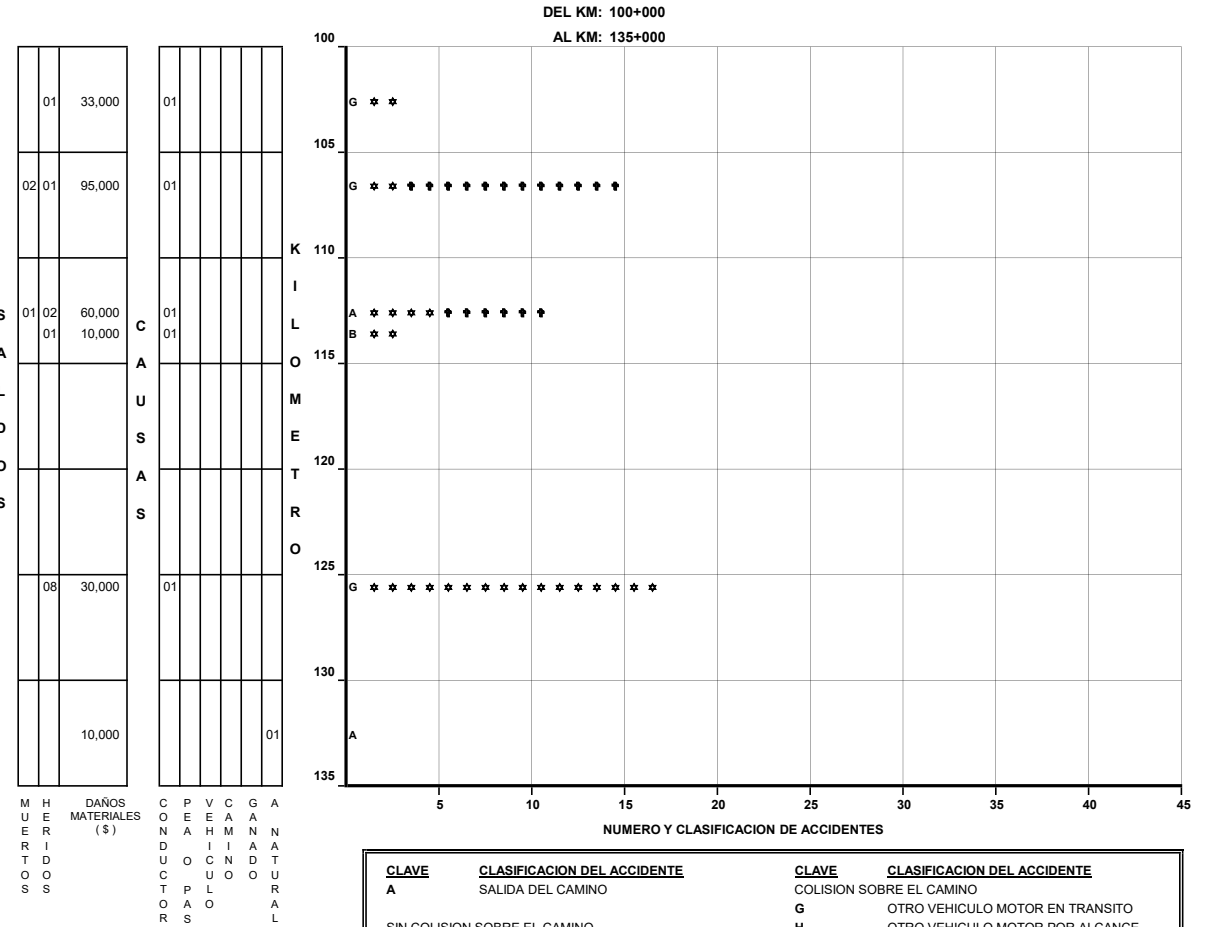
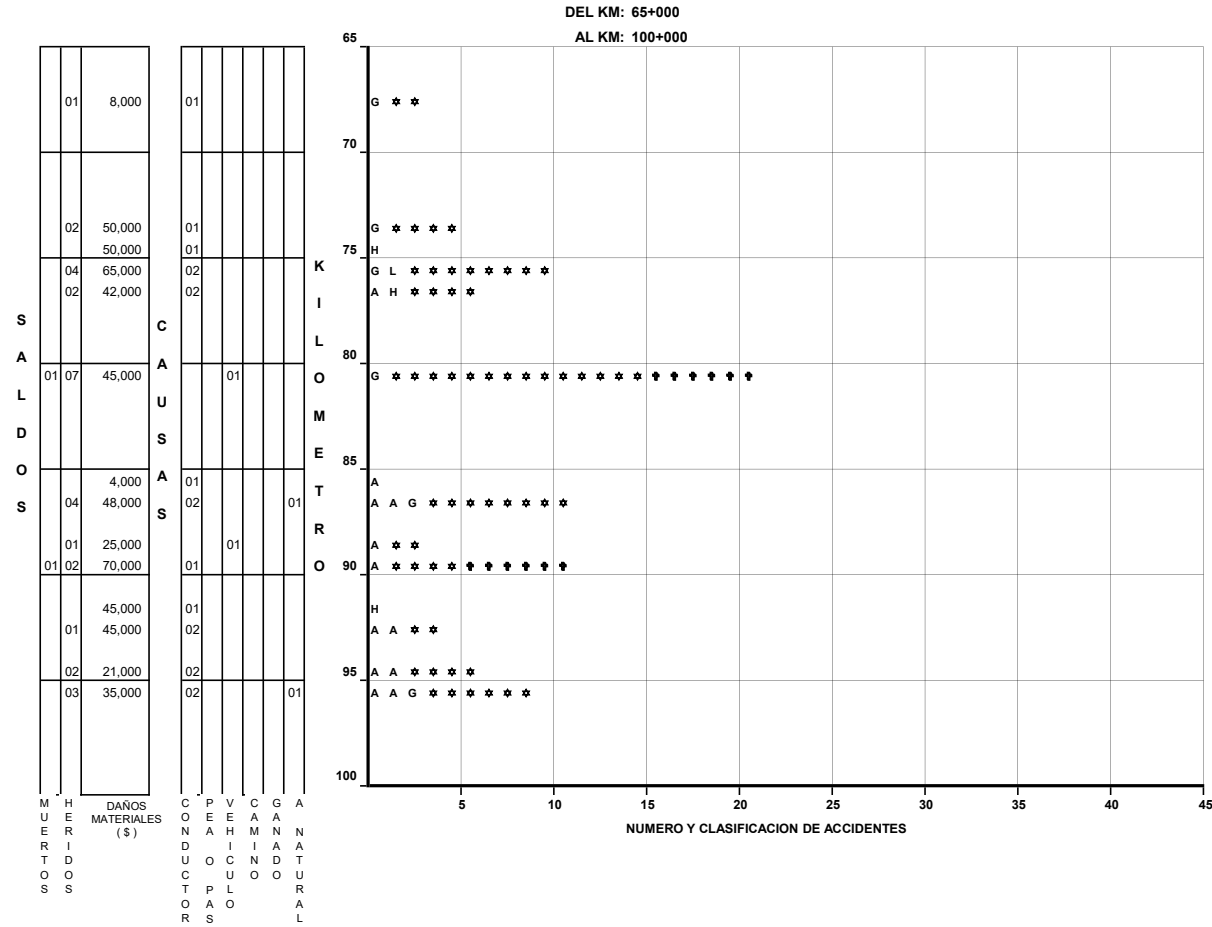
DEL KM: 30+000  
AL KM: 65+000



CLAVE	CLASIFICACION DEL ACCIDENTE	CLAVE	CLASIFICACION DEL ACCIDENTE
A	SALIDA DEL CAMINO		COLISION SOBRE EL CAMINO
B	VOLCADURA	G	OTRO VEHICULO MOTOR EN TRANSITO
C	CAIDA DE PASAJERO	H	OTRO VEHICULO MOTOR POR ALCANCE
D	INCENDIO	J	VEHICULO MOTOR ESTACIONADO
E	OTROS	K	FERROCARRIL
	COLISION SOBRE EL CAMINO	L	BICICLETA
F	PEATON (ATROPELLAMIENTO)	M	ANIMAL
	ACCIDENTES EQUIVALENTES A DAÑOS MATERIALES	N	OBJETO FIJO
†	UN MUERTO = 6 ACCIDENTES	O	OTROS OBJETOS
*	UN HERIDO = 2 ACCIDENTES		

# ACCIDENTES POR KILOMETRO ( 2002 )

**CARRETERA : MANUEL - ENT. LA COMA (MEX. 180)  
TRAMO: MANUEL - ENT. LA COMA**

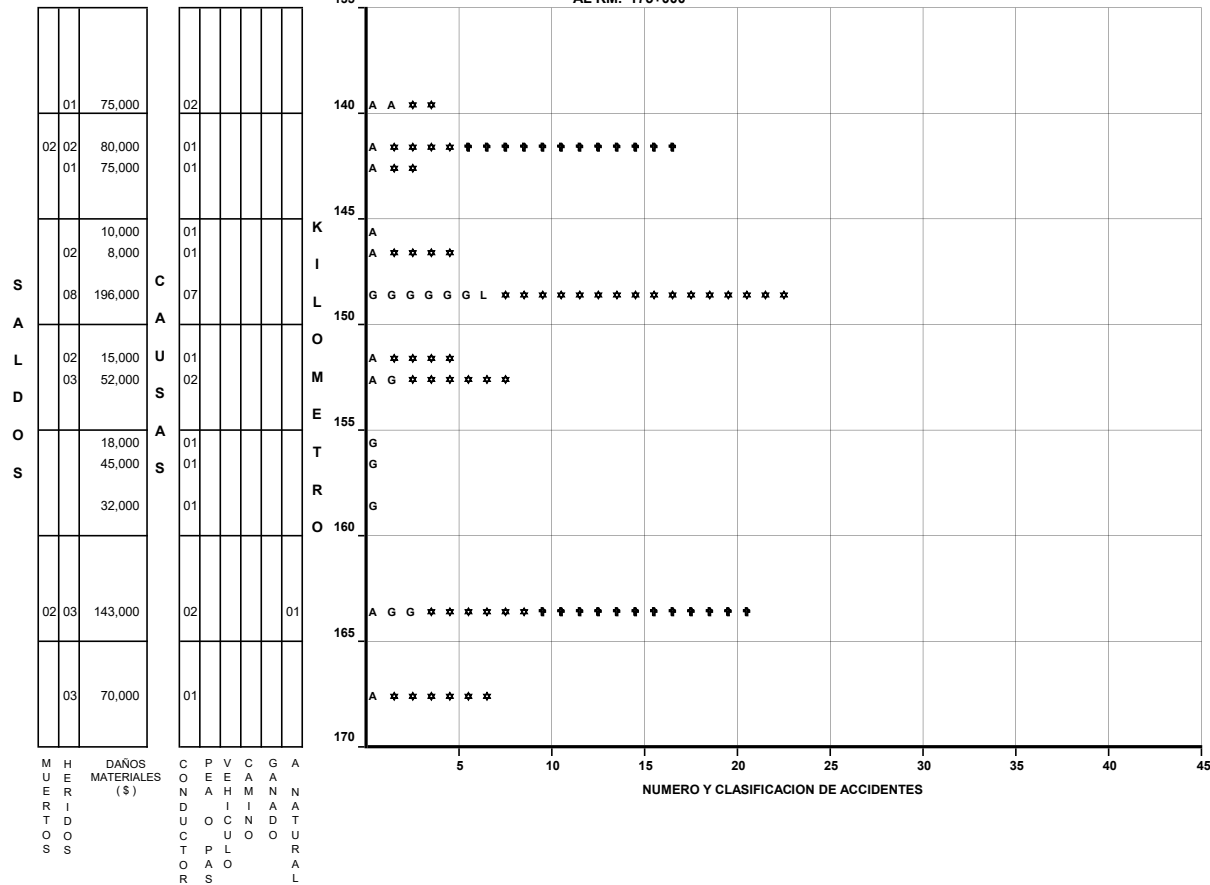


CLAVE	CLASIFICACION DEL ACCIDENTE	CLAVE	CLASIFICACION DEL ACCIDENTE
A	SALIDA DEL CAMINO		COLISION SOBRE EL CAMINO
	SIN COLISION SOBRE EL CAMINO	G	OTRO VEHICULO MOTOR EN TRANSITO
B	VOLCADURA	H	OTRO VEHICULO MOTOR POR ALCANCE
C	CAIDA DE PASAJERO	J	VEHICULO MOTOR ESTACIONADO
D	INCENDIO	K	FERROCARRIL
E	OTROS	L	BICICLETA
	COLISION SOBRE EL CAMINO	M	ANIMAL
F	PEATON (ATROPELLAMIENTO)	N	OBJETO FIJO
	ACCIDENTES EQUIVALENTES A DAÑOS MATERIALES	O	OTROS OBJETOS
	↑ UN MUERTO = 6 ACCIDENTES		
	* UN HERIDO = 2 ACCIDENTES		

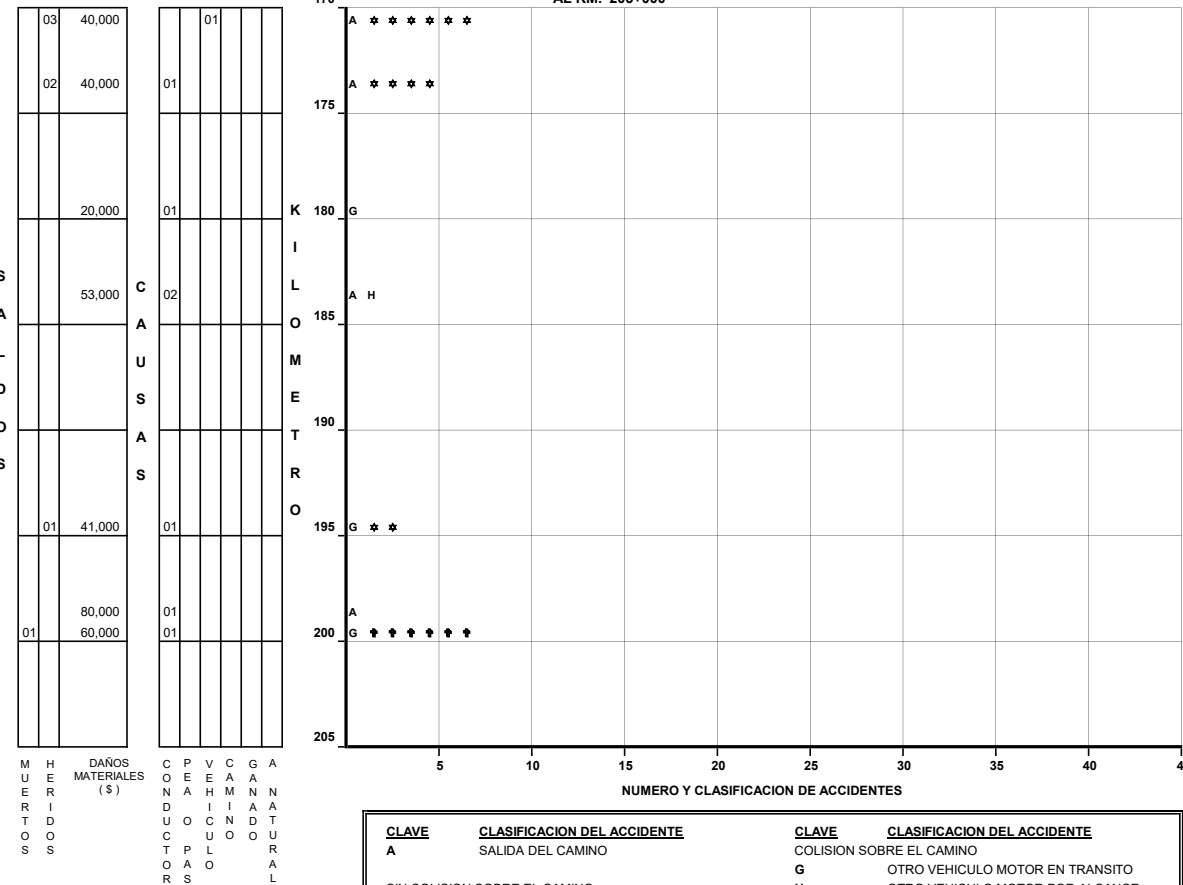
# ACCIDENTES POR KILOMETRO ( 2002 )

**CARRETERA : MANUEL - ENT. LA COMA (MEX. 180)**  
**TRAMO: MANUEL - ENT. LA COMA**

DEL KM: 135+000  
AL KM: 175+000



DEL KM: 170+000  
AL KM: 205+000

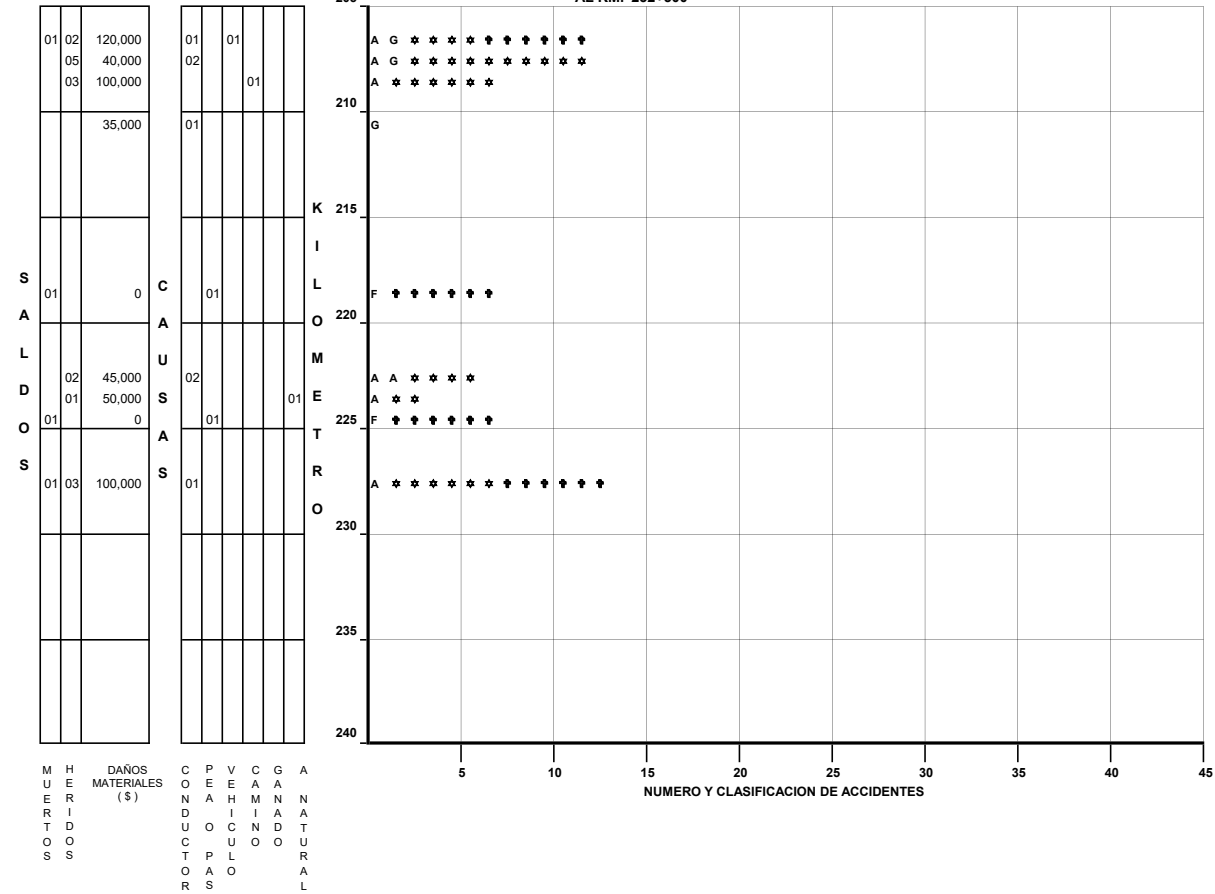


CLAVE	CLASIFICACION DEL ACCIDENTE	CLAVE	CLASIFICACION DEL ACCIDENTE
A	SALIDA DEL CAMINO		
	SIN COLISION SOBRE EL CAMINO	G	COLISION SOBRE EL CAMINO
B	VOLCADURA		
C	CAIDA DE PASAJERO	H	OTRO VEHICULO MOTOR EN TRANSITO
D	INCENDIO	J	OTRO VEHICULO MOTOR POR ALCANCE
E	OTROS	K	VEHICULO MOTOR ESTACIONADO
F	PEATON (ATROPELLAMIENTO)	L	FERROCARRIL
		M	BICICLETA
		N	ANIMAL
		O	OBJETO FIJO
			OTROS OBJETOS
<b>ACCIDENTES EQUIVALENTES A DAÑOS MATERIALES</b>			
♣	UN MUERTO = 6 ACCIDENTES		
☆	UN HERIDO = 2 ACCIDENTES		

# ACCIDENTES POR KILOMETRO ( 2002 )

**CARRETERA : MANUEL - ENT. LA COMA (MEX. 180)  
TRAMO: MANUEL - ENT. LA COMA**

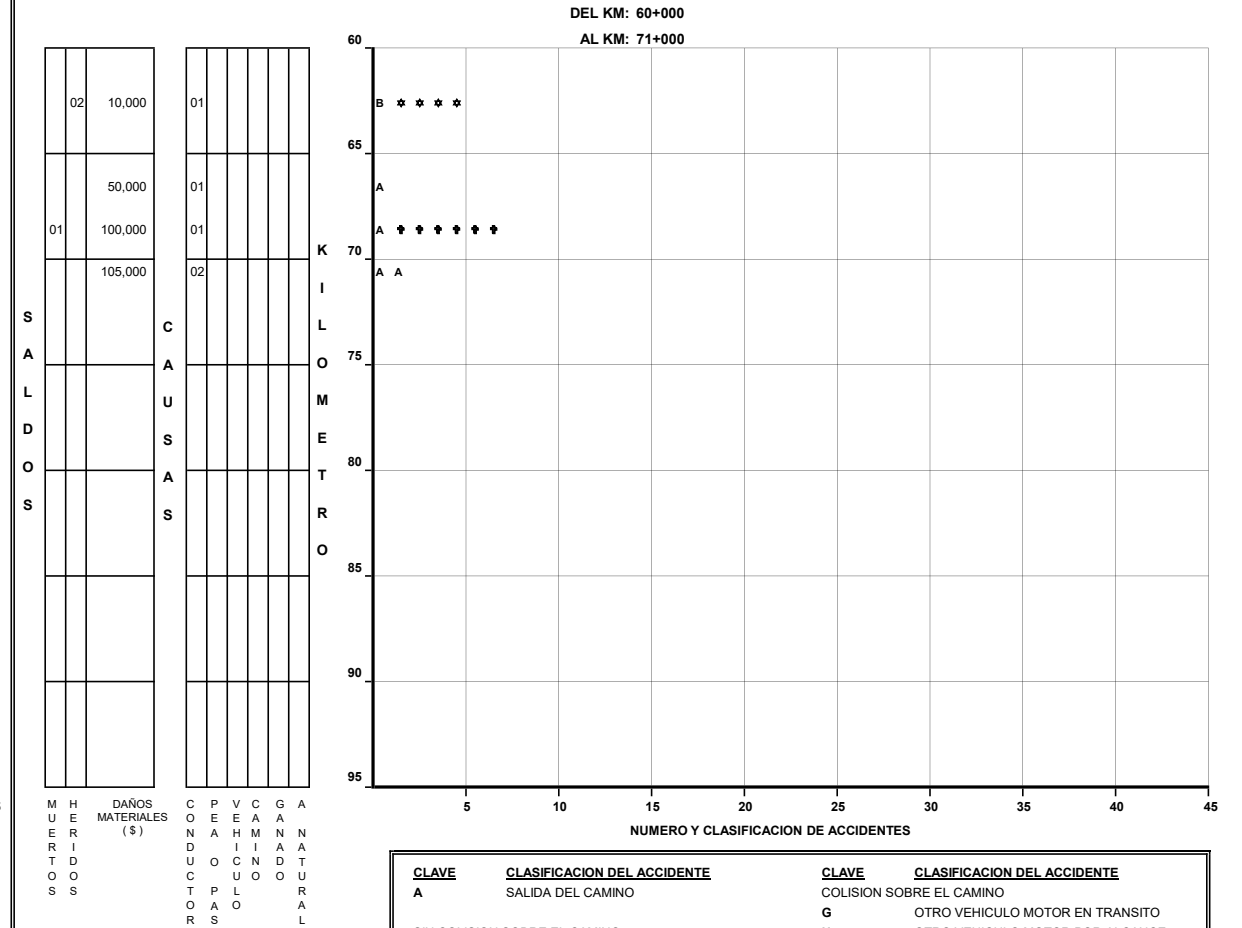
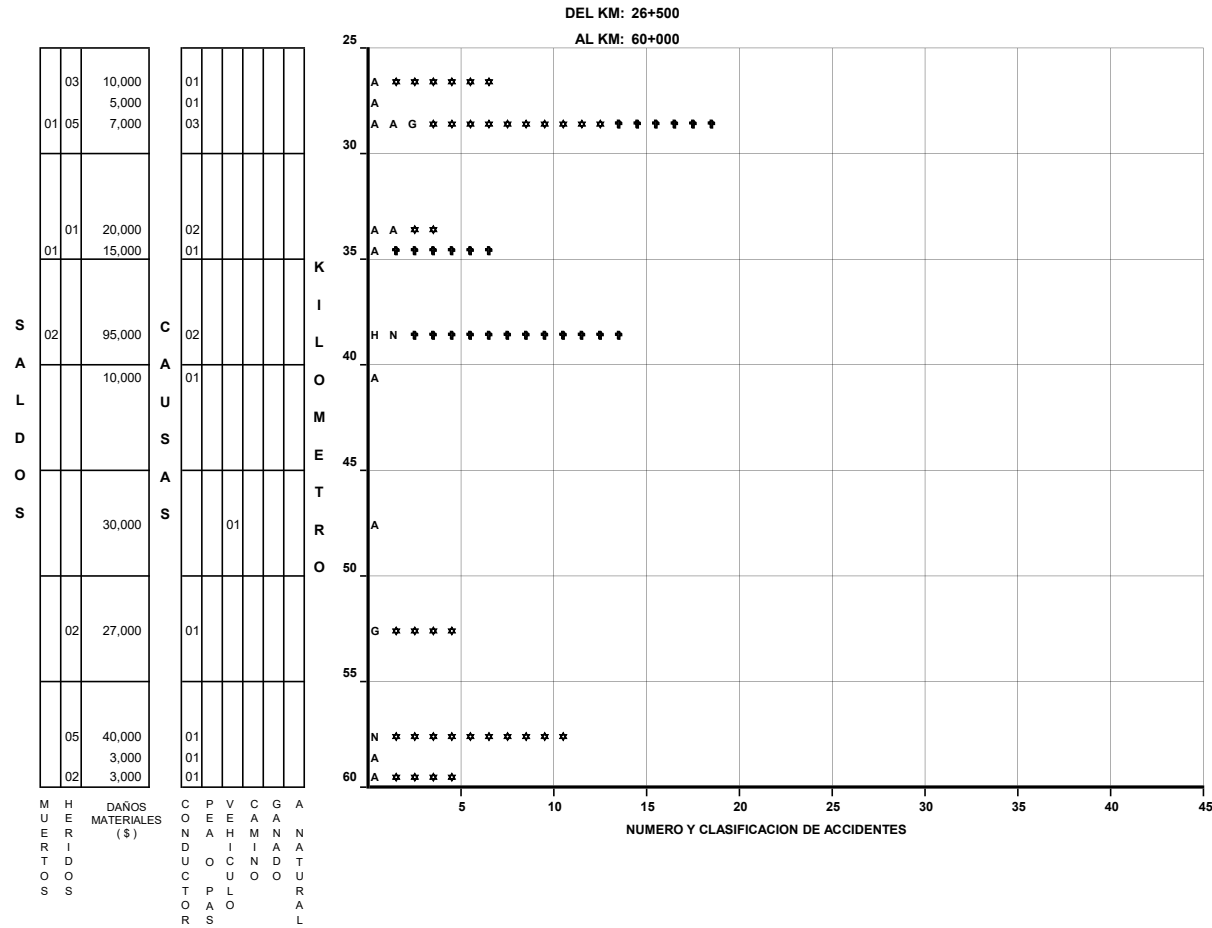
DEL KM: 205+000  
AL KM: 232+500



CLAVE	CLASIFICACION DEL ACCIDENTE	CLAVE	CLASIFICACION DEL ACCIDENTE
A	SALIDA DEL CAMINO	G	COLISION SOBRE EL CAMINO
		H	OTRO VEHICULO MOTOR EN TRANSITO
SIN COLISION SOBRE EL CAMINO		J	OTRO VEHICULO MOTOR POR ALCANCE
B	VOLCADURA	K	VEHICULO MOTOR ESTACIONADO
C	CAIDA DE PASAJERO	L	FERROCARRIL
D	INCENDIO	M	BICICLETA
E	OTROS	N	ANIMAL
COLISION SOBRE EL CAMINO		O	OBJETO FIJO
F	PEATON (ATROPELLAMIENTO)		OTROS OBJETOS
ACCIDENTES EQUIVALENTES A DAÑOS MATERIALES			
☠	UN MUERTO = 6 ACCIDENTES		
★	UN HERIDO = 2 ACCIDENTES		

# ACCIDENTES POR KILOMETRO ( 2002 )

**CARRETERA : AUTOPISTA MATAMOROS - REYNOSA (MEX. 2D)  
TRAMO: AUTOPISTA MATAMOROS - REYNOSA**



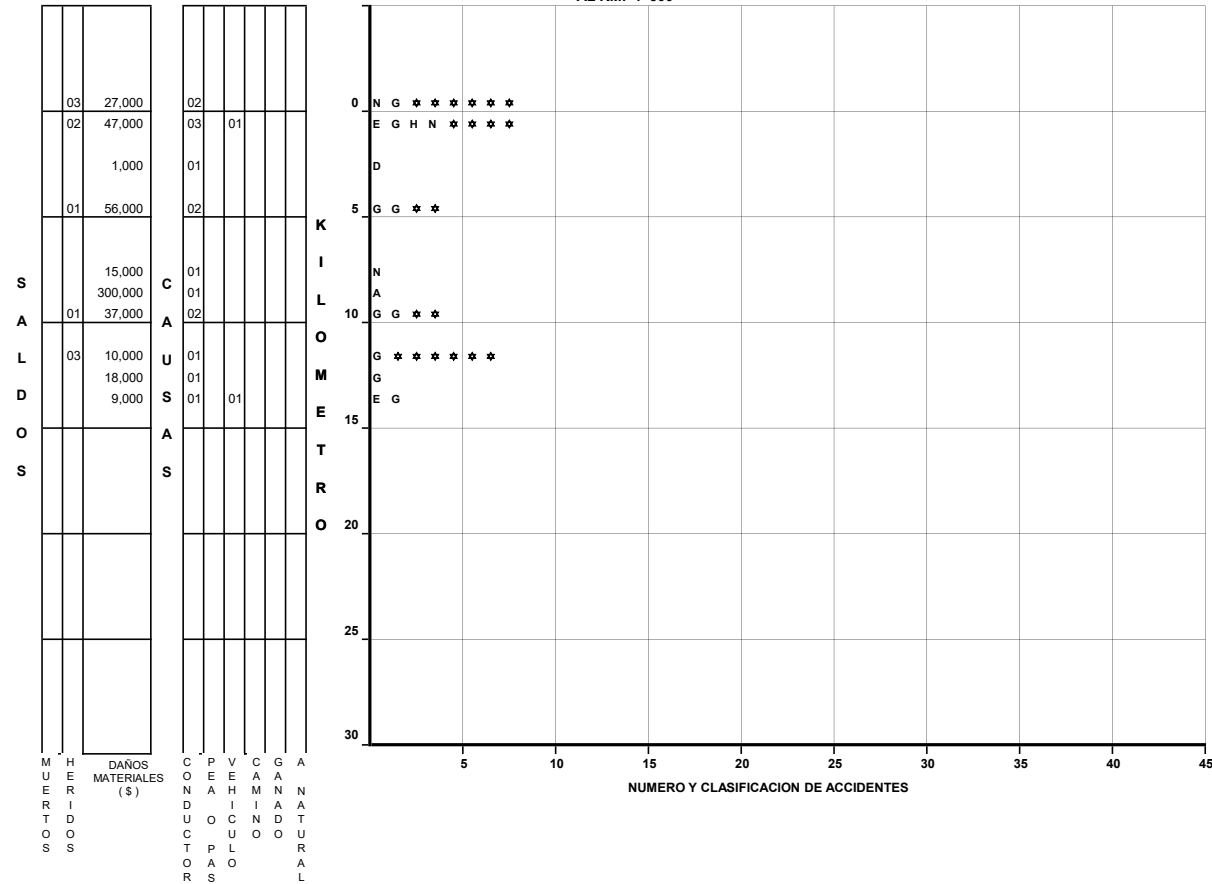
CLAVE	CLASIFICACION DEL ACCIDENTE	CLAVE	CLASIFICACION DEL ACCIDENTE
A	SALIDA DEL CAMINO		COLISION SOBRE EL CAMINO
B	VOLCADURA	G	OTRO VEHICULO MOTOR EN TRANSITO
C	CAIDA DE PASAJERO	H	OTRO VEHICULO MOTOR POR ALCANCE
D	INCENDIO	J	VEHICULO MOTOR ESTACIONADO
E	OTROS	K	FERROCARRIL
F	PEATON (ATROPELLAMIENTO)	L	BICICLETA
		M	ANIMAL
		N	OBJETO FIJO
		O	OTROS OBJETOS
ACCIDENTES EQUIVALENTES A DAÑOS MATERIALES			
	†	UN MUERTO = 6 ACCIDENTES	
	*	UN HERIDO = 2 ACCIDENTES	



# ACCIDENTES POR KILOMETRO ( 2002 )

**CARRETERA : LIBRAMIENTO PONIENTE DE TAMPICO (MEX. 70D)  
TRAMO: LIBRAMIENTO PONIENTE DE TAMPICO**

DEL KM: 0+000  
AL KM: 4+500



CLAVE	CLASIFICACION DEL ACCIDENTE	CLAVE	CLASIFICACION DEL ACCIDENTE
A	SALIDA DEL CAMINO	G	COLISION SOBRE EL CAMINO
B	VOLCADURA	H	OTRO VEHICULO MOTOR EN TRANSITO
C	CAIDA DE PASAJERO	J	OTRO VEHICULO MOTOR POR ALCANCE
D	INCENDIO	K	VEHICULO MOTOR ESTACIONADO
E	OTROS	L	FERROCARRIL
F	PEATON (ATROPELLAMIENTO)	M	BICICLETA
		N	ANIMAL
		O	OBJETO FUJO
			OTROS OBJETOS
ACCIDENTES EQUIVALENTES A DAÑOS MATERIALES			
♣	UN MUERTO = 6 ACCIDENTES		
*	UN HERIDO = 2 ACCIDENTES		

**CAUSANTE PRINCIPAL DEL ACCIDENTE (en porcentaje)**  
**( 2 0 0 2 )**

**ESTADO: TAMAULIPAS**

<b>CARRETERA TRAMO</b>	<b>CONDUCTOR</b>	<b>PEATON O PASAJERO</b>	<b>VEHICULO</b>	<b>CAMINO</b>	<b>IRRUPCION DE GANADO</b>	<b>AGENTE NATURAL</b>
MATAMOROS - PLAYA LAURO VILLAR (MEX. 002)	82.14	10.71	3.57	0.00	0.00	3.57
MATAMOROS - REYNOSA (MEX. 002)	76.69	11.66	4.91	0.00	1.84	4.91
REYNOSA - NUEVO LAREDO (MEX. 002)	90.71	1.43	3.57	0.71	0.71	2.86
LIBRAMIENTO DE CAMARGO (MEX. 002)	75.00	0.00	0.00	0.00	0.00	25.00
PARAS - NUEVA CIUDAD GUERRERO ( MEX. 30 )	0.00	0.00	0.00	0.00	0.00	0.00
MONTERREY - REYNOSA ( MEX. 40 ) LIM. EDOS. N.L./TAM. - REYNOSA	82.09	0.00	8.96	4.48	2.99	1.49
LIBRAMIENTO SUR REYNOSA (MEX. 40)	97.14	2.86	0.00	0.00	0.00	0.00
MONTERREY - CD. MIER ( MEX. 54 ) LIM. EDOS. N.L./TAM. - CD. MIER	83.33	0.00	16.67	0.00	0.00	0.00
CD. VICTORIA - SOTO LA MARINA ( MEX. 70 )	64.29	0.00	21.43	7.14	0.00	7.14
TAMPICO - CD. MANTE (MEX. 80 )	74.62	3.08	10.77	0.00	4.62	6.92
T. EL HUIZACHE - ANTIGUO MORELOS ( MEX. 80 ) LIM. EDOS. S.L.P./TAM. - ANTIGUO MORELOS	75.00	0.00	6.25	6.25	0.00	12.50
PETROCEL - PUERTO INDUSTRIAL (MEX. 80 )	60.00	0.00	33.33	0.00	6.67	0.00
ALTAMIRA - PUERTO INDUSTRIAL (MEX. 80 )	100.00	0.00	0.00	0.00	0.00	0.00

**CAUSANTE PRINCIPAL DEL ACCIDENTE (en porcentaje)**  
**( 2 0 0 2 )**

**ESTADO: TAMAULIPAS**

<b>CARRETERA TRAMO</b>	<b>CONDUCTOR</b>	<b>PEATON O PASAJERO</b>	<b>VEHICULO</b>	<b>CAMINO</b>	<b>IRRUPCION DE GANADO</b>	<b>AGENTE NATURAL</b>
GONZALEZ - LLERA DE CANALES (MEX. 81 )	65.22	2.17	25.00	1.09	2.17	4.35
SAN JOSE LAS RUSIAS - TEPEHUAJE (MEX. 082 )	0.00	0.00	0.00	0.00	0.00	0.00
ZARAGOZA - CD. VICTORIA (MEX. 083)	88.89	0.00	7.41	0.00	3.70	0.00
CD. VICTORIA - MONTERREY ( MEX. 85 ) CD. VICTORIA - LIM. EDOS. TAM./N.L.	64.47	6.58	9.21	3.95	3.95	11.84
CD. VALLES - CD. VICTORIA ( MEX. 85 ) LIM. EDOS. S.L.P./TAM. - CD. VICTORIA	71.56	2.75	4.59	5.50	1.83	13.76
MONTERREY - NUEVO LAREDO ( MEX. 85 ) LIM. EDOS. N.L./TAM. - NUEVO LAREDO	57.45	4.26	10.64	0.00	2.13	25.53
LIBRAMIENTO DE NUEVO LAREDO II (MEX. 085)	81.82	0.00	0.00	0.00	9.09	9.09
URRACAS - REYNOSA (MEX. 97 )	84.29	4.29	5.71	1.43	1.43	2.86
CD. VICTORIA - MATAMOROS ( MEX. 101 )	80.20	5.58	7.11	1.02	1.02	5.08
LIBRAMIENTO ORIENTE DE SAN FERNANDO	83.33	0.00	11.11	5.56	0.00	0.00
LIBRAMIENTO DE FRANCISCO VILLA ( MEX. 101 )	100.00	0.00	0.00	0.00	0.00	0.00
LIBRAMIENTO DE SAN GERMAN ( MEX. 101 )	100.00	0.00	0.00	0.00	0.00	0.00
ENT. TULA - CD. VICTORIA ( MEX. 101 ) LIM. EDOS. S.L.P./TAM. - CD. VICTORIA	62.38	2.97	7.92	5.94	1.98	18.81

**CAUSANTE PRINCIPAL DEL ACCIDENTE (en porcentaje)**  
**( 2 0 0 2 )**

**ESTADO: TAMAULIPAS**

<b>CARRETERA TRAMO</b>	<b>CONDUCTOR</b>	<b>PEATON O PASAJERO</b>	<b>VEHICULO</b>	<b>CAMINO</b>	<b>IRRUPCION DE GANADO</b>	<b>AGENTE NATURAL</b>
SANTANDER JIMENEZ - ABASOLO ( MEX. 107 )	0.00	0.00	0.00	0.00	0.00	0.00
EST. MANUEL - LA COMA (MEX. 180 )	79.59	3.06	5.10	5.10	0.00	7.14
AUTOPISTA MATAMOROS - REYNOSA (MEX. 2D )	95.24	0.00	4.76	0.00	0.00	0.00
LIBRAMIENTO PONIENTE DE TAMPICO ( MEX. 70D )	88.24	0.00	11.76	0.00	0.00	0.00

**TOTAL DE CAUSANTES PRINCIPALES DEL ACCIDENTE (en porcentaje) 2 0 0 2**

<b>ESTADO : TAMAULIPAS</b>	77.00	4.03	8.06	2.05	1.85	7.01
----------------------------	-------	------	------	------	------	------

**DATOS DEL LUGAR DEL ACCIDENTE Y CONTROL DEL TRANSITO  
( 2002 )**

**ESTADO: TAMAULIPAS**

CARRETERA Y TRAMO	ALINEAMIENTO VERTICAL				ALINEAMIENTO HORIZONTAL											CONTROL DE TRANSITO EXISTENTE														
	PENDIENTE	CIMA	COLUMPIO	A NIVEL	TANGENTE	CURVA ABIERTA	CURVA CERRADA	ENTRONQUE	PUENTE O TUNEL	INTERSECCION	CALLEJON	ACCESO PRIVADO	CRUCE FFCC	ZONA PORTUARIA	TRAMO EN CONSTRUCCION	OTRO	SEÑAL INFORMATIVA	SEÑAL PREVENTIVA	SEÑAL RESTRICTIVA	SEMAFORO	AGENTE O GUARDAVIA	BARRERA O ISLETA	RAYAS LATERALES	RAYA CENTRAL	VIBRADORES	ABANDERAMIENTO	BANDEROS	OTRO CONTROL	SIN CONTROL	
MATAMOROS - PLAYA LAURO VILLAR (MEX. 002)	1			27	26	2													17					11						
MATAMOROS - REYNOSA (MEX. 002)	17			146	150	3	8		1	1							1		96	1			1	64						
REYNOSA - NUEVO LAREDO (MEX. 002)	18			122	110	23	7										2	2	102					34						
LIBRAMIENTO DE CAMARGO (MEX. 002)				4	4														2					2						
PARAS - NUEVA CIUDAD GUERRERO ( MEX. 30 )																														
MONTERREY - REYNOSA ( MEX. 40 ) LIM. EDOS. N.L./TAM. - REYNOSA	16	1		50	66		1												54	2			3	8						
LIBRAMIENTO SUR REYNOSA (MEX. 40)	5			30	31	1	3												20	1				14						
MONTERREY - CD. MIER ( MEX. 54 ) LIM. EDOS. N.L./TAM. - CD. MIER	3			3	6														5					1						
CD. VICTORIA - SOTO LA MARINA ( MEX. 70 )	4			10	11	1	2										1		5					8						
TAMPICO - CD. MANTE (MEX. 80 )	19			111	109	17	4										1	2	90					37						
T. EL HUIZACHE - ANTIGUO MORELOS ( MEX. 80 ) LIM. EDOS. S.L.P./TAM. - ANTIGUO MORELOS	16				4	1	11											1	5					10						
PETROCEL - PUERTO INDUSTRIAL (MEX. 80 )	2			13	13		2												10	3				2						
ALTAMIRA - PUERTO INDUSTRIAL (MEX. 80 )	1			5	5	1													4					2						
GONZALEZ - LLERA DE CANALES (MEX. 81 )	47			45	46	25	21											1	20					71						



**DATOS DEL LUGAR DEL ACCIDENTE Y CONTROL DEL TRANSITO  
( 2002 )**

**ESTADO: TAMAULIPAS**

CARRETERA Y TRAMO	ALINEAMIENTO VERTICAL				ALINEAMIENTO HORIZONTAL											CONTROL DE TRANSITO EXISTENTE														
	PENDIENTE	CIMA	COLUMPIO	A NIVEL	TANGENTE	CURVA ABIERTA	CURVA CERRADA	ENTRONQUE	PUENTE O TUNEL	INTERSECCION	CALLEJON	ACCESO PRIVADO	CRUCE FFCC	ZONA PORTUARIA	TRAMO EN CONSTRUCCION	OTRO	SEÑAL INFORMATIVA	SEÑAL PREVENTIVA	SEÑAL RESTRICTIVA	SEMAFORO	AGENTE O GUARDAVIA	BARRERA O ISLETA	RAYAS LATERALES	RAYA CENTRAL	VIBRADORES	ABANDERAMIENTO	BANDEROS	OTRO CONTROL	SIN CONTROL	
EST. MANUEL - LA COMA (MEX. 180 )	41	1		56	76	14	8										1	2	59					36						
AUTOPISTA MATAMOROS - REYNOSA (MEX. 2D )	1			20	14	3	4										1	1	14					5						
LIBRAMIENTO PONIENTE DE TAMPICO ( MEX. 70D )				17	14	2	1										2		11					4						

**TOTAL DATOS DEL LUGAR DEL ACCIDENTE Y CONTROL DEL TRANSITO ( 2002 )**

<b>ESTADO: TAMAULIPAS</b>	359	3		1 151	1 206	147	150	8		1	1						42	16	779	10			5	661						
---------------------------	-----	---	--	-------	-------	-----	-----	---	--	---	---	--	--	--	--	--	----	----	-----	----	--	--	---	-----	--	--	--	--	--	--





## CIRCUNSTANCIAS QUE CONTRIBUYERON AL ACCIDENTE ( 2 0 0 2 )

### ESTADO: TAMAULIPAS

CARRETERA Y TRAMO	DEL CONDUCTOR O PEATON														DEL VEHICULO								DEL CAMINO						AGENTE NATURAL										
	IMPRUDENCIA O INTENCION	VELOCIDAD EXCESIVA	INVADIO CARRIL CONTRARIO	REBASO INDEBIDAMENTE	NO RESPETO LA SEÑAL DE ALTO	NO RESPETO SEMAFORO	NO CEDIO EL PASO	NO GUARDO DISTANCIA	VIRO INDEBIDAMENTE	MAL ESTACIONADO	ESTADO DE EBRIEDAD	BAJO EFECTOS DE DROGA	DORMITANDO	DESLUMBRAMIENTO	LLANTAS	FRENOS	DIRECCION	SUSPENSION	LUCES	EJES	TRANSMISION	MOTOR	SOBRECUIPO O SOBRECARGA	EXCESO DE DIMENSIONES	IRRUPCION DE GANADO	DESPERFECTOS	FALTA DE SEÑALES	OBJETOS EN EL CAMINO	MOJADO	RESBALOSO	OTROS	LLUVIA	NIEVE O GRANIZO	NIEBLA O HUMO	TOLVANERA	VIENTOS FUERTES	OTROS		
GONZALEZ - LLERA DE CANALES (MEX. 81 )	2	32	13			4	6	1	1	2		1		3	1	1	1			11			5	1	2	1						4							
SAN JOSE LAS RUSIAS - TEPEHUAJE (MEX. 082 )																																							
ZARAGOZA - CD. VICTORIA (MEX. 083)		17	5						1			1				1				1					1														
CD. VICTORIA - MONTERREY ( MEX. 85 ) CD. VICTORIA - LIM. EDOS. TAM./N.L.	5	25	12		6		4	2						4						1			2		3			1	2			9							
CD. VALLES - CD. VICTORIA ( MEX. 85 ) LIM. EDOS. S.L.P./TAM. - CD. VICTORIA	3	43	22	1			5	5	2					3		1					1			2			1	5			14		1						
MONTERREY - NUEVO LAREDO ( MEX. 85 ) LIM. EDOS. N.L./TAM. - NUEVO LAREDO	2	23	3						1					2						1		1	1		1						12								
LIBRAMIENTO DE NUEVO LAREDO I I (MEX. 085)		4	2		2							1												1							1								
URRACAS - REYNOSA (MEX. 97 )	3	32	16			1	5	3	2					3						1				1				1			2								
CD. VICTORIA - MATAMOROS ( MEX. 101 )	11	92	26		7	1	17	6	7	2				9		1	2	1			1			2				2			10								
LIBRAMIENTO ORIENTE DE SAN FERNANDO		9	2		1		2		1					1							1						1												
LIBRAMIENTO DE FRANCISCO VILLA ( MEX. 101 )		2	2																																				
LIBRAMIENTO DE SAN GERMAN ( MEX. 101 )					1																																		
ENT. TULA - CD. VICTORIA ( MEX. 101 ) LIM. EDOS. S.L.P./TAM. - CD. VICTORIA	3	46	8	2	1		3	2					1	1	2	1				2		1	1		2				6			19							

## CIRCUNSTANCIAS QUE CONTRIBUYERON AL ACCIDENTE ( 2 0 0 2 )

### ESTADO: TAMAULIPAS

CARRETERA Y TRAMO	DEL CONDUCTOR O PEATON													DEL VEHICULO								DEL CAMINO						AGENTE NATURAL												
	IMPRUDENCIA O INTENCION	VELOCIDAD EXCESIVA	INVADIO CARRIL CONTRARIO	REBASO INDEBIDAMENTE	NO RESPETO LA SEÑAL DE ALTO	NO RESPETO SEMAFORO	NO CEDIO EL PASO	NO GUARDO DISTANCIA	VIRO INDEBIDAMENTE	MAL ESTACIONADO	ESTADO DE EBRIEDAD	BAJO EFECTOS DE DROGA	DORMITANDO	DESLUMBRAMIENTO	LLANTAS	FRENOS	DIRECCION	SUSPENSION	LUCES	EJES	TRANSMISION	MOTOR	SOBRECUIPO O SOBRECARGA	EXCESO DE DIMENSIONES	IRRUPCION DE GANADO	DESPERFECTOS	FALTA DE SEÑALES	OBJETOS EN EL CAMINO	MOJADO	RESBALOSO	OTROS	LLUVIA	NIEVE O GRANIZO	NIEBLA O HUMO	TOLVANERA	VIENTOS FUERTES	OTROS			
SANTANDER JIMENEZ - ABASOLO ( MEX. 107 )																																								
EST. MANUEL - LA COMA (MEX. 180 )	3	49	21	2	1		5							5														1	4					7						
AUTOPISTA MATAMOROS - REYNOSA (MEX. 2D )		17					2	1									1																							
LIBRAMIENTO PONIENTE DE TAMPICO ( MEX. 70D )		6	4				3	1	1										1				1																	

### TOTAL DE CIRCUNSTANCIAS QUE CONTRIBUYERON AL ACCIDENTE ( 2 0 0 2 )

ESTADO: TAMAULIPAS	61	691	201	20	39	6	99	56	33	7	5		5	3	47	7	7	4	6	23	1	8	17	2	28	1		4	26			103		2	1			
--------------------	----	-----	-----	----	----	---	----	----	----	---	---	--	---	---	----	---	---	---	---	----	---	---	----	---	----	---	--	---	----	--	--	-----	--	---	---	--	--	--



**ACCIDENTES POR TIPO DE VEHICULO  
( 2 0 0 2 )**

**ESTADO: TAMAULIPAS**

CARRETERA Y TRAMO	# DE ACC.	ACCIDENTES POR TIPO DE VEHICULO																							
		A	A-A	A-B	A-C	A-B-C	B	B-B	B-C	C	C-C	A-M	A-O	A-B-O	A-C-O	A-M-O	B-M	B-O	C-M	C-O	M	M-M	M-O	O	O-O
GONZALEZ - LLERA DE CANALES (MEX. 81 )	92	19	9	1	7				2	43	5	1	4											1	
SAN JOSE LAS RUSIAS - TEPEHUAJE (MEX. 082 )																									
ZARAGOZA - CD. VICTORIA (MEX. 083)	27	8	2		3		1			8	2	1	2												
CD. VICTORIA - MONTERREY ( MEX. 85 ) CD. VICTORIA - LIM. EDOS. TAM./N.L.	76	25	15	1	12				1	11	3	5	3												
CD. VALLES - CD. VICTORIA ( MEX. 85 ) LIM. EDOS. S.L.P./TAM. - CD. VICTORIA	109	45	26	5	10		2			10		3	4			1							2	1	
MONTERREY - NUEVO LAREDO ( MEX. 85 ) LIM. EDOS. N.L./TAM. - NUEVO LAREDO	47	23	3		2		1		1	13	4														
LIBRAMIENTO DE NUEVO LAREDO II (MEX. 085)	11	3	1		2					3	2														
URRACAS - REYNOSA (MEX. 97 )	70	16	31	1	7					2		4	5						1				1	2	
CD. VICTORIA - MATAMOROS ( MEX. 101 )	197	71	61	6	14		2			24	2	3	7										1	6	
LIBRAMIENTO ORIENTE DE SAN FERNANDO	18	4	7	1						6															
LIBRAMIENTO DE FRANCISCO VILLA ( MEX. 101 )	4		1		2					1															
LIBRAMIENTO DE SAN GERMAN ( MEX. 101 )	1		1																						
ENT. TULA - CD. VICTORIA ( MEX. 101 ) LIM. EDOS. S.L.P./TAM. - CD. VICTORIA	101	34	14	1	10		2			36			2						2						

**ACCIDENTES POR TIPO DE VEHICULO  
( 2 0 0 2 )**

**ESTADO: TAMAULIPAS**

CARRETERA Y TRAMO	# DE ACC.	ACCIDENTES POR TIPO DE VEHICULO																							
		A	A-A	A-B	A-C	A-B-C	B	B-B	B-C	C	C-C	A-M	A-O	A-B-O	A-C-O	A-M-O	B-M	B-O	C-M	C-O	M	M-M	M-O	O	O-O
SANTANDER JIMENEZ - ABASOLO ( MEX. 107 )																									
EST. MANUEL - LA COMA (MEX. 180 )	98	47	28	3	7		1			3	1	2	1		1								1	3	
AUTOPISTA MATAMOROS - REYNOSA (MEX. 2D )	21	15	3							2											1				
LIBRAMIENTO PONIENTE DE TAMPICO ( MEX. 70D )	17	2	4	1	4					4			1								1				

**TOTAL DE ACCIDENTES POR TIPO DE VEHICULO ( 2 0 0 2 )**

**ESTADO: TAMAULIPAS**

TOTALES	1 513	538	376	30	147		17		9	219	31	36	64	1	1		1	1	1	5	4		9	23	
PORCENTAJES	100.00	35.56	24.85	1.98	9.72	0.00	1.12	0.00	0.59	14.47	2.05	2.38	4.23	0.07	0.07	0.00	0.07	0.07	0.07	0.33	0.26	0.00	0.59	1.52	0.00

**TIPO DE VEHICULO**

A.- AUTOMOVIL Y PICK-UP

B.- AUTOBUSES

C.- CAMION SENCILLO Y COMBINADO

M.- MOTOCICLETAS Y BICICLETAS

O.- OTROS (MAQ. AGRICOLA, DE CONST, TREN, VEH. FUGADOS DEL SITIO)





**TIPO DE VEHICULOS INVOLUCRADOS  
( 2 0 0 2 )**

**ESTADO: TAMAULIPAS**

CARRERA Y TRAMO	TIPO DE VEHICULOS INVOLUCRADOS																						TOTAL DE VEH.						
	A	A-A	A-B	A-C	A-B-C	B	B-B	B-C	C	C-C	A-M	A-O	A-B-O	A-C-O	A-M-O	B-M	B-O	C-M	C-O	M	M-M	M-O		O	O-O				
SANTANDER JIMENEZ - ABASOLO ( MEX. 107 )																													
EST. MANUEL - LA COMA (MEX. 180 )	47	32	28	4	3	7	7				1																		148
AUTOPISTA MATAMOROS - REYNOSA (MEX. 2D )	15	3	3																									24	
LIBRAMIENTO PONIENTE DE TAMPICO ( MEX. 70D )	2	5	4	1	1	4	4																					28	

**TOTAL DE TIPO DE VEHICULOS INVOLUCRADOS ( 2 0 0 2 )**

**ESTADO: TAMAULIPAS**

TOTALES	538	416	384	33	30	161	150				17				10	11	219	33	31	36	36	72	67	1	1	1	1	1	1	1			1	1	1	1	1	5	5	4			9	9	23		2 311
	538	800		63		311				17					21	219	64	72	139		3		3				2	2	2		10	4				18	23							2 311			

TIPO DE VEHICULO	TOTAL DE VEHICULOS	PORCENTAJE %
<b>A</b>	1642	71%
<b>B</b>	60	3%
<b>C</b>	451	20%
<b>M</b>	51	2%
<b>O</b>	107	5%
<b>T</b>	2311	100%

**TIPO DE VEHICULO**

- A.- AUTOMOVIL Y PICK-UP
- B.- AUTOBUSES
- C.- CAMION SENCILLO Y COMBINADO
- M.- MOTOCICLETAS Y BICICLETAS
- O.- OTROS (MAQ. AGRICOLA, DE CONST, TREN, VEH. FUGADOS DEL SITIO)



*RESUMEN DE ACCIDENTES DE TRANSITO 2002*

*RED DE CARRETERA FEDERAL LIBRE Y DE CUOTA*

**ESTADO: TAMAULIPAS**

<b>CLASIFICACION</b>	<b>LONGITUD ( km )</b>	<b>ACCIDENTES</b>	<b>HERIDOS</b>	<b>MUERTOS</b>	<b>DAÑOS MATERIALES (MILLONES \$)</b>	<b>VEH/km (MILLONES )</b>	<b>INDICE DE ACCIDENTES ( A )</b>
<b>LIBRE</b>	2,108.650	1,475	1,350	180	55.948	3,243.419	0.455
<b>CUOTA</b>	58.700	38	30	5	1.050	77.039	0.493
<b>RESUMEN DEL ESTADO</b>	2,167.350	1,513	1,380	185	56.998	3,320.458	0.456

NOTA:

(A) INDICE DE ACCIDENTES POR MILLON DE VEHICULOS - KILOMETRO