

ESTADISTICA  
ACCIDENTES DE TRANSITO  
(2003)

TAMAULIPAS

# INFORMACION GENERAL

## TAMAULIPAS

● SUPERFICIE	<u>78,932 km<sup>2</sup>.</u>
● POBLACIÓN (2003)	<u>3,048,421 HABITANTES</u>
	<u>1,533,776 HOMBRES</u>
	<u>1,514,645 MUJERES</u>
● DENSIDAD DE POBLACIÓN (2003)	<u>38.621 HAB./km<sup>2</sup>.</u>
● VEHÍCULOS REGISTRADOS (2003)	<u>1,302,031 VEHICULOS</u>
● HABITANTES POR VEHÍCULO (2003)	<u>2.341 HAB./VEH.</u>
● INDICE DE MOTORIZACIÓN (2003)	<u>0.427 VEH./HAB.</u>

### ● LONGITUD Y TIPO DE SUPERFICIE DE LA RED CARRETERA ( km. )

CONCEPTO	PAVIMENTADA			REVESTIDA	TERRACERIA	TOTAL
	DOS CARRILES	CUATRO CARRILES	MAS DE CUATRO CARRILES			
Federal libre	1,996.02	225.56	10.70	-	-	2,232.28
Federal cuota	14.48	44.04	-	-	-	58.52
Estatad libre	1,809.70	44.00	-	997.20	-	2,850.90
Estatad cuota	-	-	-	-	-	-
Rural	53.50	-	-	8,135.10	445.50	8,634.10
Brechas	-	-	-	-	-	-
						13,775.80

### ● UTILIZACION DE LAS CARRETERAS

RANGOS DE VOLUMEN EN TDPA	FEDERAL LIBRE AFORADA		ESTATAL LIBRE AFORADA		FEDERAL Y/O ESTATAL CUOTA AFORADA	
	LONGITUD	PORCENTAJE	LONGITUD	PORCENTAJE	LONGITUD	PORCENTAJE
1 - 2,000	262.81	11.96	491.60	68.31	-	-
2,001 - 5,000	1,375.28	62.56	114.84	15.96	6.00	50.00
5,001 - 10,000	393.02	17.88	113.24	15.73	6.00	50.00
10,001 - MAS	167.08	7.60	-	-	-	-
TOTAL	2,198.19	100.00	719.68	100.00	12.00	100.00

NOTA:

TDPA.- TRANSITO DIARIO PROMEDIO ANUAL



**ACCIDENTES DE TRANSITO  
(2003)**

**TAMAULIPAS**

CARRETERA Y TRAMO	LONGITUD	VEH-km MILLONES	# DE ACCIDENTES				SALDOS			INDICES POR 10 <sup>6</sup> DE VEH-KM		INDICES POR 10 <sup>5</sup> DE VEH-KM		
			TOTAL	CON MUERTOS	SOLO CON HERIDOS	EQUIVALENTES (1)	MUERTOS	HERIDOS	DAÑOS MATERIALES (MILLONES \$)	ACCIDENTES	PELIGROSIDAD	ACCIDENTES MORTALES	MUERTOS	HERIDOS
MATAMOROS - PLAYA LAURO VILLAR	34.800	36.671	19	3	11	85	3	24	0.264	0.518	2.318	0.008	0.008	0.065
MATAMOROS - REYNOSA	82.800	414.646	136	18	78	584	23	155	2.764	0.328	1.408	0.004	0.006	0.037
REYNOSA - NUEVO LAREDO	206.900	326.92	107	11	48	387	13	101	3.858	0.327	1.184	0.003	0.004	0.031
LIBRAMIENTO DE CAMARGO	4.500	7.342	2	0	1	8	0	3	0.163	0.272	1.090	0.000	0.000	0.041
PARAS - NUEVA CIUDAD GUERRERO LIM. EDOS. N.L./TAMPS - NVA. CD. GUERRERO	17.000	4.002	0	0	0	0	0	0	0.000	0.000	0.000	0.000	0.000	0.000
MONTERREY - REYNOSA LIM. EDOS. N.L./TAMPS - REYNOSA	30.250	99.415	68	8	33	232	8	58	2.027	0.684	2.334	0.008	0.008	0.058
LIBRAMIENTO DE REYNOSA	9.300	17.546	17	2	11	61	2	16	0.345	0.969	3.477	0.011	0.011	0.091
MONTERREY - CD. MIER LIM. EDOS. N.L./TAMPS - CD. MIER	22.800	25.881	11	0	6	29	0	9	0.401	0.425	1.121	0.000	0.000	0.035
CD. VICTORIA - SOTO LA MARINA	113.100	58.455	10	2	4	46	2	12	0.354	0.171	0.787	0.003	0.003	0.021
TAMPICO - CD. MANTE	128.700	302.099	106	15	34	382	16	90	3.315	0.351	1.264	0.005	0.005	0.030
T. EL HUIZACHE - ANTIGUO MORELOS LIM. EDOS. SLP/TAMPS - ANTIGUO MORELOS	25.900	18.311	17	1	4	35	1	6	0.245	0.928	1.911	0.005	0.005	0.033
PETROCEL - PUERTO INDUSTRIAL	7.900	19.363	17	1	10	49	1	13	0.436	0.878	2.531	0.005	0.005	0.067
ALTAMIRA - PUERTO INDUSTRIAL	8.300	22.452	13	1	5	35	1	8	0.229	0.579	1.559	0.004	0.004	0.036

**ACCIDENTES DE TRANSITO  
(2003)**

**TAMAULIPAS**

CARRETERA Y TRAMO	LONGITUD	VEH-km MILLONES	# DE ACCIDENTES				SALDOS			INDICES POR 10 <sup>6</sup> DE VEH-KM		INDICES POR 10 <sup>5</sup> DE VEH-KM		
			TOTAL	CON MUERTOS	SOLO CON HERIDOS	EQUIVALENTES (1)	MUERTOS	HERIDOS	DAÑOS MATERIALES (MILLONES \$)	ACCIDENTES	PELIGROSIDAD	ACCIDENTES MORTALES	MUERTOS	HERIDOS
GONZALEZ - LLERA DE CANALES	88.600	109.5	66	4	19	150	4	30	3.195	0.603	1.370	0.004	0.004	0.027
SAN JOSE LAS RUSIAS - TEPEHUAJE	32.200	7.357	0	0	0	0	0	0	0.000	0.000	0.000	0.000	0.000	0.000
IGNACIO ZARAGOZA - CD. VICTORIA	92.650	135.032	48	10	17	218	13	46	2.505	0.355	1.614	0.007	0.010	0.034
CD. VICTORIA - MONTERREY CD. VICTORIA - LIM. EDOS. TAMPS/N.L.	122.300	243.91	72	13	32	370	25	74	3.660	0.295	1.517	0.005	0.010	0.030
CD. VALLES - CD. VICTORIA LIM. EDOS. SLP/TAMPS - CD. VICTORIA	173.800	192.087	111	11	40	315	11	69	2.444	0.578	1.640	0.006	0.006	0.036
MONTERREY - NUEVO LAREDO LIM. EDOS. N.L./TAMPS - NUEVO LAREDO	28.000	166.187	57	3	18	185	3	55	3.668	0.343	1.113	0.002	0.002	0.033
LIBRAMIENTO DE NUEVO LAREDO I I	31.000	32.304	5	0	1	7	0	1	0.165	0.155	0.217	0.000	0.000	0.003
URRACAS - T.C.(MATAMOROS - REYNOSA)	115.100	146.074	59	7	24	215	8	54	2.966	0.404	1.472	0.005	0.005	0.037
CD. VICTORIA - MATAMOROS	301.100	553.244	131	17	54	575	22	156	5.295	0.237	1.039	0.003	0.004	0.028
LIBRAMIENTO ORIENTE DE SAN FERNANDO	26.500	24.51	16	0	6	38	0	11	0.698	0.653	1.550	0.000	0.000	0.045
LIBRAMIENTO DE FRANCISCO VILLA	7.000	15.223	6	1	1	26	1	7	0.265	0.394	1.708	0.007	0.007	0.046
LIBRAMIENTO DE SAN GERMAN	4.500	6.084	0	0	0	0	0	0	0.000	0.000	0.000	0.000	0.000	0.000
ENT. TULA - CD. VICTORIA LIM. EDOS. SLP/TAMPS - CD. VICTORIA	171.000	131.883	94	6	46	334	6	102	5.082	0.713	2.533	0.005	0.005	0.077

**ACCIDENTES DE TRANSITO  
( 2 0 0 3 )**

**TAMAULIPAS**

CARRETERA Y TRAMO	LONGITUD	VEH-km MILLONES	# DE ACCIDENTES				SALDOS			INDICES POR 10 <sup>6</sup> DE VEH-KM		INDICES POR 10 <sup>5</sup> DE VEH-KM		
			TOTAL	CON MUERTOS	SOLO CON HERIDOS	EQUIVALENTES (1)	MUERTOS	HERIDOS	DAÑOS MATERIALES (MILLONES \$)	ACCIDENTES	PELIGROSIDAD	ACCIDENTES MORTALES	MUERTOS	HERIDOS
SANTANDER JIMENEZ - ABASOLO	20.500	14.119	0	0	0	0	0	0	0.000	0.000	0.000	0.000	0.000	0.000
EST. MANUEL - LA COMA	231.500	233.213	74	10	31	356	21	78	4.634	0.317	1.527	0.004	0.009	0.033
AUT. MATAMOROS - REYNOSA ( D )	44.500	54.786	36	5	16	134	5	34	1.371	0.657	2.446	0.009	0.009	0.062
LIBRAMIENTO PONIENTE DE TAMPICO ( D )	14.200	26.967	15	0	5	31	0	8	0.863	0.556	1.150	0.000	0.000	0.030

**TOTAL DE ACCIDENTES DE TRANSITO 2 0 0 3**

<b>TAMAULIPAS</b>	2,196.700	3,445.583	1,313	149	555	4,887	189	1,220	51.212	0.381	1.418	0.004	0.005	0.035
-------------------	-----------	-----------	-------	-----	-----	-------	-----	-------	--------	-------	-------	-------	-------	-------

NOTA:

( 1 ) ACCIDENTES EQUIVALENTES  
UN MUERTO = 6 ACCIDENTES  
UN HERIDO = 2 ACCIDENTES

## ACCIDENTES Y SALDOS POR MES

( 2 0 0 3 )

### TAMAULIPAS

CARRETERA Y TRAMO	SALDOS	ENERO	FEBRERO	MARZO	ABRIL	MAYO	JUNIO	JULIO	AGOSTO	SEPTIEMBRE	OCTUBRE	NOVIEMBRE	DICIEMBRE
MATAMOROS - PLAYA LAURO VILLAR	# ACCIDENTES	2		1	4	1	1		3	2	2		3
	# MUERTOS				1					1			1
	# HERIDOS	2		1	11		1		5		3		1
	DAÑOS MATERIALES (MILLONES \$)	0.0250	0.0000	0.0160	0.0430	0.0080	0.0200	0.0000	0.0510	0.0400	0.0200	0.0000	0.0410
MATAMOROS - REYNOSA	# ACCIDENTES	8	8	14	9	11	14	10	14	8	15	18	7
	# MUERTOS		1		1	2	2		6	3	5	2	1
	# HERIDOS	10	10	10	8	13	12	17	25	8	10	19	13
	DAÑOS MATERIALES (MILLONES \$)	0.1840	0.2030	0.1970	0.2100	0.1620	0.1390	0.1690	0.5790	0.0960	0.1860	0.3550	0.2840
REYNOSA - NUEVO LAREDO	# ACCIDENTES	10	7	12	10	6	10	11	8	6	6	7	14
	# MUERTOS	2	1					4	2			2	2
	# HERIDOS	10	5	11	13	3	12	12	7	3	5	8	12
	DAÑOS MATERIALES (MILLONES \$)	0.4620	0.2800	0.3180	0.2130	0.2010	0.3470	0.2840	0.3080	0.2600	0.2210	0.4820	0.4820
LIBRAMIENTO DE CAMARGO	# ACCIDENTES				1					1			
	# MUERTOS												
	# HERIDOS									3			
	DAÑOS MATERIALES (MILLONES \$)	0.0000	0.0000	0.0000	0.0030	0.0000	0.0000	0.0000	0.0000	0.1600	0.0000	0.0000	0.0000
PARAS - NUEVA CIUDAD GUERRERO LIM. EDOS. N.L./TAMPS - NVA. CD. GUERRERO	# ACCIDENTES												
	# MUERTOS												
	# HERIDOS												
	DAÑOS MATERIALES (MILLONES \$)	0.0000	0.0000	0.0000	0.0000	0.0000	0.0000	0.0000	0.0000	0.0000	0.0000	0.0000	0.0000
MONTERREY - REYNOSA LIM. EDOS. N.L./TAMPS - REYNOSA	# ACCIDENTES	6	4	5	3	7	4	6	6	7	6	6	8
	# MUERTOS	1		1			1		2			1	2
	# HERIDOS	6	6	9	5	3	3		2	7	3	3	11
	DAÑOS MATERIALES (MILLONES \$)	0.2740	0.0530	0.1640	0.0850	0.0810	0.2170	0.1210	0.2190	0.0870	0.2310	0.3750	0.1200
LIBRAMIENTO DE REYNOSA	# ACCIDENTES	3	1		2	4	2	3		2			
	# MUERTOS	1						1					
	# HERIDOS	1			2	7	3	1		2			
	DAÑOS MATERIALES (MILLONES \$)	0.0260	0.1000	0.0000	0.0110	0.0600	0.0500	0.0360	0.0000	0.0620	0.0000	0.0000	0.0000
MONTERREY - CD. MIER LIM. EDOS. N.L./TAMPS - CD. MIER	# ACCIDENTES	1	4	2	1	1				1	1		
	# MUERTOS												
	# HERIDOS	3	3	1						1	1		
	DAÑOS MATERIALES (MILLONES \$)	0.0130	0.1320	0.0800	0.0400	0.0060	0.0000	0.0000	0.0000	0.0800	0.0500	0.0000	0.0000

**ACCIDENTES Y SALDOS POR MES**  
**( 2 0 0 3 )**

**TAMAULIPAS**

CARRETERA Y TRAMO	SALDOS	ENERO	FEBRERO	MARZO	ABRIL	MAYO	JUNIO	JULIO	AGOSTO	SEPTIEMBRE	OCTUBRE	NOVIEMBRE	DICIEMBRE
CD. VICTORIA - SOTO LA MARINA	# ACCIDENTES	1	2	2	1	1			1	1			1
	# MUERTOS		1						1				
	# HERIDOS	2	4		1	2				3			
	DAÑOS MATERIALES (MILLONES \$)	0.0160	0.1400	0.0680	0.0200	0.0200	0.0000	0.0000	0.0000	0.0400	0.0000	0.0000	0.0500
TAMPICO - CD. MANTE	# ACCIDENTES	7	3	7	5	16	13	12	7	6	8	11	11
	# MUERTOS	3	1	1	1	3		3	2	1	1		
	# HERIDOS	8	6	4		22	17	9	9	2	3	3	7
	DAÑOS MATERIALES (MILLONES \$)	0.1720	0.1040	0.2050	0.3780	0.9260	0.1930	0.3550	0.1070	0.1560	0.0960	0.1540	0.4690
T. EL HUIZACHE - ANTIGUO MORELOS LIM. EDOS. SLP/TAMPS - ANTIGUO MORELOS	# ACCIDENTES	1			3			2	1	3	1	4	2
	# MUERTOS				1								
	# HERIDOS				2				1	3			
	DAÑOS MATERIALES (MILLONES \$)	0.0150	0.0000	0.0000	0.0370	0.0000	0.0000	0.0350	0.0120	0.0600	0.0150	0.0510	0.0200
PETROCEL - PUERTO INDUSTRIAL	# ACCIDENTES		1	2	1	1	4		2	2	1	2	1
	# MUERTOS			1									
	# HERIDOS		1	1		1	3		1	4	1	1	
	DAÑOS MATERIALES (MILLONES \$)	0.0000	0.0060	0.1100	0.0040	0.0010	0.0790	0.0000	0.0530	0.0810	0.0500	0.0400	0.0120
ALTAMIRA - PUERTO INDUSTRIAL	# ACCIDENTES	2	1	2	1	1	2	1		1	2		
	# MUERTOS			1									
	# HERIDOS	2		2	2	1	1						
	DAÑOS MATERIALES (MILLONES \$)	0.0310	0.0020	0.0550	0.0100	0.0400	0.0070	0.0250	0.0000	0.0200	0.0390	0.0000	0.0000
GONZALEZ - LLERA DE CANALES	# ACCIDENTES	3	4	2	4	6	11	8	4	8	3	6	7
	# MUERTOS				1		1					1	1
	# HERIDOS	2	5	1	2	2	7	2	3	1	2	1	2
	DAÑOS MATERIALES (MILLONES \$)	0.0280	0.2150	0.0710	0.4050	0.6410	0.2800	0.4430	0.1900	0.3250	0.1830	0.2430	0.1710
SAN JOSE LAS RUSIAS - TEPEHUAJE	# ACCIDENTES												
	# MUERTOS												
	# HERIDOS												
	DAÑOS MATERIALES (MILLONES \$)	0.0000	0.0000	0.0000	0.0000	0.0000	0.0000	0.0000	0.0000	0.0000	0.0000	0.0000	0.0000
IGNACIO ZARAGOZA - CD. VICTORIA	# ACCIDENTES		4	7	5	5	6	3	2	4	3	4	5
	# MUERTOS				1	2	6		1	2	1		
	# HERIDOS		7	4	3	3	11		1	1	8	1	7
	DAÑOS MATERIALES (MILLONES \$)	0.0000	0.1500	0.4300	0.2900	0.1050	0.3870	0.0900	0.0850	0.2550	0.2050	0.3250	0.1830



**ACCIDENTES Y SALDOS POR MES**  
**( 2 0 0 3 )**

**TAMAULIPAS**

CARRETERA Y TRAMO	SALDOS	ENERO	FEBRERO	MARZO	ABRIL	MAYO	JUNIO	JULIO	AGOSTO	SEPTIEMBRE	OCTUBRE	NOVIEMBRE	DICIEMBRE
CD. VICTORIA - MONTERREY CD. VICTORIA - LIM. EDOS. TAMP/N.L.	# ACCIDENTES	2	7	7	6	9	7	4	4	7	9	5	5
	# MUERTOS		1		1		3	1	1	11	5		2
	# HERIDOS		3	8	9	11	7	4	2	11	11	5	3
	DAÑOS MATERIALES (MILLONES \$)	0.5500	0.1710	0.1250	0.3500	0.3350	0.4090	0.1600	0.1350	0.3360	0.2780	0.5380	0.2730
CD. VALLES - CD. VICTORIA LIM. EDOS. SLP/TAMPS - CD. VICTORIA	# ACCIDENTES	6	5	8	11	7	15	6	9	12	10	13	9
	# MUERTOS	2		1			3	1			3		1
	# HERIDOS	3	2	7	12	7	7	6	7	8	5	2	3
	DAÑOS MATERIALES (MILLONES \$)	0.3280	0.2230	0.2770	0.1730	0.1730	0.3110	0.1610	0.1150	0.2140	0.1590	0.1770	0.1330
MONTERREY - NUEVO LAREDO LIM. EDOS. N.L./TAMPS - NUEVO LAREDO	# ACCIDENTES	14	5	4	1	1	4	9	1	3	8	3	4
	# MUERTOS	1			1							1	
	# HERIDOS	22	3	6	3	1	1	5		4	5	2	3
	DAÑOS MATERIALES (MILLONES \$)	1.0270	0.4820	0.2000	0.0800	0.2500	0.2150	0.3770	0.0020	0.1350	0.5150	0.2800	0.1050
LIBRAMIENTO DE NUEVO LAREDO I I	# ACCIDENTES			2		1		1			1		
	# MUERTOS												
	# HERIDOS			1									
	DAÑOS MATERIALES (MILLONES \$)	0.0000	0.0000	0.0100	0.0000	0.0550	0.0000	0.0500	0.0000	0.0000	0.0500	0.0000	0.0000
URRACAS - T.C.(MATAMOROS - REYNOSA)	# ACCIDENTES	6	2	7	3	1	5	7	5	7	3	6	7
	# MUERTOS			3	1							2	2
	# HERIDOS	10	2	5	5	2	2	2	5	7		9	5
	DAÑOS MATERIALES (MILLONES \$)	0.3250	0.2050	0.3570	0.0410	0.0130	0.2690	0.3280	0.1880	0.4610	0.0430	0.5270	0.2090
CD. VICTORIA - MATAMOROS	# ACCIDENTES	12	9	6	8	10	12	7	19	6	13	11	18
	# MUERTOS	2	1		3		3	2	6	1	3		1
	# HERIDOS	14	9	6	14	4	6	8	46	5	18	6	20
	DAÑOS MATERIALES (MILLONES \$)	0.3290	0.2930	0.2160	0.3020	0.4230	0.3890	0.3090	0.9180	0.0860	0.3020	0.8560	0.8720
LIBRAMIENTO ORIENTE DE SAN FERNANDO	# ACCIDENTES			1	3	4		1	2	1	3		1
	# MUERTOS												
	# HERIDOS			1	2	7				1			
	DAÑOS MATERIALES (MILLONES \$)	0.0000	0.0000	0.0050	0.1430	0.1800	0.0000	0.0100	0.3000	0.0050	0.0410	0.0000	0.0140
LIBRAMIENTO DE FRANCISCO VILLA	# ACCIDENTES	1							3			2	
	# MUERTOS											1	
	# HERIDOS	1										6	
	DAÑOS MATERIALES (MILLONES \$)	0.0450	0.0000	0.0000	0.0000	0.0000	0.0000	0.0000	0.1370	0.0000	0.0000	0.0830	0.0000

**ACCIDENTES Y SALDOS POR MES**  
**( 2 0 0 3 )**

**TAMAULIPAS**

CARRETERA Y TRAMO	SALDOS	ENERO	FEBRERO	MARZO	ABRIL	MAYO	JUNIO	JULIO	AGOSTO	SEPTIEMBRE	OCTUBRE	NOVIEMBRE	DICEMBRE
LIBRAMIENTO DE SAN GERMAN	# ACCIDENTES												
	# MUERTOS												
	# HERIDOS												
	DAÑOS MATERIALES (MILLONES \$)	0.0000	0.0000	0.0000	0.0000	0.0000	0.0000	0.0000	0.0000	0.0000	0.0000	0.0000	0.0000
ENT. TULA - CD. VICTORIA LIM. EDOS. SLP/TAMPS - CD. VICTORIA	# ACCIDENTES	17	5	8	10	6	5	10	10	6	13	1	3
	# MUERTOS			1	1			1	2		1		
	# HERIDOS	14	5	17	5	6	3	13	5	6	22	1	5
	DAÑOS MATERIALES (MILLONES \$)	0.6200	0.1320	0.2350	0.8340	0.2010	0.3550	0.3330	0.6850	0.1660	1.1210	0.0100	0.3900
SANTANDER JIMENEZ - ABASOLO	# ACCIDENTES												
	# MUERTOS												
	# HERIDOS												
	DAÑOS MATERIALES (MILLONES \$)	0.0000	0.0000	0.0000	0.0000	0.0000	0.0000	0.0000	0.0000	0.0000	0.0000	0.0000	0.0000
EST. MANUEL - LA COMA	# ACCIDENTES	2	6	5	9	4	8	6	9	2	9	6	8
	# MUERTOS			1	5		5	3	2		4		1
	# HERIDOS	1	5	2	14	2	9	4	11	3	6	10	11
	DAÑOS MATERIALES (MILLONES \$)	0.0180	0.5500	0.2080	1.7070	0.1850	0.3600	0.1440	0.3250	0.0220	0.5970	0.1630	0.3550
AUT. MATAMOROS - REYNOSA ( D )	# ACCIDENTES	3	4	6	2		2	6	2	1	1	5	4
	# MUERTOS	1	1	1			1						1
	# HERIDOS	6	2	2	3		5	6	1		1	8	
	DAÑOS MATERIALES (MILLONES \$)	0.1350	0.1860	0.2170	0.1550	0.0000	0.0360	0.2700	0.0300	0.0400	0.0180	0.1790	0.1050
LIBRAMIENTO PONIENTE DE TAMPICO ( D )	# ACCIDENTES	2	2	2					3	4	2		
	# MUERTOS												
	# HERIDOS		1						2	5			
	DAÑOS MATERIALES (MILLONES \$)	0.0420	0.0280	0.0300	0.0000	0.0000	0.0000	0.0000	0.5090	0.1590	0.0950	0.0000	0.0000

**TOTAL DE ACCIDENTES Y SALDOS POR MES ( 2 0 0 3 )**

<b>TAMAULIPAS</b>	# ACCIDENTES	109	84	112	103	103	125	113	115	101	120	110	118
	# MUERTOS	13	7	11	18	7	25	16	25	19	23	10	15
	# HERIDOS	117	79	99	116	97	110	89	133	88	104	85	103
	DAÑOS MATERIALES (MILLONES \$)	4.6650	3.6550	3.5940	5.5340	4.0660	4.0630	3.7000	4.9480	3.3460	4.5150	4.8380	4.2880

**ACCIDENTES POR DIA DE LA SEMANA Y CONDICIONES DE LUZ  
( 2 0 0 3 )**

**TAMAULIPAS**

CARRETERA / TRAMO	ACCIDENTES	DIA DE LA SEMANA							CONDICIONES DE LUZ			
		LUNES	MARTES	MIERCOLES	JUEVES	VIERNES	SABADO	DOMINGO	DE DIA	CREPUSCULO	DE NOCHE	ALUMBRADO PUBLICO
MATAMOROS - PLAYA LAURO VILLAR	# DE ACC.	2		2	5	1	5	4	12	1	6	
	# DE ACC. MORTALES	1			1			1	3			
MATAMOROS - REYNOSA	# DE ACC.	11	21	9	19	26	19	31	67	5	64	
	# DE ACC. MORTALES	2	2	2	1	4		7	3	1	14	
REYNOSA - NUEVO LAREDO	# DE ACC.	16	12	18	11	10	24	16	61	6	40	
	# DE ACC. MORTALES		1	2	1	1	3	3	5	3	3	
LIBRAMIENTO DE CAMARGO	# DE ACC.							2	2			
	# DE ACC. MORTALES											
PARAS - NUEVA CIUDAD GUERRERO LIM. EDOS. N.L./TAMPS - NVA. CD. GUERRERO	# DE ACC.											
	# DE ACC. MORTALES											
MONTERREY - REYNOSA LIM. EDOS. N.L./TAMPS - REYNOSA	# DE ACC.	9	5	2	14	15	14	9	38	4	26	
	# DE ACC. MORTALES	2		1	1	2	2		2		6	
LIBRAMIENTO DE REYNOSA	# DE ACC.	3	4	4	1	3	2		12	1	4	
	# DE ACC. MORTALES			1		1			1		1	
MONTERREY - CD. MIER LIM. EDOS. N.L./TAMPS - CD. MIER	# DE ACC.	3		3	1	1	2	1	7		4	
	# DE ACC. MORTALES											
CD. VICTORIA - SOTO LA MARINA	# DE ACC.	2	1	1		2	3	1	3	1	6	
	# DE ACC. MORTALES			1			1		1		1	
TAMPICO - CD. MANTE	# DE ACC.	11	16	11	19	11	19	19	59	4	43	
	# DE ACC. MORTALES		3	1	3	1	3	4	11		4	
T. EL HUIZACHE - ANTIGUO MORELOS LIM. EDOS. SLP/TAMPS - ANTIGUO MORELOS	# DE ACC.	3	1	3	4	3	1	2	9	1	7	
	# DE ACC. MORTALES					1					1	
PETROCEL - PUERTO INDUSTRIAL	# DE ACC.	2	5	3	2	2	3		12	2	3	
	# DE ACC. MORTALES						1				1	
ALTAMIRA - PUERTO INDUSTRIAL	# DE ACC.	2		1	1	1	6	2	6		7	
	# DE ACC. MORTALES						1		1			

**ACCIDENTES POR DIA DE LA SEMANA Y CONDICIONES DE LUZ  
( 2 0 0 3 )**

**TAMAULIPAS**

CARRETERA / TRAMO	ACCIDENTES	DIA DE LA SEMANA							CONDICIONES DE LUZ			
		LUNES	MARTES	MIERCOLES	JUEVES	VIERNES	SABADO	DOMINGO	DE DIA	CREPUSCULO	DE NOCHE	ALUMBRADO PUBLICO
GONZALEZ - LLERA DE CANALES	# DE ACC.	9	11	10	7	9	15	5	32	6	28	
	# DE ACC. MORTALES	1	1			1	1		3	1		
SAN JOSE LAS RUSIAS - TEPEHUAJE	# DE ACC.											
	# DE ACC. MORTALES											
IGNACIO ZARAGOZA - CD. VICTORIA	# DE ACC.	5	1	2	10	15	10	5	24	3	21	
	# DE ACC. MORTALES	3			1	3	3		4		6	
CD. VICTORIA - MONTERREY CD. VICTORIA - LIM. EDOS. TAMPS/N.L.	# DE ACC.	15	5	6	5	14	14	13	34	3	35	
	# DE ACC. MORTALES	2	2		2	2	3	2	5		8	
CD. VALLES - CD. VICTORIA LIM. EDOS. SLP/TAMPS - CD. VICTORIA	# DE ACC.	12	14	11	16	17	17	24	54	2	55	
	# DE ACC. MORTALES	1	1	2	1	3	1	2	5		6	
MONTERREY - NUEVO LAREDO LIM. EDOS. N.L./TAMPS - NUEVO LAREDO	# DE ACC.	9	8	6	5	4	12	13	30	2	25	
	# DE ACC. MORTALES	1			1			1	1	1	1	
LIBRAMIENTO DE NUEVO LAREDO I I	# DE ACC.	1			1	1	1	1	2	1	2	
	# DE ACC. MORTALES											
URRACAS - T.C.(MATAMOROS - REYNOSA)	# DE ACC.	9	7	3	4	5	16	15	28	1	30	
	# DE ACC. MORTALES	3		1			2	1	3	1	3	
CD. VICTORIA - MATAMOROS	# DE ACC.	21	15	18	12	19	25	21	65	5	61	
	# DE ACC. MORTALES	2	2	2	1	3	4	3	8	1	8	
LIBRAMIENTO ORIENTE DE SAN FERNANDO	# DE ACC.	4	1	2	4	2	3		9	1	6	
	# DE ACC. MORTALES											
LIBRAMIENTO DE FRANCISCO VILLA	# DE ACC.			1	1	2		2	2	1	3	
	# DE ACC. MORTALES							1			1	
LIBRAMIENTO DE SAN GERMAN	# DE ACC.											
	# DE ACC. MORTALES											
ENT. TULA - CD. VICTORIA LIM. EDOS. SLP/TAMPS - CD. VICTORIA	# DE ACC.	17	12	8	10	20	16	11	54	3	37	
	# DE ACC. MORTALES	2	1				1	2	5		1	

**ACCIDENTES POR DIA DE LA SEMANA Y CONDICIONES DE LUZ  
( 2 0 0 3 )**

**TAMAULIPAS**

CARRETERA / TRAMO	ACCIDENTES	DIA DE LA SEMANA							CONDICIONES DE LUZ			
		LUNES	MARTES	MIERCOLES	JUEVES	VIERNES	SABADO	DOMINGO	DE DIA	CREPUSCULO	DE NOCHE	ALUMBRADO PUBLICO
SANTANDER JIMENEZ - ABASOLO	# DE ACC.											
	# DE ACC. MORTALES											
EST. MANUEL - LA COMA	# DE ACC.	11	7	12	9	11	11	13	45	2	27	
	# DE ACC. MORTALES	2		1		3	1	3	5	1	4	
AUT. MATAMOROS - REYNOSA ( D )	# DE ACC.	2	4	4	12	5	5	4	17	2	17	
	# DE ACC. MORTALES			1		2	1	1	4		1	
LIBRAMIENTO PONIENTE DE TAMPICO ( D )	# DE ACC.	1	1	3	5		2	3	9	1	5	
	# DE ACC. MORTALES											

**TOTAL DE ACCIDENTES POR DIA DE LA SEMANA Y CONDICIONES DE LUZ ( 2 0 0 3 )**

ESTADO	ACCIDENTES	DIA DE LA SEMANA							CONDICIONES DE LUZ			
		LUNES	MARTES	MIERCOLES	JUEVES	VIERNES	SABADO	DOMINGO	DE DIA	CREPUSCULO	DE NOCHE	ALUMBRADO PUBLICO
<b>TAMAULIPAS</b>	# DE ACC.	180	151	143	178	199	245	217	693	58	562	
	# DE ACC. MORTALES	22	13	15	13	27	28	31	70	9	70	



**ACCIDENTES EN PERIODOS FESTIVOS  
( 2 0 0 3 )**

**TAMAULIPAS**

CARRETERA Y TRAMO	SALDOS	AÑO	5 DE	21 DE	SEMANA	DIA DEL	5 DE	DIA DE LA	DIA DE	DIA DE LA	NAVIDAD
		NUEVO 010103 AL 010103	FEBRERO 050203 AL 050203	MARZO 210303AL 210303	SANTA 170403 AL 200403	TRABAJO 010503 AL 010503	MAYO 050503 AL 050503	INDEPENDENCIA 160903 AL 160903	MUERTOS 011103 AL 011103	REVOLUCION 201103 AL 201103	251203 AL 251203
TAMPICO - CD. MANTE	# ACCIDENTES	1			3	1	2		1		2
	# MUERTOS	1			1						
	# HERIDOS	4					1		1		
	DAÑOS MATERIALES (MILLONES \$)	0.0750	0.0000	0.0000	0.1030	0.1800	0.0080	0.0000	0.0150	0.0000	0.0300
T. EL HUIZACHE - ANTIGUO MORELOS LIM. EDOS. SLP/TAMPS - ANTIGUO MORELOS	# ACCIDENTES				1						
	# MUERTOS										
	# HERIDOS				1						
	DAÑOS MATERIALES (MILLONES \$)	0.0000	0.0000	0.0000	0.0200	0.0000	0.0000	0.0000	0.0000	0.0000	0.0000
PETROCEL - PUERTO INDUSTRIAL	# ACCIDENTES										
	# MUERTOS										
	# HERIDOS										
	DAÑOS MATERIALES (MILLONES \$)	0.0000	0.0000	0.0000	0.0000	0.0000	0.0000	0.0000	0.0000	0.0000	0.0000
ALTAMIRA - PUERTO INDUSTRIAL	# ACCIDENTES		1		1						
	# MUERTOS										
	# HERIDOS				2						
	DAÑOS MATERIALES (MILLONES \$)	0.0000	0.0020	0.0000	0.0100	0.0000	0.0000	0.0000	0.0000	0.0000	0.0000
GONZALEZ - LLERA DE CANALES	# ACCIDENTES						1		1		
	# MUERTOS										
	# HERIDOS						1				
	DAÑOS MATERIALES (MILLONES \$)	0.0000	0.0000	0.0000	0.0000	0.0000	0.0010	0.0000	0.1100	0.0000	0.0000
SAN JOSE LAS RUSIAS - TEPEHUAJE	# ACCIDENTES										
	# MUERTOS										
	# HERIDOS										
	DAÑOS MATERIALES (MILLONES \$)	0.0000	0.0000	0.0000	0.0000	0.0000	0.0000	0.0000	0.0000	0.0000	0.0000
IGNACIO ZARAGOZA - CD. VICTORIA	# ACCIDENTES		2	3	1	1	1				1
	# MUERTOS										
	# HERIDOS		3	1							1
	DAÑOS MATERIALES (MILLONES \$)	0.0000	0.0550	0.1500	0.0550	0.0100	0.0500	0.0000	0.0000	0.0000	0.0450
CD. VICTORIA - MONTERREY CD. VICTORIA - LIM. EDOS. TAMPS/N.L.	# ACCIDENTES				2			1	1		
	# MUERTOS							5			
	# HERIDOS				2			1			
	DAÑOS MATERIALES (MILLONES \$)	0.0000	0.0000	0.0000	0.1150	0.0000	0.0000	0.1650	0.0200	0.0000	0.0000
CD. VALLES - CD. VICTORIA LIM. EDOS. SLP/TAMPS - CD. VICTORIA	# ACCIDENTES	1		1	1	1	2		1		
	# MUERTOS	1									
	# HERIDOS				1	2	1				
	DAÑOS MATERIALES (MILLONES \$)	0.0040	0.0000	0.0800	0.0100	0.0350	0.0280	0.0000	0.0500	0.0000	0.0000





**ACCIDENTES EN PERIODOS FESTIVOS  
( 2 0 0 3 )**

**TAMAULIPAS**

CARRETERA Y TRAMO	SALDOS	AÑO NUEVO	5 DE FEBRERO	21 DE MARZO	SEMANA SANTA	DIA DEL TRABAJO	5 DE MAYO	DIA DE LA INDEPENDENCIA	DIA DE MUERTOS	DIA DE LA REVOLUCION	NAVIDAD
		010103 AL 010103	050203 AL 050203	210303AL 210303	170403 AL 200403	010503 AL 010503	050503 AL 050503	160903 AL 160903	011103 AL 011103	201103 AL 201103	251203 AL 251203
EST. MANUEL - LA COMA	# ACCIDENTES				2		1			1	1
	# MUERTOS										
	# HERIDOS									3	
	DAÑOS MATERIALES (MILLONES \$)	0.0000	0.0000	0.0000	1.5150	0.0000	0.0100	0.0000	0.0000	0.0080	0.0300
AUT. MATAMOROS - REYNOSA ( D )	# ACCIDENTES			2	1						2
	# MUERTOS			1							1
	# HERIDOS				2						
	DAÑOS MATERIALES (MILLONES \$)	0.0000	0.0000	0.1020	0.1500	0.0000	0.0000	0.0000	0.0000	0.0000	0.0850
LIBRAMIENTO PONIENTE DE TAMPICO ( D )	# ACCIDENTES										
	# MUERTOS										
	# HERIDOS										
	DAÑOS MATERIALES (MILLONES \$)	0.0000	0.0000	0.0000	0.0000	0.0000	0.0000	0.0000	0.0000	0.0000	0.0000

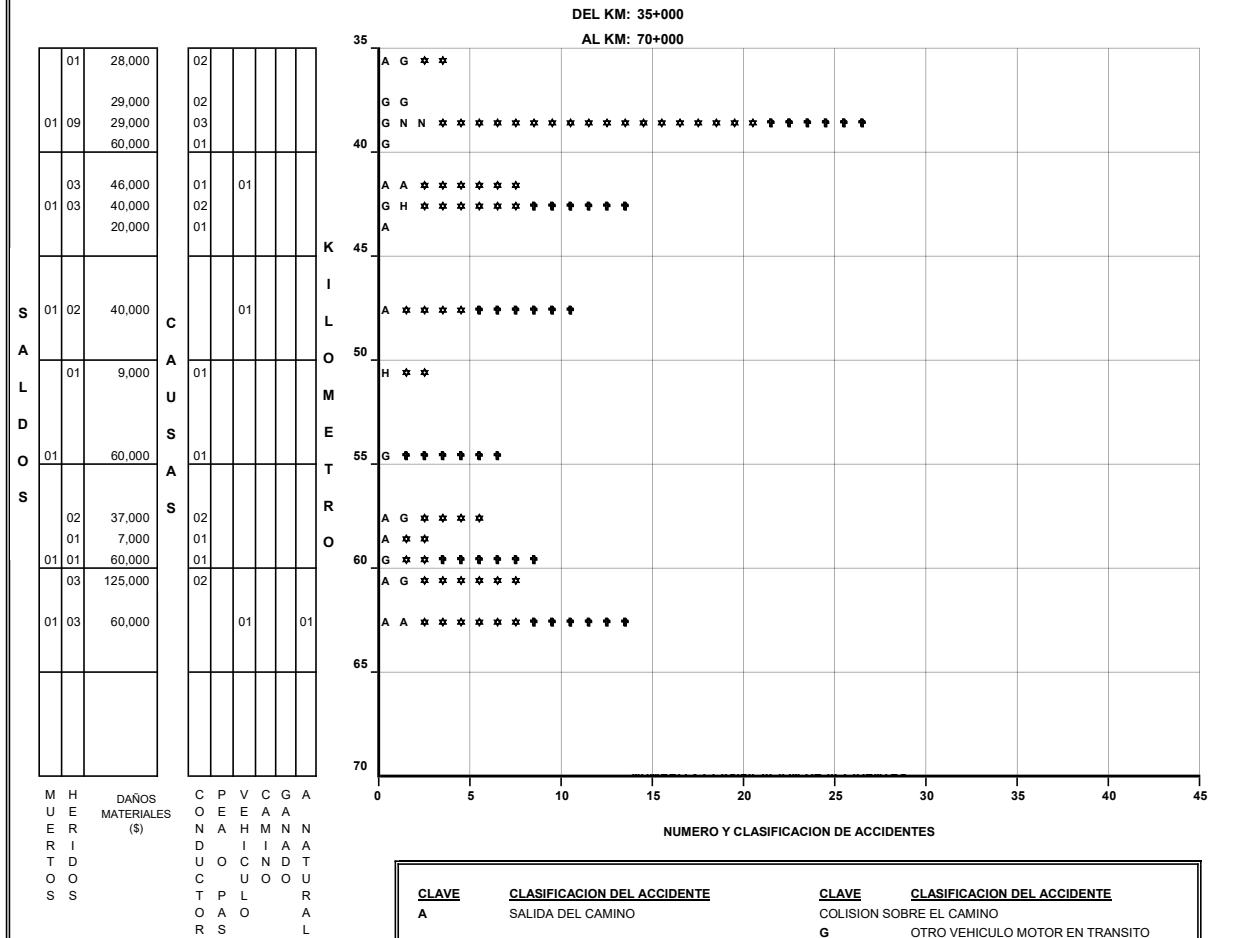
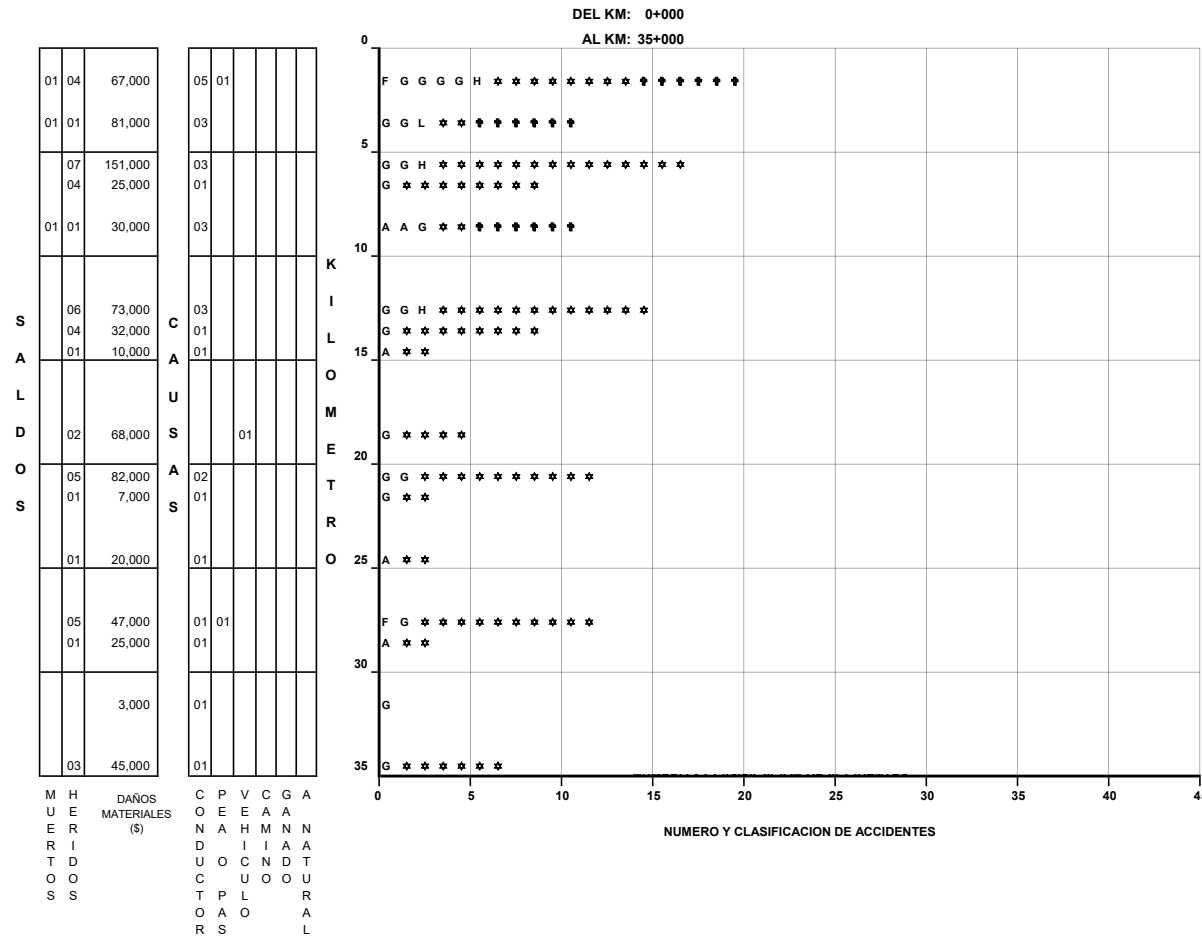
**TOTAL DE ACCIDENTES EN PERIODOS FESTIVOS ( 2 0 0 3 )**

<b>TAMAULIPAS</b>	# ACCIDENTES	6	5	11	25	5	16	2	8	4	14
	# MUERTOS	2		2	4		1	5			4
	# HERIDOS	8	3	4	35	4	11	1	6	3	14
	DAÑOS MATERIALES (MILLONES \$)	0.2050	0.1870	0.5060	2.2730	0.3510	0.3440	0.2350	0.3410	0.1190	0.5580



# ACCIDENTES POR KILOMETRO ( 2 0 0 3 )

**CARRETERA : MATAMOROS - REYNOSA (MEX. 02)**  
**TRAMO: MATAMOROS - REYNOSA**



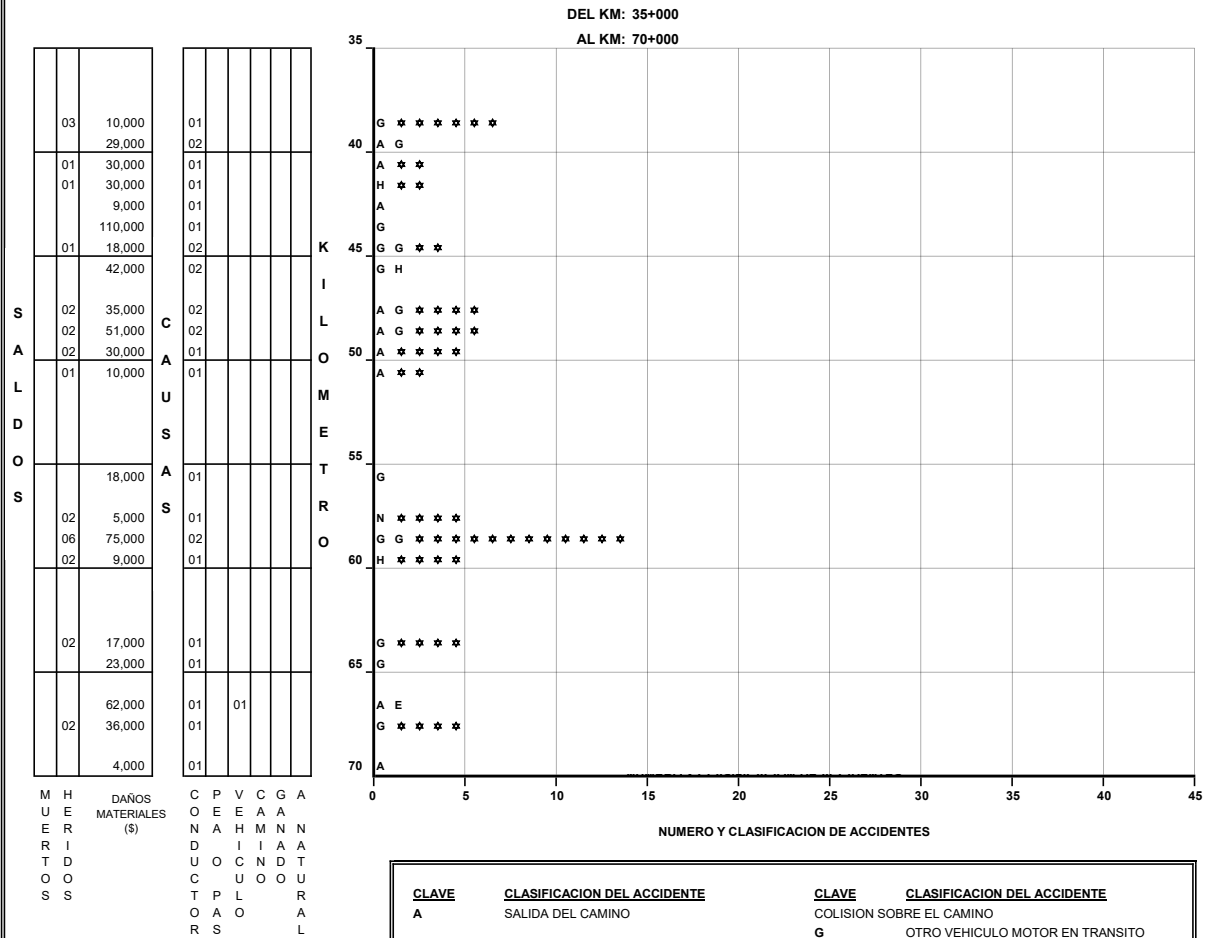
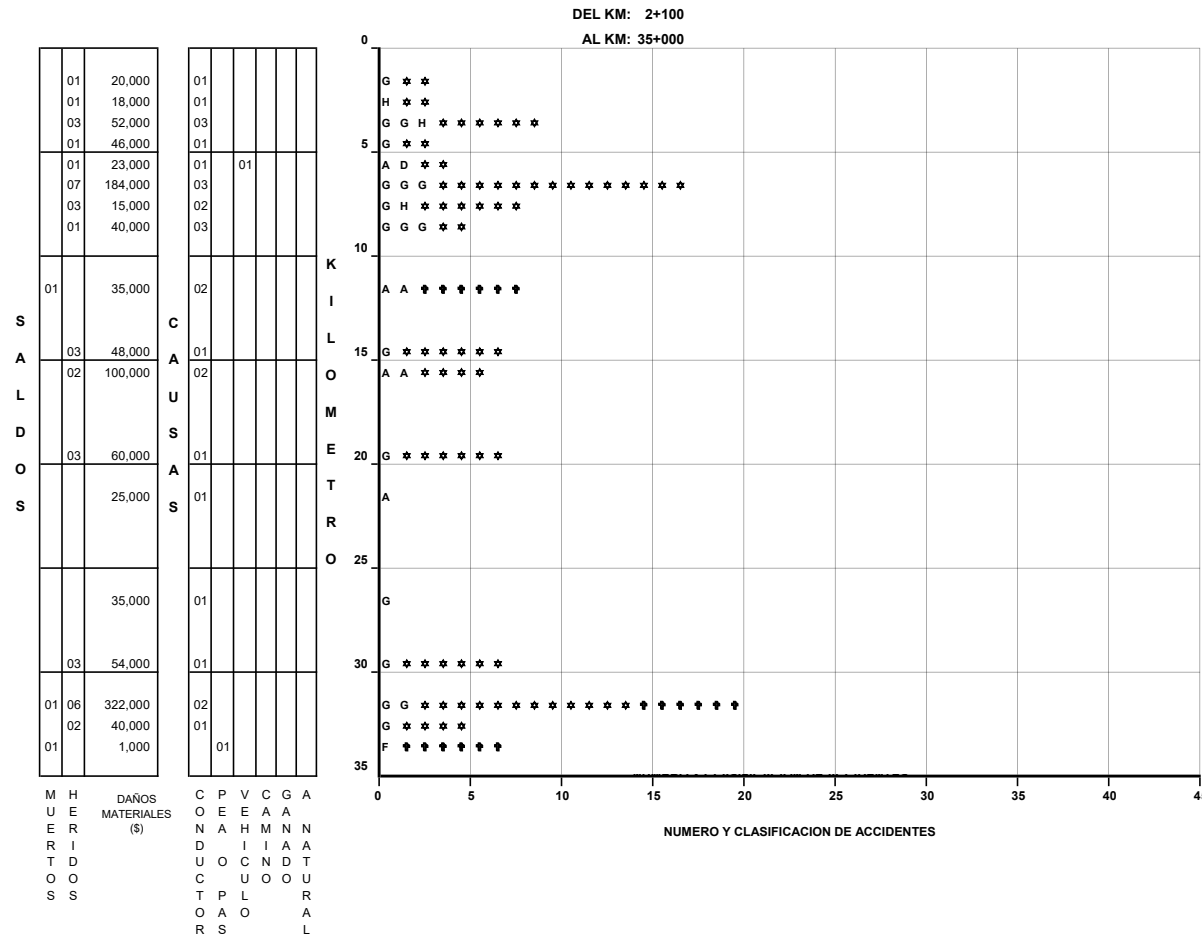
CLAVE	CLASIFICACION DEL ACCIDENTE	CLAVE	CLASIFICACION DEL ACCIDENTE
A	SALIDA DEL CAMINO	G	COLISION SOBRE EL CAMINO
B	VOLCADURA	H	OTRO VEHICULO MOTOR EN TRANSITO
C	CAIDA DE PASAJERO	J	OTRO VEHICULO MOTOR POR ALCANCE
D	INCENDIO	K	VEHICULO MOTOR ESTACIONADO
E	OTROS	L	FERROCARRIL
F	COLISION SOBRE EL CAMINO	M	BICICLETA
	PEATON (ATROPELLAMIENTO)	N	ANIMAL
		O	OBJETO FIJO
			OTROS OBJETOS

ACCIDENTES EQUIVALENTES A DAÑOS MATERIALES  
 \* UN MUERTO = 6 ACCIDENTES  
 \* UN HERIDO = 2 ACCIDENTES



# ACCIDENTES POR KILOMETRO ( 2 0 0 3 )

**CARRETERA : REYNOSA - NUEVO LAREDO (MEX. 02)**  
**TRAMO: REYNOSA - T.C. (MONTERREY - NUEVO LAREDO)**



CLAVE	CLASIFICACION DEL ACCIDENTE	CLAVE	CLASIFICACION DEL ACCIDENTE
A	SALIDA DEL CAMINO	G	COLISION SOBRE EL CAMINO
B	VOLCADURA	H	OTRO VEHICULO MOTOR EN TRANSITO
C	CAIDA DE PASAJERO	J	OTRO VEHICULO MOTOR POR ALCANCE
D	INCENDIO	K	VEHICULO MOTOR ESTACIONADO
E	OTROS	L	FERROCARRIL
F	COLISION SOBRE EL CAMINO	M	BICICLETA
	PEATON (ATROPELLAMIENTO)	N	ANIMAL
		O	OBJETO FIJO
			OTROS OBJETOS

ACCIDENTES EQUIVALENTES A DAÑOS MATERIALES  
 † UN MUERTO = 6 ACCIDENTES  
 \* UN HERIDO = 2 ACCIDENTES

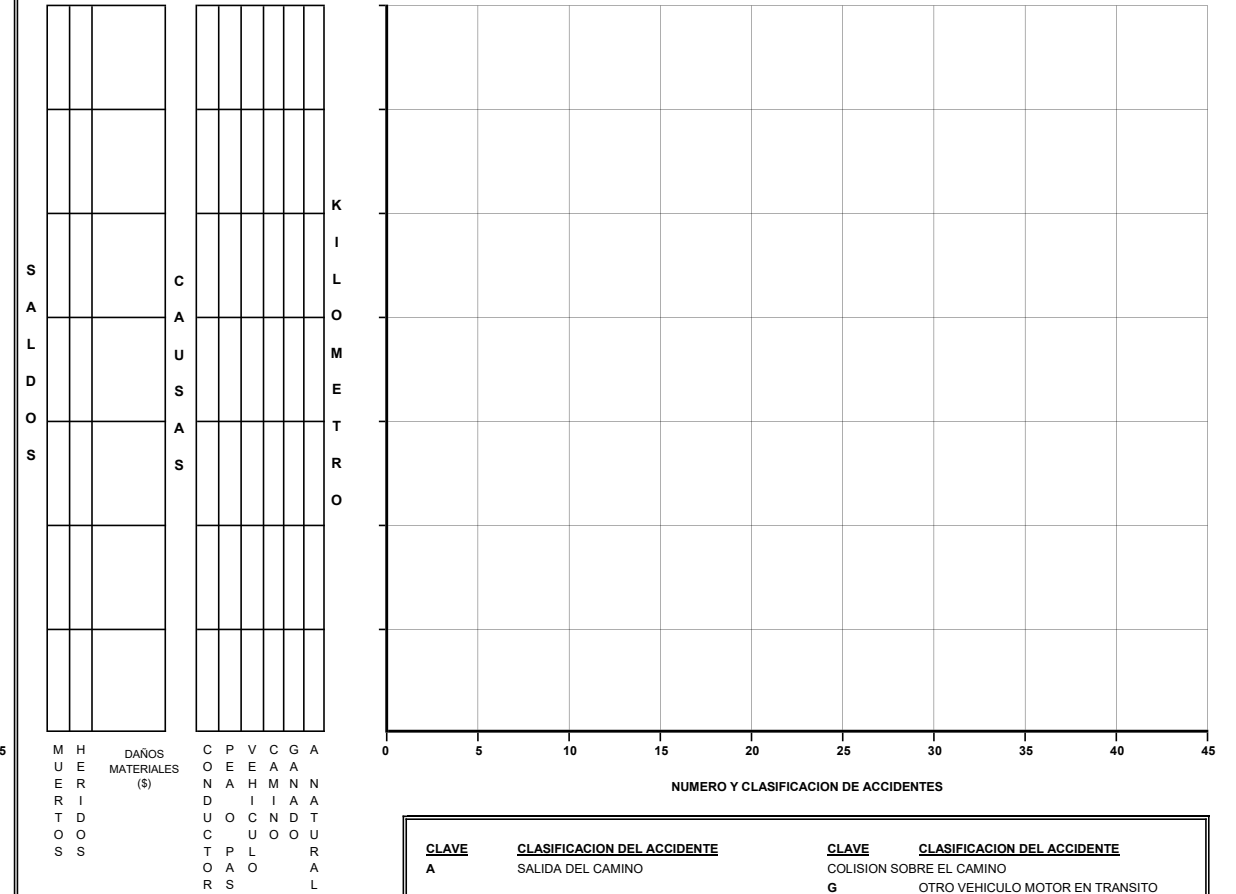
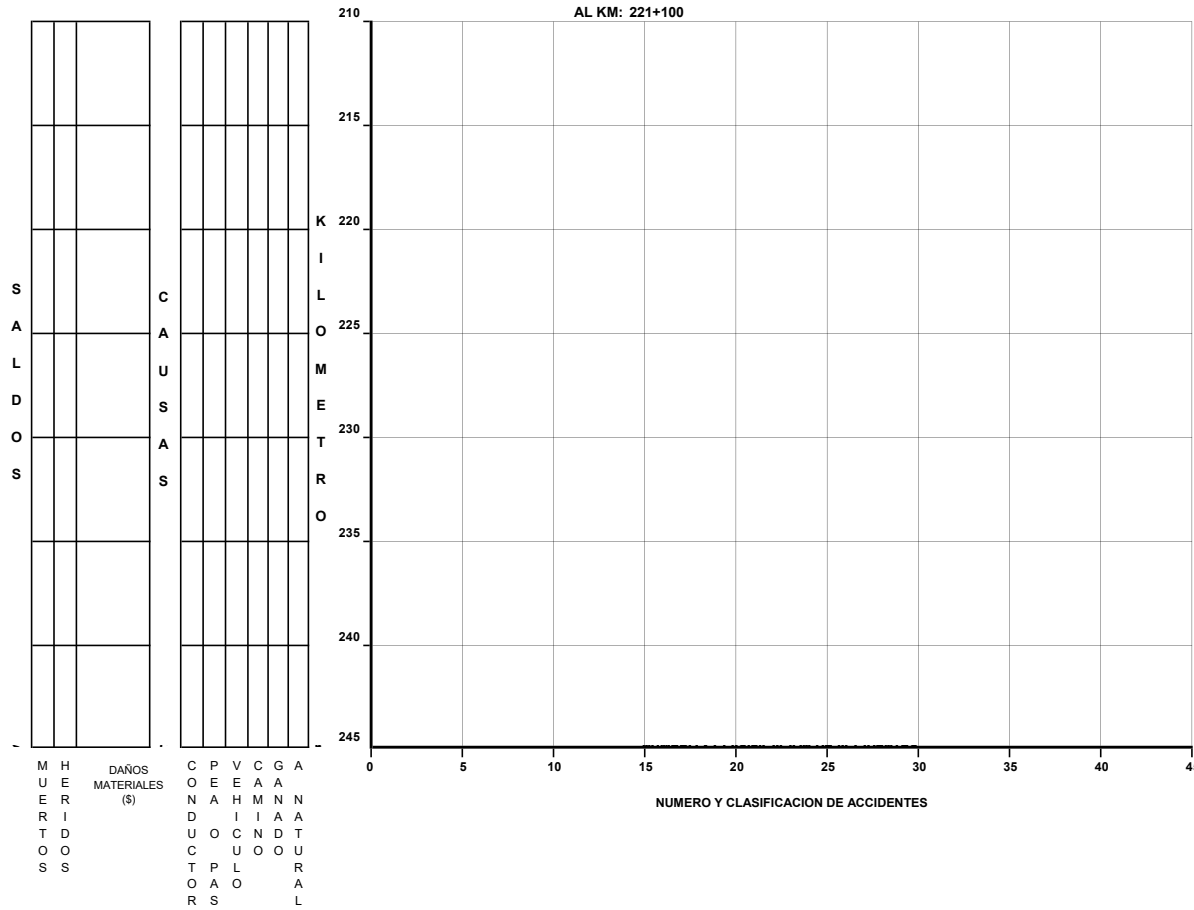




# ACCIDENTES POR KILOMETRO ( 2 0 0 3 )

CARRETERA : REYNOSA - NUEVO LAREDO (MEX. 02)  
TRAMO: REYNOSA - T.C. (MONTERREY - NUEVO LAREDO)

DEL KM: 210+000  
AL KM: 221+100



CLAVE	CLASIFICACION DEL ACCIDENTE	CLAVE	CLASIFICACION DEL ACCIDENTE
A	SALIDA DEL CAMINO	G	COLISION SOBRE EL CAMINO
B	VOLCADURA	H	OTRO VEHICULO MOTOR EN TRANSITO
C	CAIDA DE PASAJERO	J	OTRO VEHICULO MOTOR POR ALCANCE
D	INCENDIO	K	VEHICULO MOTOR ESTACIONADO
E	OTROS	L	FERROCARRIL
F	PEATON (ATROPELLAMIENTO)	M	BICICLETA
		N	ANIMAL
		O	OBJETO FIJO
			OTROS OBJETOS

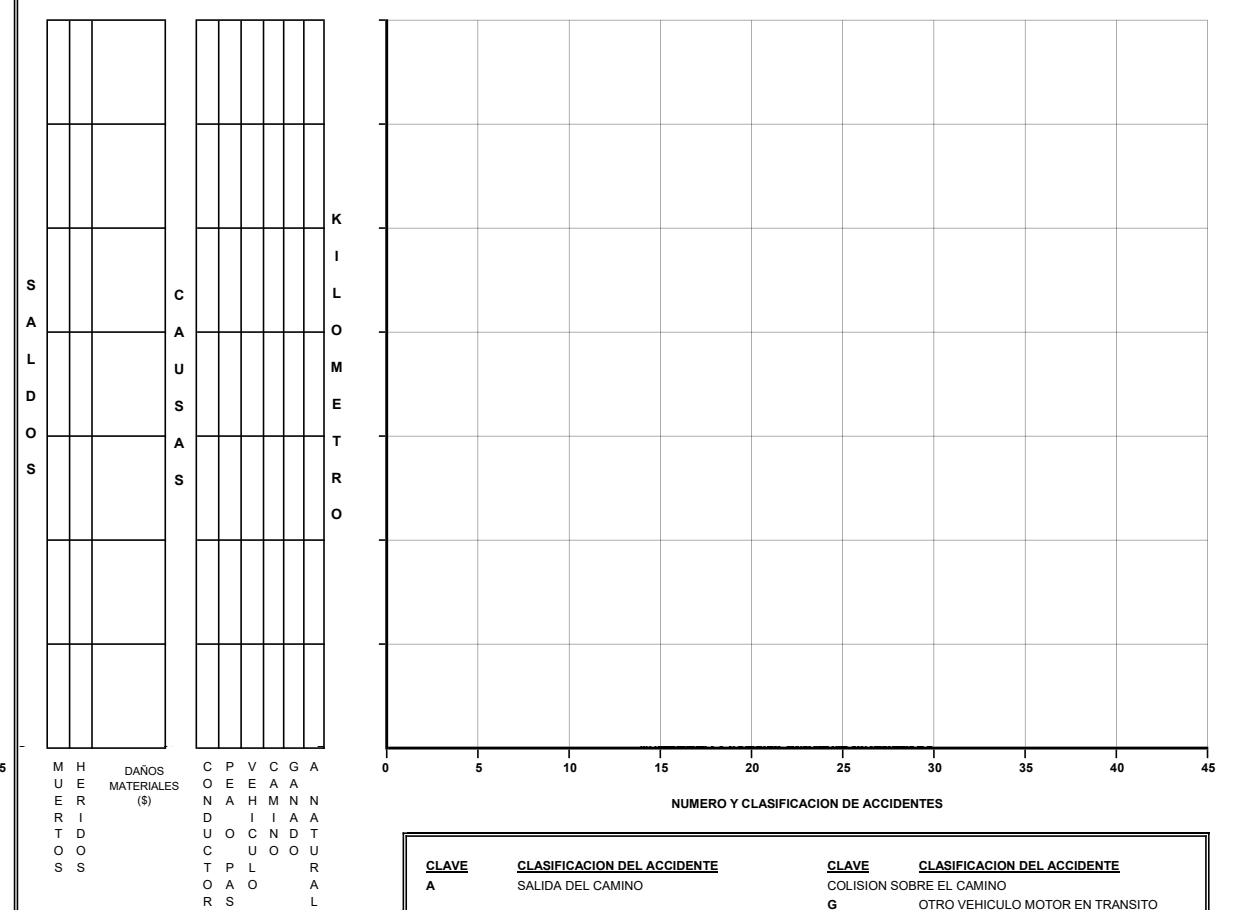
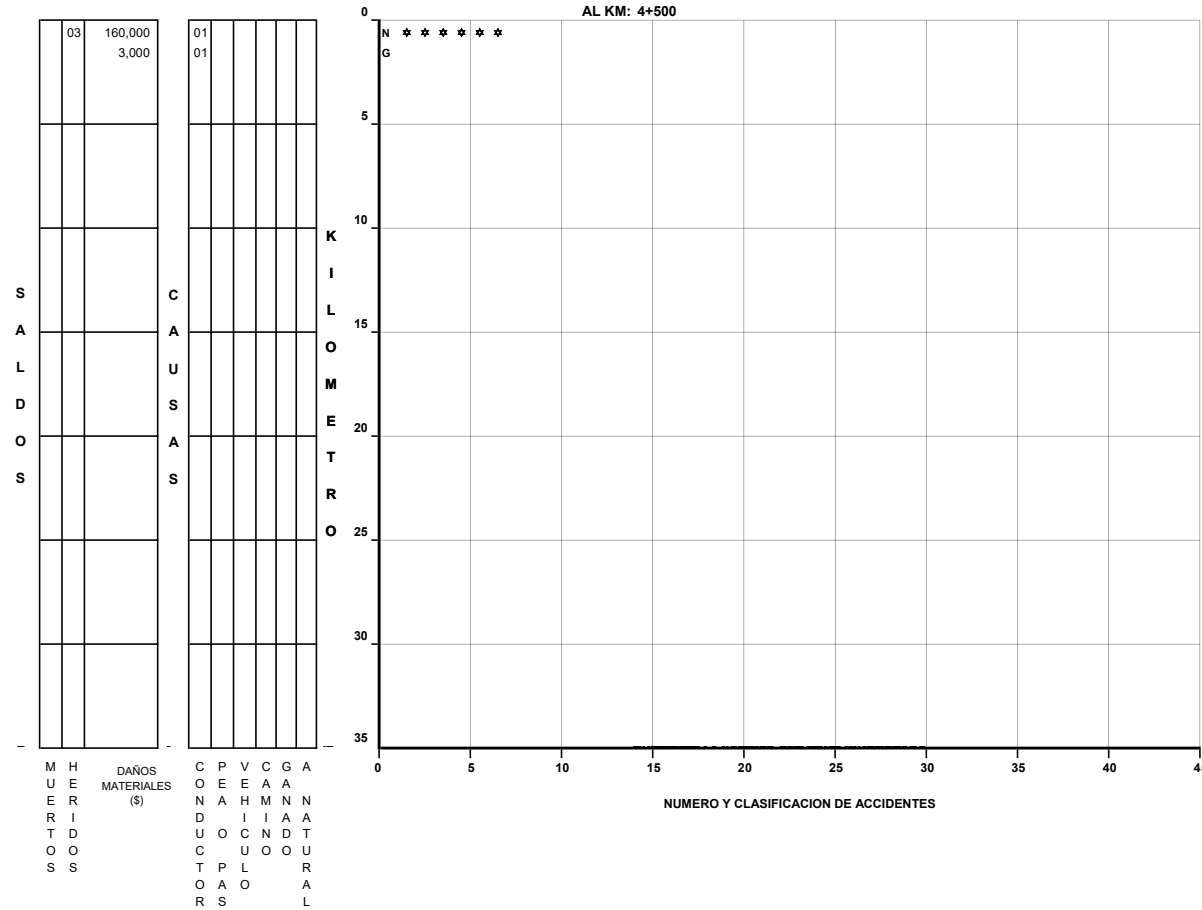
ACCIDENTES EQUIVALENTES A DAÑOS MATERIALES
♣ UN MUERTO = 6 ACCIDENTES
★ UN HERIDO = 2 ACCIDENTES



# ACCIDENTES POR KILOMETRO ( 2 0 0 3 )

**CARRETERA : LIBRAMIENTO DE CAMARGO (MEX. 02)  
TRAMO: CAMARGO - MIGUEL ALEMAN**

DEL KM: 0+000  
AL KM: 4+500



CLAVE	CLASIFICACION DEL ACCIDENTE	CLAVE	CLASIFICACION DEL ACCIDENTE
A	SALIDA DEL CAMINO	G	COLISION SOBRE EL CAMINO
B	VOLCADURA	H	OTRO VEHICULO MOTOR EN TRANSITO
C	CAIDA DE PASAJERO	J	OTRO VEHICULO MOTOR POR ALCANCE
D	INCENDIO	K	VEHICULO MOTOR ESTACIONADO
E	OTROS	L	FERROCARRIL
F	COLISION SOBRE EL CAMINO	M	BICICLETA
	PEATON (ATROPELLAMIENTO)	N	ANIMAL
		O	OBJETO FIJO
			OTROS OBJETOS

ACCIDENTES EQUIVALENTES A DAÑOS MATERIALES

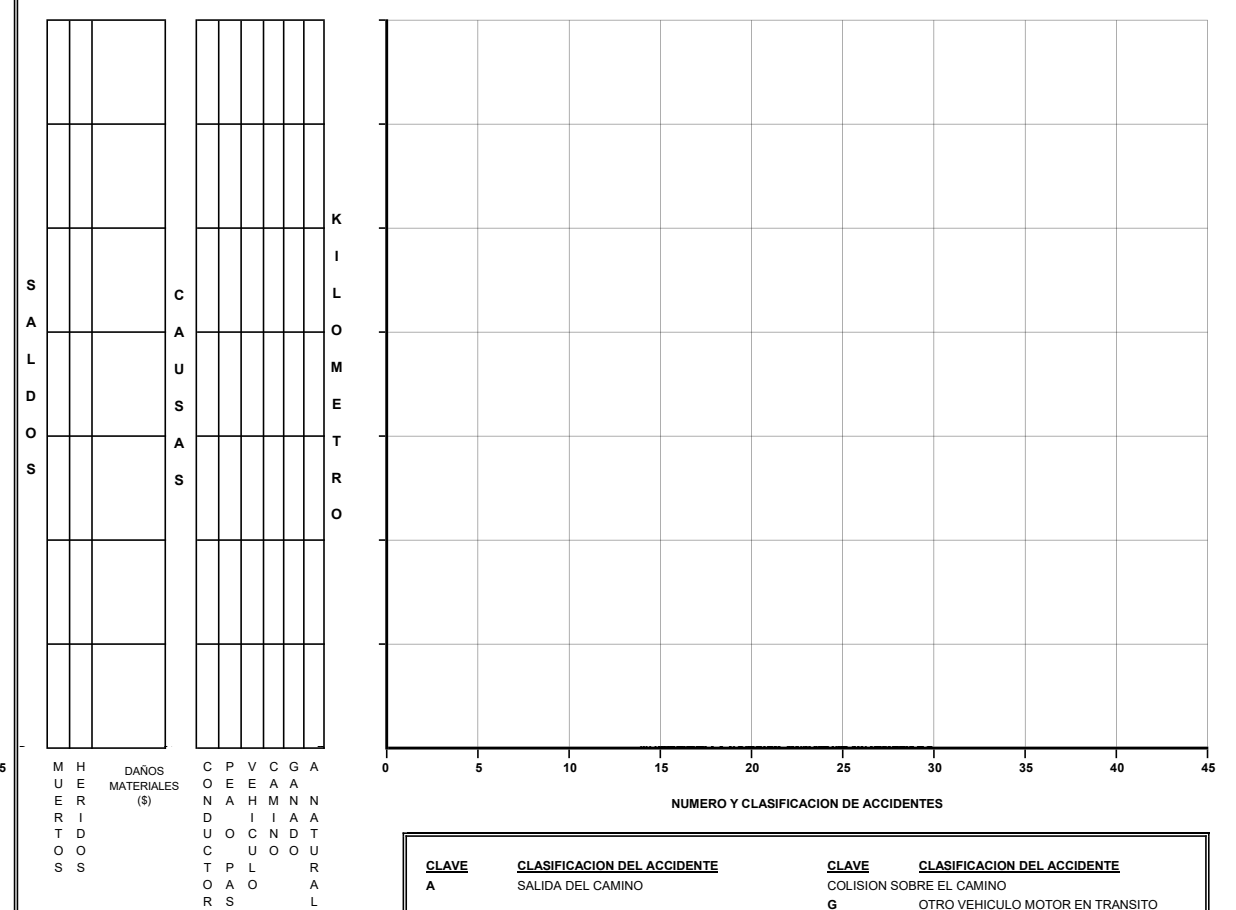
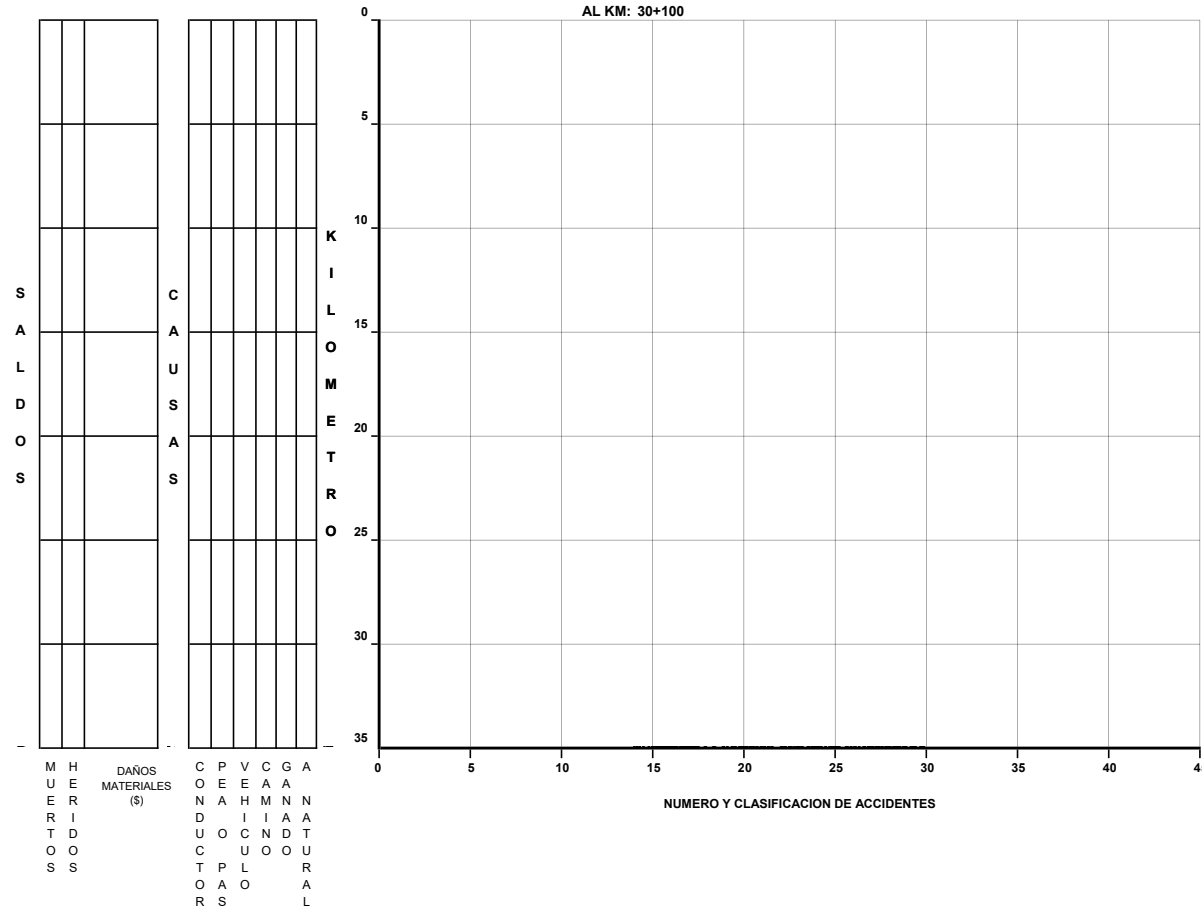
♣ UN MUERTO = 6 ACCIDENTES

★ UN HERIDO = 2 ACCIDENTES

# ACCIDENTES POR KILOMETRO ( 2 0 0 3 )

**CARRETERA : PARAS - NUEVA CIUDAD GUERRERO (MEX. 30)**  
**TRAMO: LIM. EDOS. N. L./TAM. - NUEVA CIUDAD GUERRERO**

DEL KM: 13+100  
 AL KM: 30+100



CLAVE	CLASIFICACION DEL ACCIDENTE	CLAVE	CLASIFICACION DEL ACCIDENTE
<b>A</b>	SALIDA DEL CAMINO	<b>G</b>	COLISION SOBRE EL CAMINO
<b>B</b>	VOLCADURA	<b>H</b>	OTRO VEHICULO MOTOR EN TRANSITO
<b>C</b>	CAIDA DE PASAJERO	<b>J</b>	OTRO VEHICULO MOTOR POR ALCANCE
<b>D</b>	INCENDIO	<b>K</b>	VEHICULO MOTOR ESTACIONADO
<b>E</b>	OTROS	<b>L</b>	FERROCARRIL
<b>F</b>	COLISION SOBRE EL CAMINO	<b>M</b>	BICICLETA
	PEATON (ATROPELLAMIENTO)	<b>N</b>	ANIMAL
		<b>O</b>	OBJETO FIJO
			OTROS OBJETOS
ACCIDENTES EQUIVALENTES A DAÑOS MATERIALES			
♣	UN MUERTO = 6 ACCIDENTES		
★	UN HERIDO = 2 ACCIDENTES		





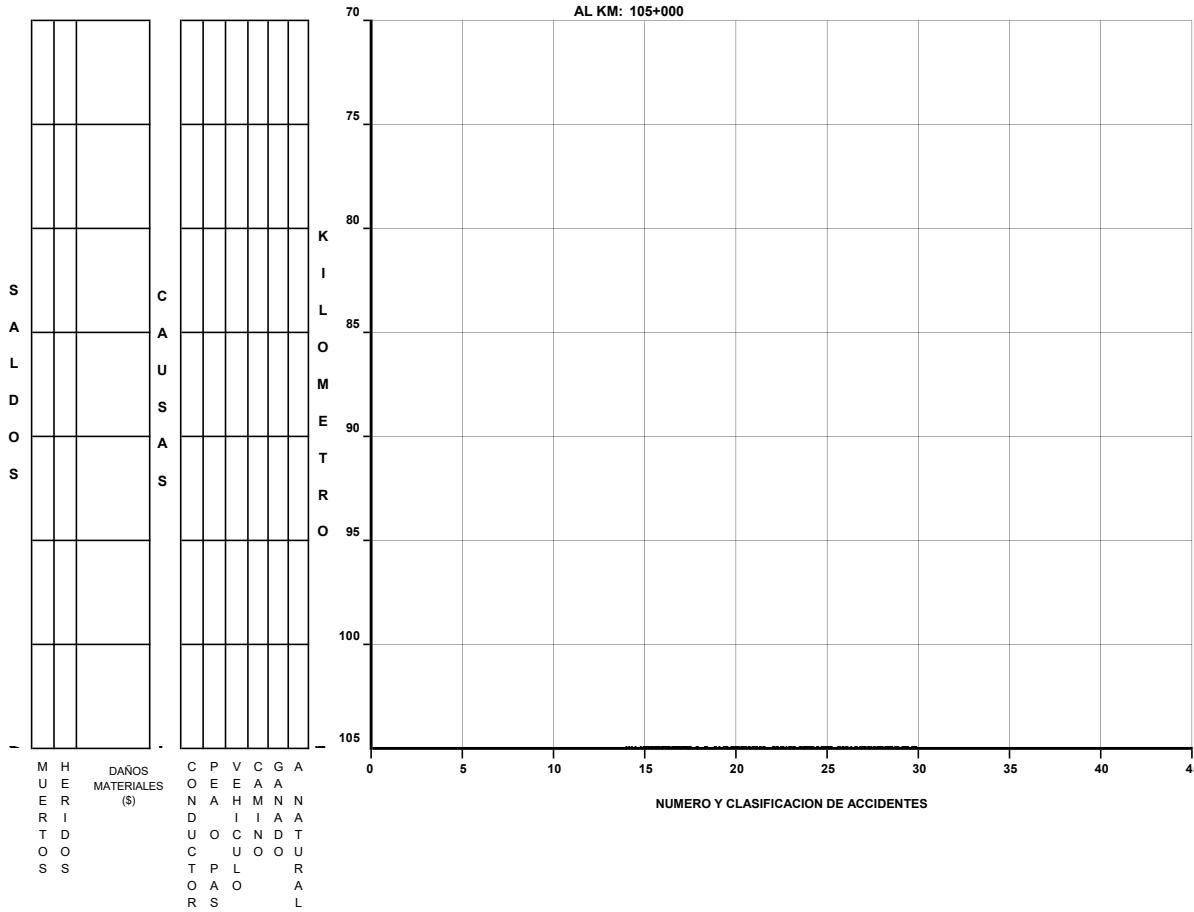




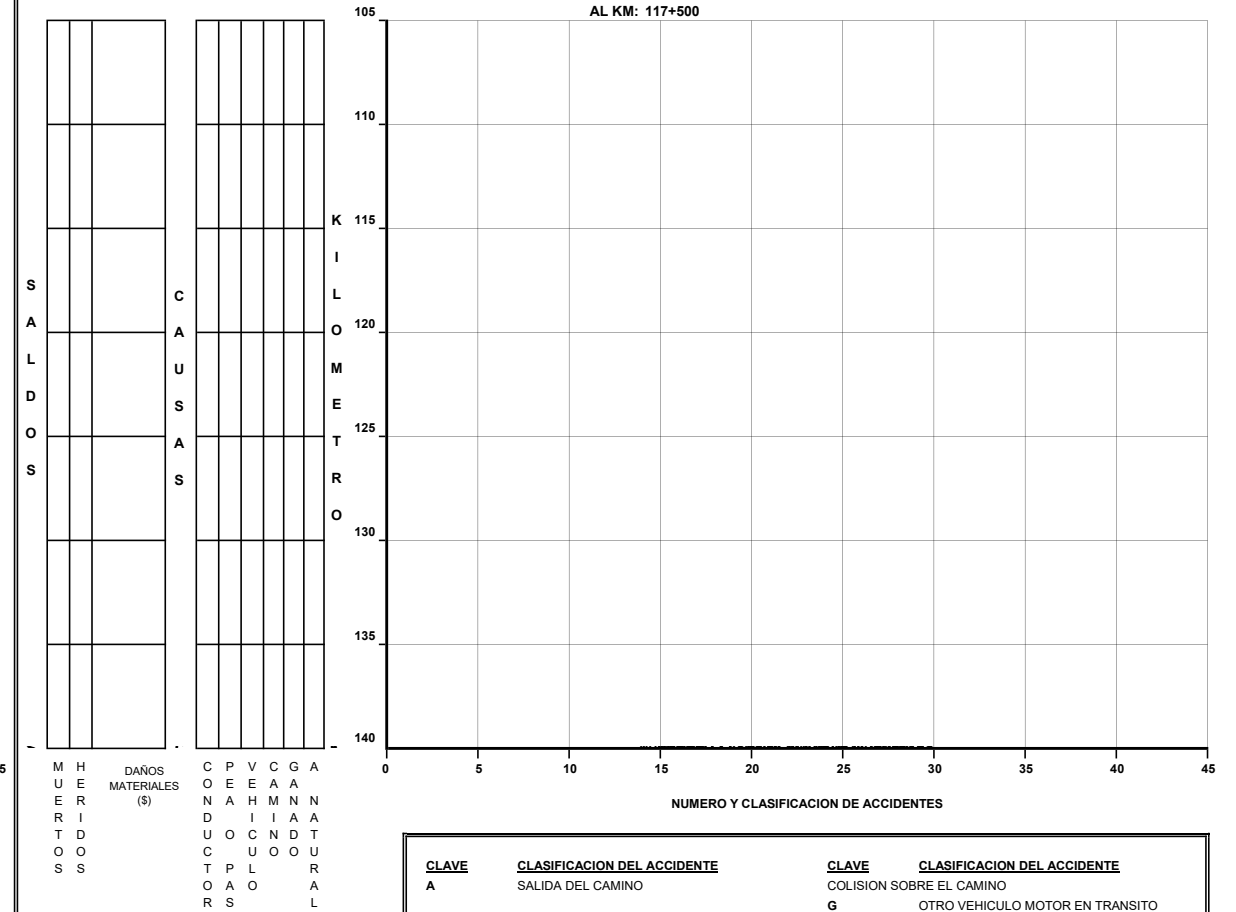
# ACCIDENTES POR KILOMETRO ( 2 0 0 3 )

**CARRETERA : CD. VICTORIA - SOTO LA MARINA (MEX. 70)**  
**TRAMO: CD. VICTORIA - T.C. (MANUEL - LA COMA)**

DEL KM: 70+000  
 AL KM: 105+000



DEL KM: 105+000  
 AL KM: 117+500



CLAVE	CLASIFICACION DEL ACCIDENTE	CLAVE	CLASIFICACION DEL ACCIDENTE
A	SALIDA DEL CAMINO	G	COLISION SOBRE EL CAMINO
SIN COLISION SOBRE EL CAMINO		H	OTRO VEHICULO MOTOR EN TRANSITO
B	VOLCADURA	J	OTRO VEHICULO MOTOR POR ALCANCE
C	CAIDA DE PASAJERO	K	VEHICULO MOTOR ESTACIONADO
D	INCENDIO	L	FERROCARRIL
E	OTROS	M	BICICLETA
COLISION SOBRE EL CAMINO		N	ANIMAL
F	PEATON (ATROPELLAMIENTO)	O	OBJETO FIJO
			OTROS OBJETOS
ACCIDENTES EQUIVALENTES A DAÑOS MATERIALES			
♣	UN MUERTO = 6 ACCIDENTES		
★	UN HERIDO = 2 ACCIDENTES		



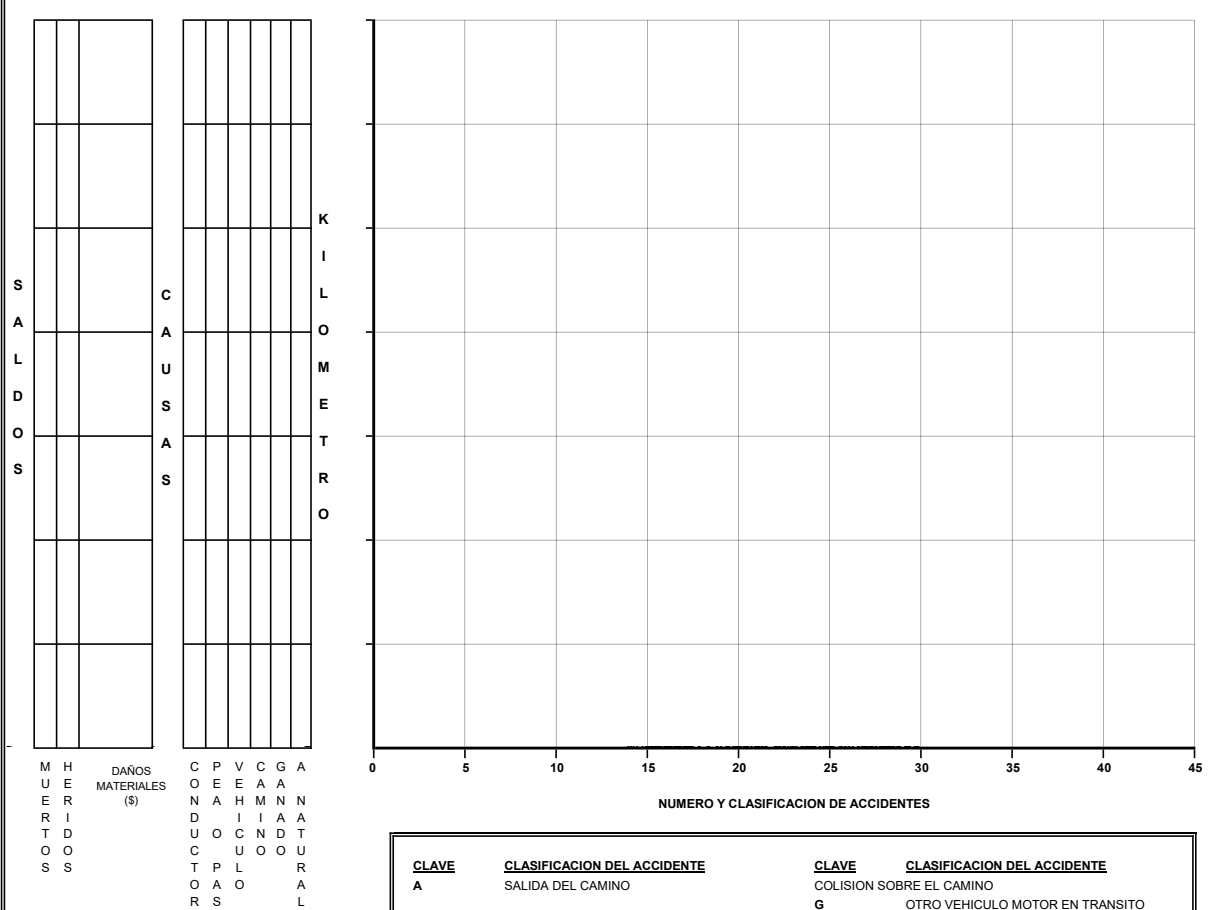
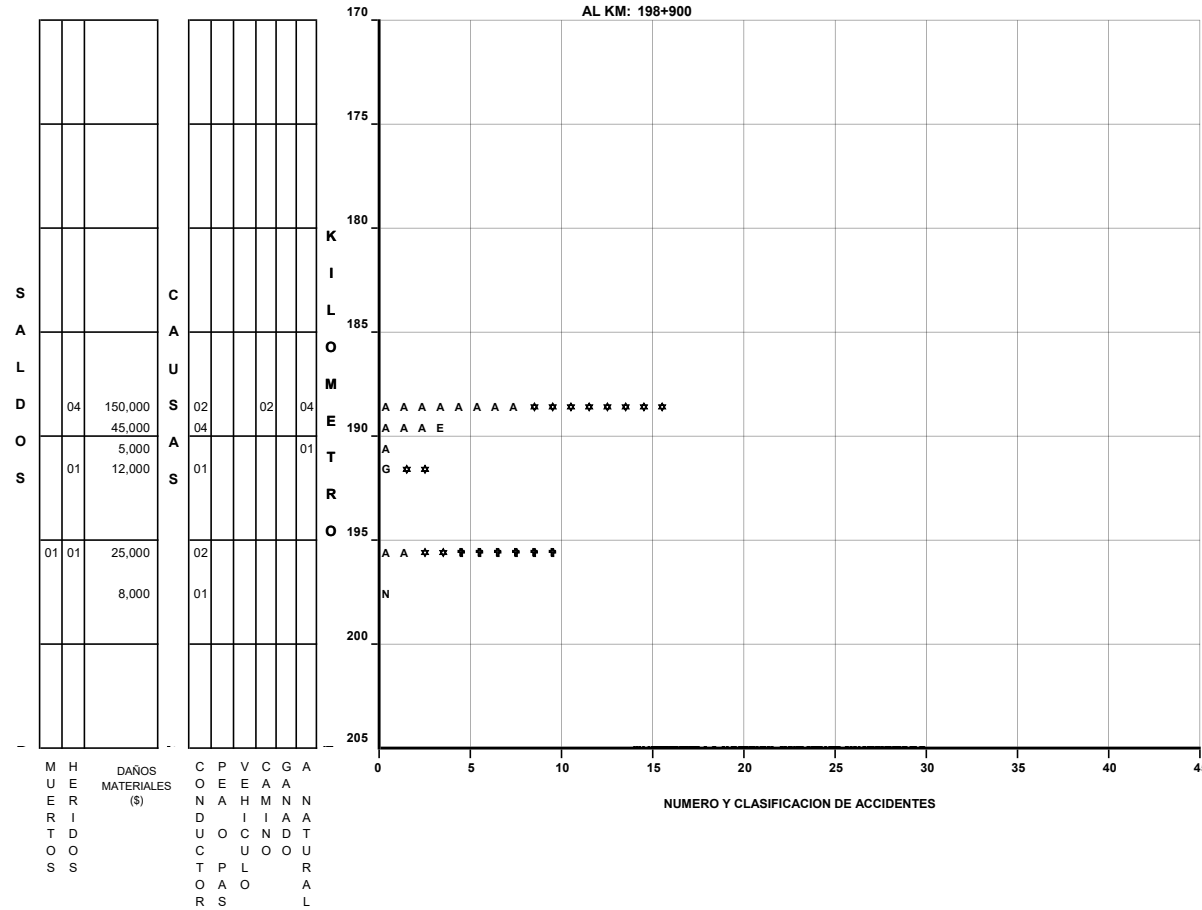




# ACCIDENTES POR KILOMETRO ( 2 0 0 3 )

**CARRETERA : T. EL HUIZACHE - ANTIGUO MORELOS (MEX. 80)**  
**TRAMO: LIM. EDOS. S.L.P./TAM. - ANTIGUO MORELOS**

DEL KM: 173+000  
 AL KM: 198+900



CLAVE	CLASIFICACION DEL ACCIDENTE	CLAVE	CLASIFICACION DEL ACCIDENTE
A	SALIDA DEL CAMINO	G	COLISION SOBRE EL CAMINO
B	VOLCADURA	H	OTRO VEHICULO MOTOR EN TRANSITO
C	CAIDA DE PASAJERO	J	OTRO VEHICULO MOTOR POR ALCANCE
D	INCENDIO	K	VEHICULO MOTOR ESTACIONADO
E	OTROS	L	FERROCARRIL
F	COLISION SOBRE EL CAMINO	M	BICICLETA
	PEATON (ATROPELLAMIENTO)	N	ANIMAL
		O	OBJETO FIJO
			OTROS OBJETOS

ACCIDENTES EQUIVALENTES A DAÑOS MATERIALES  
 † UN MUERTO = 6 ACCIDENTES  
 \* UN HERIDO = 2 ACCIDENTES



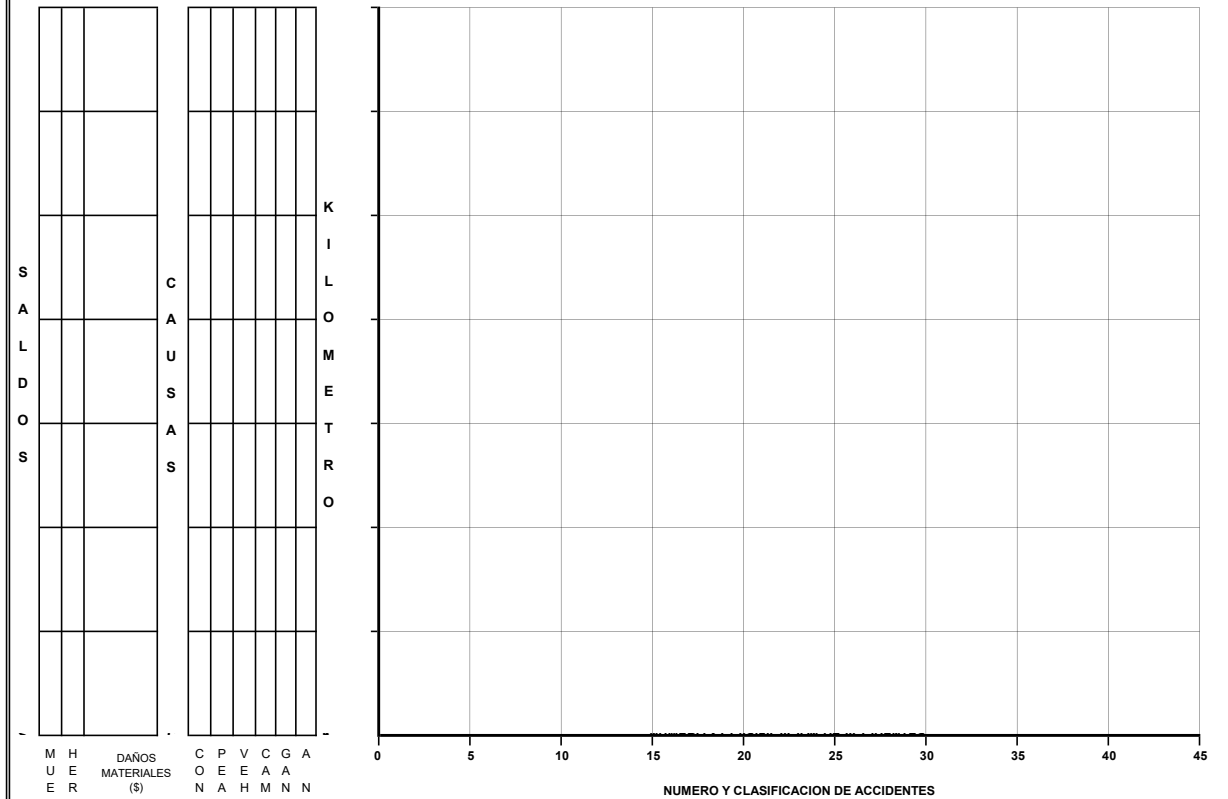
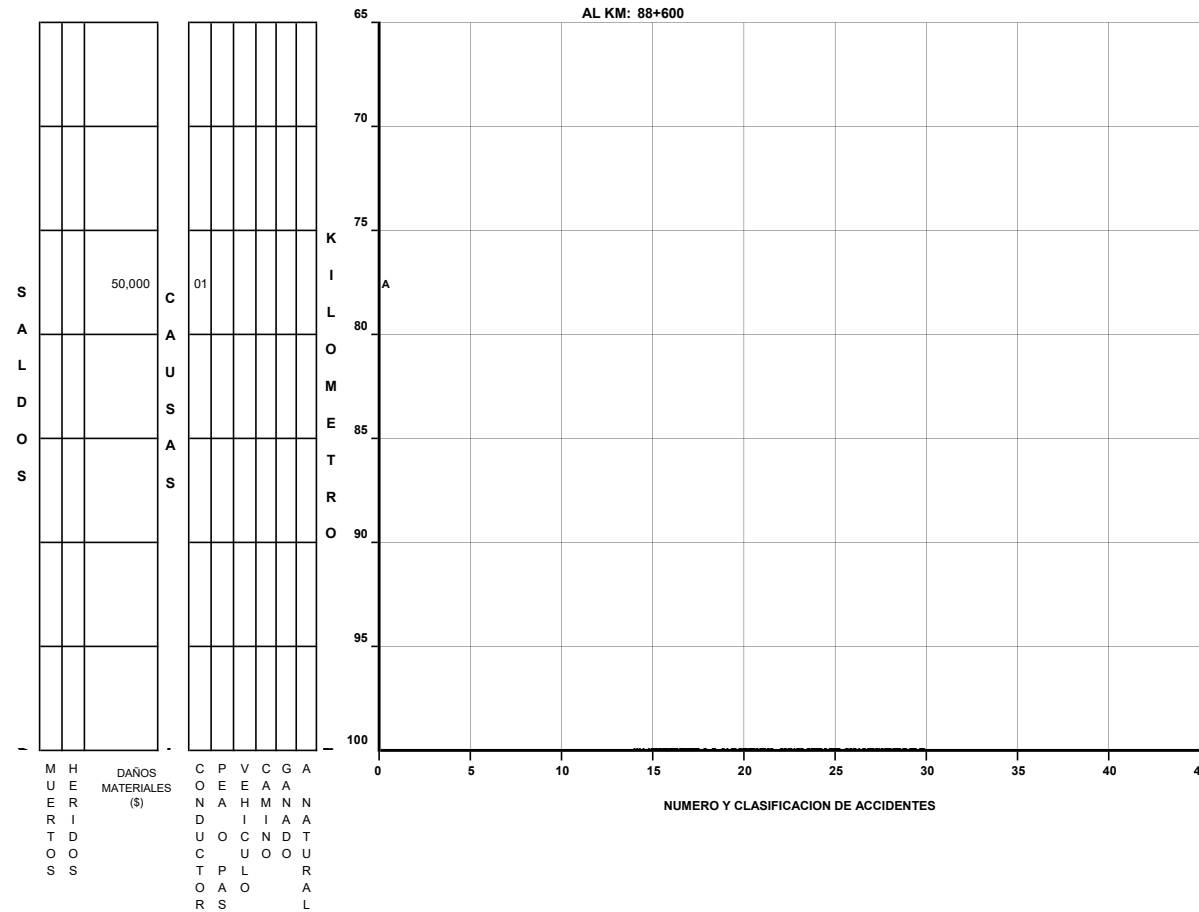




# ACCIDENTES POR KILOMETRO ( 2 0 0 3 )

**CARRETERA : GONZALEZ - LLERA DE CANALES (MEX. 81)  
TRAMO: GONZALEZ - T.C. (CD. VALLES - CD. VICTORIA)**

DEL KM: 65+000  
AL KM: 88+600

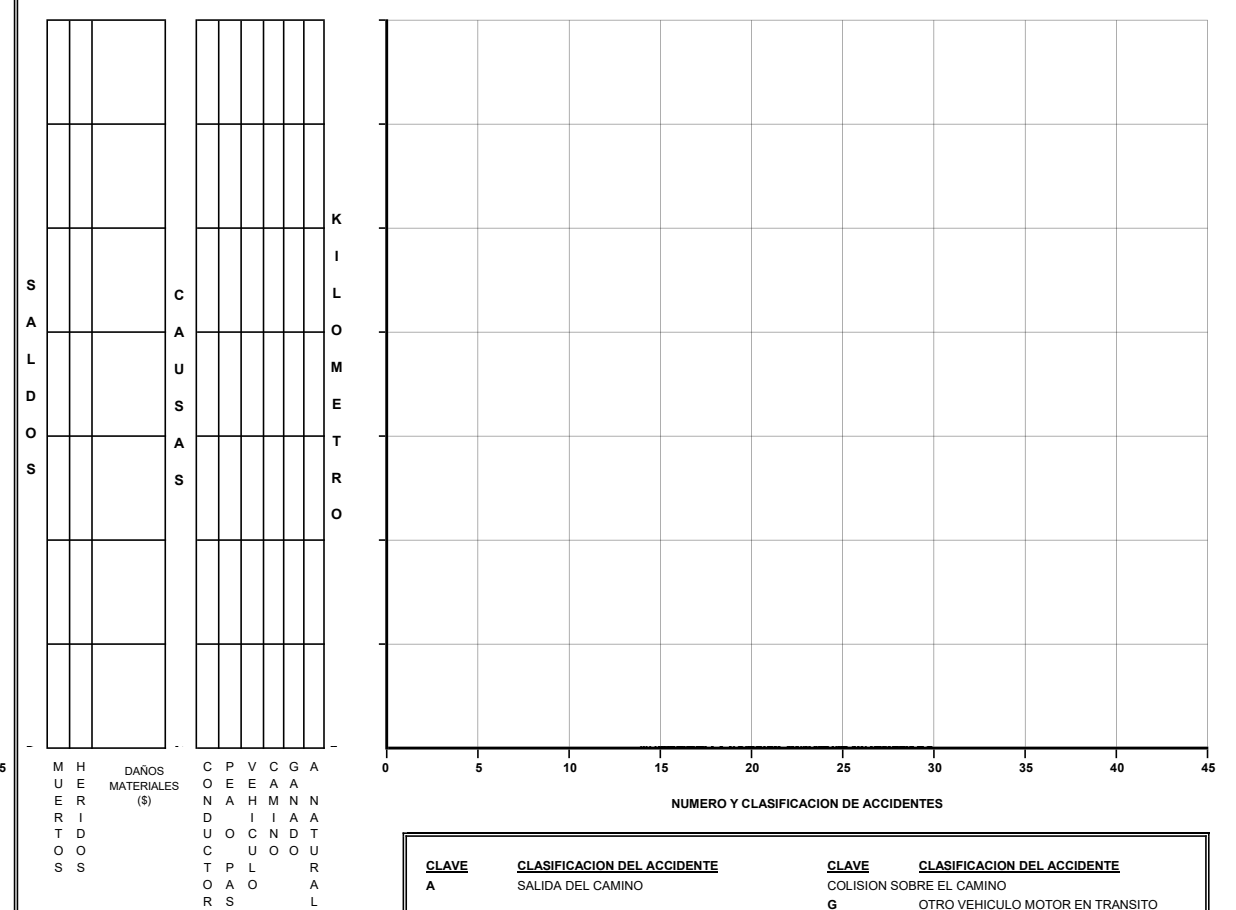
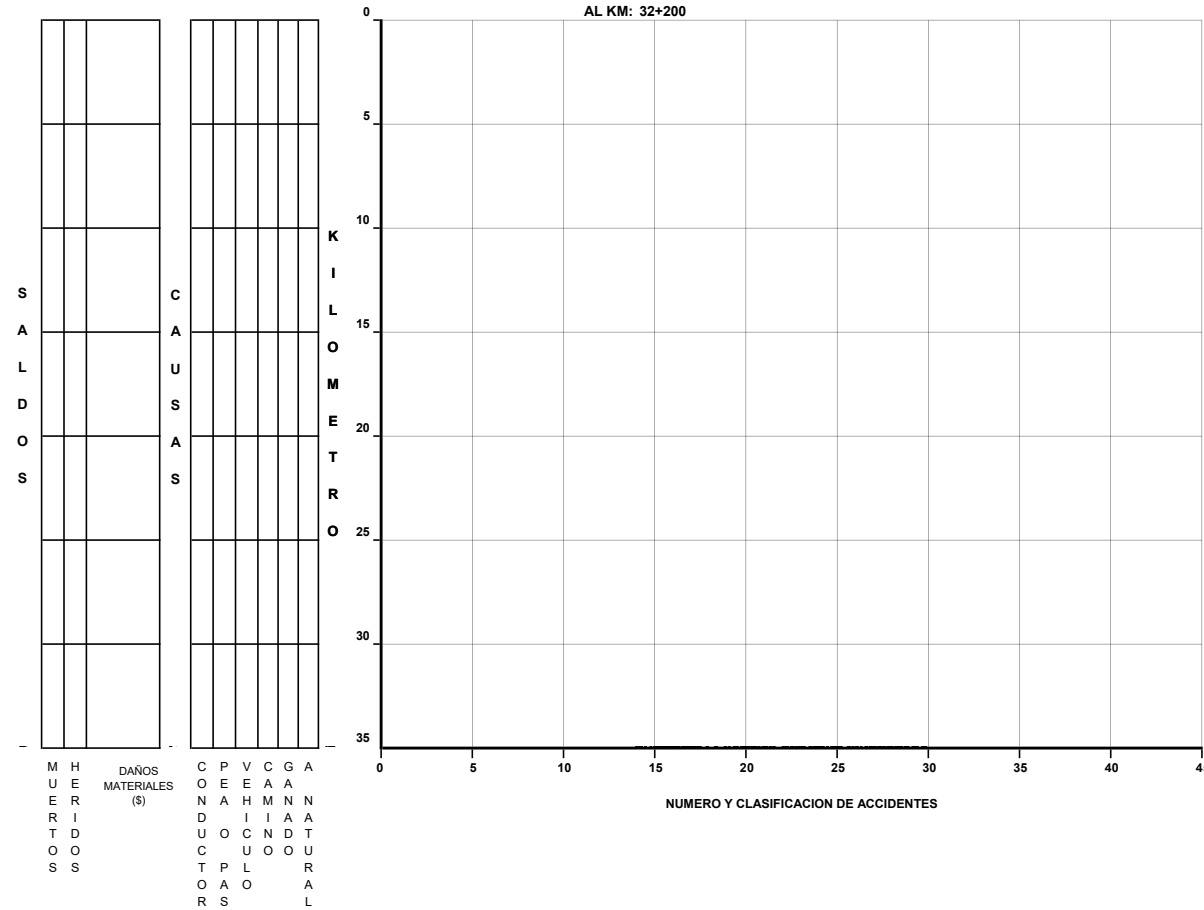


CLAVE	CLASIFICACION DEL ACCIDENTE	CLAVE	CLASIFICACION DEL ACCIDENTE
A	SALIDA DEL CAMINO	G	COLISION SOBRE EL CAMINO
SIN COLISION SOBRE EL CAMINO		H	OTRO VEHICULO MOTOR EN TRANSITO
B	VOLCADURA	J	OTRO VEHICULO MOTOR POR ALCANCE
C	CAIDA DE PASAJERO	K	VEHICULO MOTOR ESTACIONADO
D	INCENDIO	L	FERROCARRIL
E	OTROS	M	BICICLETA
COLISION SOBRE EL CAMINO		N	ANIMAL
F	PEATON (ATROPELLAMIENTO)	O	OBJETO FIJO
			OTROS OBJETOS
ACCIDENTES EQUIVALENTES A DAÑOS MATERIALES			
♣	UN MUERTO = 6 ACCIDENTES		
★	UN HERIDO = 2 ACCIDENTES		

# ACCIDENTES POR KILOMETRO ( 2 0 0 3 )

**CARRETERA : SAN JOSE DE LAS RUSIAS - TEPEHUAJES (MEX. 82)**  
**TRAMO: T.C. (MANUEL - LA COMA) - TEPEHUAJES**

DEL KM: 0+000  
 AL KM: 32+200



CLAVE	CLASIFICACION DEL ACCIDENTE	CLAVE	CLASIFICACION DEL ACCIDENTE
A	SALIDA DEL CAMINO	G	COLISION SOBRE EL CAMINO
B	VOLCADURA	H	OTRO VEHICULO MOTOR EN TRANSITO
C	CAIDA DE PASAJERO	J	OTRO VEHICULO MOTOR POR ALCANCE
D	INCENDIO	K	VEHICULO MOTOR ESTACIONADO
E	OTROS	L	FERROCARRIL
F	COLISION SOBRE EL CAMINO	M	BICICLETA
	PEATON (ATROPELLAMIENTO)	N	ANIMAL
		O	OBJETO FIJO
			OTROS OBJETOS
ACCIDENTES EQUIVALENTES A DAÑOS MATERIALES			
♣	UN MUERTO = 6 ACCIDENTES		
♠	UN HERIDO = 2 ACCIDENTES		

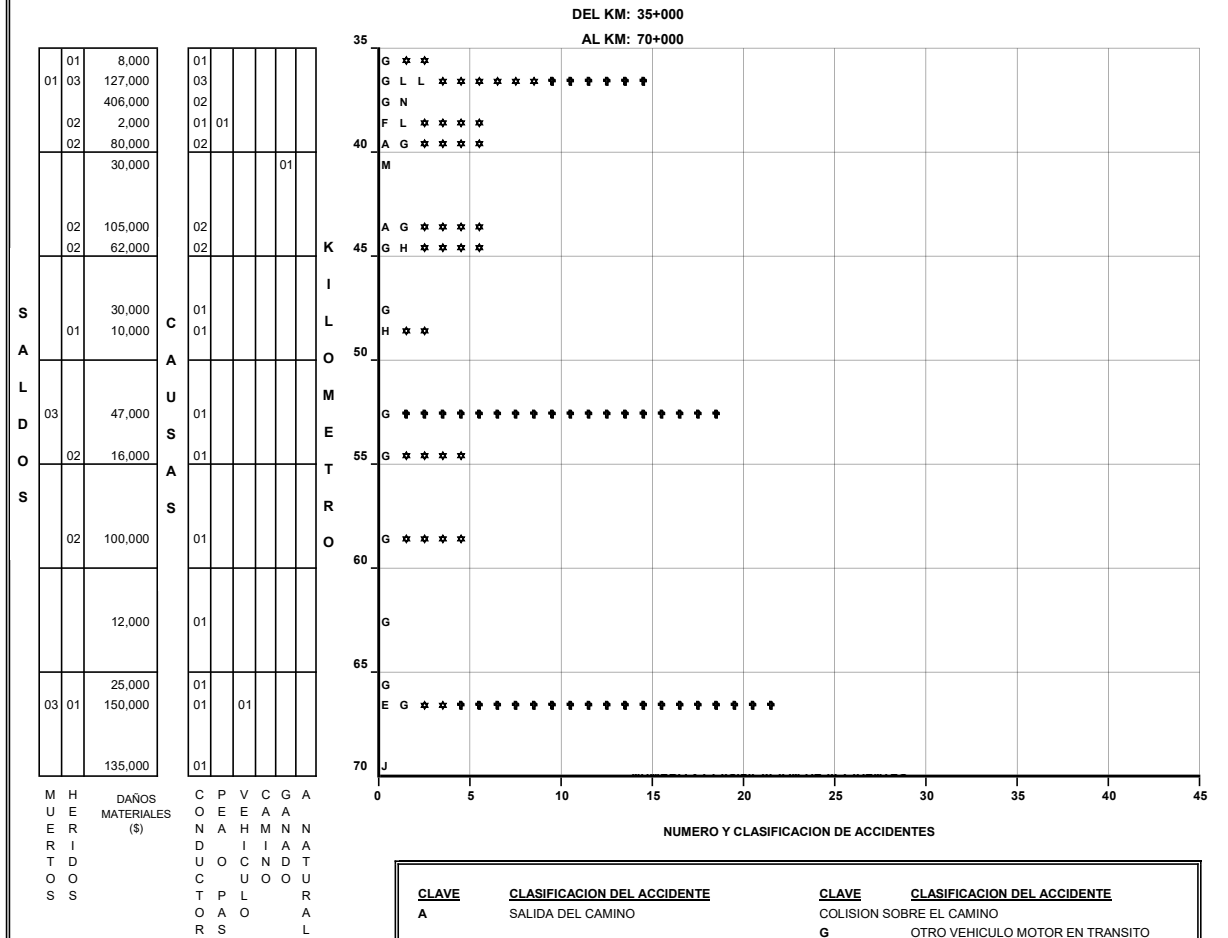
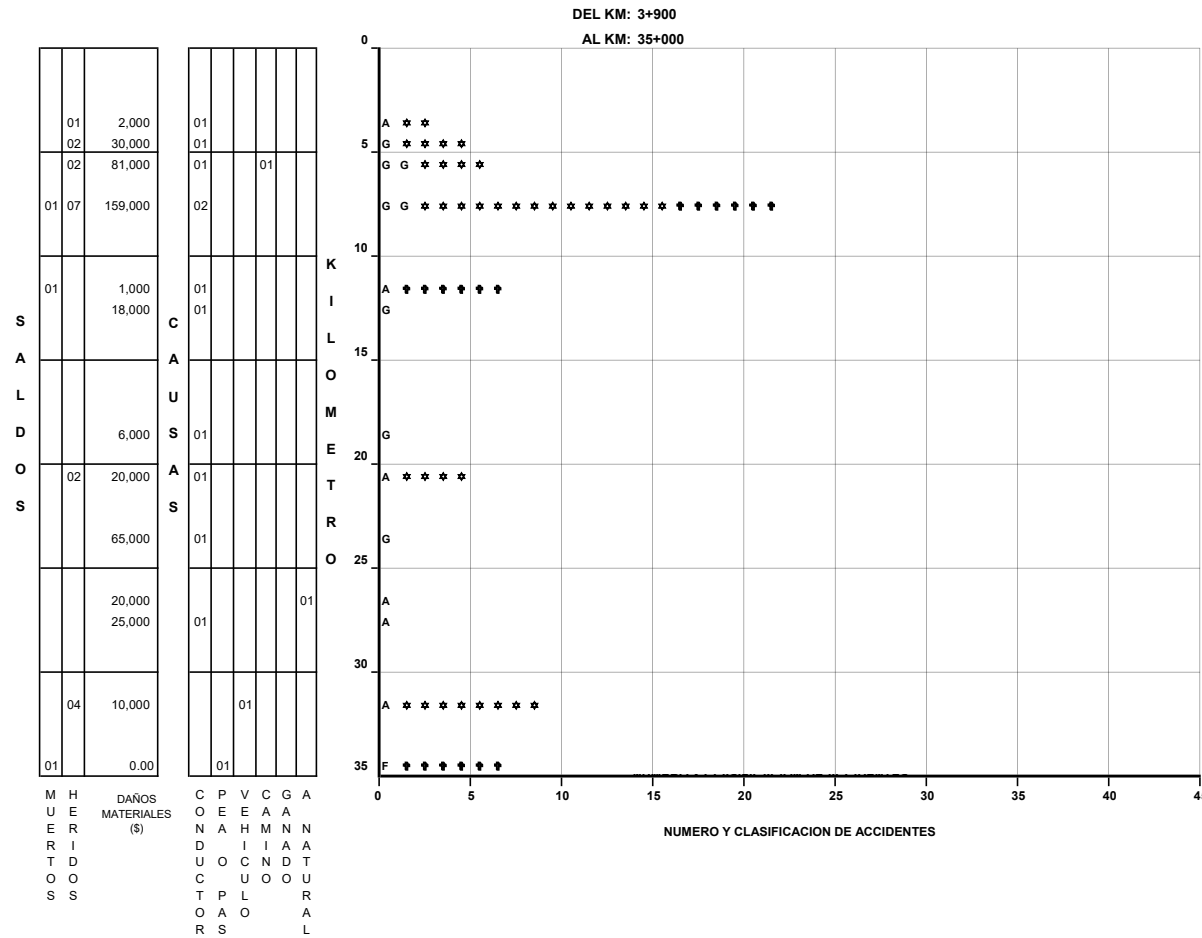






# ACCIDENTES POR KILOMETRO ( 2 0 0 3 )

**CARRETERA : CD. VICTORIA - MONTERREY (MEX. 85)**  
**TRAMO: CD. VICTORIA - LIM. EDOS. TAM. / N.L.**

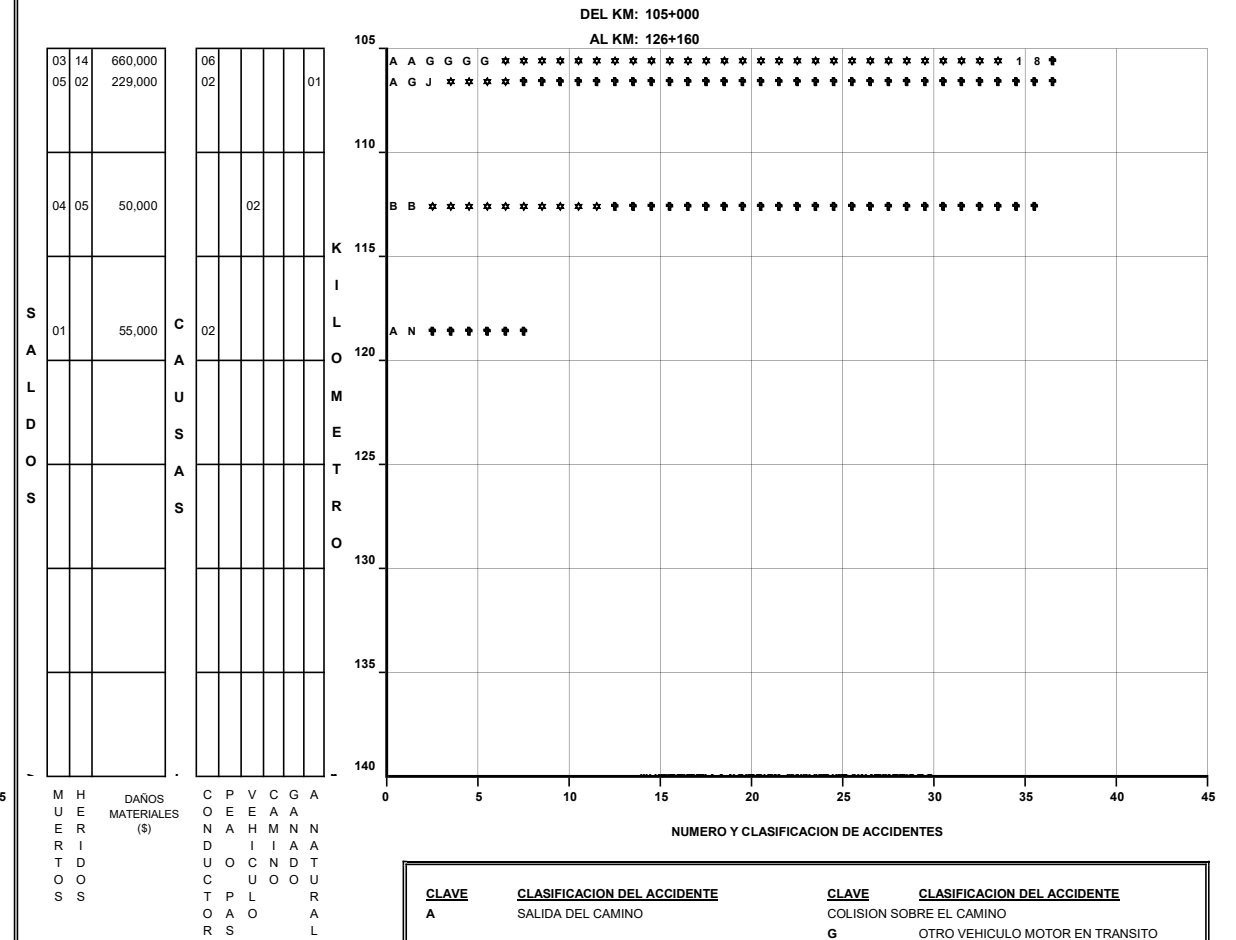
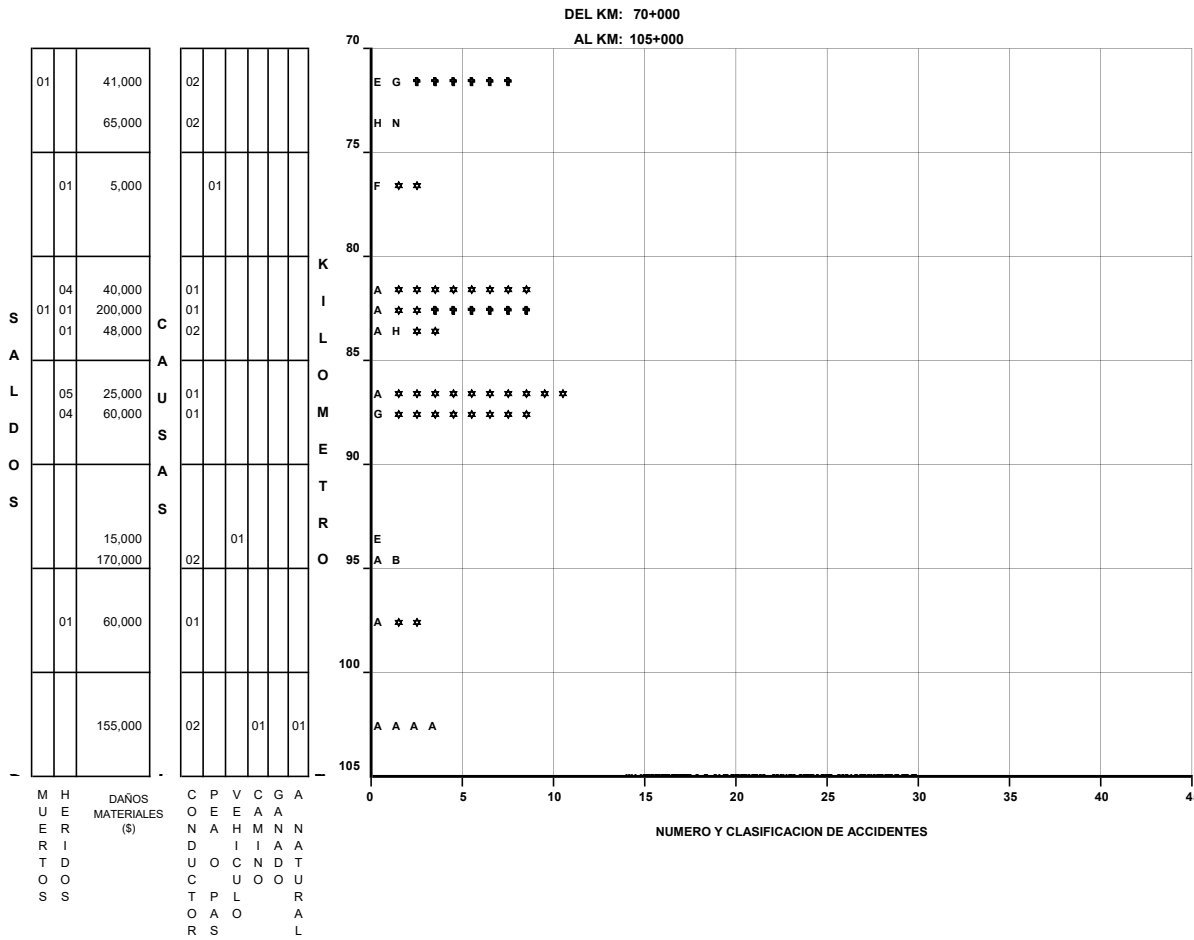


CLAVE	CLASIFICACION DEL ACCIDENTE	CLAVE	CLASIFICACION DEL ACCIDENTE
A	SALIDA DEL CAMINO	G	COLISION SOBRE EL CAMINO
B	VOLCADURA	H	OTRO VEHICULO MOTOR EN TRANSITO
C	CAIDA DE PASAJERO	J	OTRO VEHICULO MOTOR POR ALCANCE
D	INCENDIO	K	VEHICULO MOTOR ESTACIONADO
E	OTROS	L	FERROCARRIL
F	COLISION SOBRE EL CAMINO	M	BICICLETA
	PEATON (ATROPELLAMIENTO)	N	ANIMAL
		O	OBJETO FIJO
			OTROS OBJETOS

ACCIDENTES EQUIVALENTES A DAÑOS MATERIALES  
 † UN MUERTO = 6 ACCIDENTES  
 \* UN HERIDO = 2 ACCIDENTES

# ACCIDENTES POR KILOMETRO ( 2 0 0 3 )

**CARRETERA : CD. VICTORIA - MONTERREY (MEX. 85)**  
**TRAMO: CD. VICTORIA - LIM. EDOS. TAM. / N.L.**



CLAVE	CLASIFICACION DEL ACCIDENTE	CLAVE	CLASIFICACION DEL ACCIDENTE
A	SALIDA DEL CAMINO	G	COLISION SOBRE EL CAMINO
B	VOLCADURA	H	OTRO VEHICULO MOTOR EN TRANSITO
C	CAIDA DE PASAJERO	I	OTRO VEHICULO MOTOR POR ALCANCE
D	INCENDIO	J	VEHICULO MOTOR ESTACIONADO
E	OTROS	K	FERROCARRIL
F	PEATON (ATROPELLAMIENTO)	L	BICICLETA
		M	ANIMAL
		N	OBJETO FIJO
		O	OTROS OBJETOS

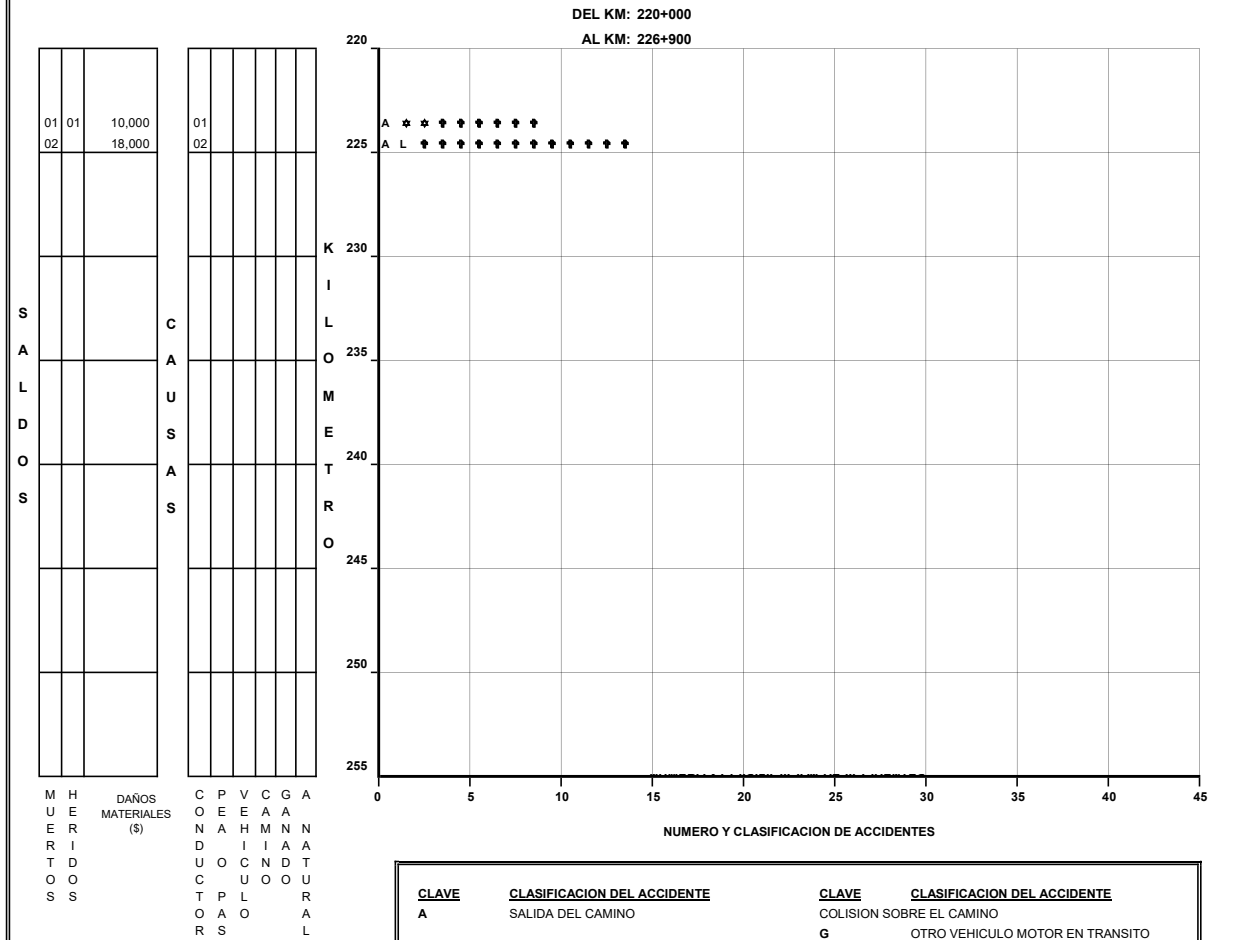
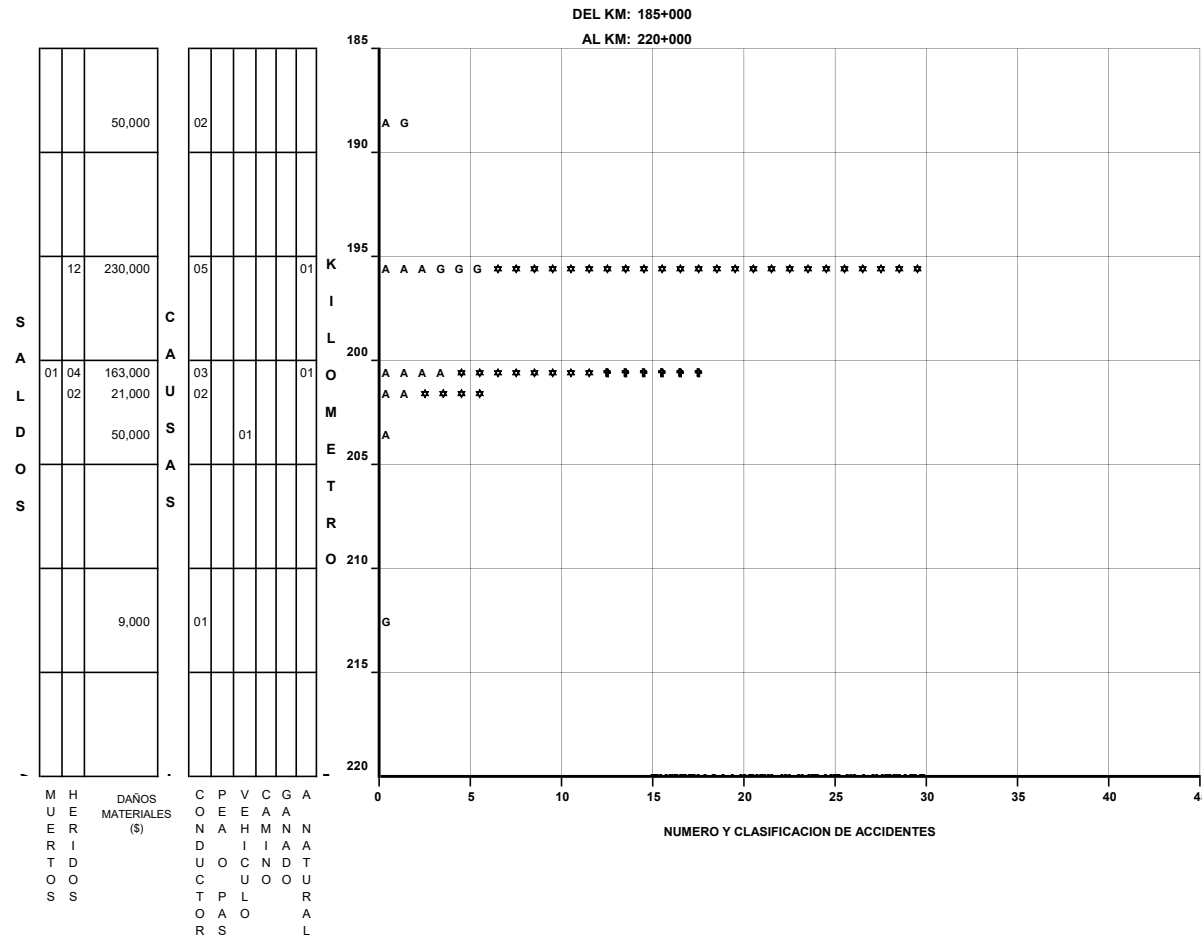
ACCIDENTES EQUIVALENTES A DAÑOS MATERIALES  
 † UN MUERTO = 6 ACCIDENTES  
 ☆ UN HERIDO = 2 ACCIDENTES





# ACCIDENTES POR KILOMETRO ( 2 0 0 3 )

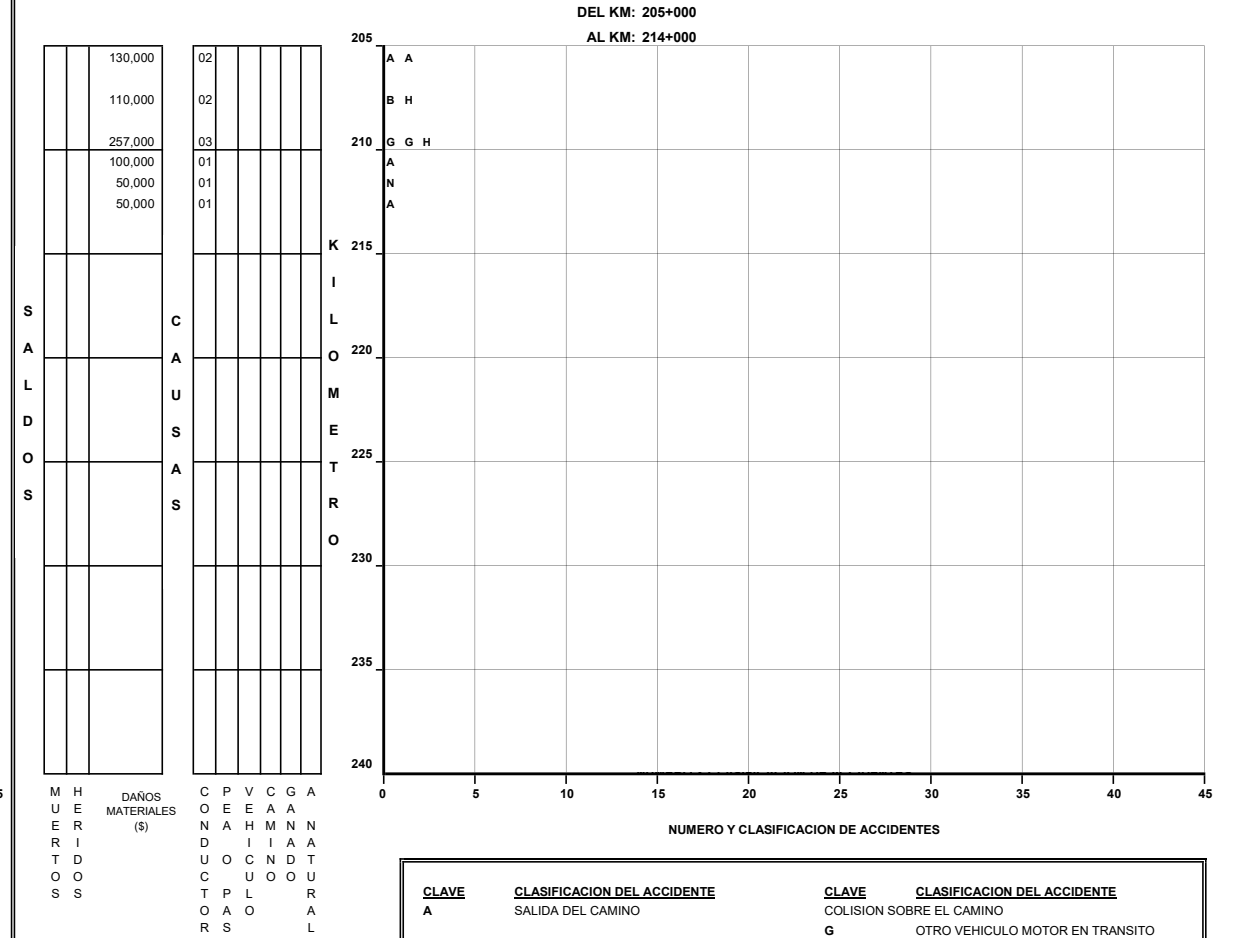
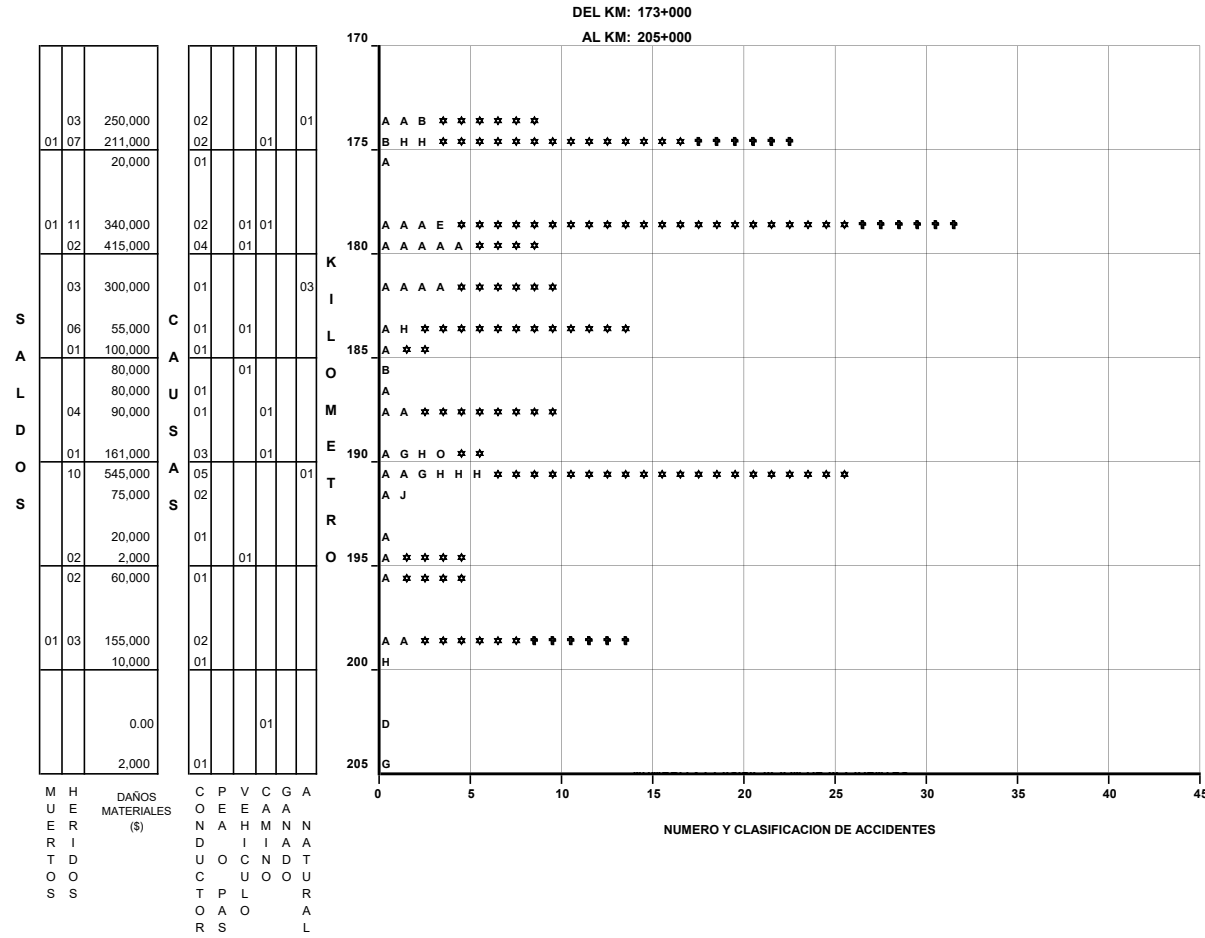
**CARRETERA : CD. VALLES - CD. VICTORIA (MEX. 85)**  
**TRAMO: LIM. EDOS. S.L.P./TAM. - CIUDAD VICTORIA**



CLAVE	CLASIFICACION DEL ACCIDENTE	CLAVE	CLASIFICACION DEL ACCIDENTE
A	SALIDA DEL CAMINO	G	COLISION SOBRE EL CAMINO
SIN COLISION SOBRE EL CAMINO		H	OTRO VEHICULO MOTOR EN TRANSITO
B	VOLCADURA	I	OTRO VEHICULO MOTOR POR ALCANCE
C	CAIDA DE PASAJERO	J	VEHICULO MOTOR ESTACIONADO
D	INCENDIO	K	FERROCARRIL
E	OTROS	L	BICICLETA
COLISION SOBRE EL CAMINO		M	ANIMAL
F	PEATON (ATROPELLAMIENTO)	N	OBJETO FIJO
		O	OTROS OBJETOS
ACCIDENTES EQUIVALENTES A DAÑOS MATERIALES			
♣		UN MUERTO = 6 ACCIDENTES	
★		UN HERIDO = 2 ACCIDENTES	

# ACCIDENTES POR KILOMETRO ( 2003 )

**CARRETERA : MONTERREY - NUEVO LAREDO (MEX. 85)  
TRAMO: MONTERREY - NUEVO LAREDO**



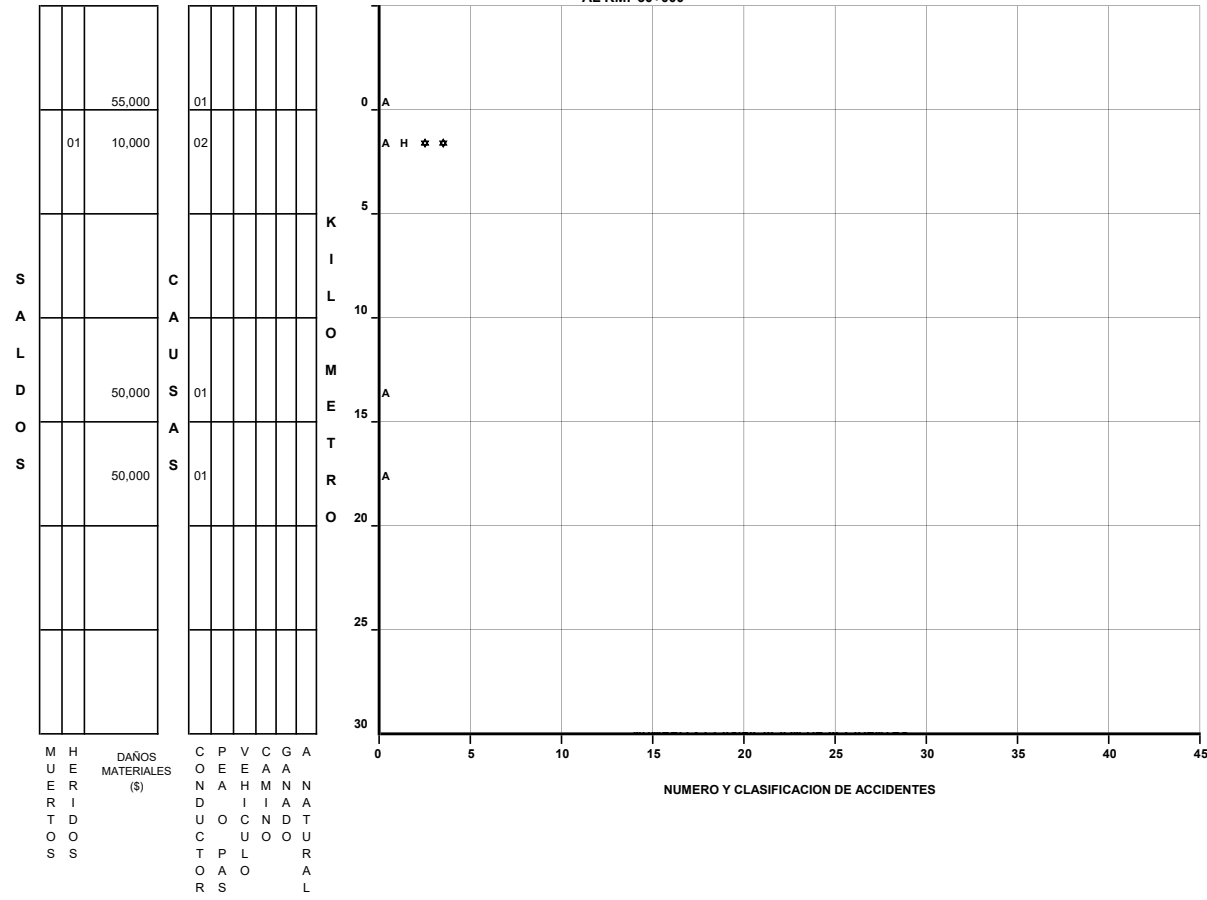
CLAVE	CLASIFICACION DEL ACCIDENTE	CLAVE	CLASIFICACION DEL ACCIDENTE
A	SALIDA DEL CAMINO	G	COLISION SOBRE EL CAMINO
B	VOLCADURA	H	OTRO VEHICULO MOTOR EN TRANSITO
C	CAIDA DE PASAJERO	I	OTRO VEHICULO MOTOR POR ALCANCE
D	INCENDIO	J	VEHICULO MOTOR ESTACIONADO
E	OTROS	K	FERROCARRIL
F	PEATON (ATROPELLAMIENTO)	L	BICICLETA
		M	ANIMAL
		N	OBJETO FIJO
		O	OTROS OBJETOS

ACCIDENTES EQUIVALENTES A DAÑOS MATERIALES  
 † UN MUERTO = 6 ACCIDENTES  
 \* UN HERIDO = 2 ACCIDENTES

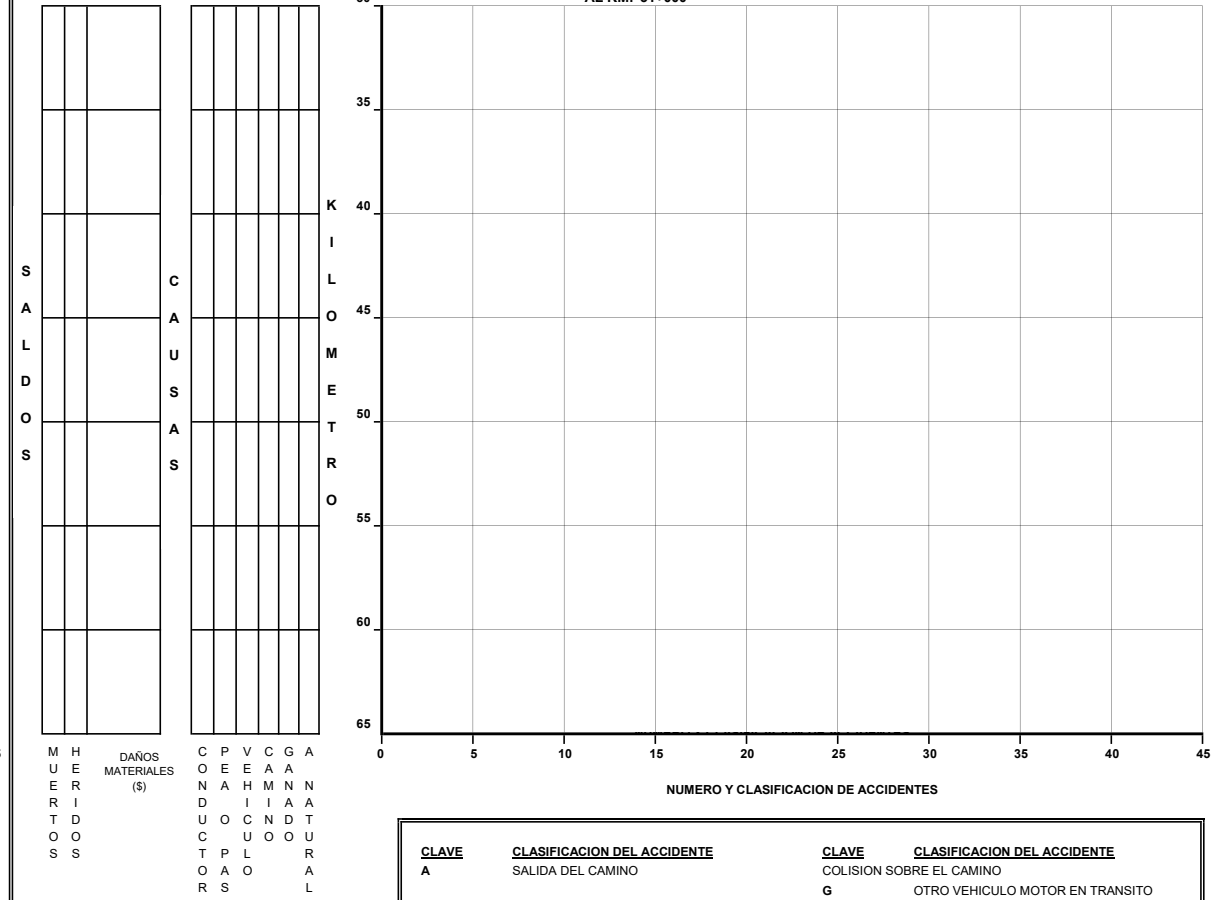
# ACCIDENTES POR KILOMETRO ( 2003 )

**CARRETERA : LIBRAMIENTO DE NUEVO LAREDO II (MEX. 85)  
TRAMO: T.C. (MONTERREY - NUEVO LAREDO) - T.C.(NUEVO LAREDO - PIEDRAS NEGRAS)**

DEL KM: 0+000  
AL KM: 30+000



DEL KM: 30+000  
AL KM: 31+000



CLAVE	CLASIFICACION DEL ACCIDENTE	CLAVE	CLASIFICACION DEL ACCIDENTE
A	SALIDA DEL CAMINO	G	OTRO VEHICULO MOTOR EN TRANSITO
		H	OTRO VEHICULO MOTOR POR ALCANCE
SIN COLISION SOBRE EL CAMINO		J	VEHICULO MOTOR ESTACIONADO
B	VOLCADURA	K	FERROCARRIL
C	CAIDA DE PASAJERO	L	BICICLETA
D	INCENDIO	M	ANIMAL
E	OTROS	N	OBJETO FIJO
COLISION SOBRE EL CAMINO		O	OTROS OBJETOS
F	PEATON (ATROPELLAMIENTO)		

ACCIDENTES EQUIVALENTES A DAÑOS MATERIALES	
♣	UN MUERTO = 6 ACCIDENTES
*	UN HERIDO = 2 ACCIDENTES



















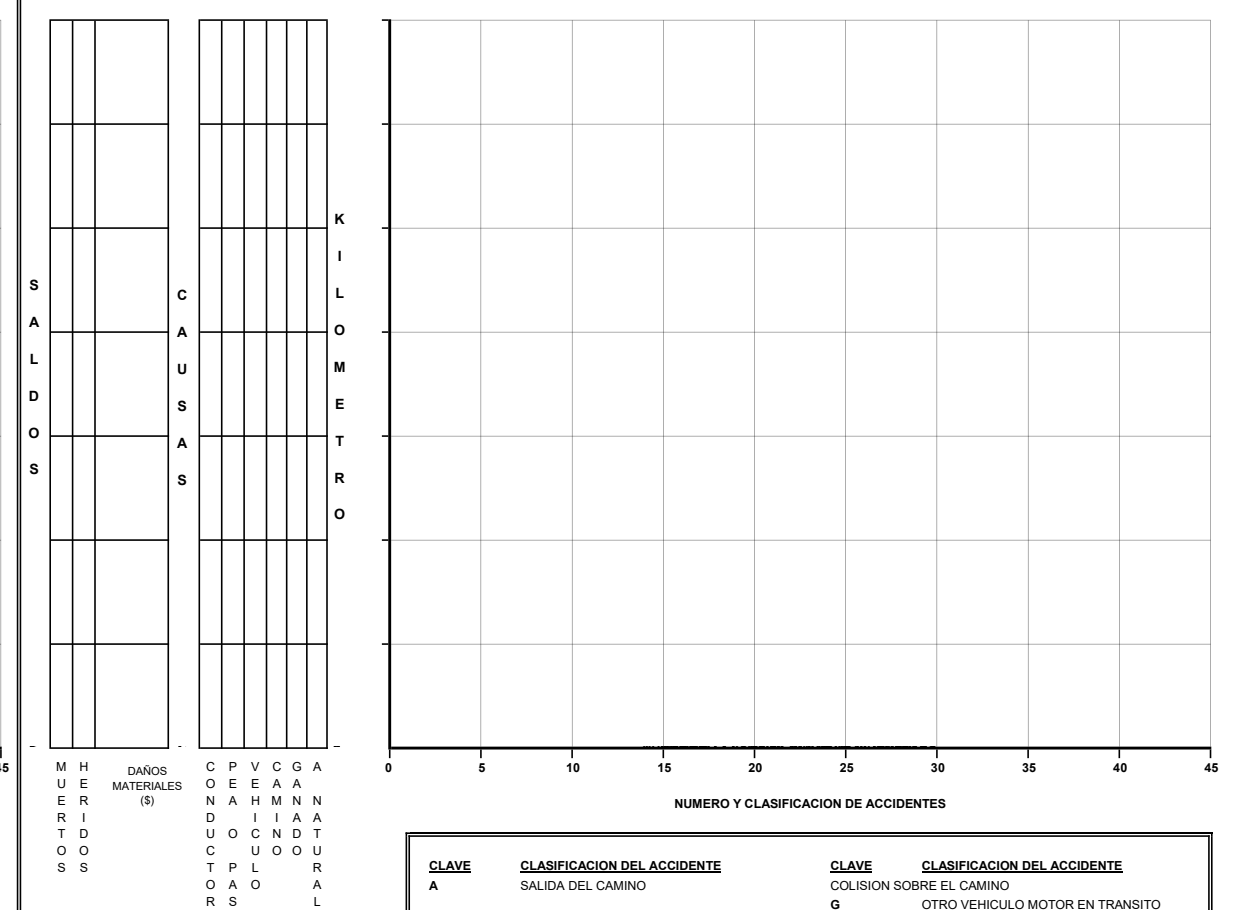
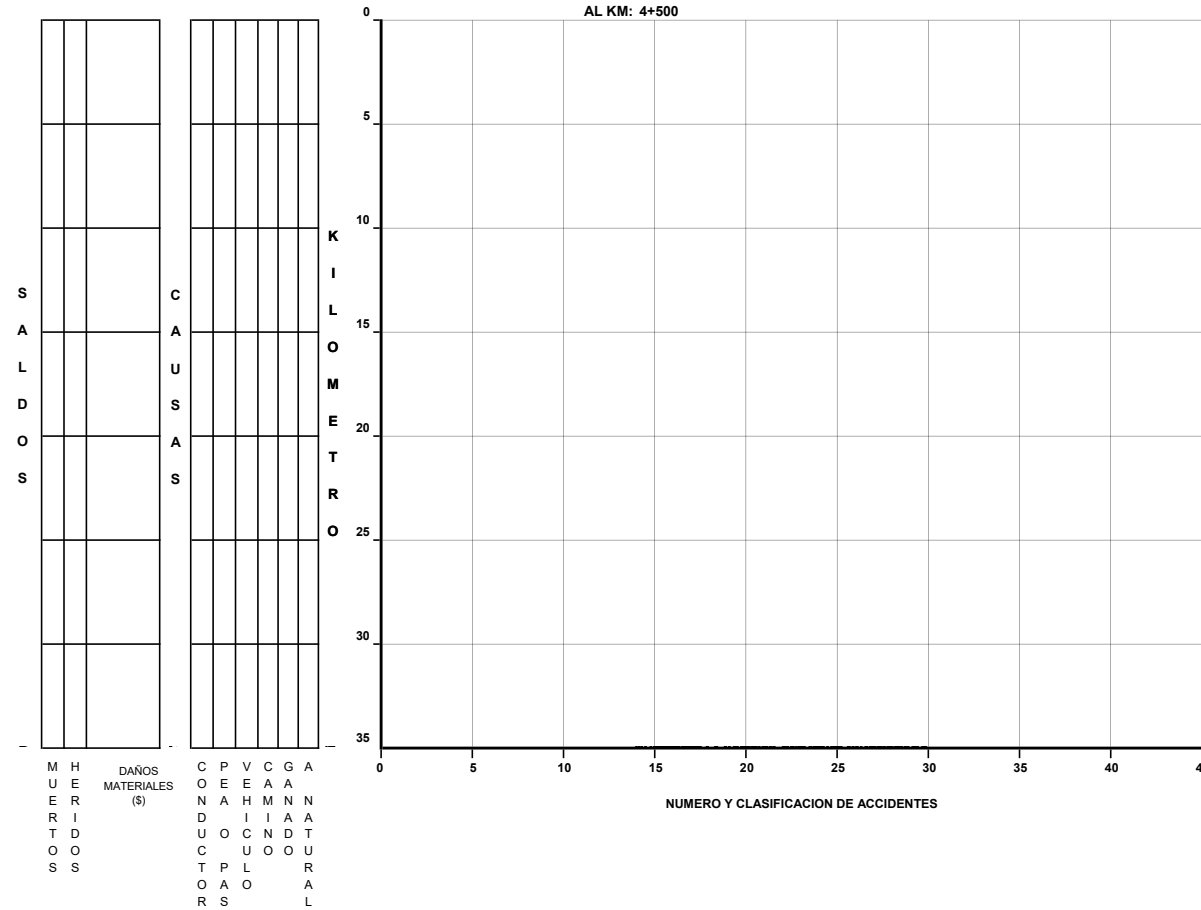




# ACCIDENTES POR KILOMETRO ( 2 0 0 3 )

**CARRETERA : LIBRAMIENTO DE SAN GERMAN (MEX. 101)  
TRAMO: LIBRAMIENTO SAN GERMAN**

DEL KM: 0+000  
AL KM: 4+500

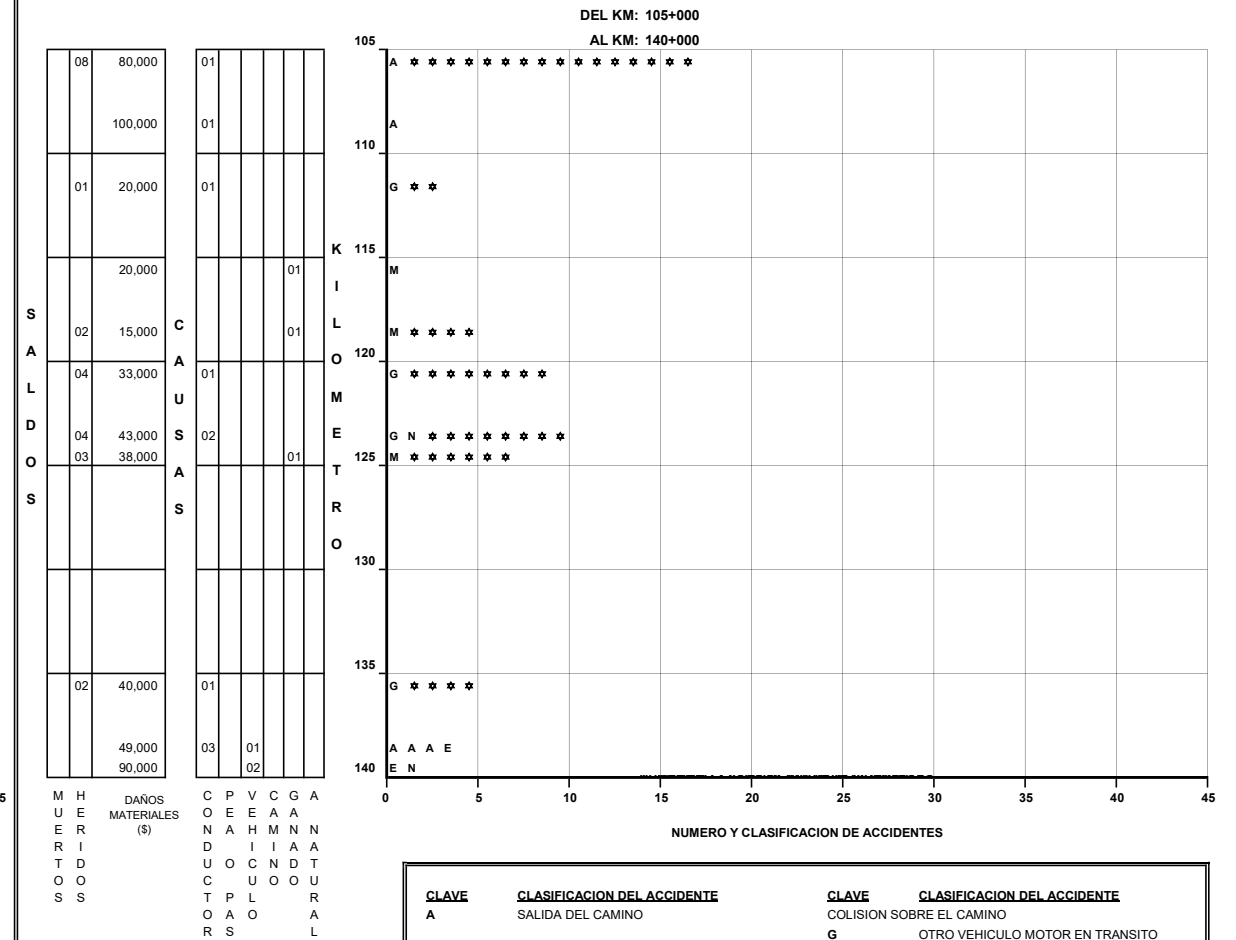
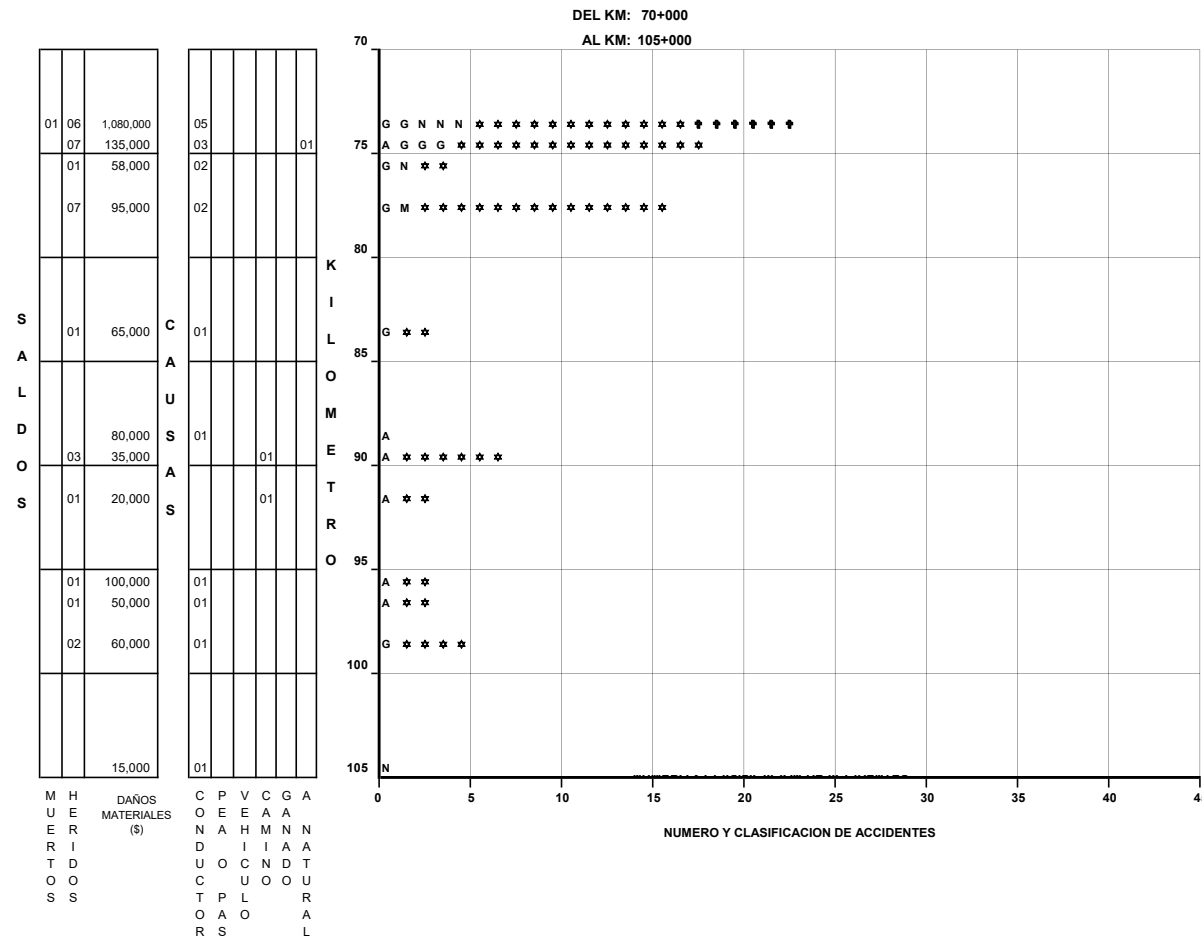


CLAVE	CLASIFICACION DEL ACCIDENTE	CLAVE	CLASIFICACION DEL ACCIDENTE
A	SALIDA DEL CAMINO	G	COLISION SOBRE EL CAMINO
B	VOLCADURA	H	OTRO VEHICULO MOTOR EN TRANSITO
C	CAIDA DE PASAJERO	J	OTRO VEHICULO MOTOR POR ALCANCE
D	INCENDIO	K	VEHICULO MOTOR ESTACIONADO
E	OTROS	L	FERROCARRIL
F	COLISION SOBRE EL CAMINO	M	BICICLETA
	PEATON (ATROPELLAMIENTO)	N	ANIMAL
		O	OBJETO FIJO
			OTROS OBJETOS
ACCIDENTES EQUIVALENTES A DAÑOS MATERIALES			
♣	UN MUERTO = 6 ACCIDENTES		
★	UN HERIDO = 2 ACCIDENTES		



# ACCIDENTES POR KILOMETRO ( 2 0 0 3 )

**CARRETERA : ENT. TULA - CD. VICTORIA (MEX. 101)**  
**TRAMO: LIM. EDOS. S.L.P./TAM. - CD. VICTORIA**



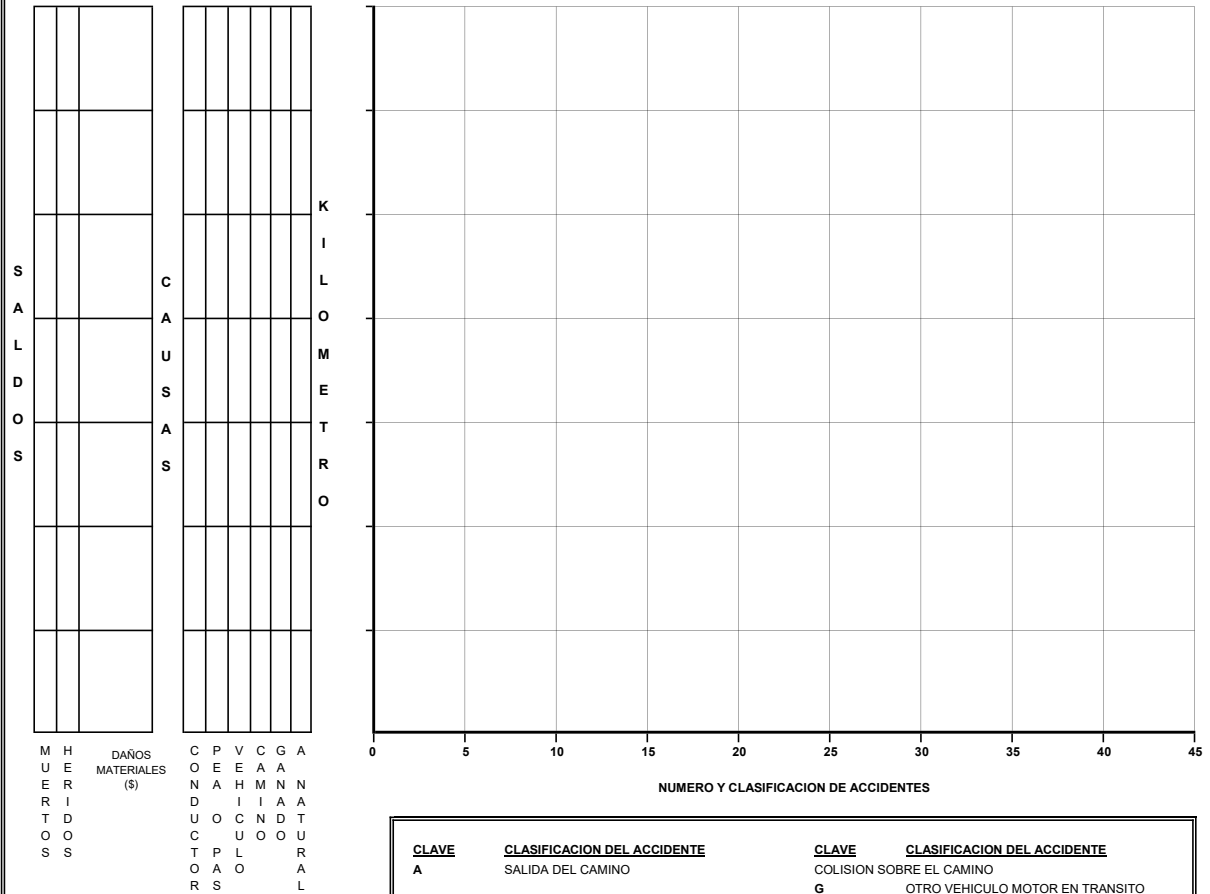
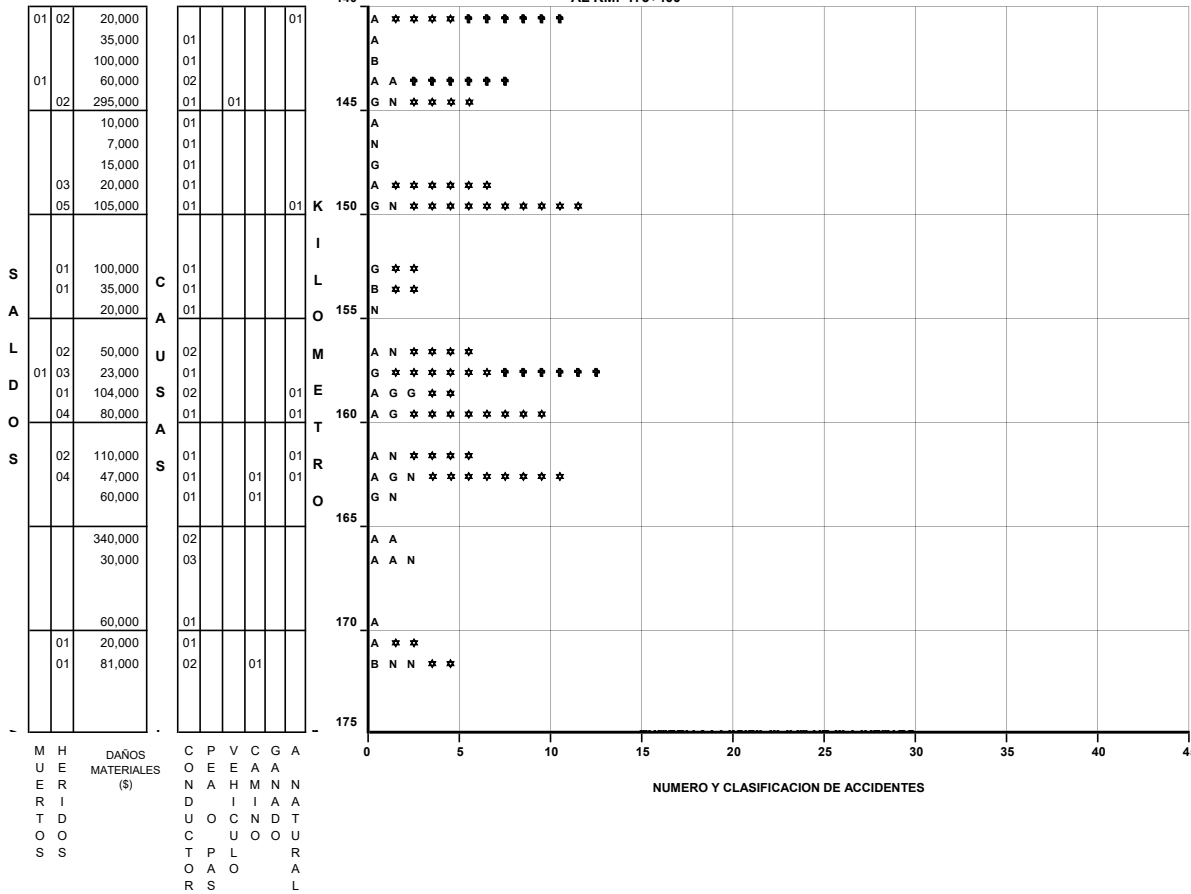
CLAVE	CLASIFICACION DEL ACCIDENTE	CLAVE	CLASIFICACION DEL ACCIDENTE
A	SALIDA DEL CAMINO	G	COLISION SOBRE EL CAMINO
B	VOLCADURA	H	OTRO VEHICULO MOTOR EN TRANSITO
C	CAIDA DE PASAJERO	J	OTRO VEHICULO MOTOR POR ALCANCE
D	INCENDIO	K	VEHICULO MOTOR ESTACIONADO
E	OTROS	L	FERROCARRIL
F	COLISION SOBRE EL CAMINO	M	BICICLETA
	PEATON (ATROPELLAMIENTO)	N	ANIMAL
		O	OBJETO FIJO
			OTROS OBJETOS

ACCIDENTES EQUIVALENTES A DAÑOS MATERIALES  
 ♦ UN MUERTO = 6 ACCIDENTES  
 \* UN HERIDO = 2 ACCIDENTES

# ACCIDENTES POR KILOMETRO ( 2 0 0 3 )

CARRETERA : ENT. TULA - CD. VICTORIA (MEX. 101)  
TRAMO: LIM. EDOS. S.L.P./TAM. - CD. VICTORIA

DEL KM: 140+000  
AL KM: 173+400

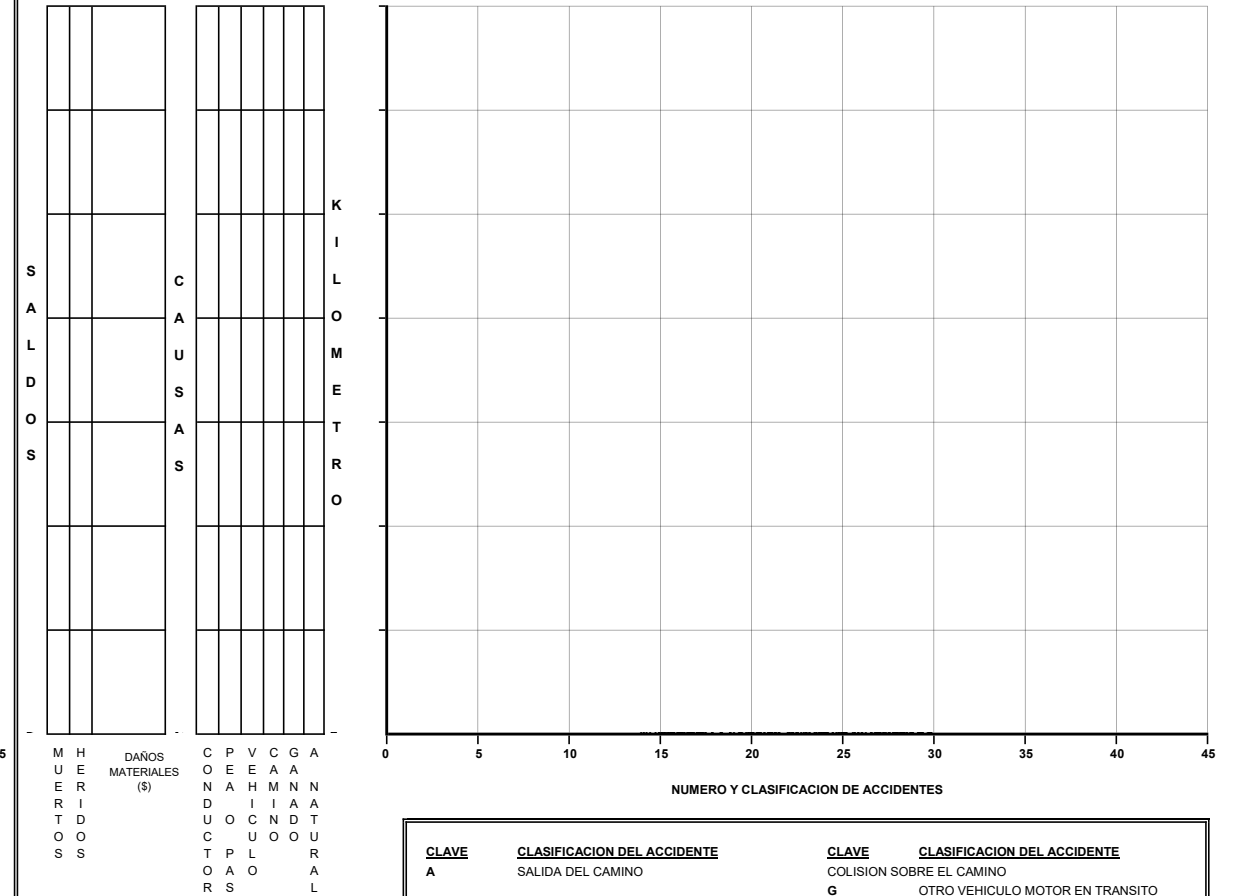
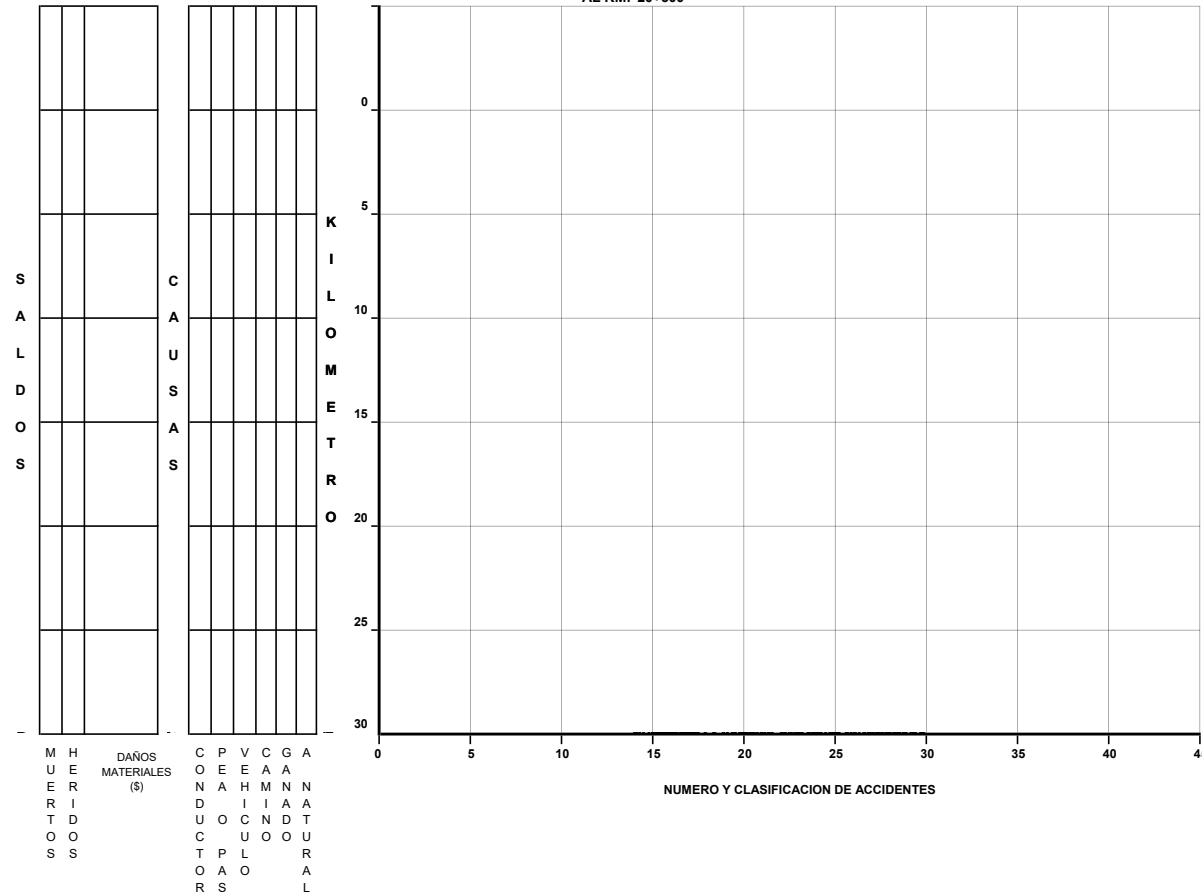


CLAVE	CLASIFICACION DEL ACCIDENTE	CLAVE	CLASIFICACION DEL ACCIDENTE
A	SALIDA DEL CAMINO	G	COLISION SOBRE EL CAMINO
B	VOLCADURA	H	OTRO VEHICULO MOTOR EN TRANSITO
C	CAIDA DE PASAJERO	J	OTRO VEHICULO MOTOR POR ALCANCE
D	INCENDIO	K	VEHICULO MOTOR ESTACIONADO
E	OTROS	L	FERROCARRIL
F	PEATON (ATROPELLAMIENTO)	M	BICICLETA
		N	ANIMAL
		O	OBJETO FIJO
			OTROS OBJETOS
ACCIDENTES EQUIVALENTES A DAÑOS MATERIALES			
‡	UN MUERTO = 6 DAÑOS MATERIALES		
*	UN HERIDO = 2 ACCIDENTES		

# ACCIDENTES POR KILOMETRO ( 2 0 0 3 )

**CARRETERA : SANTANDER JIMENEZ - ABASOLO (MEX. 107)**  
**TRAMO: T.C. (CD. VICTORIA - MATAMOROS) - ABASOLO**

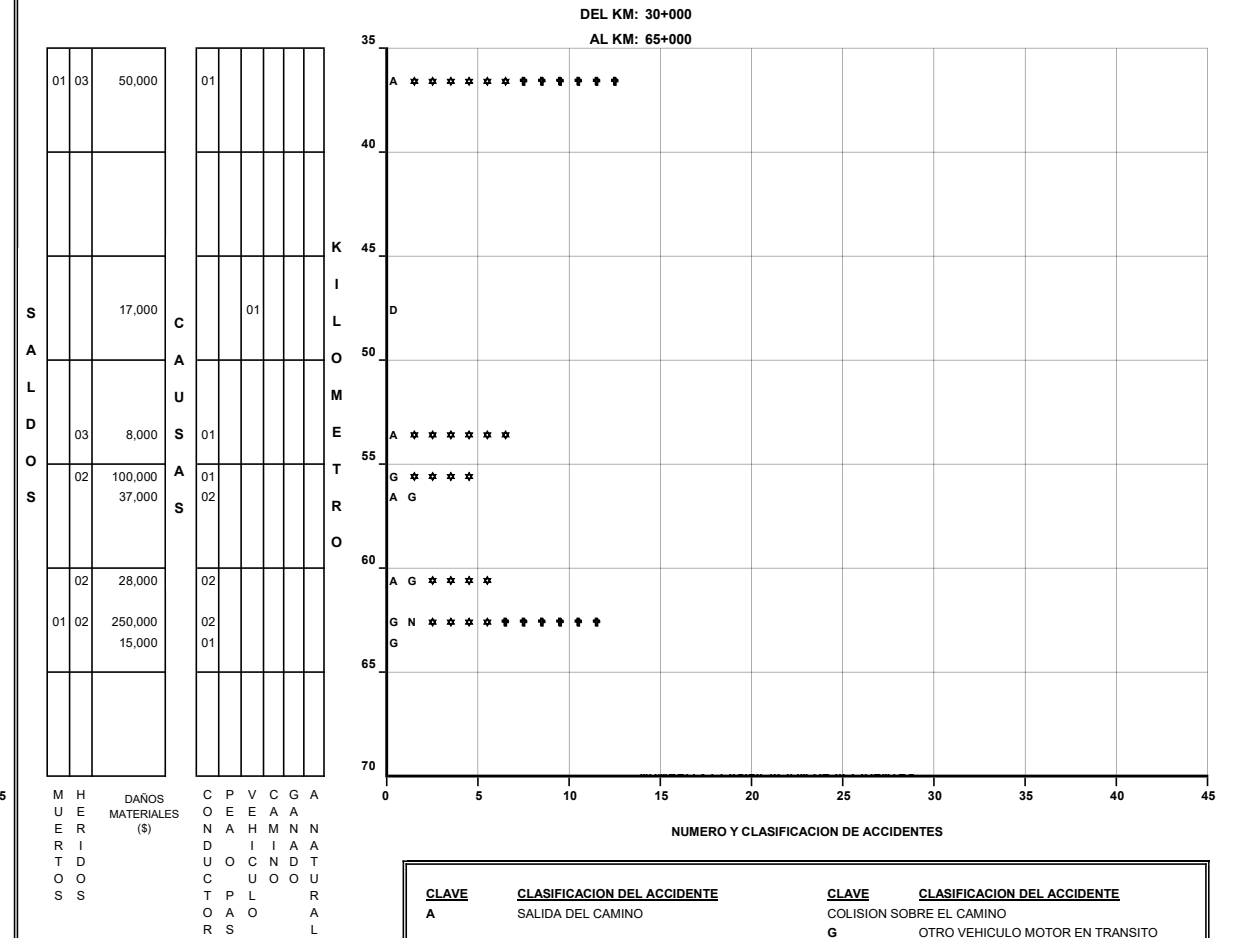
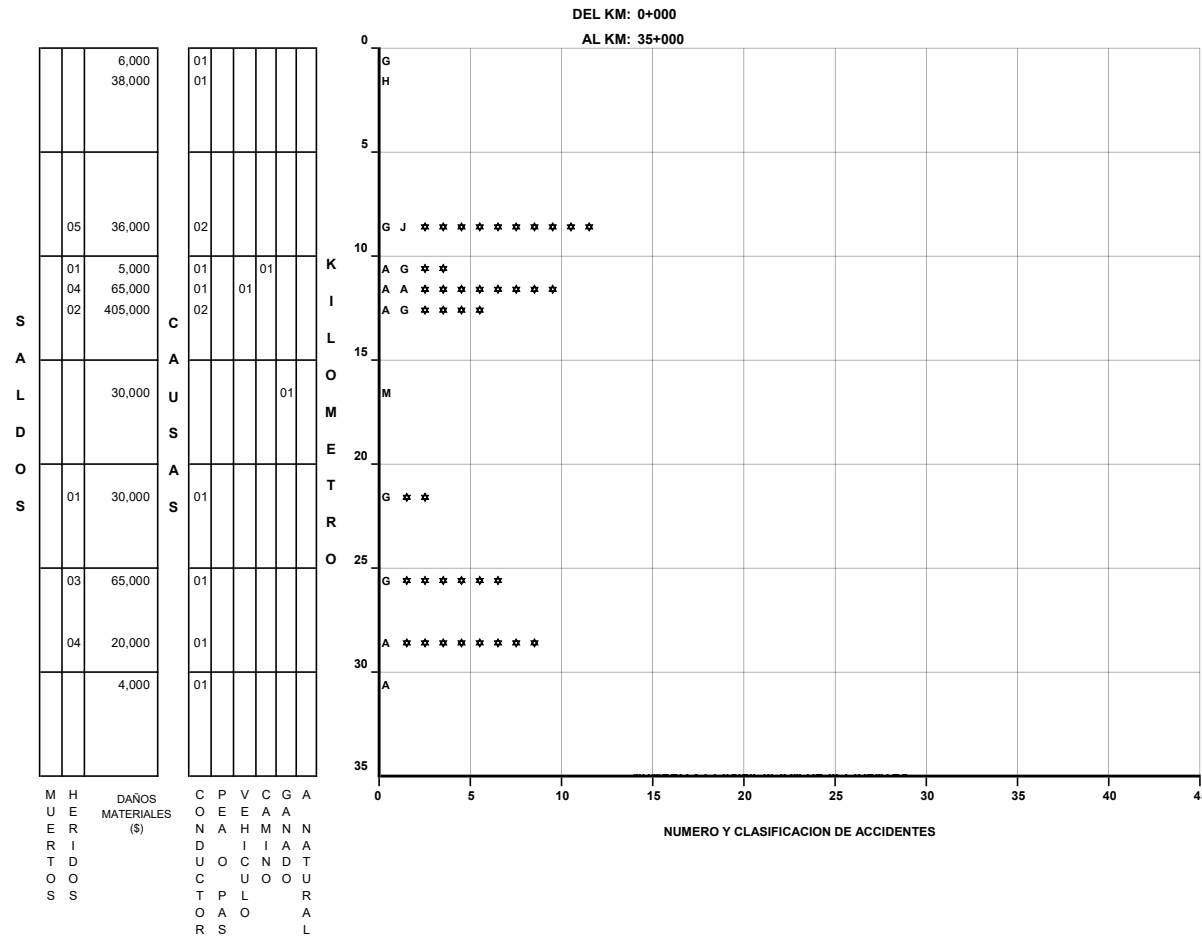
DEL KM: 0+000  
 AL KM: 20+500



CLAVE	CLASIFICACION DEL ACCIDENTE	CLAVE	CLASIFICACION DEL ACCIDENTE
A	SALIDA DEL CAMINO	G	COLISION SOBRE EL CAMINO
B	VOLCADURA	H	OTRO VEHICULO MOTOR EN TRANSITO
C	CAIDA DE PASAJERO	J	OTRO VEHICULO MOTOR POR ALCANCE
D	INCENDIO	K	VEHICULO MOTOR ESTACIONADO
E	OTROS	L	FERROCARRIL
F	COLISION SOBRE EL CAMINO	M	BICICLETA
	PEATON (ATROPELLAMIENTO)	N	ANIMAL
		O	OBJETO FIJO
			OTROS OBJETOS
ACCIDENTES EQUIVALENTES A DAÑOS MATERIALES			
♣	UN MUERTO = 6 ACCIDENTES		
♠	UN HERIDO = 2 ACCIDENTES		

# ACCIDENTES POR KILOMETRO ( 2 0 0 3 )

**CARRETERA : MANUEL - ENT. LA COMA (MEX. 180)  
TRAMO: MANUEL - ENT. LA COMA**



CLAVE	CLASIFICACION DEL ACCIDENTE	CLAVE	CLASIFICACION DEL ACCIDENTE
A	SALIDA DEL CAMINO	G	COLISION SOBRE EL CAMINO
B	VOLCADURA	H	OTRO VEHICULO MOTOR EN TRANSITO
C	CAIDA DE PASAJERO	J	OTRO VEHICULO MOTOR POR ALCANCE
D	INCENDIO	K	VEHICULO MOTOR ESTACIONADO
E	OTROS	L	FERROCARRIL
F	COLISION SOBRE EL CAMINO	M	BICICLETA
	PEATON (ATROPELLAMIENTO)	N	ANIMAL
		O	OBJETO FIJO
			OTROS OBJETOS

ACCIDENTES EQUIVALENTES A DAÑOS MATERIALES  
 † UN MUERTO = 6 ACCIDENTES  
 \* UN HERIDO = 2 ACCIDENTES

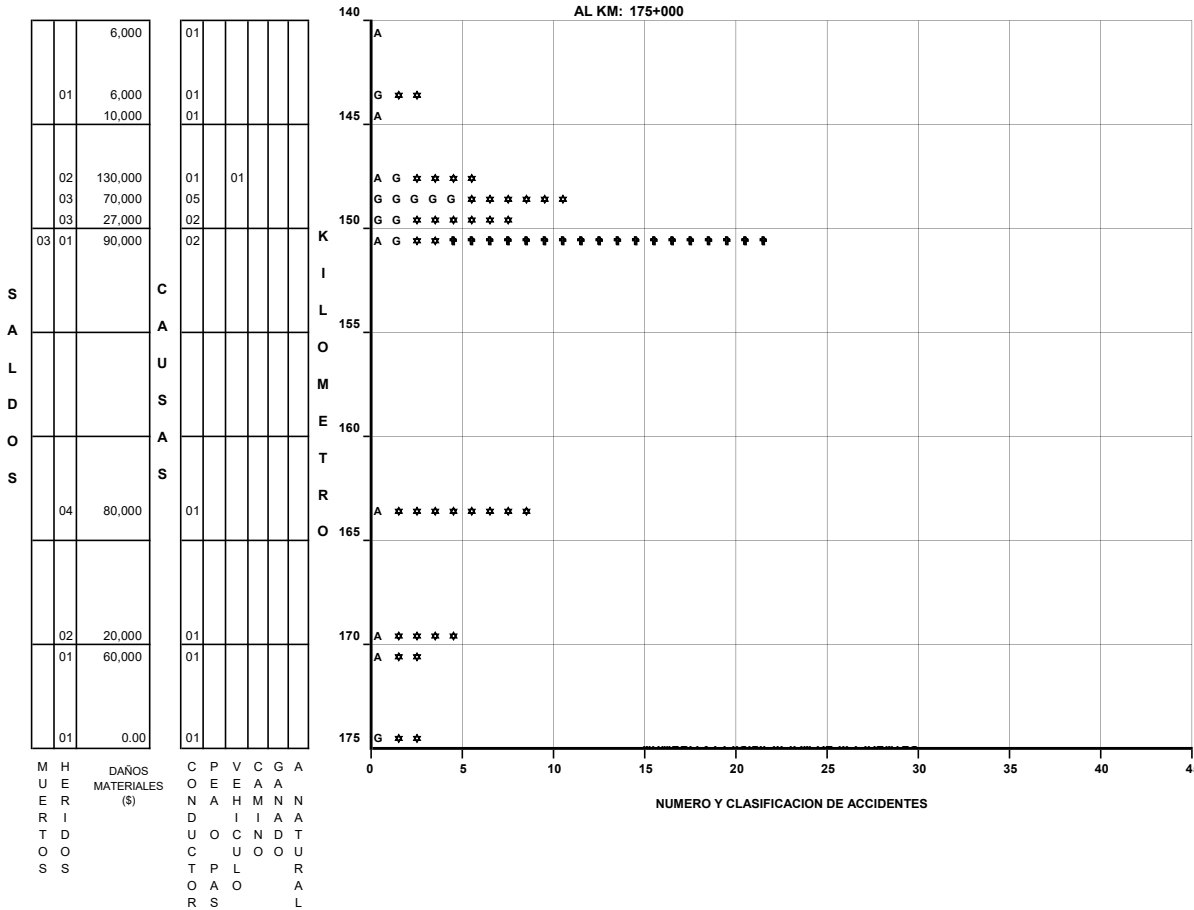




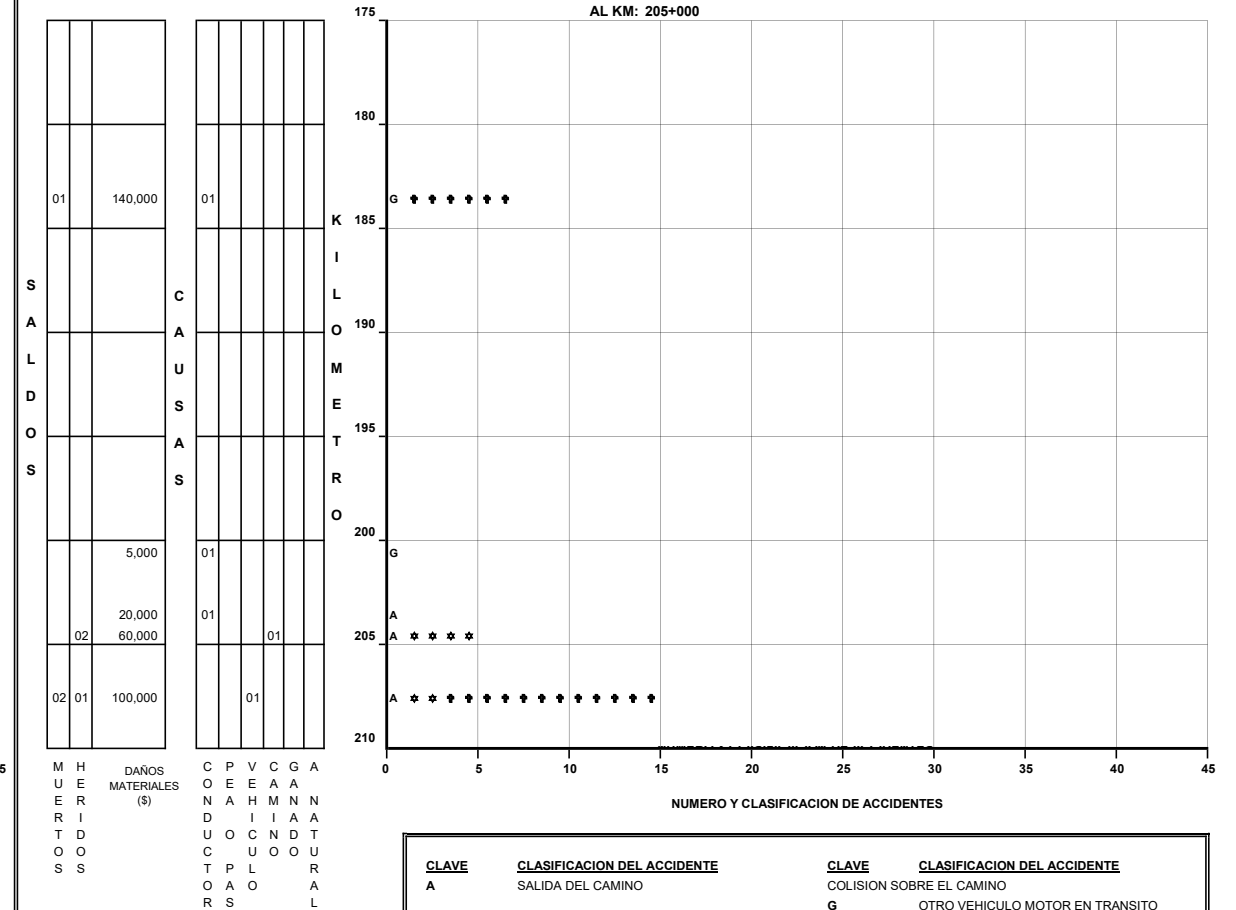
# ACCIDENTES POR KILOMETRO ( 2 0 0 3 )

**CARRETERA : MANUEL - ENT. LA COMA (MEX. 180)  
TRAMO: MANUEL - ENT. LA COMA**

DEL KM: 140+000  
AL KM: 175+000



DEL KM: 175+000  
AL KM: 205+000

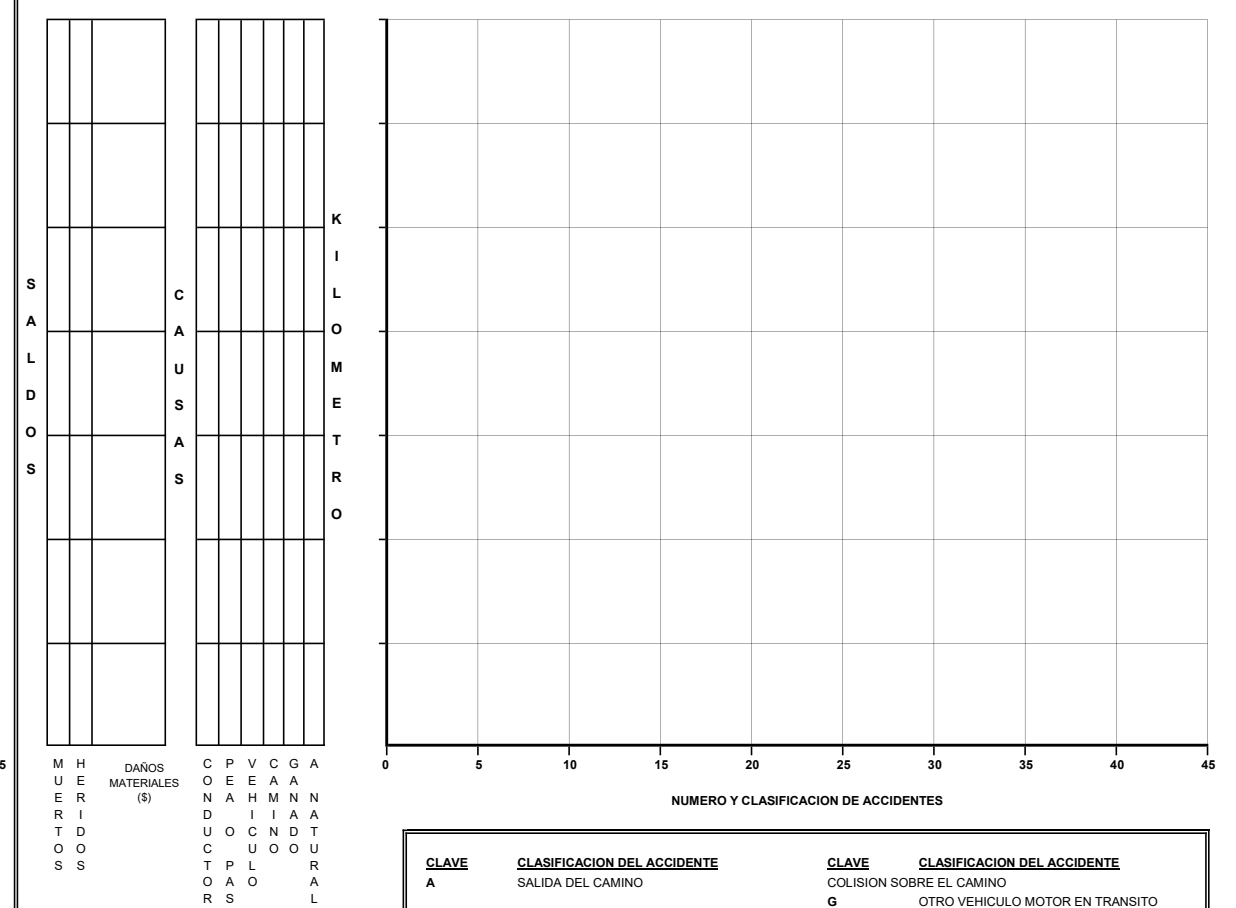
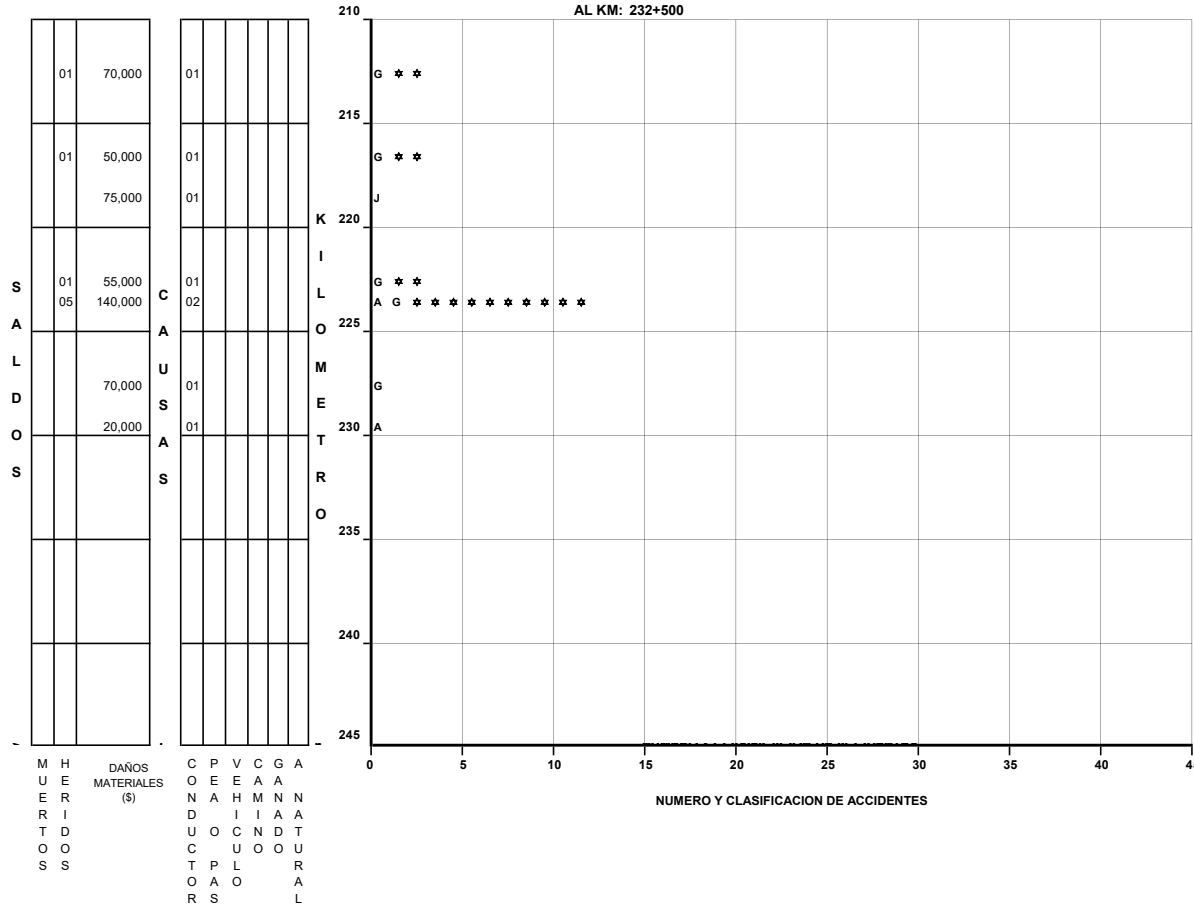


CLAVE	CLASIFICACION DEL ACCIDENTE	CLAVE	CLASIFICACION DEL ACCIDENTE
A	SALIDA DEL CAMINO	G	COLISION SOBRE EL CAMINO
B	SIN COLISION SOBRE EL CAMINO	H	OTRO VEHICULO MOTOR EN TRANSITO
C	VOLCADURA	J	OTRO VEHICULO MOTOR POR ALCANCE
D	CAIDA DE PASAJERO	K	VEHICULO MOTOR ESTACIONADO
E	INCENDIO	L	FERROCARRIL
F	OTROS	M	BICICLETA
	COLISION SOBRE EL CAMINO	N	ANIMAL
	PEATON (ATROPELLAMIENTO)	O	OBJETO FIJO
			OTROS OBJETOS
ACCIDENTES EQUIVALENTES A DAÑOS MATERIALES			
	★		UN MUERTO = 6 ACCIDENTES
	*		UN HERIDO = 2 ACCIDENTES

# ACCIDENTES POR KILOMETRO ( 2 0 0 3 )

**CARRETERA : MANUEL - ENT. LA COMA (MEX. 180)  
TRAMO: MANUEL - ENT. LA COMA**

DEL KM: 210+000  
AL KM: 232+500



CLAVE	CLASIFICACION DEL ACCIDENTE	CLAVE	CLASIFICACION DEL ACCIDENTE
A	SALIDA DEL CAMINO	G	COLISION SOBRE EL CAMINO
B	VOLCADURA	H	OTRO VEHICULO MOTOR EN TRANSITO
C	CAIDA DE PASAJERO	J	OTRO VEHICULO MOTOR POR ALCANCE
D	INCENDIO	K	VEHICULO MOTOR ESTACIONADO
E	OTROS	L	FERROCARRIL
F	PEATON (ATROPELLAMIENTO)	M	BICICLETA
		N	ANIMAL
		O	OBJETO FIJO
			OTROS OBJETOS

ACCIDENTES EQUIVALENTES A DAÑOS MATERIALES

‡ UN MUERTO = 6 ACCIDENTES

\* UN HERIDO = 2 ACCIDENTES





**CAUSANTE PRINCIPAL DEL ACCIDENTE (en porcentaje)**  
**( 2 0 0 3 )**

**TAMAULIPAS**

<b>CARRETERA Y TRAMO</b>	<b>CONDUCTOR</b>	<b>PEATON O PASAJERO</b>	<b>VEHICULO</b>	<b>CAMINO</b>	<b>IRRUPCION DE GANADO</b>	<b>AGENTE NATURAL</b>
MATAMOROS - PLAYA LAURO VILLAR	94.74	.00	.00	.00	5.26	.00
MATAMOROS - REYNOSA	81.62	8.82	4.41	1.47	.00	3.68
REYNOSA - NUEVO LAREDO	89.72	1.87	7.48	.00	.93	.00
LIBRAMIENTO DE CAMARGO	100.00	.00	.00	.00	.00	.00
PARAS - NUEVA CIUDAD GUERRERO LIM. EDOS. N.L./TAMPS - NVA. CD. GUERRERO	.00	.00	.00	.00	.00	.00
MONTERREY - REYNOSA LIM. EDOS. N.L./TAMPS - REYNOSA	75.00	7.35	2.94	4.41	.00	10.29
LIBRAMIENTO DE REYNOSA	76.47	5.88	11.76	5.88	.00	.00
MONTERREY - CD. MIER LIM. EDOS. N.L./TAMPS - CD. MIER	90.91	.00	9.09	.00	.00	.00
CD. VICTORIA - SOTO LA MARINA	60.00	10.00	10.00	10.00	10.00	.00
TAMPICO - CD. MANTE	78.30	1.89	9.43	.94	5.66	3.77
T. EL HUIZACHE - ANTIGUO MORELOS LIM. EDOS. SLP/TAMPS - ANTIGUO MORELOS	58.82	.00	.00	11.76	.00	29.41
PETROCEL - PUERTO INDUSTRIAL	88.24	.00	.00	5.88	5.88	.00
ALTAMIRA - PUERTO INDUSTRIAL	76.92	.00	7.69	7.69	7.69	.00

**CAUSANTE PRINCIPAL DEL ACCIDENTE (en porcentaje)**  
**( 2 0 0 3 )**

**TAMAULIPAS**

CARRETERA Y TRAMO	CONDUCTOR	PEATON O PASAJERO	VEHICULO	CAMINO	IRRUPCION DE GANADO	AGENTE NATURAL
GONZALEZ - LLERA DE CANALES	78.79	.00	13.64	3.03	1.52	3.03
SAN JOSE LAS RUSIAS - TEPEHUAJE	.00	.00	.00	.00	.00	.00
IGNACIO ZARAGOZA - CD. VICTORIA	85.42	2.08	10.42	.00	.00	2.08
CD. VICTORIA - MONTERREY CD. VICTORIA - LIM. EDOS. TAMPS/N.L.	80.56	4.17	6.94	2.78	1.39	4.17
CD. VALLES - CD. VICTORIA LIM. EDOS. SLP/TAMPS - CD. VICTORIA	71.17	3.60	9.01	3.60	2.70	9.91
MONTERREY - NUEVO LAREDO LIM. EDOS. N.L./TAMPS - NUEVO LAREDO	73.68	.00	8.77	8.77	.00	8.77
LIBRAMIENTO DE NUEVO LAREDO I I	100.00	.00	.00	.00	.00	.00
URRACAS - T.C.(MATAMOROS - REYNOSA)	76.27	1.69	13.56	3.39	.00	5.08
CD. VICTORIA - MATAMOROS	79.39	6.11	6.11	2.29	3.05	3.05
LIBRAMIENTO ORIENTE DE SAN FERNANDO	87.50	.00	6.25	.00	.00	6.25
LIBRAMIENTO DE FRANCISCO VILLA	83.33	.00	16.67	.00	.00	.00
LIBRAMIENTO DE SAN GERMAN	.00	.00	.00	.00	.00	.00
ENT. TULA - CD. VICTORIA LIM. EDOS. SLP/TAMPS - CD. VICTORIA	76.60	.00	7.45	5.32	3.19	7.45

*CAUSANTE PRINCIPAL DEL ACCIDENTE (en porcentaje)  
( 2 0 0 3 )*

**TAMAULIPAS**

CARRETERA Y TRAMO	CONDUCTOR	PEATON O PASAJERO	VEHICULO	CAMINO	IRRUPCION DE GANADO	AGENTE NATURAL
SANTANDER JIMENEZ - ABASOLO	.00	.00	.00	.00	.00	.00
EST. MANUEL - LA COMA	89.19	.00	6.76	2.70	1.35	.00
AUT. MATAMOROS - REYNOSA ( D )	83.33	.00	2.78	5.56	8.33	.00
LIBRAMIENTO PONIENTE DE TAMPICO ( D )	73.33	6.67	.00	.00	6.67	13.33

*TOTAL DE CAUSANTES PRINCIPALES DEL ACCIDENTE (en porcentaje) 2 0 0 3*

<b>TAMAULIPAS</b>	79.89	3.12	7.31	2.97	2.13	4.57
-------------------	-------	------	------	------	------	------

**DATOS DEL LUGAR DEL ACCIDENTE Y CONTROL DEL TRANSITO  
(2003)**

**TAMAULIPAS**

CARRETERA Y TRAMO	ALINEAMIENTO VERTICAL				ALINEAMIENTO HORIZONTAL											CONTROL DE TRANSITO EXISTENTE													
	PENDIENTE	CIMA	COLUMPIO	A NIVEL	TANGENTE	CURVA ABIERTA	CURVA CERRADA	ENTRONQUE	PUENTE O TUNEL	INTERSECCION	CALLEJON	ACCESO PRIVADO	CRUCE FFCC	ZONA PORTUARIA	TRAMO EN CONSTRUCCION	OTRO	SEÑAL INFORMATIVA	SEÑAL PREVENTIVA	SEÑAL RESTRICTIVA	SEMAFORO	AGENTE O GUARDAVIA	BARRERA O ISLETA	RAYAS LATERALES	RAYA CENTRAL	VIBRADORES	ABANDERAMIENTO	BANDEROS	OTRO CONTROL	SIN CONTROL
MATAMOROS - PLAYA LAURO VILLAR				19	16	3			1									1	9					9					
MATAMOROS - REYNOSA	4			132	130	5	1	4	3	1	4					16	5	1	82					48					
REYNOSA - NUEVO LAREDO	10			97	83	9	15	2	2	2			1				2	2	72					31					
LIBRAMIENTO DE CAMARGO				2	2					1							1		1										
PARAS - NUEVA CIUDAD GUERRERO LIM. EDOS. N.L./TAMPS - NVA. CD. GUERRERO																													
MONTERREY - REYNOSA LIM. EDOS. N.L./TAMPS - REYNOSA	18	1		49	66	1	1	3		1						11	1		50	2				15					
LIBRAMIENTO DE REYNOSA	3			14	13	2	2			2	2								10	1				6					
MONTERREY - CD. MIER LIM. EDOS. N.L./TAMPS - CD. MIER	7	1		3	10	1			2										2					9					
CD. VICTORIA - SOTO LA MARINA	3			7	7	1	2			1									6					4					
TAMPICO - CD. MANTE	34			72	96	9	1	1	1		1						1	1	93					10		1			
T. EL HUIZACHE - ANTIGUO MORELOS LIM. EDOS. SLP/TAMPS - ANTIGUO MORELOS	17				3	1	13											8	5					4					
PETROCEL - PUERTO INDUSTRIAL				17	13	2	2	1		6							1		13	2				1					
ALTAMIRA - PUERTO INDUSTRIAL	2			11	10	2	1	1											10					3					
GONZALEZ - LLERA DE CANALES	25			41	46	12	8	1									1	7	53					5					





**DATOS DEL LUGAR DEL ACCIDENTE Y CONTROL DEL TRANSITO  
( 2 0 0 3 )**

**TAMAULIPAS**

CARRETERA Y TRAMO	ALINEAMIENTO VERTICAL				ALINEAMIENTO HORIZONTAL											CONTROL DE TRANSITO EXISTENTE														
	PENDIENTE	CIMA	COLUMPIO	A NIVEL	TANGENTE	CURVA ABIERTA	CURVA CERRADA	ENTRONQUE	PUENTE O TUNEL	INTERSECCION	CALLEJON	ACCESO PRIVADO	CRUCE FFCC	ZONA PORTUARIA	TRAMO EN CONSTRUCCION	OTRO	SEÑAL INFORMATIVA	SEÑAL PREVENTIVA	SEÑAL RESTRICTIVA	SEMAFORO	AGENTE O GUARDAVIA	BARRERA O ISLETA	RAYAS LATERALES	RAYA CENTRAL	VIBRADORES	ABANDERAMIENTO	BANDEREROS	OTRO CONTROL	SIN CONTROL	
EST. MANUEL - LA COMA	23			51	61	9	4	2		1	1						1		45					28						
AUT. MATAMOROS - REYNOSA ( D )	3			33	25	7	4												22					14						
LIBRAMIENTO PONIENTE DE TAMPICO ( D )	4			11	12	3		1		1							1		13	1										

**TOTAL DATOS DEL LUGAR DEL ACCIDENTE Y CONTROL DEL TRANSITO ( 2 0 0 3 )**

<b>TAMAULIPAS</b>	344	3		966	1 040	126	147	27	15	21	11		2			31	27	91	720	7				467		1				
-------------------	-----	---	--	-----	-------	-----	-----	----	----	----	----	--	---	--	--	----	----	----	-----	---	--	--	--	-----	--	---	--	--	--	--



**CIRCUNSTANCIAS QUE CONTRIBUYERON AL ACCIDENTE  
(2003)**

**TAMAULIPAS**

CARRETERA Y TRAMO	DEL CONDUCTOR O PEATON													DEL VEHICULO							DEL CAMINO						AGENTE NATURAL										
	IMPRUDENCIA O INTENCION	VELOCIDAD EXCESIVA	INVADIO CARRIL CONTRARIO	REBASO INDEBIDAMENTE	NO RESPETO LA SEÑAL DE ALTO	NO RESPETO SEMAFORO	NO CEDIO EL PASO	NO GUARDO DISTANCIA	VIRO INDEBIDAMENTE	MALESTACIONADO	ESTADO DE EBRIEDAD	BAJO EFECTOS DE DROGA	DORMITANDO	DESLUMBRAMIENTO	LLANTAS	FRENOS	DIRECCION	SUSPENSION	LUCES	EJES	TRANSMISION	MOTOR	SOBRECARGO O SOBRECARGA	EXCESO DE DIMENSIONES	IRRUPCION DE GANADO	DESPERPECTOS	FALTA DE SEÑALES	OBJETOS EN EL CAMINO	MOJADO	RESBALOSO	OTROS	LLUVIA	NIEVE O GRANIZO	NIEBLA O HUMO	TOLVANERA	VIENTOS FUERTES	OTROS
GONZALEZ - LLERA DE CANALES		38	6	2			4	1				3		1		1	2	2	1			1	1	1				2	2		2						
SAN JOSE LAS RUSIAS - TEPEHUAJE																																					
IGNACIO ZARAGOZA - CD. VICTORIA	1	26	10			1	3			1		10		2			1					2								1							
CD. VICTORIA - MONTERREY CD. VICTORIA - LIM. EDOS. TAMPS/N.L.	3	36	18		1	4	3	5	1	2		2		2					1			1	1	1				2		2		2		1			
CD. VALLES - CD. VICTORIA LIM. EDOS. SLP/TAMPS - CD. VICTORIA	4	48	17	2	1	3	10	2				3		2	1	1		1	2		1	1	1	4				4	3		10		1				
MONTERREY - NUEVO LAREDO LIM. EDOS. N.L./TAMPS - NUEVO LAREDO		30				1	5	1		1		5		3		1		1								3	3	2		5							
LIBRAMIENTO DE NUEVO LAREDO I I		5																																			
URRACAS - T.C.(MATAMOROS - REYNOSA)	1	35	18			2	2	1				1		4		1		3										2	1		3						
CD. VICTORIA - MATAMOROS	8	65	24		2	1	2	7	17		3	6		4		1		1	1		1			4			2	2		3		1					
LIBRAMIENTO ORIENTE DE SAN FERNANDO		8	2		2		2					2		1																1							
LIBRAMIENTO DE FRANCISCO VILLA		4	3																		1																
LIBRAMIENTO DE SAN GERMAN																																					
ENT. TULA - CD. VICTORIA LIM. EDOS. SLP/TAMPS - CD. VICTORIA		54	22			1		4		1		2		2	1		1			1		1	1	3				5	5		6		1				





**ACCIDENTES POR TIPO DE VEHICULO  
(2003)**

**TAMAULIPAS**

CARRETERA Y TRAMO	# DE ACC.	ACCIDENTES POR TIPO DE VEHICULO																							
		A	A-A	A-B	A-C	A-B-C	B	B-B	B-C	C	C-C	A-M	A-O	A-B-O	A-C-O	A-M-O	B-M	B-O	C-M	C-O	M	M-M	M-O	O	O-O
GONZALEZ - LLERA DE CANALES	66	25	2		7		1		1	26	2	1											1		
SAN JOSE LAS RUSIAS - TEPEHUAJE																									
IGNACIO ZARAGOZA - CD. VICTORIA	48	18	4	1	7					13	1		3											1	
CD. VICTORIA - MONTERREY CD. VICTORIA - LIM. EDOS. TAMPS/N.L.	72	19	13	3	7	1	1			14	4	3	6					1							
CD. VALLES - CD. VICTORIA LIM. EDOS. SLP/TAMPS - CD. VICTORIA	111	61	18	3	8		2			12		3	1		1				1		1				
MONTERREY - NUEVO LAREDO LIM. EDOS. N.L./TAMPS - NUEVO LAREDO	57	27	5		4		1			13	3		3	1											
LIBRAMIENTO DE NUEVO LAREDO II	5	1	1		1					2															
URRACAS - T.C.(MATAMOROS - REYNOSA)	59	22	12	2	8			1	1	9			3										1		
CD. VICTORIA - MATAMOROS	131	47	37	7	12		2			17	2	1	2							1	1			2	
LIBRAMIENTO ORIENTE DE SAN FERNANDO	16	6	4		2		1			2	1														
LIBRAMIENTO DE FRANCISCO VILLA	6	2	2		1					1															
LIBRAMIENTO DE SAN GERMAN																									
ENT. TULA - CD. VICTORIA LIM. EDOS. SLP/TAMPS - CD. VICTORIA	94	34	13		14		2		2	24		1	3										1		

**ACCIDENTES POR TIPO DE VEHICULO  
( 2 0 0 3 )**

**TAMAULIPAS**

CARRETERA Y TRAMO	# DE ACC.	ACCIDENTES POR TIPO DE VEHICULO																							
		A	A-A	A-B	A-C	A-B-C	B	B-B	B-C	C	C-C	A-M	A-O	A-B-O	A-C-O	A-M-O	B-M	B-O	C-M	C-O	M	M-M	M-O	O	O-O
SANTANDER JIMENEZ - ABASOLO																									
EST. MANUEL - LA COMA	74	31	18	5	10	1			2	3			4												
AUT. MATAMOROS - REYNOSA ( D )	36	30	3							3															
LIBRAMIENTO PONIENTE DE TAMPICO ( D )	15	1	6							5	1								1	1					

**TOTAL DE ACCIDENTES POR TIPO DE VEHICULO ( 2 0 0 3 )**

TOTALES	1 313	513	297	32	135	3	13	1	8	192	18	17	46	1	1		2	1	3	4	3		9	14	
PORCENTAJES	100.00	39.07	22.62	2.44	10.28	0.23	0.99	0.08	0.61	14.62	1.37	1.29	3.50	0.08	0.08	0.00	0.15	0.08	0.23	0.30	0.23	0.00	0.69	1.07	0.00

**TIPO DE VEHICULO**

A.- AUTOMOVIL Y PICK-UP

B.- AUTOBUSES

C.- CAMION SENCILLO Y COMBINADO

M.- MOTOCICLETAS Y BICICLETAS

O.- OTROS (MAQ. AGRICOLA, DE CONST, TREN, VEH. FUGADOS DEL SITIO)









*RESUMEN DE ACCIDENTES DE TRANSITO 2 0 0 3*

*RED DE CARRETERA FEDERAL LIBRE Y DE CUOTA*

**TAMAULIPAS**

<b>CLASIFICACION</b>	<b>LONGITUD ( km )</b>	<b>ACCIDENTES</b>	<b>HERIDOS</b>	<b>MUERTOS</b>	<b>DAÑOS MATERIALES (MILLONES \$)</b>	<b>VEH/km (MILLONES )</b>	<b>INDICE DE ACCIDENTES ( A )</b>
<b>LIBRE</b>	2,138.000	1,262	1,178	184	48.978	3,363.830	0.375
<b>CUOTA</b>	58.700	51	42	5	2.234	81.753	0.624
<b>RESUMEN DEL ESTADO</b>	2,196.700	1,313	1,220	189	51.212	3,445.583	0.381

NOTA:

(A) INDICE DE ACCIDENTES POR MILLON DE VEHICULOS - KILOMETRO