

ESTADISTICA
ACCIDENTES DE TRANSITO
(2005)

BAJA CALIFORNIA

INFORMACION GENERAL

BAJA CALIFORNIA

● SUPERFICIE	<u>70,113 km².</u>
● POBLACIÓN (2005)	<u>2,844,469 HABITANTES</u>
	<u>1,431,789 HOMBRES</u>
	<u>1,412,680 MUJERES</u>
● DENSIDAD DE POBLACIÓN (2005)	<u>40.570 HAB./km².</u>
● VEHÍCULOS REGISTRADOS (2005)	<u>1,402,447 VEHICULOS</u>
● HABITANTES POR VEHÍCULO (2005)	<u>2.028 HAB./VEH.</u>
● INDICE DE MOTORIZACIÓN (2005)	<u>0.493 VEH./HAB.</u>

● LONGITUD Y TIPO DE SUPERFICIE DE LA RED CARRETERA (km.)

CONCEPTO	PAVIMENTADA			REVESTIDA	TERRACERIA	TOTAL
	DOS CARRILES	CUATRO CARRILES	MAS DE CUATRO CARRILES			
Federal libre	1,343.61	94.81	-	-	-	1,438.42
Federal cuota	-	227.56	-	-	-	227.56
Estatad libre	699.50	-	-	-	-	699.50
Estatad cuota	-	-	-	-	-	-
Rural	46.50	-	1.20	4,179.70	375.20	4,602.60
Brechas	-	-	-	-	4,283.50	4,283.50
						11,251.58

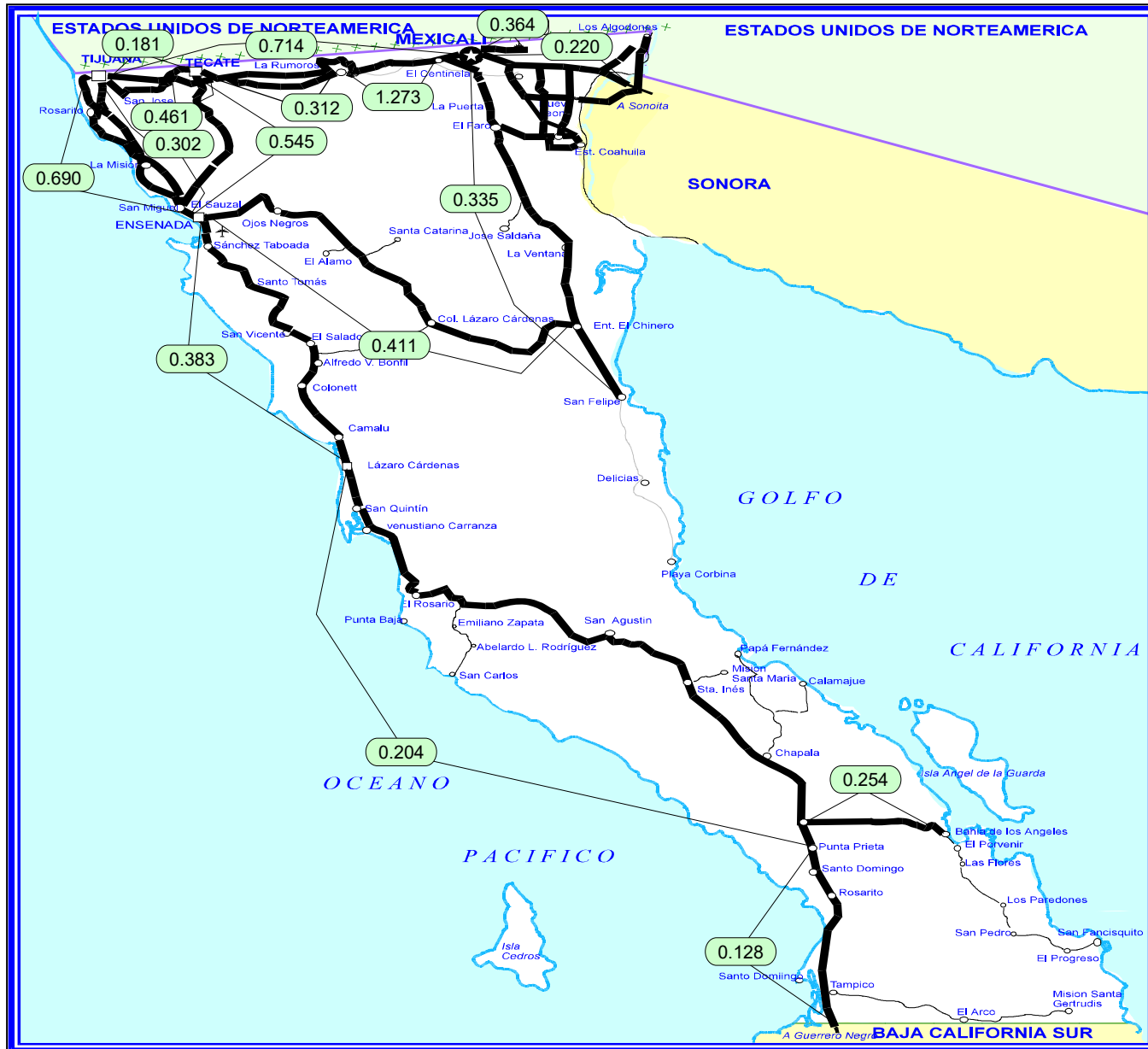
● UTILIZACION DE LAS CARRETERAS

RANGOS DE VOLUMEN EN TDPA	FEDERAL LIBRE AFORADA		ESTATAL LIBRE AFORADA		FEDERAL Y/O ESTATAL CUOTA AFORADA	
	LONGITUD	PORCENTAJE	LONGITUD	PORCENTAJE	LONGITUD	PORCENTAJE
1 - 2,000	939.17	53.76	98.96	25.56	-	-
2,001 - 5,000	473.78	27.12	208.50	53.84	11.38	4.82
5,001 - 10,000	173.31	9.92	74.12	19.14	126.66	53.61
10,001 - MAS	160.72	9.20	5.65	1.46	98.20	41.57
TOTAL	1,746.98	100.00	387.23	100.00	236.24	100.00

NOTA:

TDPA.- TRANSITO DIARIO PROMEDIO ANUAL

INDICE DE ACCIDENTES POR MILLON DE VEHICULOS-KILOMETRO



INDICE DE ACCIDENTES EN EL ESTADO

$$\bar{I}_{V - km}^A = 0.394$$

**ESTADO DE
BAJA CALIFORNIA**

**ACCIDENTES DE TRANSITO
(2005)**

BAJA CALIFORNIA

CARRETERA Y TRAMO	LONGITUD	VEH-km MILLONES	# DE ACCIDENTES				SALDOS			INDICES POR 10 ⁶ DE VEH-KM		INDICES POR 10 ⁶ DE VEH-KM		
			TOTAL	CON MUERTOS	SOLO CON HERIDOS	EQUIVALENTES (1)	MUERTOS	HERIDOS	DAÑOS MATERIALES (MILLONES \$)	ACCIDENTES	PELIGROSIDAD	ACCIDENTES MORTALES	MUERTOS	HERIDOS
TIJUANA - ENSENADA	62.800	73.906	51	4	30	185	5	52	1.293	0.690	2.503	0.005	0.007	0.070
ENSENADA - LAZARO CARDENAS	169.000	252.994	97	5	59	363	7	112	2.311	0.383	1.435	0.002	0.003	0.044
LAZARO CARDENAS - PUNTA PRIETA	280.660	166.993	34	6	21	162	8	40	0.962	0.204	0.970	0.004	0.005	0.024
PUNTA PRIETA - PARALELO 28	127.600	38.982	5	2	3	37	2	10	0.250	0.128	0.949	0.005	0.005	0.026
SAN LUIS RIO COLORADO - MEXICALI	51.000	286.008	63	6	42	269	7	82	1.973	0.220	0.941	0.002	0.002	0.029
MEXICALI - TIJUANA	80.180	166.581	119	11	57	463	21	109	3.725	0.714	2.779	0.007	0.013	0.065
TECATE - ENSENADA	100.300	134.066	73	9	31	245	10	56	2.555	0.545	1.827	0.007	0.007	0.042
ENSENADA - SAN FELIPE	192.600	72.957	30	6	17	106	5	23	0.797	0.411	1.453	0.008	0.007	0.032
MEXICALI - SAN FELIPE	190.600	364.659	122	16	76	588	21	170	3.725	0.335	1.612	0.004	0.006	0.047
AUT. TIJUANA - ENSENADA (D)	89.300	433.293	131	14	60	461	16	117	4.221	0.302	1.064	0.003	0.004	0.027
AUT. MEXICALI - TIJUANA (D) CENTINELA - RUMOROSA	47.700	88.793	113	8	32	323	10	75	6.931	1.273	3.638	0.009	0.011	0.084
AUT. MEXICALI - TIJUANA (D) RUMOROSA - TECATE	55.500	108.863	34	3	2	124	3	36	2.741	0.312	1.139	0.003	0.003	0.033
AUT. MEXICALI - TIJUANA (D) TECATE - TIJUANA	22.720	55.147	10	1	1	30	1	7	0.582	0.181	0.544	0.002	0.002	0.013
AUT. MEXICALI - TIJUANA (D) LIBRAMIENTO TECATE	12.500	30.340	14	1	1	44	1	12	1.188	0.461	1.450	0.003	0.003	0.040
PUNTA PRIETA - BAHIA DE LOS ANGELES	66.600	3.938	1	0	0	9	0	4	0.030	0.254	2.285	0.000	0.000	0.102
RAMAL AEROPUERTO MEXICALI	10.800	13.749	5	1	1	33	1	11	0.156	0.364	2.400	0.007	0.007	0.080

TOTAL DE ACCIDENTES DE TRANSITO

BAJA CALIFORNIA	1,559.860	2,291.269	902	93	433	3,442	118	916	33.438	0.394	1.502	0.004	0.005	0.040
------------------------	-----------	-----------	-----	----	-----	-------	-----	-----	--------	-------	-------	-------	-------	-------

NOTA:

(1) ACCIDENTES EQUIVALENTES
UN MUERTO = 6 ACCIDENTES
UN HERIDO = 2 ACCIDENTES

**ACCIDENTES Y SALDOS POR MES
(2 0 0 5)**

BAJA CALIFORNIA

CARRETERA Y TRAMO	SALDOS	ENERO	FEBRERO	MARZO	ABRIL	MAYO	JUNIO	JULIO	AGOSTO	SEPTIEMBRE	OCTUBRE	NOVIEMBRE	DICIEMBRE
TIJUANA - ENSENADA	# ACCIDENTES	3	5	3	5	4	2	7	9	2	3	1	7
	# MUERTOS					2			1		1		1
	# HERIDOS		3	4	8	6	3	9	7	4	2	1	5
	DAÑOS MATERIALES (MILLONES \$)	0.1450	0.0925	0.0420	0.0710	0.1300	0.0500	0.1065	0.2710	0.0400	0.0260	0.1500	0.1690
ENSENADA - LAZARO CARDENAS	# ACCIDENTES	5	11	9	10	10	8	5	10	4	9	10	6
	# MUERTOS			2		1			1	1		2	
	# HERIDOS		9	5	14	14	9	6	18	7	14	10	6
	DAÑOS MATERIALES (MILLONES \$)	0.1210	0.2447	0.3610	0.2490	0.3084	0.1410	0.0710	0.1540	0.0750	0.1235	0.3450	0.1170
LAZARO CARDENAS - PUNTA PRIETA	# ACCIDENTES	7	3	2	2		2	1	5	3	3	4	2
	# MUERTOS							1	4		1	2	
	# HERIDOS	7	1	4	6		1		6	5	5	2	3
	DAÑOS MATERIALES (MILLONES \$)	0.0997	0.2300	0.0850	0.0270	0.0000	0.0650	0.1000	0.1335	0.0730	0.0300	0.0910	0.0280
PUNTA PRIETA - PARALELO 28	# ACCIDENTES				1	1			3				
	# MUERTOS				1				1				
	# HERIDOS				1	3			6				
	DAÑOS MATERIALES (MILLONES \$)	0.0000	0.0000	0.0000	0.0400	0.0700	0.0000	0.0000	0.1400	0.0000	0.0000	0.0000	0.0000
SAN LUIS RIO COLORADO - MEXICALI	# ACCIDENTES	7	6	7	3	5	6	9	2	3	5	8	2
	# MUERTOS					1			1		1	3	1
	# HERIDOS	10	12	6	2	11	7	10	1	4	11	7	1
	DAÑOS MATERIALES (MILLONES \$)	0.1255	0.0945	0.1280	0.0830	0.1960	0.0865	0.2880	0.0295	0.0720	0.2960	0.5240	0.0500
MEXICALI - TIJUANA	# ACCIDENTES	7	7	10	11	9	6	12	15	13	10	6	13
	# MUERTOS	1		2	3	2		1		8	1		3
	# HERIDOS	3	4	17	8	5	1	12	14	9	18	5	13
	DAÑOS MATERIALES (MILLONES \$)	0.3970	0.1595	0.3435	0.2660	0.1375	0.0945	0.4643	0.4325	0.1853	0.8570	0.1130	0.2745
TECATE - ENSENADA	# ACCIDENTES	3	6	7	9	9	2	6	9	3	8	7	4
	# MUERTOS	1	1			1	2		1		2	2	
	# HERIDOS		2	12	7	5	11	7		4	5	2	
	DAÑOS MATERIALES (MILLONES \$)	0.1200	0.2500	0.1310	0.3020	0.2750	0.0230	0.1230	0.6065	0.0860	0.3130	0.1825	0.1430
ENSENADA - SAN FELIPE	# ACCIDENTES	3	2	4	1	2	3	5	3	5		1	1
	# MUERTOS					1		2	1				
	# HERIDOS	3	1	3		1	3	7	3	1		1	
	DAÑOS MATERIALES (MILLONES \$)	0.0660	0.0230	0.1050	0.0060	0.1500	0.0190	0.2640	0.0655	0.0710	0.0000	0.0240	0.0030
MEXICALI - SAN FELIPE	# ACCIDENTES	8	11	18	9	8	9	14	8	8	15	5	9
	# MUERTOS	3	3	3	1	2	2				3		4
	# HERIDOS	10	15	28	10	10	9	25	10	10	21	2	20
	DAÑOS MATERIALES (MILLONES \$)	0.1780	0.2097	0.8030	0.1360	0.1700	0.2190	0.5100	0.2710	0.1900	0.6159	0.1500	0.2720
AUT. TIJUANA - ENSENADA (D)	# ACCIDENTES	12	15	8	12	13	8	9	7	8	14	9	16
	# MUERTOS	1			2	3		1	2	1	2	1	3
	# HERIDOS	4	12	5	12	11	11	15	5	10	10	3	19
	DAÑOS MATERIALES (MILLONES \$)	0.2210	0.3775	0.3760	0.2640	0.6910	0.4850	0.2890	0.2050	0.1770	0.4770	0.2250	0.4335
AUT. MEXICALI - TIJUANA (D) CENTINELA - RUMOROSA	# ACCIDENTES	8	8	14	10	6	10	10	12	11	9	10	5
	# MUERTOS	1	1		2		3	1		1		1	1
	# HERIDOS	6	4	13	10	2	15	4	9	2	4		6
	DAÑOS MATERIALES (MILLONES \$)	0.2520	0.7770	0.4210	1.0980	0.3865	0.4750	0.6450	1.0790	0.6760	0.2560	0.6900	0.1750
AUT. MEXICALI - TIJUANA (D) RUMOROSA - TECATE	# ACCIDENTES	7		2	2	1	4	6	3	5	3		1
	# MUERTOS				1		1		1				
	# HERIDOS	1			4		1	5	10	10	4		1
	DAÑOS MATERIALES (MILLONES \$)	0.1630	0.0000	0.0360	0.6650	0.0200	0.2050	0.2320	1.1300	0.1950	0.0850	0.0000	0.0100
AUT. MEXICALI - TIJUANA (D) TECATE - TIJUANA	# ACCIDENTES			2			2		2	1			3
	# MUERTOS												
	# HERIDOS			1			2		1				3
	DAÑOS MATERIALES (MILLONES \$)	0.0000	0.0000	0.1700	0.0000	0.0000	0.0620	0.0000	0.2080	0.0120	0.0000	0.1300	0.0000
AUT. MEXICALI - TIJUANA (D) LIBRAMIENTO TECATE	# ACCIDENTES	1		1	1		1	2	2	1		3	2
	# MUERTOS											1	
	# HERIDOS	1					4	1	1	2		1	2
	DAÑOS MATERIALES (MILLONES \$)	0.1550	0.0000	0.0100	0.1500	0.0000	0.0350	0.0600	0.0800	0.0080	0.0000	0.0900	0.6000
PUNTA PRIETA - BAHIA DE LOS ANGELES	# ACCIDENTES								1				
	# MUERTOS												
	# HERIDOS								4				
	DAÑOS MATERIALES (MILLONES \$)	0.0000	0.0000	0.0000	0.0000	0.0000	0.0000	0.0000	0.0300	0.0000	0.0000	0.0000	0.0000
RAMAL AEROPUERTO MEXICALI	# ACCIDENTES	1		2					1			1	
	# MUERTOS			1									
	# HERIDOS	6		2					2			1	
	DAÑOS MATERIALES (MILLONES \$)	0.0251	0.0000	0.0550	0.0000	0.0000	0.0000	0.0000	0.0430	0.0000	0.0000	0.0331	0.0000

TOTAL DE ACCIDENTES Y SALDOS POR MES

BAJA CALIFORNIA	# ACCIDENTES	72	74	89	76	68	63	86	92	67	79	68	68
	# MUERTOS	6	5	8	10	13	8	6	13	12	11	13	13
	# HERIDOS	51	63	100	82	68	67	105	104	64	93	41	78
	DAÑOS MATERIALES (MILLONES \$)	2.0683	2.4584	3.0665	3.3570	2.5344	1.9600	3.1528	4.8785	1.8603	3.0794	2.7476	2.2750

**ACCIDENTES POR DIA DE LA SEMANA Y CONDICIONES DE LUZ
(2005)**

BAJA CALIFORNIA

CARRETERA / TRAMO	ACCIDENTES	DIA DE LA SEMANA							CONDICIONES DE LUZ			
		LUNES	MARTES	MIERCOLES	JUEVES	VIERNES	SABADO	DOMINGO	DE DIA	CREPUSCULO	DE NOCHE	ALUMBRADO PUBLICO
TIJUANA - ENSENADA	# DE ACC.	6	2	6	10	5	10	12	33	2	16	
	# DE ACC. MORTALES		1					3	1		3	
ENSENADA - LAZARO CARDENAS	# DE ACC.	9	10	9	12	13	15	29	48	4	44	1
	# DE ACC. MORTALES	2					1	2	3		2	
LAZARO CARDENAS - PUNTA PRIETA	# DE ACC.	4	3	7	2	4	5	9	15	3	16	
	# DE ACC. MORTALES		1	1			1	3	4	1	1	
PUNTA PRIETA - PARALELO 28	# DE ACC.	2				1	2		2		3	
	# DE ACC. MORTALES				1			1	2			
SAN LUIS RIO COLORADO - MEXICALI	# DE ACC.	4	5	7	8	18	12	9	33	3	27	
	# DE ACC. MORTALES	1	1		1		1	2	5		1	
MEXICALI - TIJUANA	# DE ACC.	6	14	16	10	22	25	26	60	6	53	
	# DE ACC. MORTALES	1	1			1	4	4	1		10	
TECATE - ENSENADA	# DE ACC.	6	3	9	10	9	16	20	44		29	
	# DE ACC. MORTALES		1		1	1	3	3	6		3	
ENSENADA - SAN FELIPE	# DE ACC.	4	2	3	4	6	6	5	12	3	15	
	# DE ACC. MORTALES	1	1		1	1	1	1	3	1	2	
MEXICALI - SAN FELIPE	# DE ACC.	15	8	14	10	18	20	37	69	1	52	
	# DE ACC. MORTALES	2		1	3	2	4	4	9		7	
AUT. TIJUANA - ENSENADA (D)	# DE ACC.	18	16	14	12	15	33	23	66	8	57	
	# DE ACC. MORTALES		2		1	4	3	4	3		11	
AUT. MEXICALI - TIJUANA (D) CENTINELA - RUMOROSA	# DE ACC.	12	16	18	14	19	17	17	62	6	45	
	# DE ACC. MORTALES		2	2		2	1	1	3	1	4	
AUT. MEXICALI - TIJUANA (D) RUMOROSA - TECATE	# DE ACC.	5	4	4	3	5	10	3	23	2	9	
	# DE ACC. MORTALES	1			2				2		1	
AUT. MEXICALI - TIJUANA (D) TECATE - TIJUANA	# DE ACC.	1	1	4	2		2		5		5	
	# DE ACC. MORTALES		1								1	
AUT. MEXICALI - TIJUANA (D) LIBRAMIENTO TECATE	# DE ACC.	2	1	5	4		2		8		6	
	# DE ACC. MORTALES						1		1			
PUNTA PRIETA - BAHIA DE LOS ANGELES	# DE ACC.							1	1			
	# DE ACC. MORTALES											
RAMAL AEROPUERTO MEXICALI	# DE ACC.		1	1			1	2	3		2	
	# DE ACC. MORTALES		1								1	

TOTAL DE ACCIDENTES POR DIA DE LA SEMANA Y CONDICIONES DE LUZ

ESTADO	ACCIDENTES	DIA DE LA SEMANA							CONDICIONES DE LUZ			
		LUNES	MARTES	MIERCOLES	JUEVES	VIERNES	SABADO	DOMINGO	DE DIA	CREPUSCULO	DE NOCHE	ALUMBRADO PUBLICO
BAJA CALIFORNIA	# DE ACC.	94	86	117	101	135	176	193	484	38	379	1
	# DE ACC. MORTALES	8	12	4	10	11	20	28	43	3	47	

ACCIDENTES EN PERIODOS FESTIVOS
(2005)

BAJA CALIFORNIA

CARRETERA Y TRAMO	SALDOS	AÑO	5 DE	21 DE	SEMANA	DIA DEL	5 DE	DIA DE LA	DIA DE	DIA DE LA	NAVIDAD
		NUEVO 010105 AL 020105	FEBRERO 050205 AL 060205	MARZO 190305 AL 210305	SANTA 240405 AL 270405	TRABAJO 300405 AL 010505	MAYO 050505 AL 050505	INDEPENDENCIA 160905 AL 180905	MUERTOS 021105 AL 021105	REVOLUCION 191105 AL 201105	241205 AL 251205
TIJUANA - ENSENADA	# ACCIDENTES					1			1		
	# MUERTOS					2					
	# HERIDOS					2			1		
	DAÑOS MATERIALES (MILLONES \$)	0.0000	0.0000	0.0000	0.0000	0.0680	0.0000	0.0000	0.1500	0.0000	0.0000
ENSENADA - LAZARO CARDENAS	# ACCIDENTES	1	1		1				1	1	
	# MUERTOS								1		
	# HERIDOS								1	4	
	DAÑOS MATERIALES (MILLONES \$)	0.0300	0.0200	0.0000	0.0190	0.0000	0.0000	0.0000	0.0100	0.0600	0.0000
LAZARO CARDENAS - PUNTA PRIETA	# ACCIDENTES								1		
	# MUERTOS								1		
	# HERIDOS										
	DAÑOS MATERIALES (MILLONES \$)	0.0000	0.0000	0.0000	0.0000	0.0000	0.0000	0.0000	0.0050	0.0000	0.0000
PUNTA PRIETA - PARALELO 28	# ACCIDENTES										
	# MUERTOS										
	# HERIDOS										
	DAÑOS MATERIALES (MILLONES \$)	0.0000	0.0000	0.0000	0.0000	0.0000	0.0000	0.0000	0.0000	0.0000	0.0000
SAN LUIS RIO COLORADO - MEXICALI	# ACCIDENTES	2			2	1		1	1		
	# MUERTOS					1					
	# HERIDOS	5			2	3		1	2		
	DAÑOS MATERIALES (MILLONES \$)	0.0130	0.0000	0.0000	0.0680	0.1050	0.0000	0.0020	0.0350	0.0000	0.0000
MEXICALI - TIJUANA	# ACCIDENTES				3		1	1	1	2	
	# MUERTOS										
	# HERIDOS				11		2		2		
	DAÑOS MATERIALES (MILLONES \$)	0.0000	0.0000	0.0000	0.0630	0.0000	0.0100	0.0045	0.0150	0.0095	0.0000
TECATE - ENSENADA	# ACCIDENTES		2			1		1		1	
	# MUERTOS		1								
	# HERIDOS									2	
	DAÑOS MATERIALES (MILLONES \$)	0.0000	0.0200	0.0000	0.0000	0.0300	0.0000	0.0350	0.0000	0.0180	0.0000
ENSENADA - SAN FELIPE	# ACCIDENTES	1			1		1				
	# MUERTOS	1									
	# HERIDOS	1									
	DAÑOS MATERIALES (MILLONES \$)	0.0110	0.0000	0.0000	0.0050	0.0000	0.0400	0.0000	0.0000	0.0000	0.0000
MEXICALI - SAN FELIPE	# ACCIDENTES		1	1	10	2	1	1			
	# MUERTOS			1							
	# HERIDOS			1	11	3	1				
	DAÑOS MATERIALES (MILLONES \$)	0.0000	0.0040	0.0150	0.2890	0.0130	0.0250	0.0100	0.0000	0.0000	0.0000
AUT. TIJUANA - ENSENADA (D)	# ACCIDENTES	1	1	2	2	3			1	1	1
	# MUERTOS										
	# HERIDOS		1	1	4	3				3	
	DAÑOS MATERIALES (MILLONES \$)	0.0200	0.0250	0.0750	0.0110	0.1500	0.0000	0.0000	0.0500	0.0200	0.0320
AUT. MEXICALI - TIJUANA (D) CENTINELA - RUMOROSA	# ACCIDENTES	1	3		3	1		1			
	# MUERTOS										
	# HERIDOS		1		8						
	DAÑOS MATERIALES (MILLONES \$)	0.0300	0.1600	0.0000	0.0720	0.0100	0.0000	0.3000	0.0000	0.0000	0.0000
AUT. MEXICALI - TIJUANA (D) RUMOROSA - TECATE	# ACCIDENTES	1					1				
	# MUERTOS										
	# HERIDOS						4				
	DAÑOS MATERIALES (MILLONES \$)	0.0050	0.0000	0.0000	0.0000	0.0000	0.0350	0.0000	0.0000	0.0000	0.0000
AUT. MEXICALI - TIJUANA (D) TECATE - TIJUANA	# ACCIDENTES										
	# MUERTOS										
	# HERIDOS										
	DAÑOS MATERIALES (MILLONES \$)	0.0000	0.0000	0.0000	0.0000	0.0000	0.0000	0.0000	0.0000	0.0000	0.0000
AUT. MEXICALI - TIJUANA (D) LIBRAMIENTO TECATE	# ACCIDENTES							1			
	# MUERTOS										
	# HERIDOS										
	DAÑOS MATERIALES (MILLONES \$)	0.0000	0.0000	0.0000	0.0000	0.0000	0.0000	0.0150	0.0000	0.0000	0.0000
PUNTA PRIETA - BAHIA DE LOS ANGELES	# ACCIDENTES										
	# MUERTOS										
	# HERIDOS										
	DAÑOS MATERIALES (MILLONES \$)	0.0000	0.0000	0.0000	0.0000	0.0000	0.0000	0.0000	0.0000	0.0000	0.0000
RAMAL AEROPUERTO MEXICALI	# ACCIDENTES	1			1						
	# MUERTOS										
	# HERIDOS	6			2						
	DAÑOS MATERIALES (MILLONES \$)	0.0080	0.0000	0.0000	0.0200	0.0000	0.0000	0.0000	0.0000	0.0000	0.0000

TOTAL DE ACCIDENTES EN PERIODOS FESTIVOS

BAJA CALIFORNIA	# ACCIDENTES	8	8	3	23	9	4	6	6	5	1
	# MUERTOS	1	1	1	3	3			2		
	# HERIDOS	12	2	2	38	11	7	1	6	9	
	DAÑOS MATERIALES (MILLONES \$)	.1170	.2290	.0900	.5470	.3760	.1100	.3665	.2650	.1275	.0320

ACCIDENTES POR KILOMETRO (2005)

**CARRETERA : TIJUANA-ENSENADA
TRAMO: TIJUANA-ENSENADA**

DEL KM: 32+000
DEL KM: 64+000

S A L I D A D A O S	3	28,000	2								
	1	15,000	2								
	2	118,000	4								
	1	11,000	1								
		5,000	1								
	3	15,000	1								
	5	78,000	3								
		39,500	2								
		12,000	1								
	1	60,000	1								
	3	81,000	5								
6	86,000	4									
1	14,000	2									
1	13,000	1									
	55,000	1									
8	45,000	3									
1	12,000	1									
4	23,000	1									
1	3,000	1									
1	190,000	3									
2	3,500	1									

M	C	P	V	C	G	A
U	O	E	E	E	A	A
E	N	E	E	A	A	N
R	D	A	H	M	N	N
I	T	A	I	I	A	A
D	U	C	N	D	T	
T	C	O	U	O		
O	T	L	P			
S	T	O	R	A		
S	R	A	S			

K	30	G N * * * *	* * * *									
		H J * *										
	35	G G G G	† † † † † † † †	† † † † † † † †	† † * * * *	* * * * *						
		H * *										
		G										
K	40	G * * * *	* * *									
		A G G * *	* * * * *									
		A G										
		G										
		G * *										
K	45	G G G G N	* * * * * *	* * * * * *								
		A G G H * *	* * * * * *	* * * * * *	* * * * *							
		A G * *										
		G * *										
		H										
	50											
		A G G * *	* * * * * *	* * * * * *	* * * * *							
		G * *										
	55	G * * * *	* * * * *									
	60	A * *										
		A A A	† † † † † †	* *								
		G * * * *										

NÚMERO Y CLASIFICACIÓN DE ACCIDENTES

DEL KM: 65+000
AL KM: 104+000

1	165,000	2									
2	35,000	1									
	80,000	1									
1	6,000	1									
2	5,000	1									
1	45,000	2									
	30,000	1									
	20,000	1									

M	C	P	V	C	G	A
U	O	E	E	E	A	A
E	N	A	H	M	N	N
R	D	T	I	I	A	A
I	U	C	N	D	T	
D	C	O	U	O		
T	T	L	P			
O	T	O	R	A		
S	R	A	S			

K	65	A B * *										
		A * * * *										
	70											
	75											
	80	A										
	85	F † † † † † †										
	90	A * * * *	† † † † † †	* * * *								
		A										
	95	A										

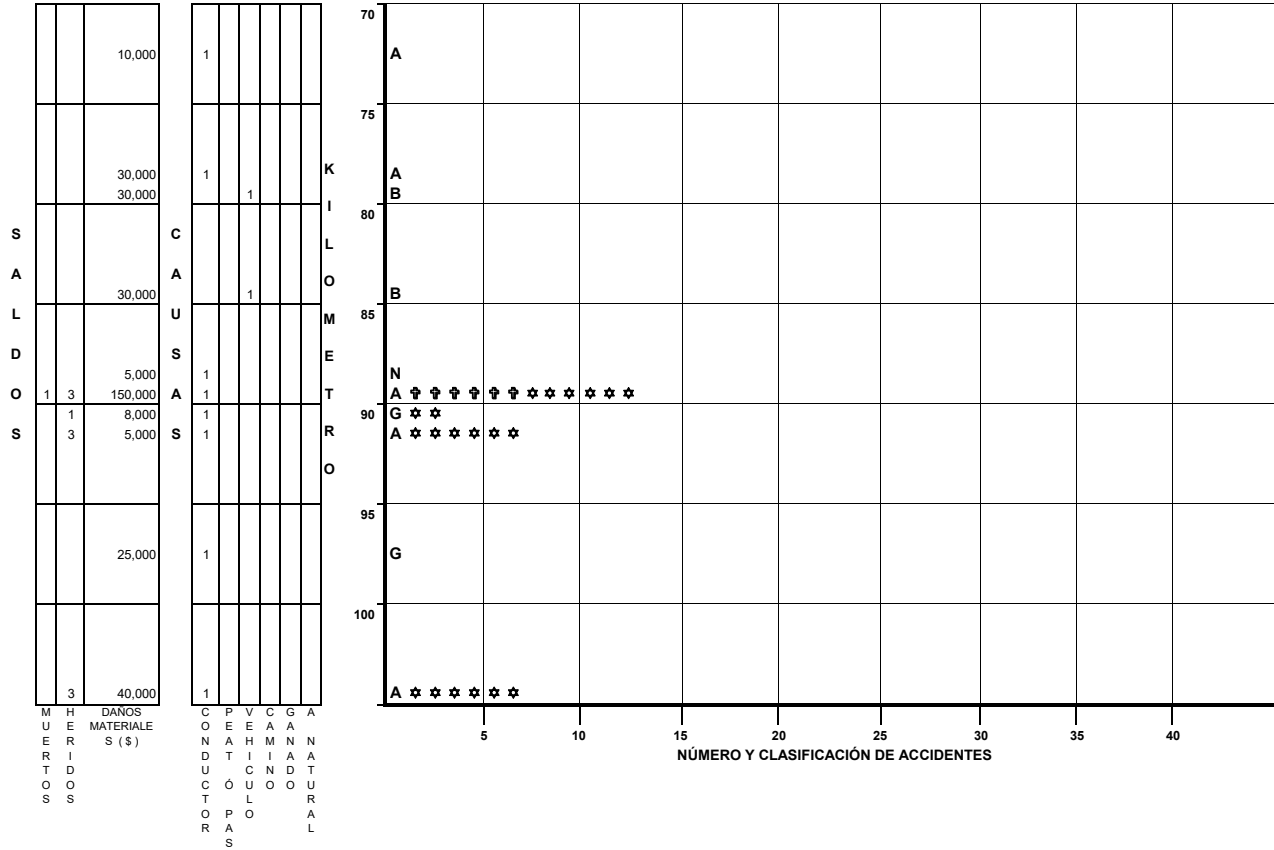
NÚMERO Y CLASIFICACIÓN DE ACCIDENTES

CLAVE	CLASIFICACION DEL ACCIDENTE	CLAVE	CLASIFICACION DEL ACCIDENTE
A	SALIDA DEL CAMINO		
		COLISION SOBRE EL CAMINO	
	SIN COLISION SOBRE EL CAMINO	G	OTRO VEHICULO MOTOR EN TRANSITO
B	VOLCADURA	H	OTRO VEHICULO MOTOR POR ALCANCE
C	CAIDA DE PASAJERO	J	VEHICULO MOTOR ESTACIONADO
D	INCENDIO	K	FERROCARRIL
E	OTROS	L	BICICLETA
	COLISION SOBRE EL CAMINO	M	ANIMAL
F	PEATON (ATROPELLAMIENTO)	N	OBJETO FIJO
		O	OTROS OBJETOS
ACCIDENTES EQUIVALENTES A DAÑOS MATERIALES			
	†	UN MUERTO = 6 ACCIDENTES	
	*	UN HERIDO = 2 ACCIDENTES	

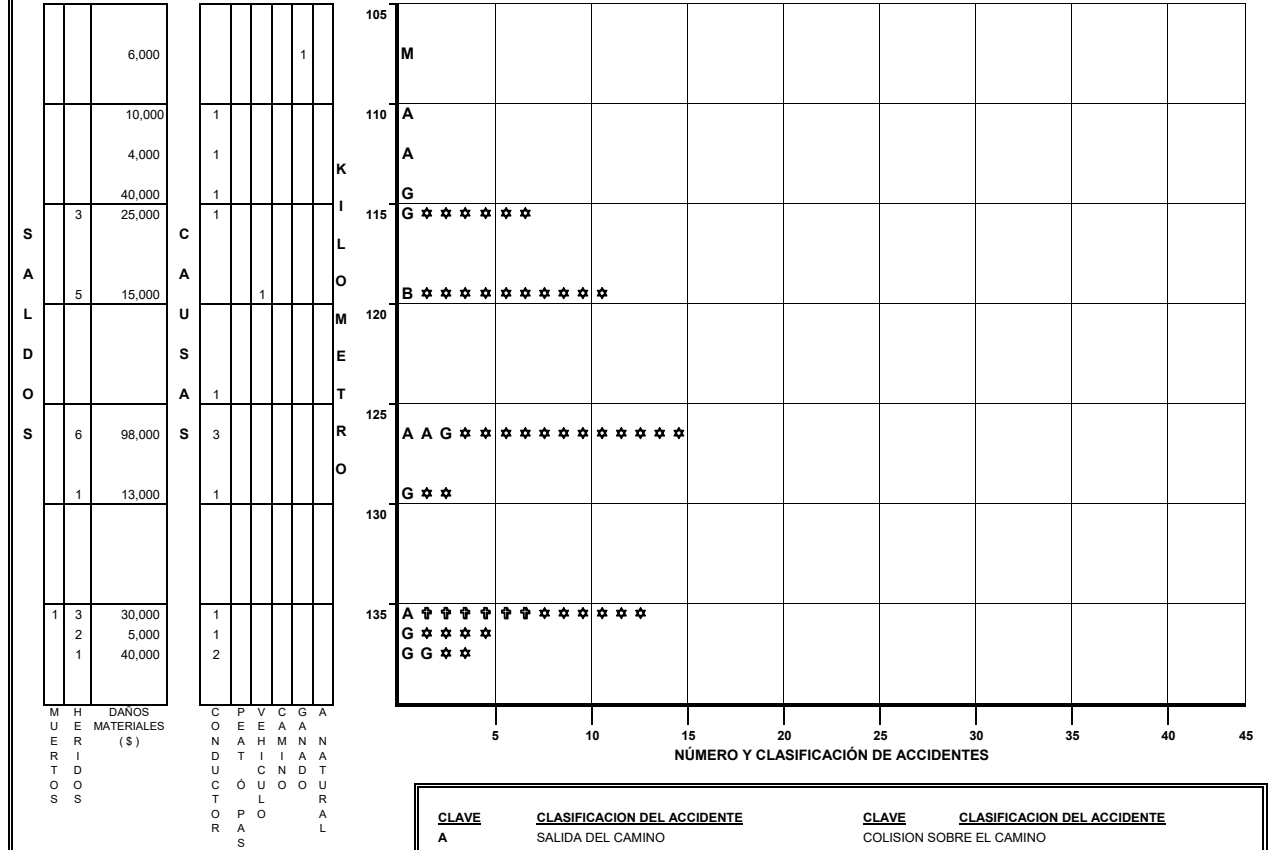
ACCIDENTES POR KILOMETRO (2005)

**CARRETERA : ENSENADA-LAZARO CARDENAS
TRAMO: ENSENADA-LAZARO CARDENAS**

DEL KM: 70+000
AL KM: 104+000



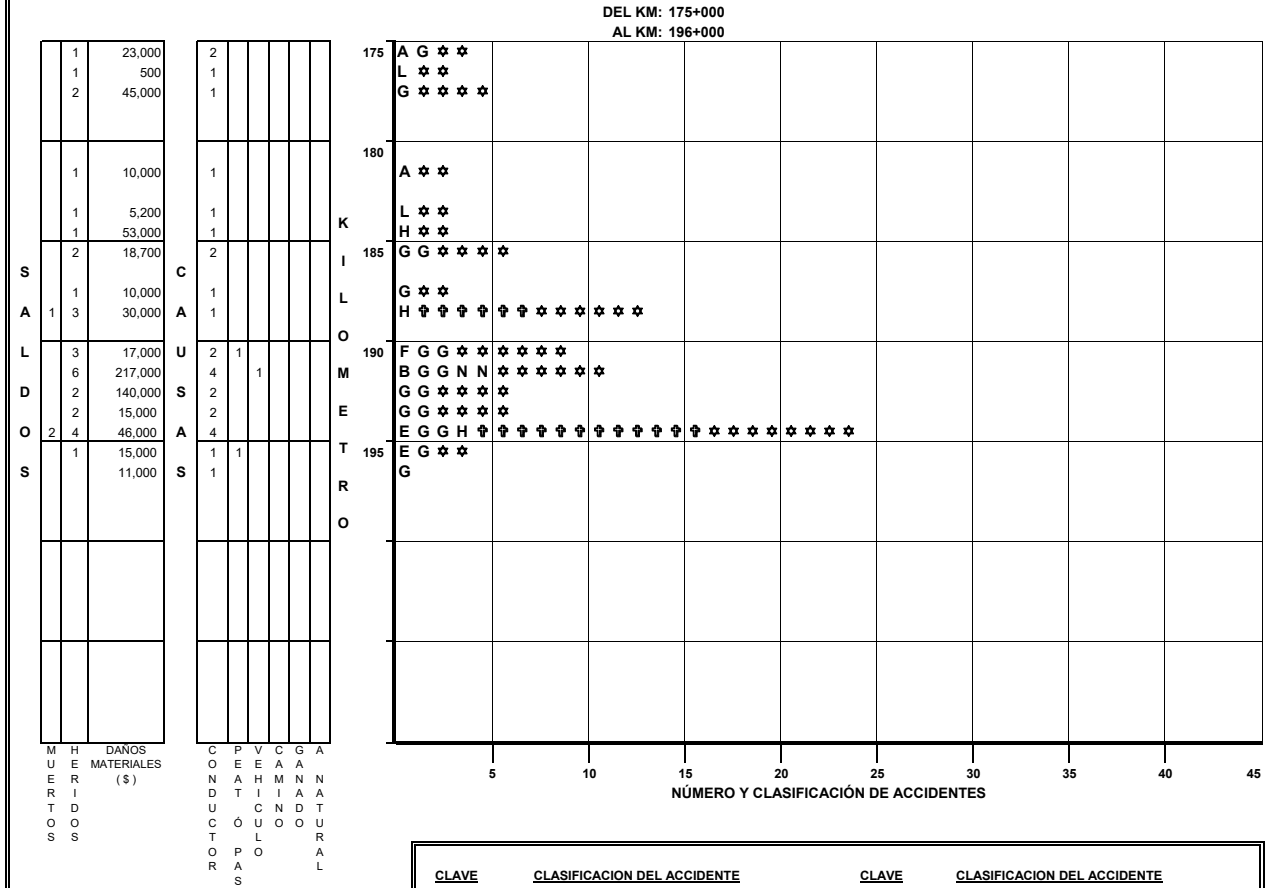
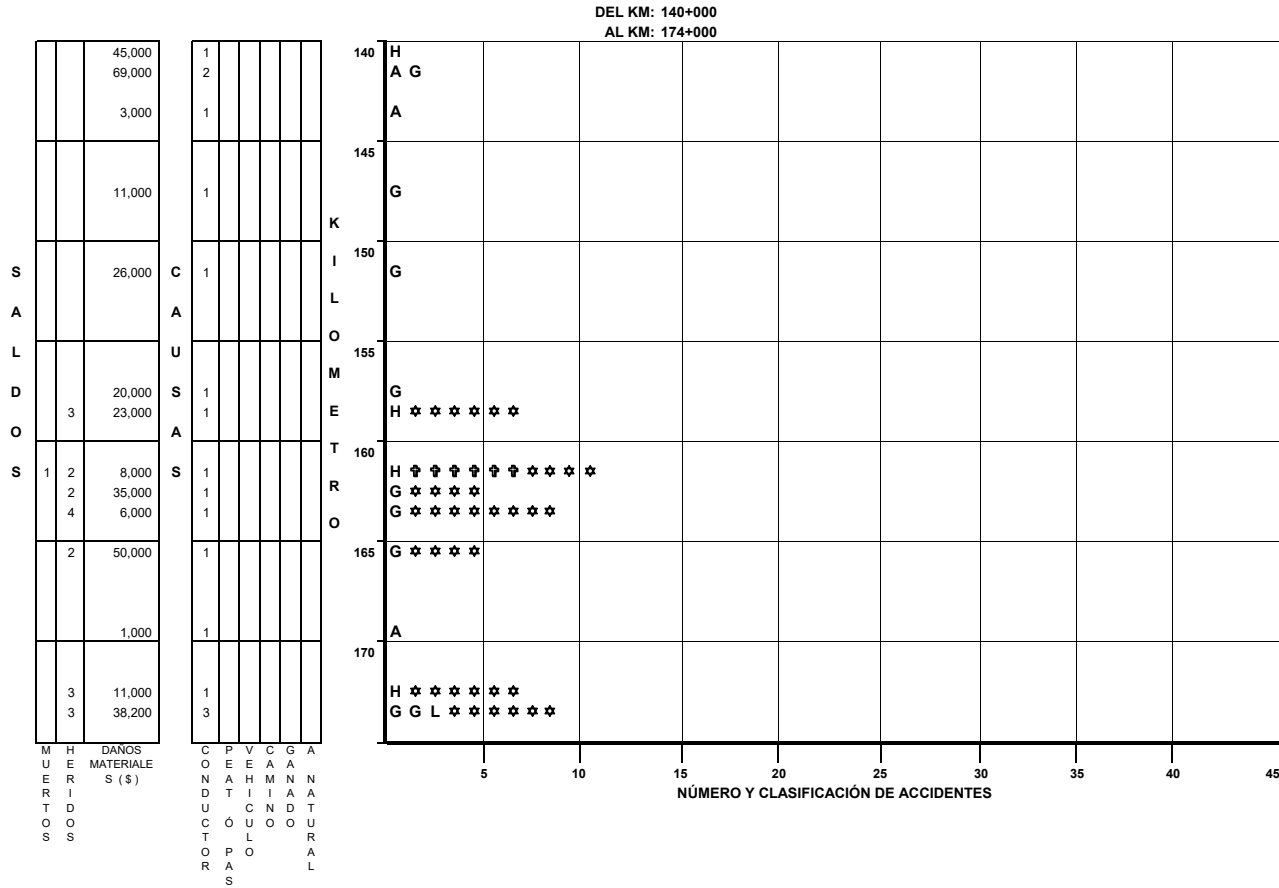
DEL KM: 105+000
AL KM: 139+000



CLAVE	CLASIFICACION DEL ACCIDENTE	CLAVE	CLASIFICACION DEL ACCIDENTE
A	SALIDA DEL CAMINO	G	COLISION SOBRE EL CAMINO
	SIN COLISION SOBRE EL CAMINO	H	OTRO VEHICULO MOTOR EN TRANSITO
B	VOLCADURA	J	OTRO VEHICULO MOTOR POR ALCANCE
C	CAIDA DE PASAJERO	K	VEHICULO MOTOR ESTACIONADO
D	INCENDIO	L	FERROCARRIL
E	OTROS	M	BICICLETA
F	COLISION SOBRE EL CAMINO	N	ANIMAL
	PEATON (ATROPELLAMIENTO)	O	OBJETO FIJO
			OTROS OBJETOS
ACCIDENTES EQUIVALENTES A DAÑOS MATERIALES			
☛	UN MUERTO = 6 ACCIDENTES		
★	UN HERIDO = 2 ACCIDENTES		

ACCIDENTES POR KILOMETRO (2005)

**CARRETERA : ENSENADA-LAZARO CARDENAS
TRAMO: ENSENADA-LAZARO CARDENAS**

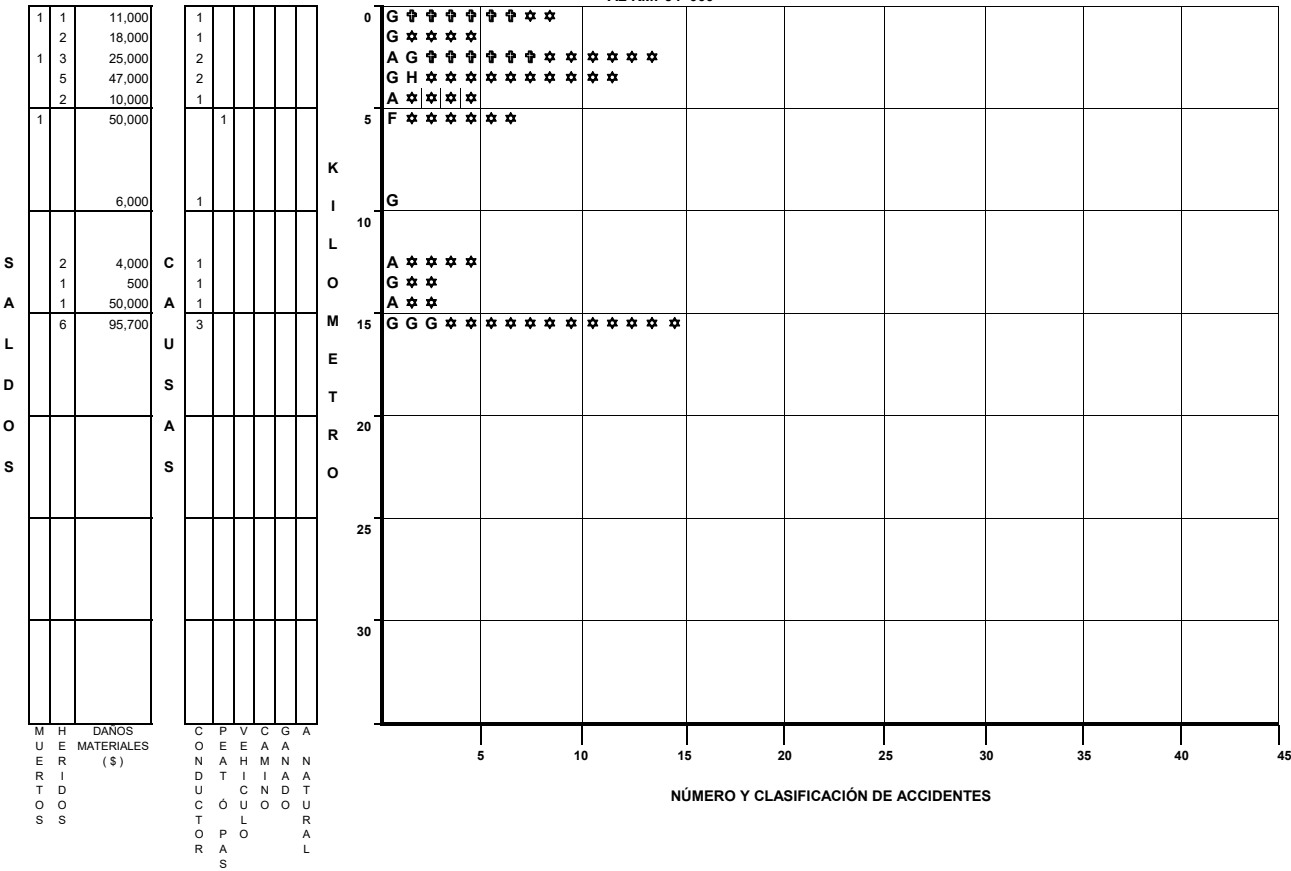


<u>CLAVE</u>	<u>CLASIFICACION DEL ACCIDENTE</u>	<u>CLAVE</u>	<u>CLASIFICACION DEL ACCIDENTE</u>
A	SALIDA DEL CAMINO	G	COLISION SOBRE EL CAMINO
SIN COLISION SOBRE EL CAMINO		H	OTRO VEHICULO MOTOR EN TRANSITO
B	VOLCADURA	J	OTRO VEHICULO MOTOR POR ALCANCE
C	CAIDA DE PASAJERO	K	VEHICULO MOTOR ESTACIONADO
D	INCENDIO	L	FERROCARRIL
E	OTROS	M	BICICLETA
COLISION SOBRE EL CAMINO		N	ANIMAL
F	PEATON (ATROPELLAMIENTO)	O	OBJETO FIJO
			OTROS OBJETOS
ACCIDENTES EQUIVALENTES A DAÑOS MATERIALES			
♣	UN MUERTO = 6 ACCIDENTES		
☆	UN HERIDO = 2 ACCIDENTES		

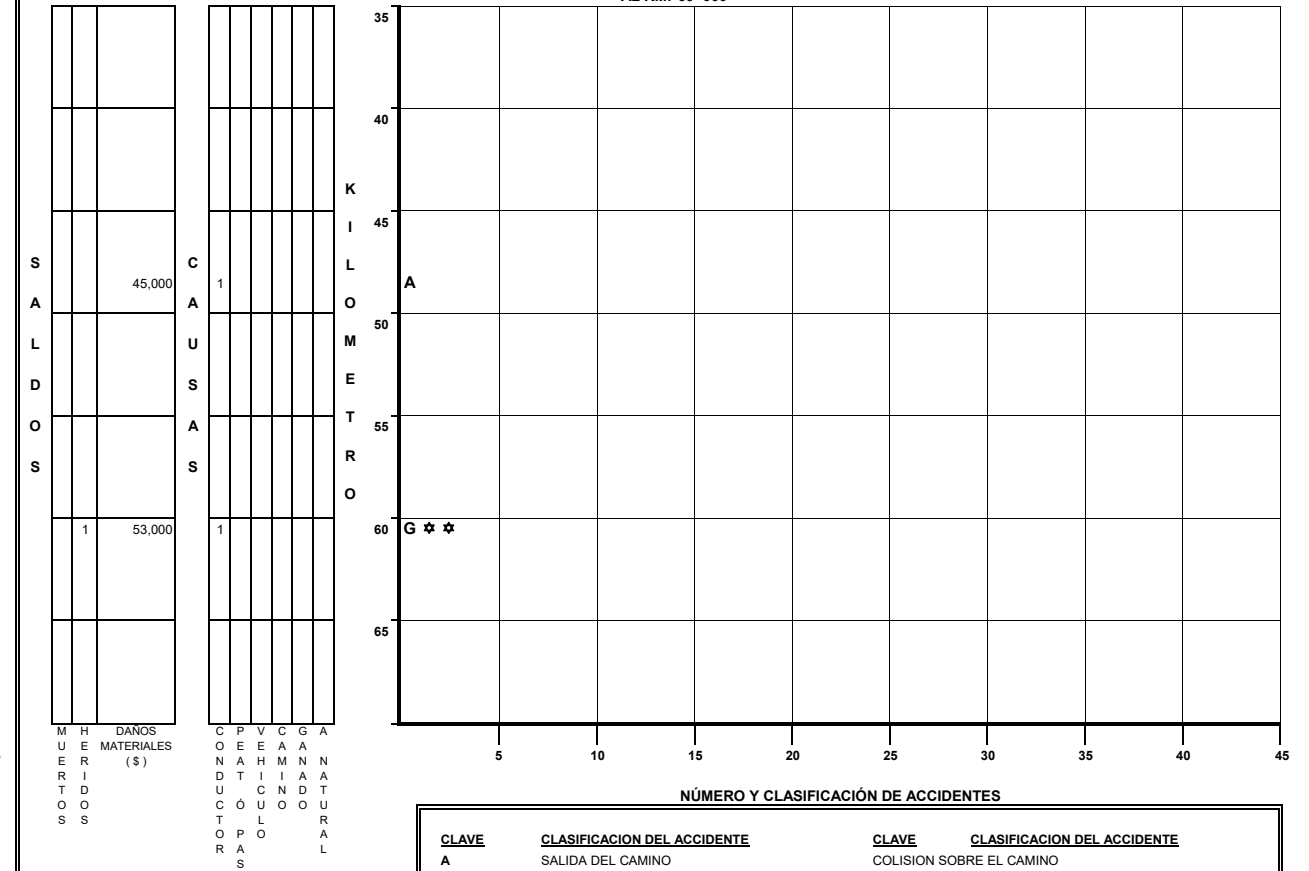
ACCIDENTES POR KILOMETRO (2005)

CARRETERA : LAZARO CARDENAS-PUNTA PRIETA
TRAMO : LAZARO CARDENAS-PUNTA PRIETA

DEL KM: 0+000
AL KM: 34+000



DEL KM: 35+000
AL KM: 69+000



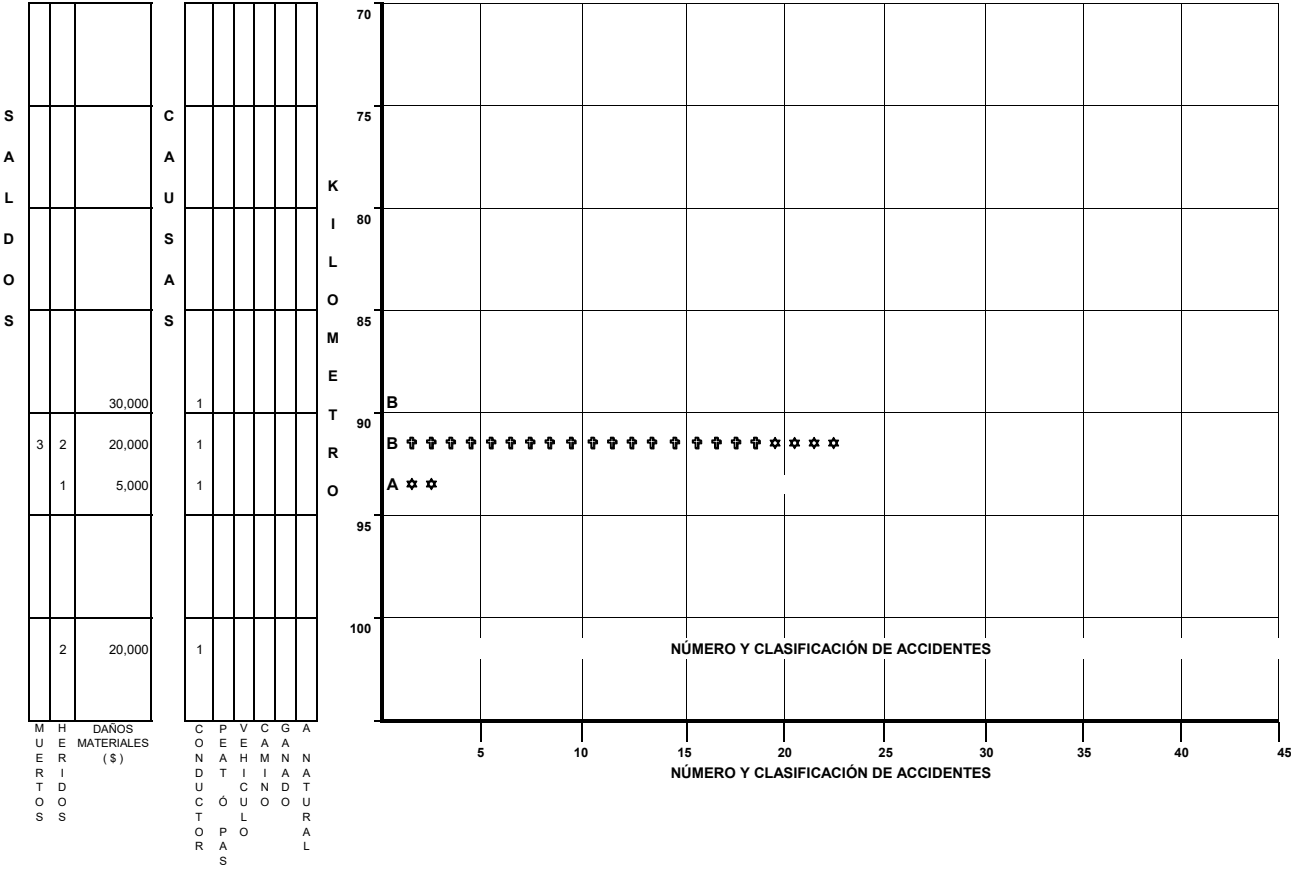
CLAVE	CLASIFICACION DEL ACCIDENTE	CLAVE	CLASIFICACION DEL ACCIDENTE
A	SALIDA DEL CAMINO	G	COLISION SOBRE EL CAMINO
	SIN COLISION SOBRE EL CAMINO	H	OTRO VEHICULO MOTOR EN TRANSITO
B	VOLCADURA	J	OTRO VEHICULO MOTOR POR ALCANCE
C	CAIDA DE PASAJERO	K	VEHICULO MOTOR ESTACIONADO
D	INCENDIO	L	FERROCARRIL
E	OTROS	M	BICICLETA
	COLISION SOBRE EL CAMINO	N	ANIMAL
F	PEATON (ATROPELLAMIENTO)	O	OBJETO FIJO
			OTROS OBJETOS

ACCIDENTES EQUIVALENTES A DANOS MATERIALES
 ♣ UN MUERTO = 6 ACCIDENTES
 ☆ UN HERIDO = 2 ACCIDENTES

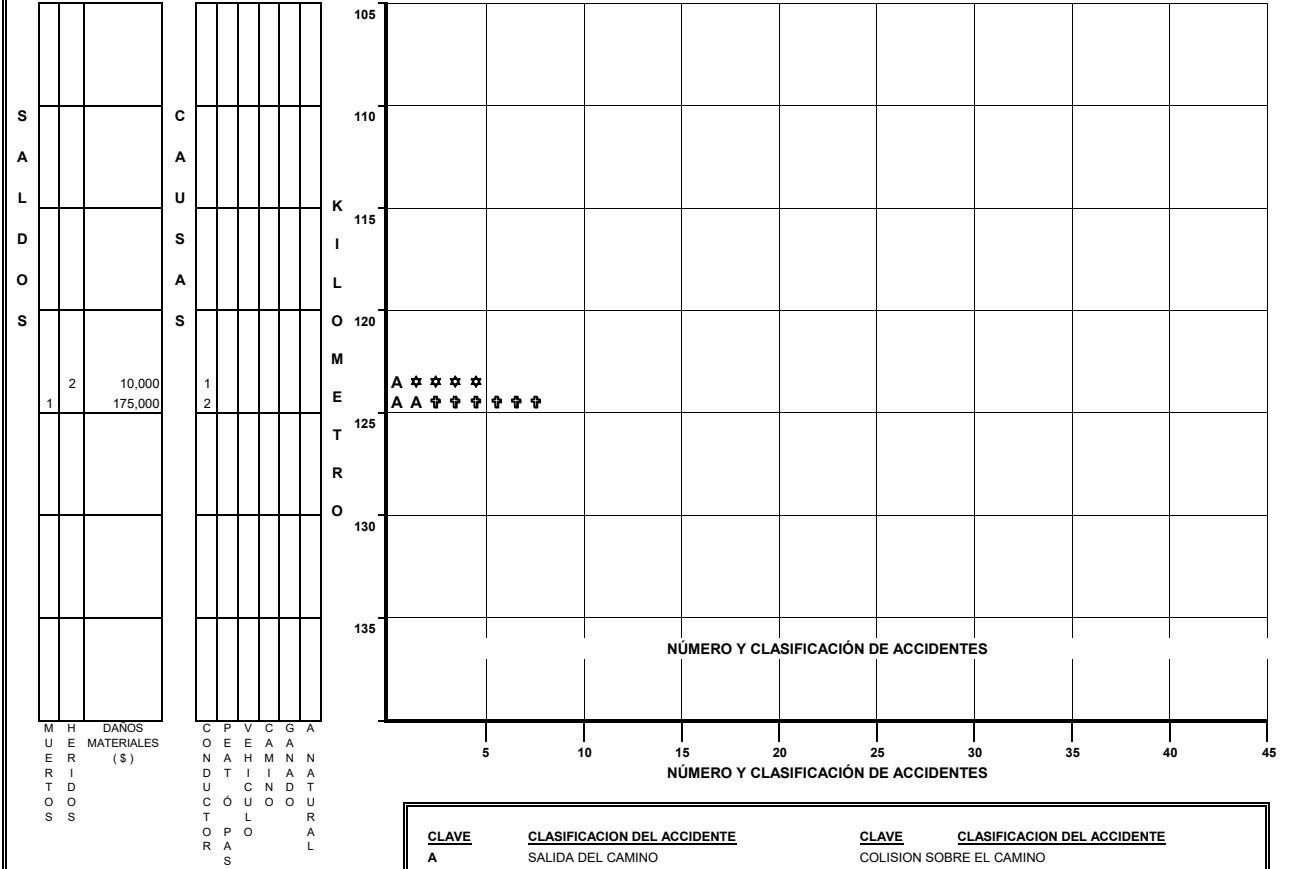
ACCIDENTES POR KILOMETRO (2 0 0 5)

CARRETERA : LAZARO CARDENAS-PUNTA PRIETA
TRAMO : LAZARO CARDENAS-PUNTA PRIETA

DEL KM: 70+000
AL KM: 104+000



DEL KM: 105+000
AL KM: 139+000

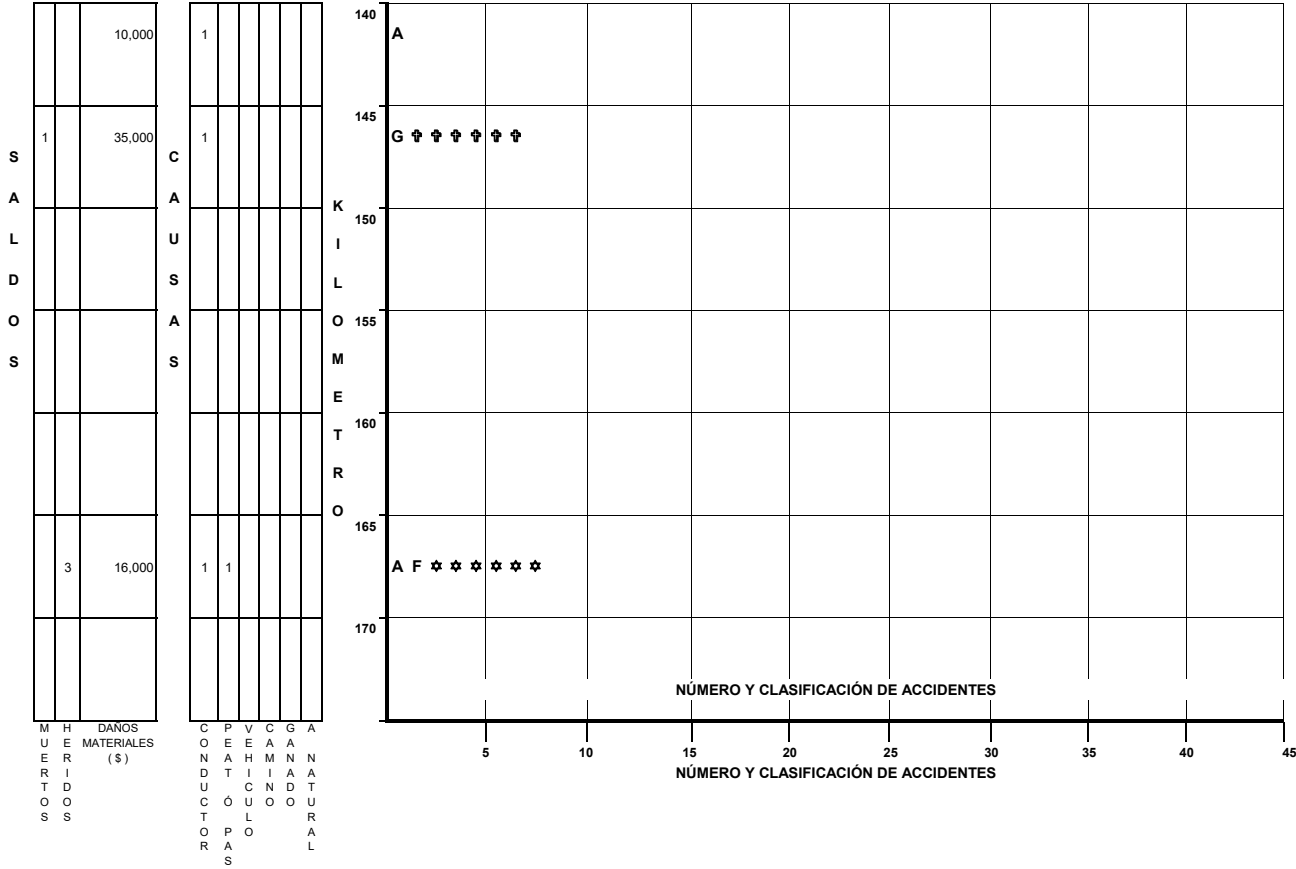


CLAVE	CLASIFICACION DEL ACCIDENTE	CLAVE	CLASIFICACION DEL ACCIDENTE
A	SALIDA DEL CAMINO	G	COLISION SOBRE EL CAMINO
B	SIN COLISION SOBRE EL CAMINO	H	OTRO VEHICULO MOTOR EN TRANSITO
C	VOLCADURA	J	OTRO VEHICULO MOTOR POR ALCANCE
D	CAIDA DE PASAJERO	K	VEHICULO MOTOR ESTACIONADO
E	INCENDIO	L	FERROCARRIL
F	OTROS	M	BICICLETA
G	COLISION SOBRE EL CAMINO	N	ANIMAL
H	PEATON (ATROPELLAMIENTO)	O	OBJETO FIJO
I			OTROS OBJETOS
ACCIDENTES EQUIVALENTES A DAÑOS MATERIALES			
♦	UN MUERTO = 6 ACCIDENTES		
*	UN HERIDO = 2 ACCIDENTES		

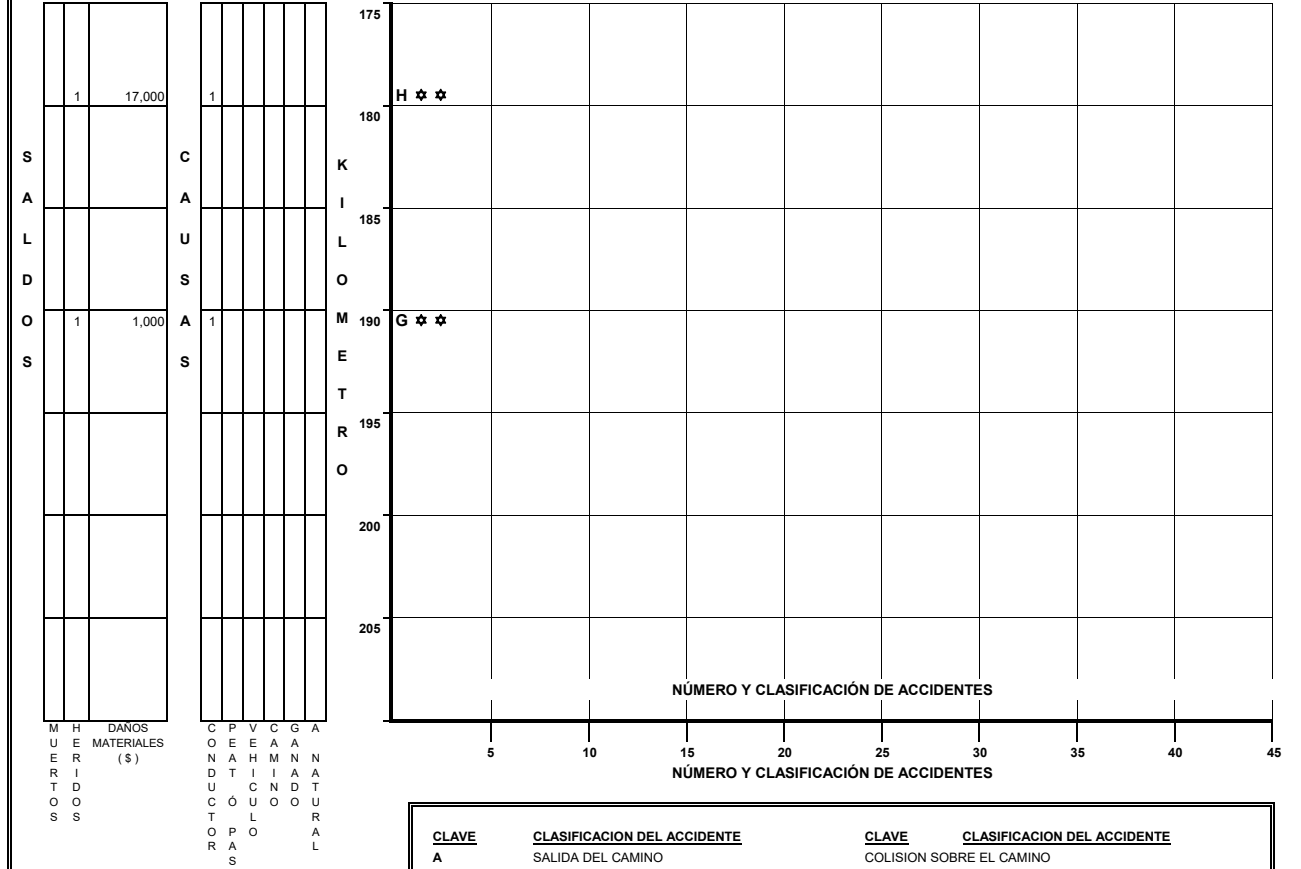
ACCIDENTES POR KILOMETRO (2005)

**CARRETERA : LAZARO CARDENAS-PUNTA PRIETA
TRAMO: LAZARO CARDENAS-PUNTA PRIETA**

DEL KM: 140+000
AL KM: 174+000



DEL KM: 175+000
AL KM: 209+000

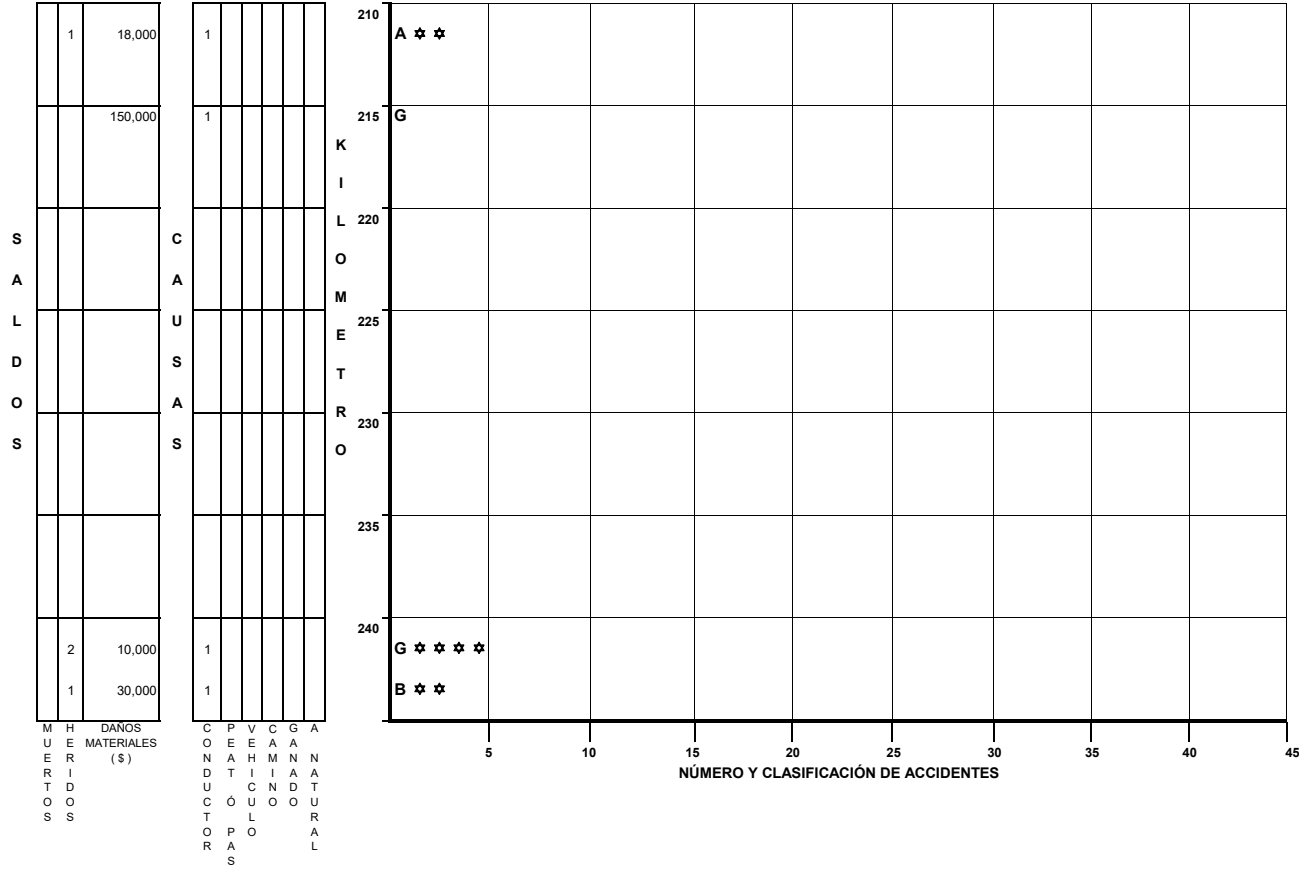


CLAVE	CLASIFICACION DEL ACCIDENTE	CLAVE	CLASIFICACION DEL ACCIDENTE
A	SALIDA DEL CAMINO	G	COLISION SOBRE EL CAMINO
	SIN COLISION SOBRE EL CAMINO	H	OTRO VEHICULO MOTOR EN TRANSITO
B	VOLCADURA	J	OTRO VEHICULO MOTOR POR ALCANCE
C	CAIDA DE PASAJERO	K	VEHICULO MOTOR ESTACIONADO
D	INCENDIO	L	FERROCARRIL
E	OTROS	M	BICICLETA
	COLISION SOBRE EL CAMINO	N	ANIMAL
F	PEATON (ATROPELLAMIENTO)	O	OBJETO FIJO
	ACCIDENTES EQUIVALENTES A DAÑOS MATERIALES		OTROS OBJETOS
♣	UN MUERTO = 6 ACCIDENTES		
☆	UN HERIDO = 2 ACCIDENTES		

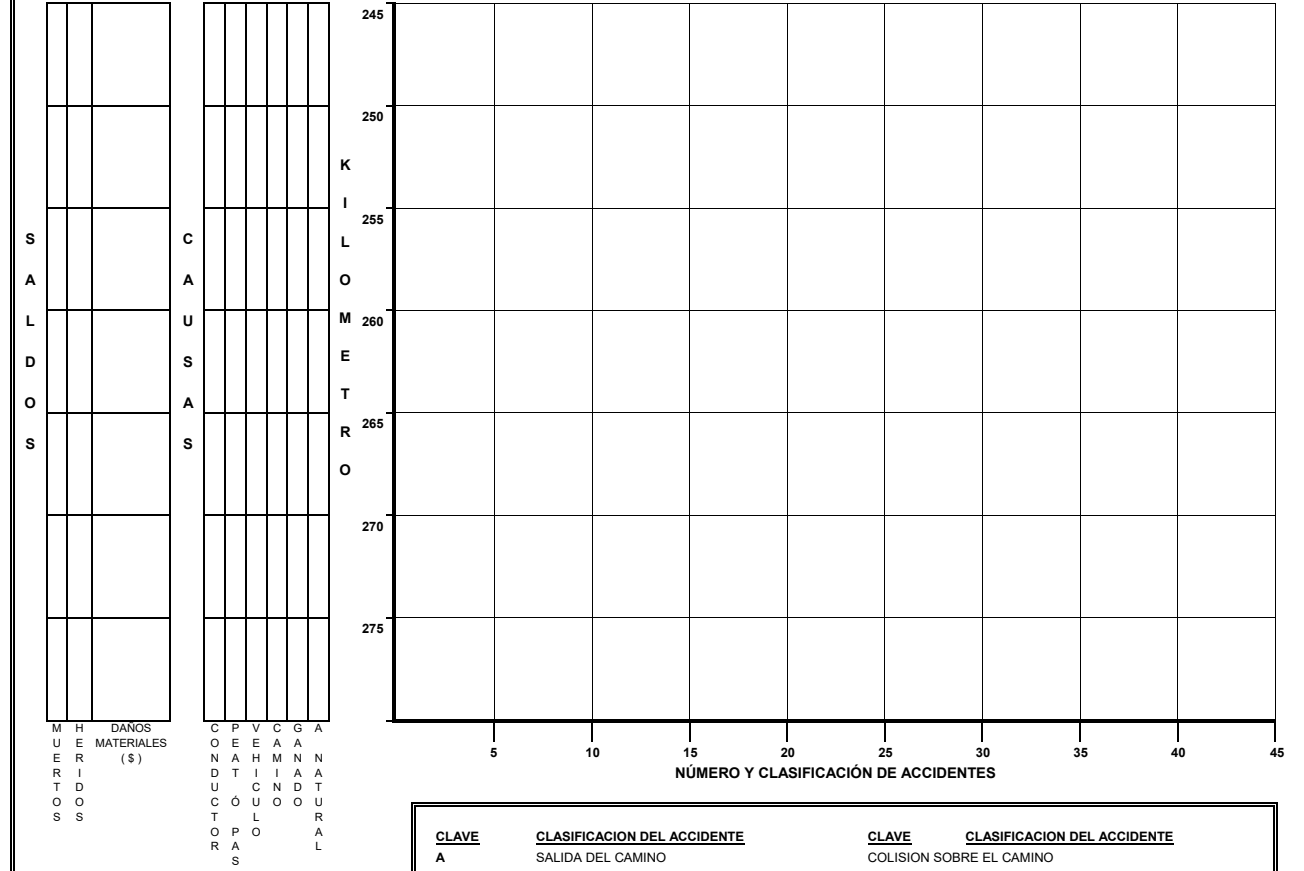
ACCIDENTES POR KILOMETRO (2005)

CARRETERA : LAZARO CARDENAS-PUNTA PRIETA
TRAMO: LAZARO CARDENAS-PUNTA PRIETA

DEL KM: 210+000
AL KM: 244+000



DEL KM: 245+000
AL KM: 279+000



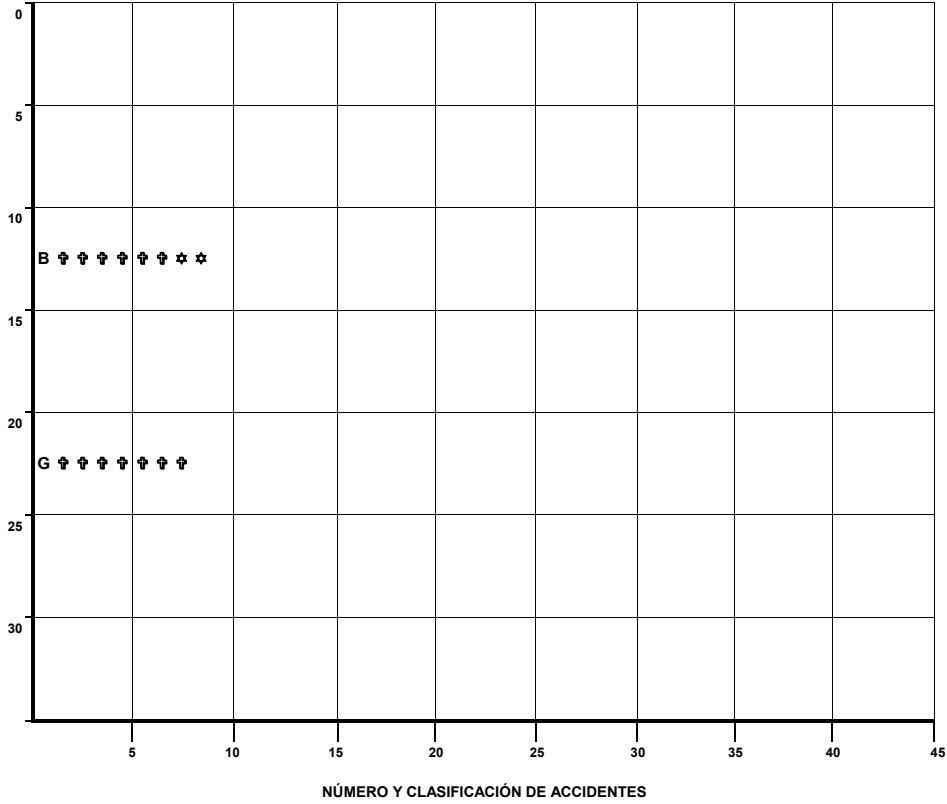
CLAVE	CLASIFICACION DEL ACCIDENTE	CLAVE	CLASIFICACION DEL ACCIDENTE
A	SALIDA DEL CAMINO	G	COLISION SOBRE EL CAMINO
	SIN COLISION SOBRE EL CAMINO	H	OTRO VEHICULO MOTOR EN TRANSITO
B	VOLCADURA	J	OTRO VEHICULO MOTOR POR ALCANCE
C	CAIDA DE PASAJERO	K	VEHICULO MOTOR ESTACIONADO
D	INCENDIO	L	FERROCARRIL
E	OTROS	M	BICICLETA
F	COLISION SOBRE EL CAMINO	N	ANIMAL
	PEATON (ATROPELLAMIENTO)	O	OBJETO FIJO
	ACCIDENTES EQUIVALENTES A DAÑOS MATERIALES		OTROS OBJETOS
♣	UN MUERTO = 6 ACCIDENTES		
✳	UN HERIDO = 2 ACCIDENTES		

ACCIDENTES POR KILOMETRO (2005)

**CARRETERA : PUNTA PRIETA-PARALELO 28
TRAMO: PUNTA PRIETA-PARALELO 28**

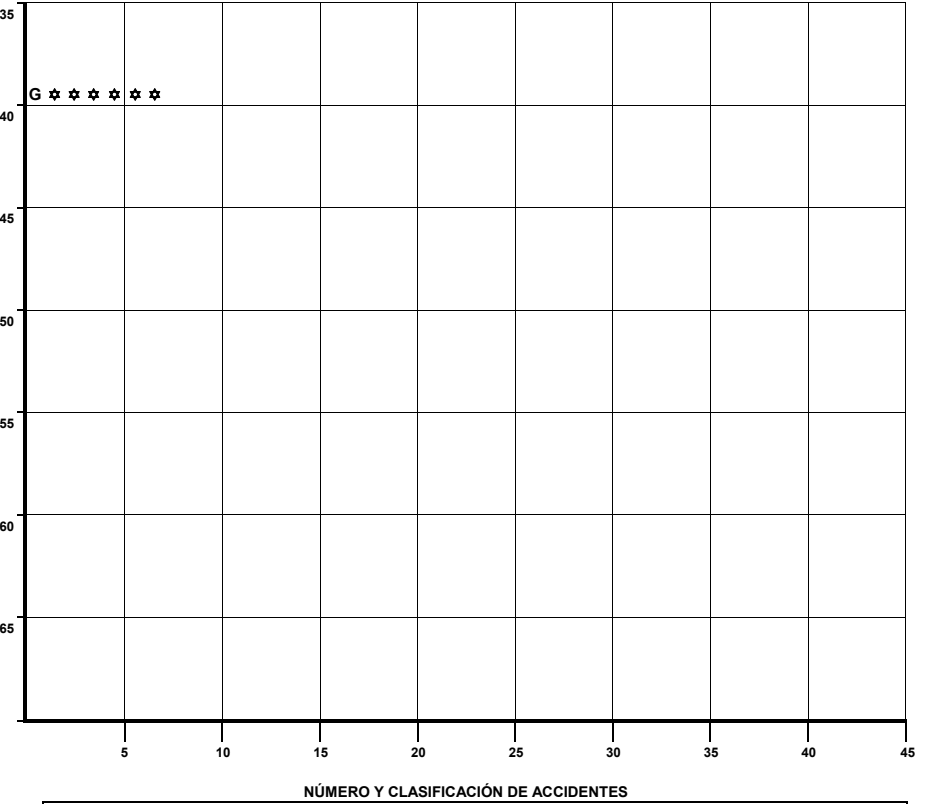
DEL KM: 0+000
AL KM: 34+000

S A L I D O S											
	1	1	40,000	C	1						K I L O M E T R O
				A							
				U							
				A							
	1		15,000	S	1						
M H	DANOS		C P V C G A								
U E	MATERIALE		O E E A A A								
R I	S (\$)		N A H M N N								
T D			D T I I A A								
O S			U C U O O U								
			R O L O R A								
			T P O								
			C O A S								



DEL KM: 35+000
AL KM: 69+000

S A L I D O S											
			70,000	C	1						K I L O M E T R O
				A							
				U							
				A							
				S							
M H	DANOS		C P V C G A								
U E	MATERIALE		O E E A A A								
R I	S (\$)		N A H M N N								
T D			D T I I A A								
O S			U C U O O U								
			R O L O R A								
			T P O								
			C O A S								



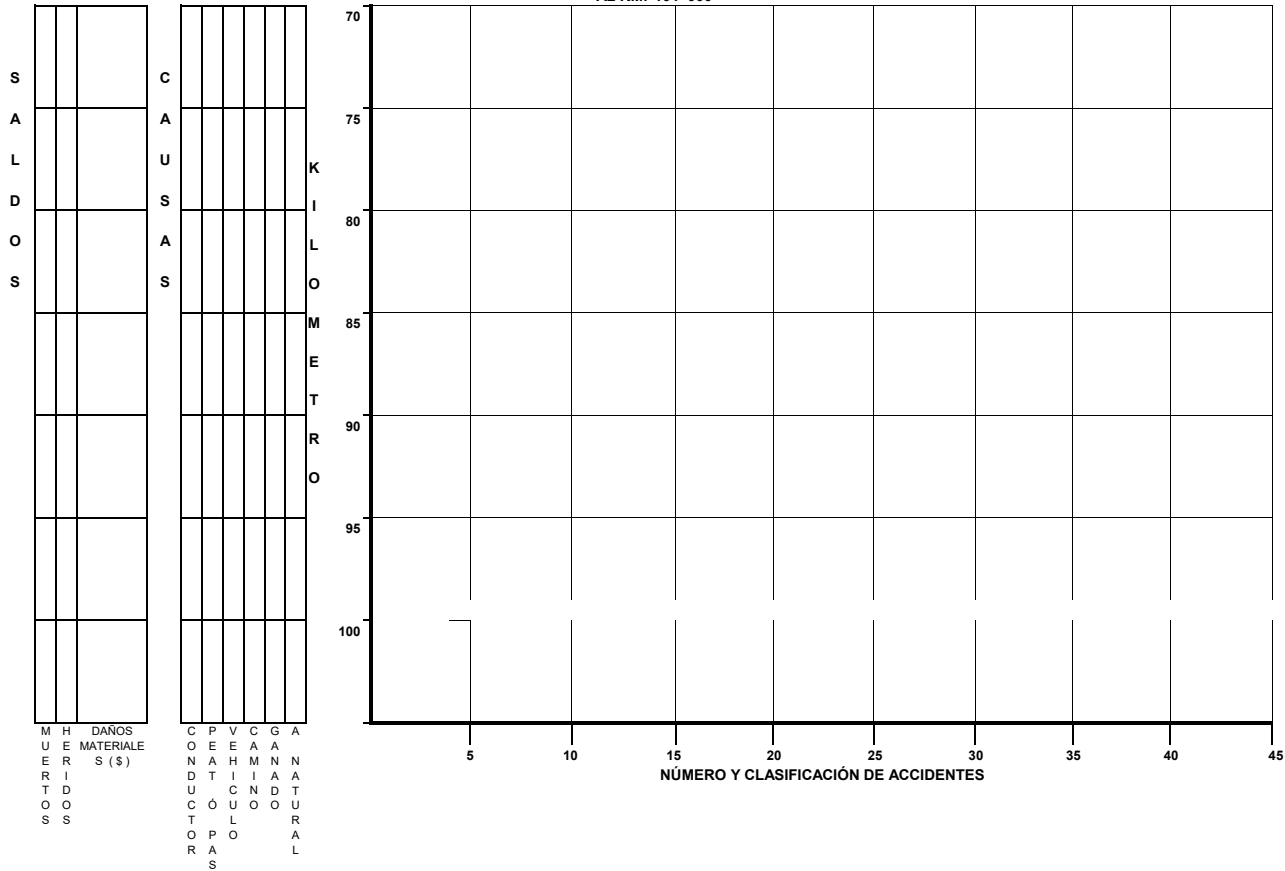
CLAVE	CLASIFICACION DEL ACCIDENTE	CLAVE	CLASIFICACION DEL ACCIDENTE
A	SALIDA DEL CAMINO	G	COLISION SOBRE EL CAMINO
B	VOLCADURA	H	OTRO VEHICULO MOTOR EN TRANSITO
C	CAIDA DE PASAJERO	J	OTRO VEHICULO MOTOR POR ALCANCE
D	INCENDIO	K	VEHICULO MOTOR ESTACIONADO
E	OTROS	L	FERROCARRIL
F	PEATON (ATROPELLAMIENTO)	M	BICICLETA
		N	ANIMAL
		O	OBJETO FIJO
			OTROS OBJETOS

ACCIDENTES EQUIVALENTES A DAÑOS MATERIALES
 † UN MUERTO = 6 ACCIDENTES

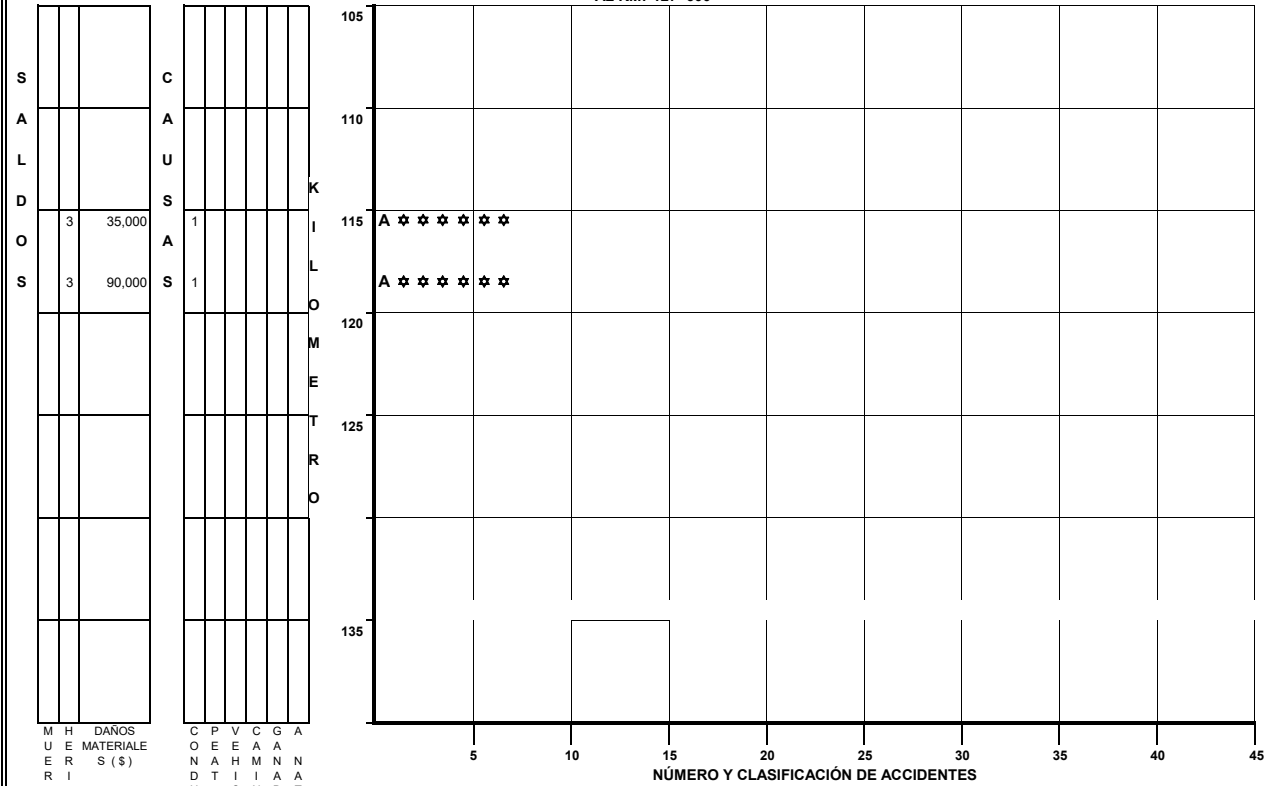
ACCIDENTES POR KILOMETRO (2 0 0 5)

**CARRETERA : PUNTA PRIETA-PARALELO 28
TRAMO: PUNTA PRIETA-PARALELO 28**

DEL KM: 70+000
AL KM: 104+000



DEL KM: 105+000
AL KM: 127+600

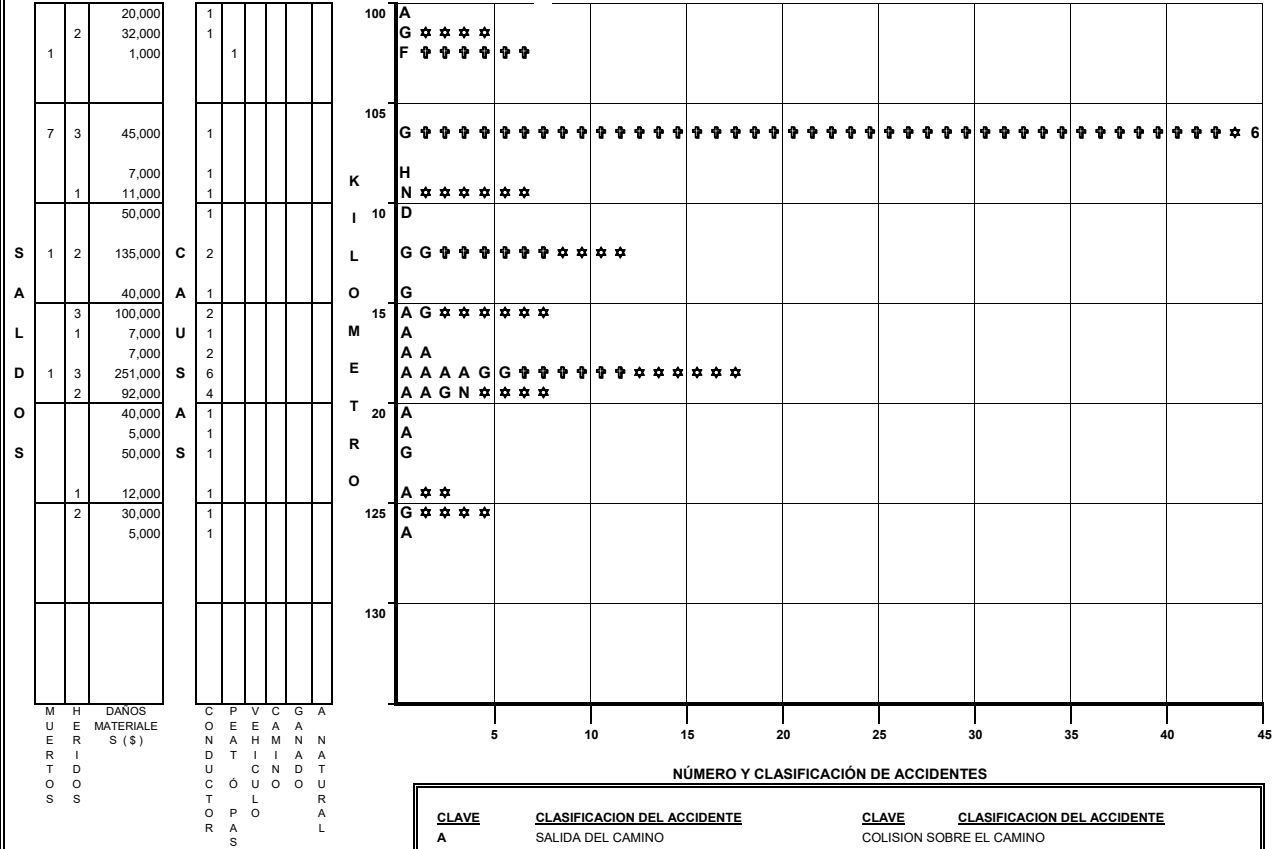
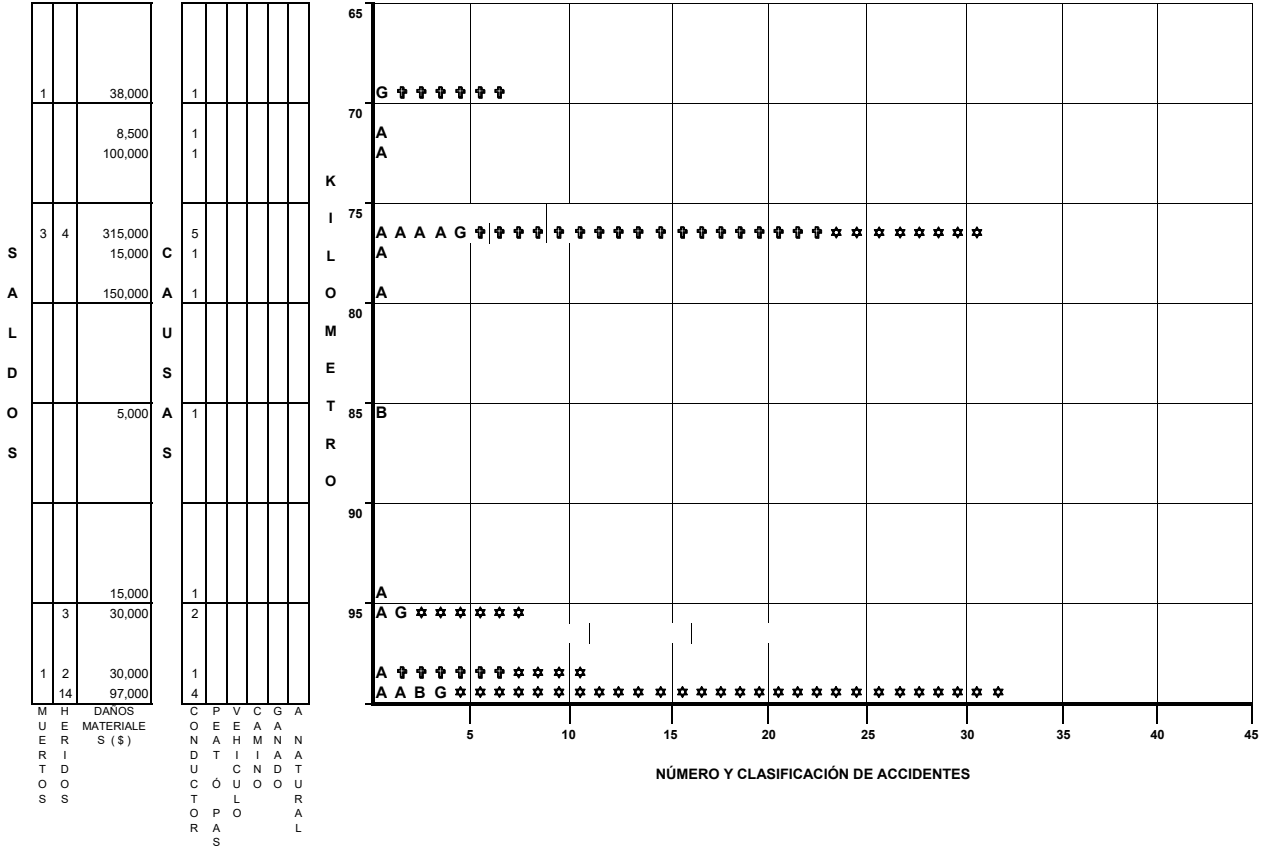


CLAVE	CLASIFICACION DEL ACCIDENTE	CLAVE	CLASIFICACION DEL ACCIDENTE
A	SALIDA DEL CAMINO		
B	SIN COLISION SOBRE EL CAMINO	G	COLISION SOBRE EL CAMINO
C	VOLCADURA	H	OTRO VEHICULO MOTOR EN TRANSITO
D	CAIDA DE PASAJERO	J	OTRO VEHICULO MOTOR POR ALCANCE
E	INCENDIO	K	VEHICULO MOTOR ESTACIONADO
F	OTROS	L	FERROCARRIL
	COLISION SOBRE EL CAMINO	M	BICICLETA
	PEATON (ATROPELLAMIENTO)	N	ANIMAL
		O	OBJETO FIJO
			OTROS OBJETOS
	ACCIDENTES EQUIVALENTES A DAÑOS MATERIALES		
	♣ UN MUERTO = 6 ACCIDENTES		

ACCIDENTES POR KILOMETRO (2005)

CARRETERA : MEXICALI - TIJUANA
TRAMO: MEXICALI - TIJUANA

DEL KM: 67+240
 AL KM: 99+000



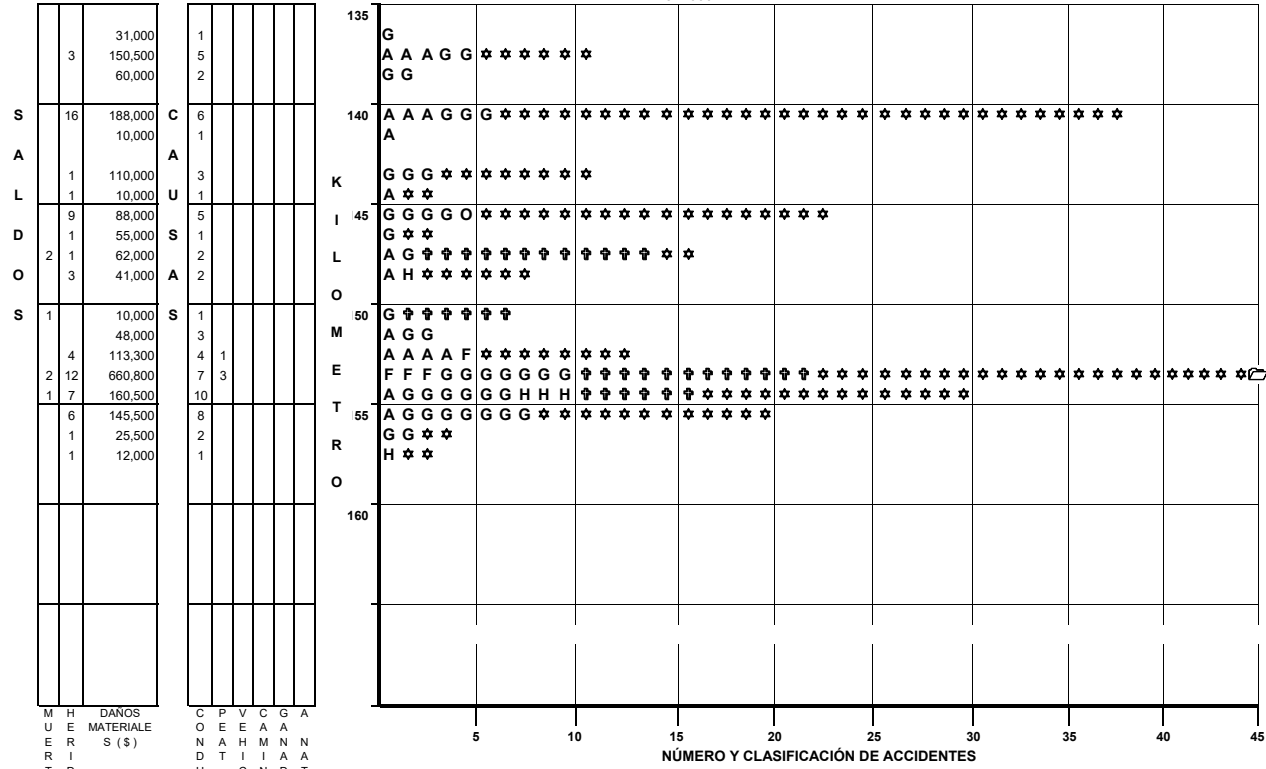
CLAVE	CLASIFICACION DEL ACCIDENTE	CLAVE	CLASIFICACION DEL ACCIDENTE
A	SALIDA DEL CAMINO	G	COLISION SOBRE EL CAMINO
B	SIN COLISION SOBRE EL CAMINO	H	OTRO VEHICULO MOTOR EN TRANSITO
C	VOLCADURA	J	OTRO VEHICULO MOTOR POR ALCANCE
D	CAIDA DE PASAJERO	K	VEHICULO MOTOR ESTACIONADO
E	INCENDIO	L	FERROCARRIL
F	OTROS	M	BICICLETA
G	OTROS	N	ANIMAL
H	OTROS	O	OBJETO FUJO
I	OTROS		OTROS OBJETOS
J	OTROS		
K	OTROS		
L	OTROS		
M	OTROS		
N	OTROS		
O	OTROS		

ACCIDENTES EQUIVALENTES A DAÑOS MATERIALES
 † UN MUERTO = 6 ACCIDENTES
 * UN HERIDO = 2 ACCIDENTES

ACCIDENTES POR KILOMETRO (2005)

CARRETERA : MEXICALI - TIJUANA
TRAMO: MEXICALI - TIJUANA

DEL KM: 135+000
AL KM: 157+000

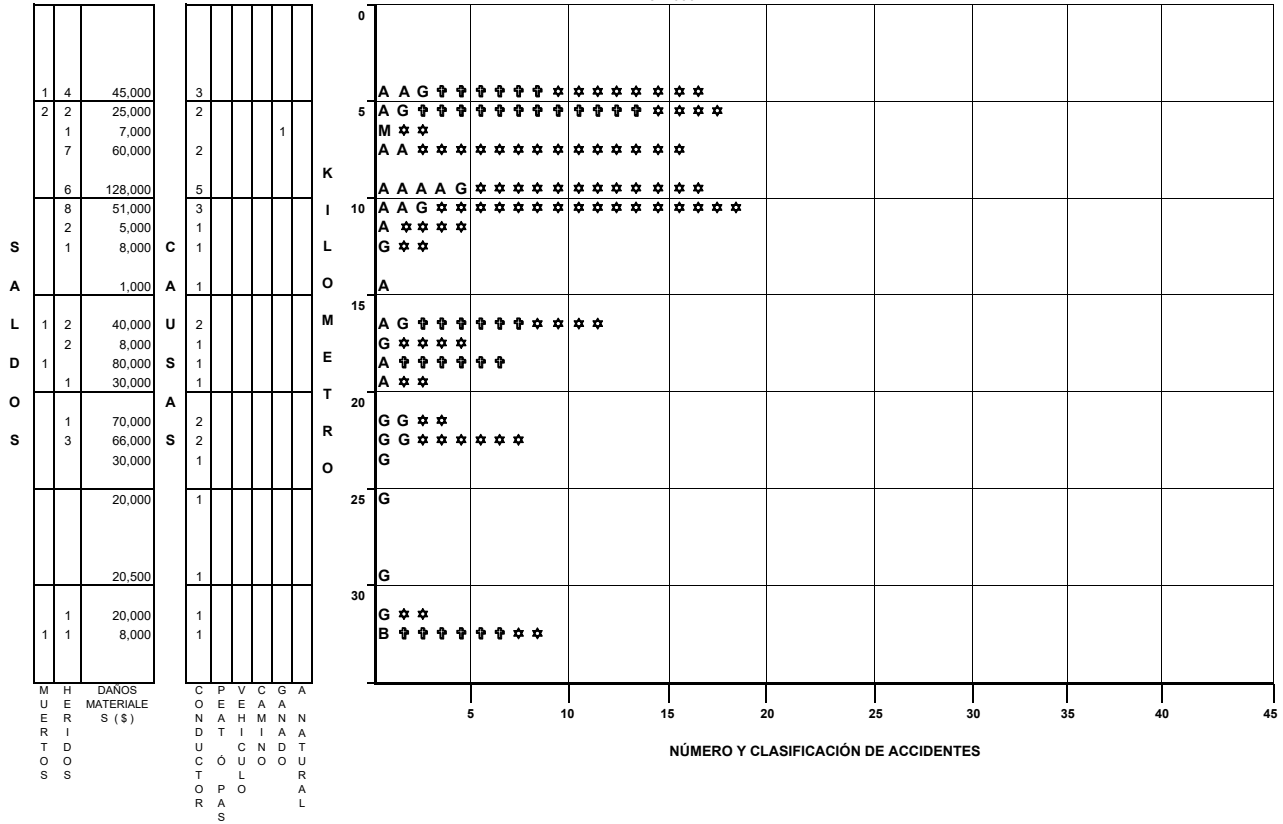


CLAVE	CLASIFICACION DEL ACCIDENTE	CLAVE	CLASIFICACION DEL ACCIDENTE
A	SALIDA DEL CAMINO	G	COLISION SOBRE EL CAMINO
		H	OTRO VEHICULO MOTOR EN TRANSITO
	SIN COLISION SOBRE EL CAMINO	J	OTRO VEHICULO MOTOR POR ALCANCE
B	VOLCADURA	K	VEHICULO MOTOR ESTACIONADO
C	CAIDA DE PASAJERO	L	FERROCARRIL
D	INCENDIO	M	BICICLETA
E	OTROS	N	ANIMAL
	COLISION SOBRE EL CAMINO	O	OBJETO FIJO
F	PEATON (ATROPELLAMIENTO)		OTROS OBJETOS
ACCIDENTES EQUIVALENTES A DAÑOS MATERIALES			
‡	UN MUERTO = 6 ACCIDENTES		
*	UN HERIDO = 2 ACCIDENTES		

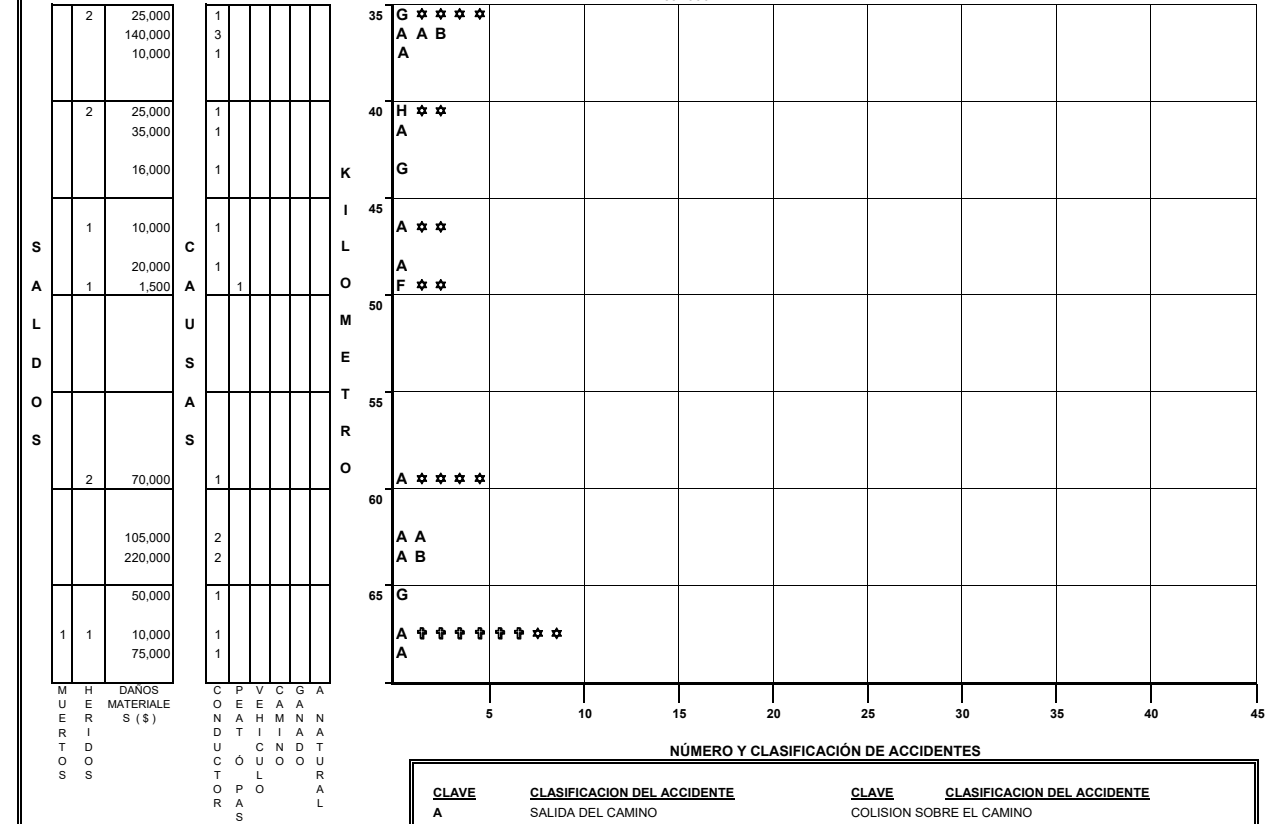
ACCIDENTES DE TRANSITO (2005)

CARRETERA : TECATE-ENSENADA
TRAMO: TECATE-ENSENADA

DEL KM: 4+200
AL KM: 34+000



DEL KM: 35+000
AL KM: 69+000

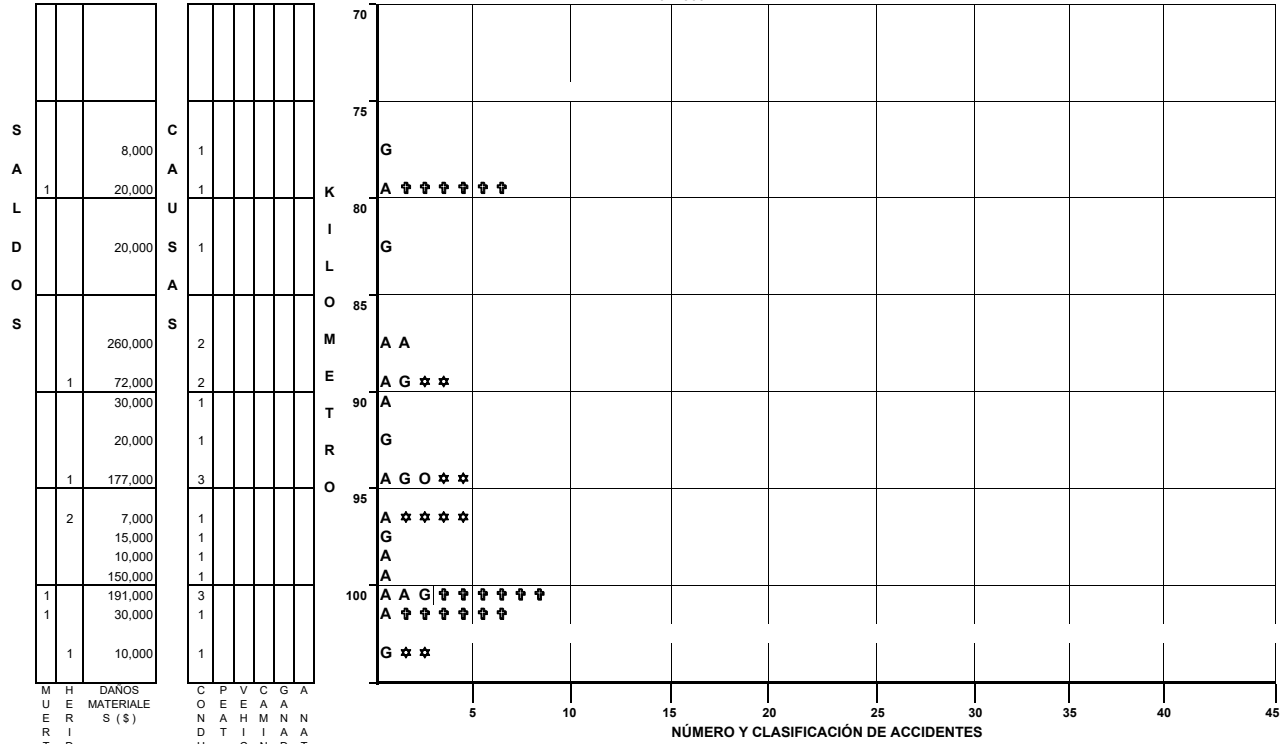


CLAVE	CLASIFICACION DEL ACCIDENTE	CLAVE	CLASIFICACION DEL ACCIDENTE
A	SALIDA DEL CAMINO	G	COLISION SOBRE EL CAMINO
B	SIN COLISION SOBRE EL CAMINO	H	OTRO VEHICULO MOTOR EN TRANSITO
C	VOLCADURA	J	OTRO VEHICULO MOTOR POR ALCANCE
D	CAIDA DE PASAJERO	K	VEHICULO MOTOR ESTACIONADO
E	INCENDIO	L	FERROCARRIL
F	OTROS	M	BICICLETA
	COLISION SOBRE EL CAMINO	N	ANIMAL
	PEATON (ATROPELLAMIENTO)	O	OBJETO FIJO
			OTROS OBJETOS
ACCIDENTES EQUIVALENTES A DAÑOS MATERIALES			
♣	UN MUERTO = 6 ACCIDENTES		
☆	UN HERIDO = 2 ACCIDENTES		

ACCIDENTES POR KILOMETRO (2 0 0 5)

CARRETERA : TECATE - ENSENADA
TRAMO: TECATE - ENSENADA

DEL KM: 70+000
AL KM: 104+500

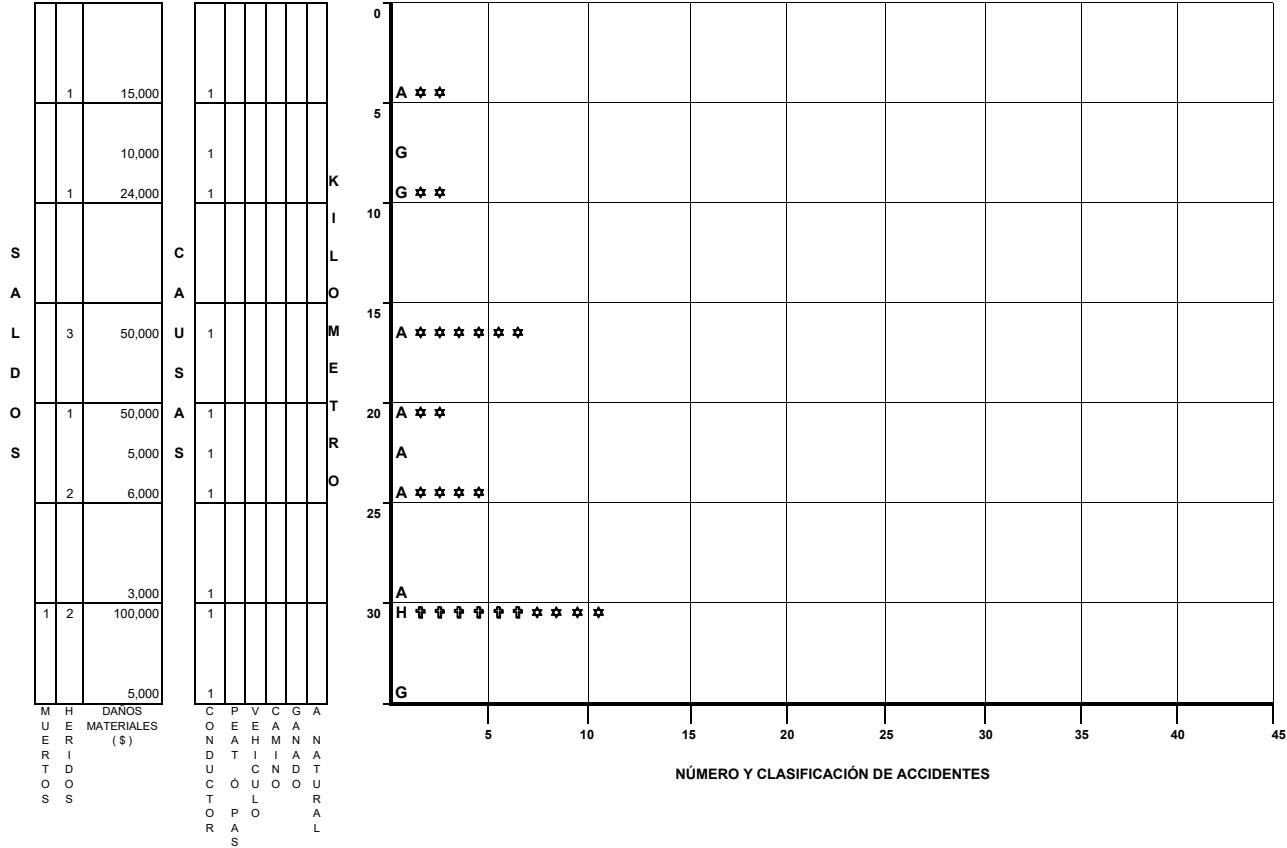


<u>CLAVE</u>	<u>CLASIFICACION DEL ACCIDENTE</u>	<u>CLAVE</u>	<u>CLASIFICACION DEL ACCIDENTE</u>
A	SALIDA DEL CAMINO	G	COLISION SOBRE EL CAMINO
B	VOLCADURA	H	OTRO VEHICULO MOTOR EN TRANSITO
C	CAIDA DE PASAJERO	J	OTRO VEHICULO MOTOR POR ALCANCE
D	INCENDIO	K	VEHICULO MOTOR ESTACIONADO
E	OTROS	L	FERROCARRIL
F	COLISION SOBRE EL CAMINO	M	BICICLETA
	PEATON (ATROPELLAMIENTO)	N	ANIMAL
		O	OBJETO FIJO
			OTROS OBJETOS
ACCIDENTES EQUIVALENTES A DAÑOS MATERIALES			
	♣	UN MUERTO = 6 ACCIDENTES	
	☆	UN HERIDO = 2 ACCIDENTES	

ACCIDENTES DE TRANSITO (2005)

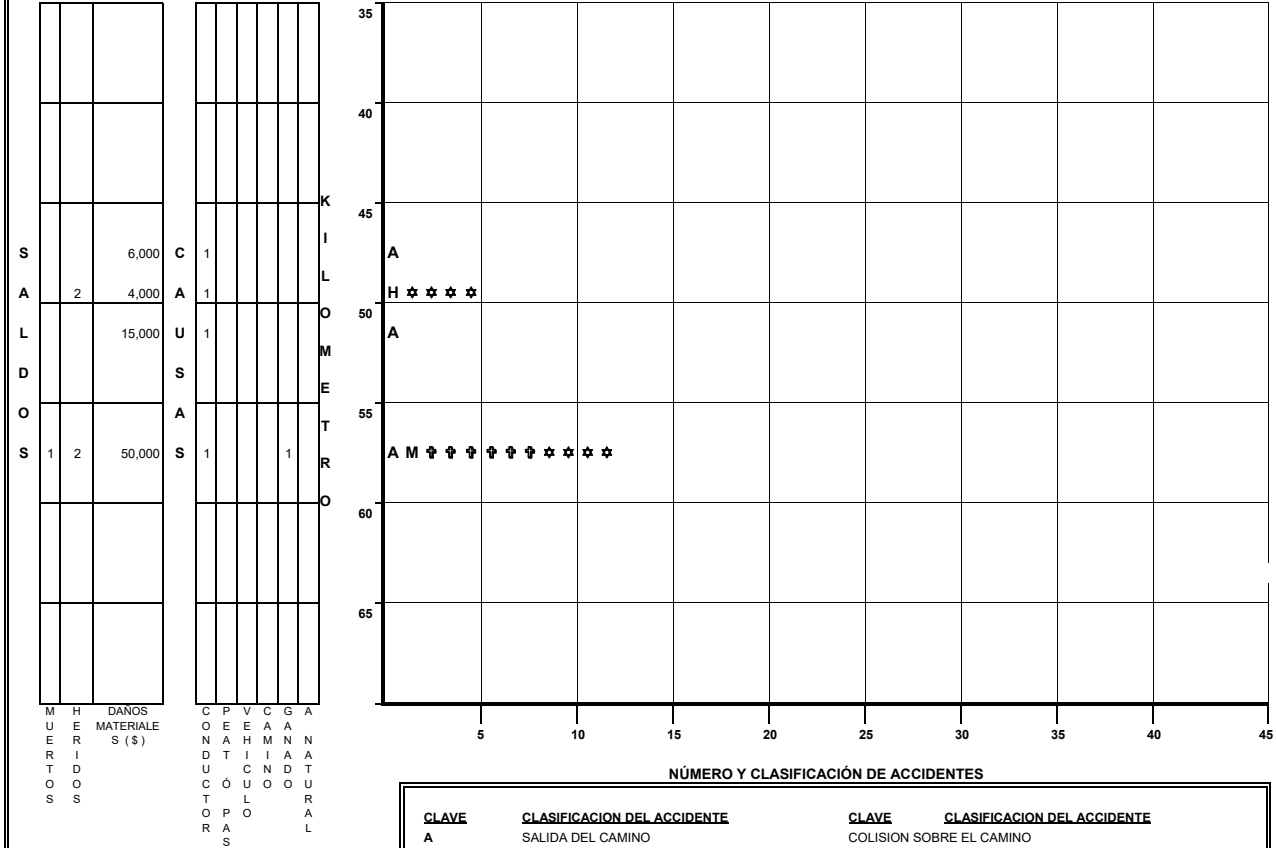
CARRETERA : ENSENADA - SAN FELIPE
TRAMO: ENSENADA - SAN FELIPE

DEL KM: 3+200
AL KM: 34+000



NÚMERO Y CLASIFICACIÓN DE ACCIDENTES

DEL KM: 35+000
AL KM: 69+000



NÚMERO Y CLASIFICACIÓN DE ACCIDENTES

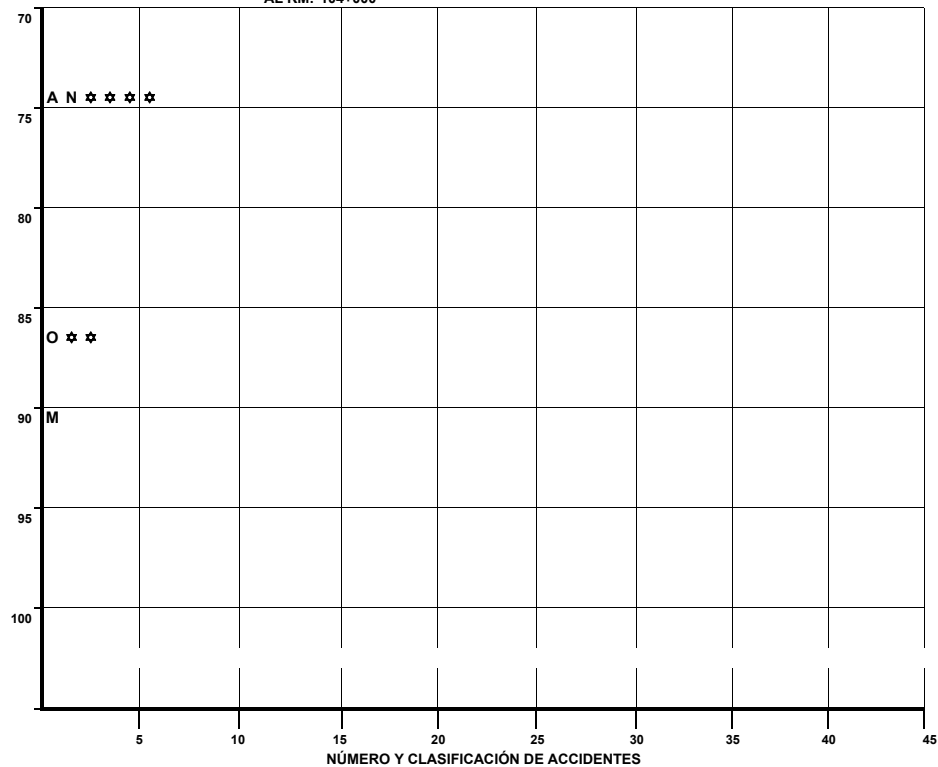
CLAVE	CLASIFICACION DEL ACCIDENTE	CLAVE	CLASIFICACION DEL ACCIDENTE
A	SALIDA DEL CAMINO	COLISION SOBRE EL CAMINO	G
B	VOLCADURA	H	OTRO VEHICULO MOTOR EN TRANSITO
C	CAIDA DE PASAJERO	J	OTRO VEHICULO MOTOR POR ALCANCE
D	INCENDIO	K	VEHICULO MOTOR ESTACIONADO
E	OTROS	L	FERROCARRIL
F	COLISION SOBRE EL CAMINO	M	BICICLETA
G	PEATON (ATROPELLAMIENTO)	N	ANIMAL
H	OTROS OBJETOS	O	OBJETO FIJO
ACCIDENTES EQUIVALENTES A DAÑOS MATERIALES			
♦	UN MUERTO = 6 ACCIDENTES		
☆	UN HERIDO = 2 ACCIDENTES		

ACCIDENTES POR KILOMETRO (2005)

CARRETERA : ENSENADA - SAN FELIPE
TRAMO : ENSENADA - SAN FELIPE

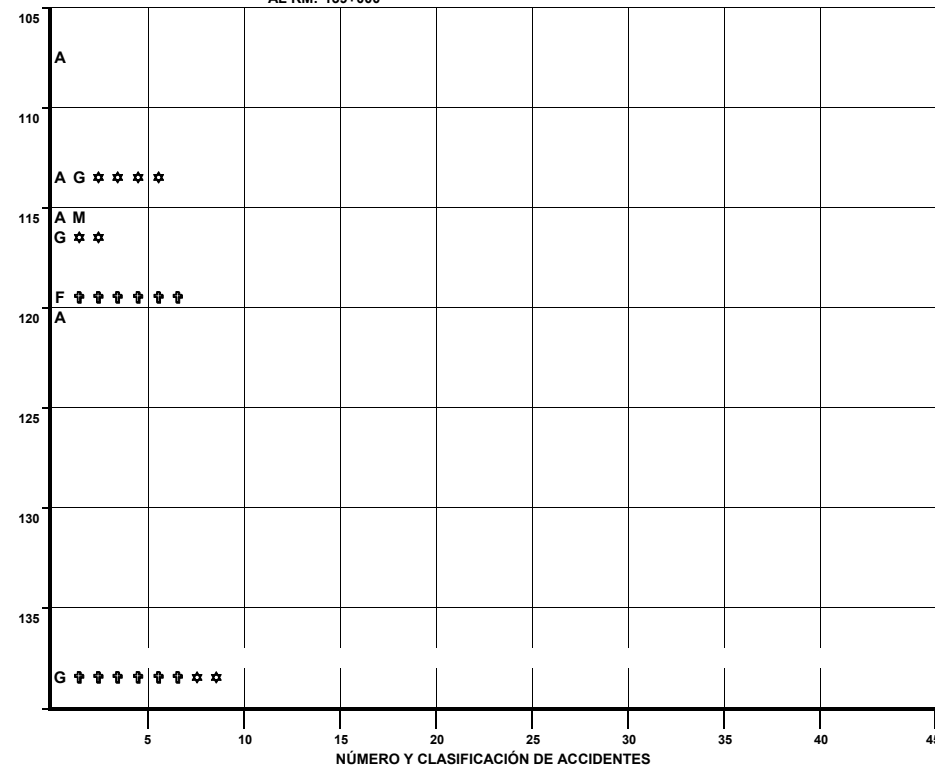
DEL KM: 70+000
AL KM: 104+000

M H DANOS U E R MATERIALES T O S (\$)	C P V C G A O N E E A A D T A H M N N U C Ó U O T O P L D T R A S U R A L
2 13,000	2
1 6,000	1
40,000	1



DEL KM: 105+000
AL KM: 139+000

M H DANOS U E R MATERIALES T O S (\$)	C P V C G A O N E E A A D T A H M N N U C Ó U O T O P L D T R A S U R A L
3,000	1
2 70,000	2
1 110,000 115,000	1 1
500 15,000	1
11,000	1



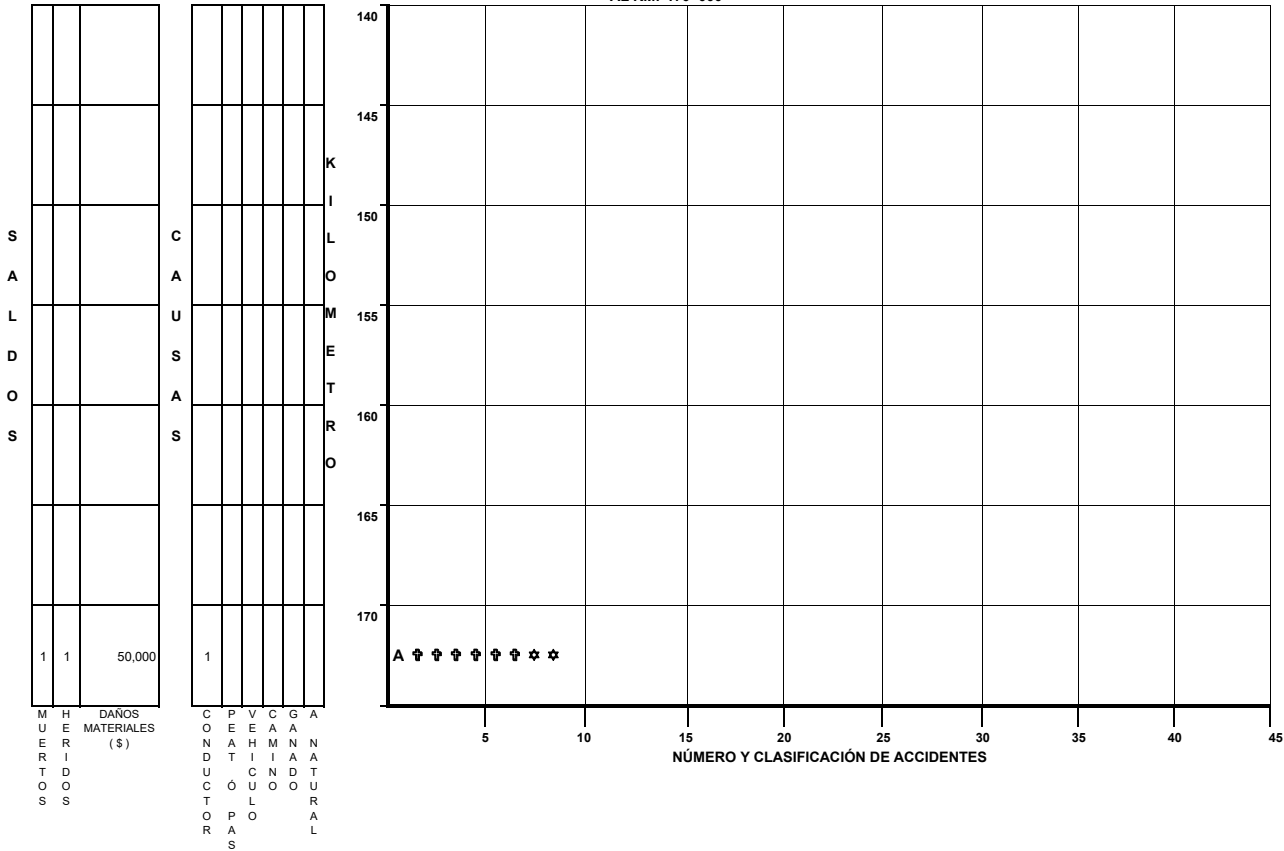
CLAVE	CLASIFICACION DEL ACCIDENTE	CLAVE	CLASIFICACION DEL ACCIDENTE
A	SALIDA DEL CAMINO	G	COLISION SOBRE EL CAMINO
B	SIN COLISION SOBRE EL CAMINO	H	OTRO VEHICULO MOTOR EN TRANSITO
C	VOLCADURA	J	OTRO VEHICULO MOTOR POR ALCANCE
D	CAIDA DE PASAJERO	K	VEHICULO MOTOR ESTACIONADO
E	INCENDIO	L	FERROCARRIL
F	OTROS	M	BICICLETA
G	COLISION SOBRE EL CAMINO	N	ANIMAL
H	PEATON (ATROPELLAMIENTO)	O	OBJETO FIJO
I			OTROS OBJETOS

ACCIDENTES EQUIVALENTES A DAÑOS MATERIALES	UN MUERTO = 6 ACCIDENTES
☿	★
★	★

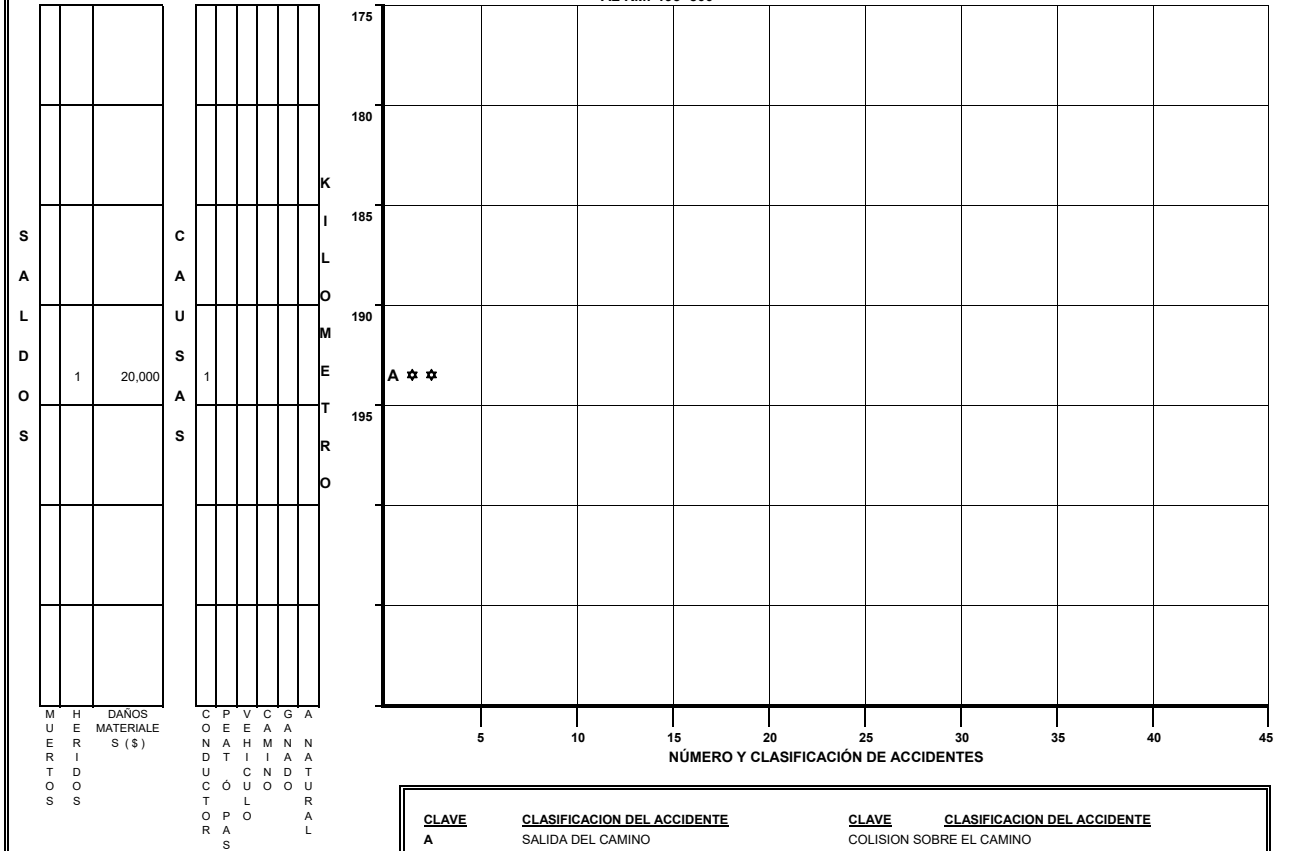
ACCIDENTES POR KILOMETRO (2005)

**CARRETERA : ENSENADA - SAN FELIPE
TRAMO : ENSENADA - SAN FELIPE**

DEL KM: 140+000
AL KM: 170+000



DEL KM: 175+000
AL KM: 195+800



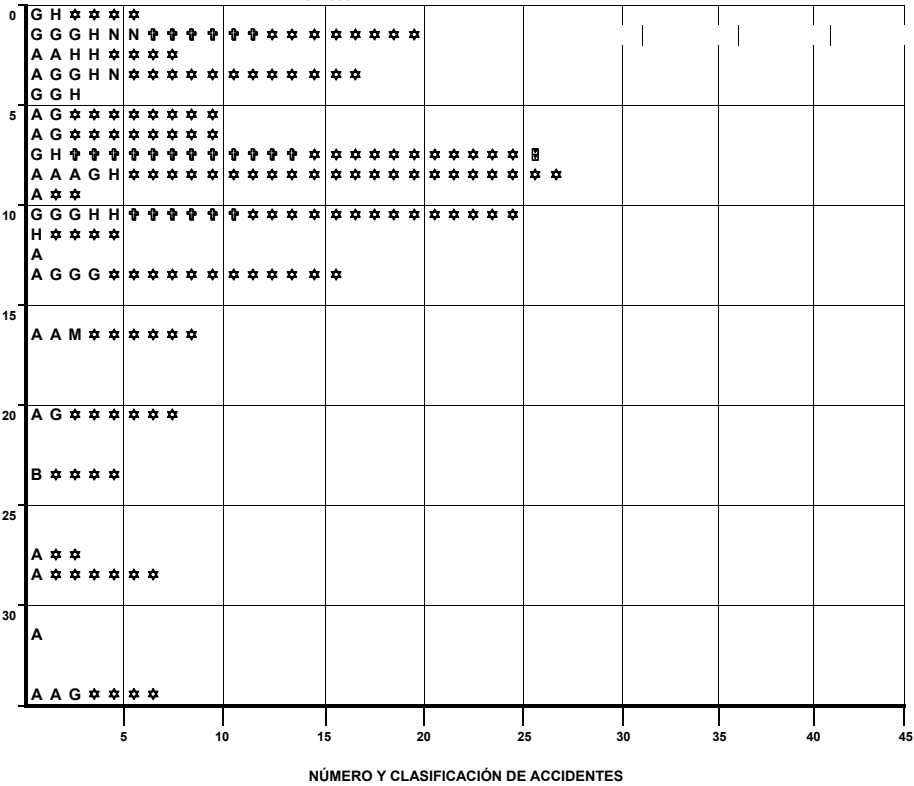
<u>CLAVE</u>	<u>CLASIFICACION DEL ACCIDENTE</u>	<u>CLAVE</u>	<u>CLASIFICACION DEL ACCIDENTE</u>
A	SALIDA DEL CAMINO	G	OTRO VEHICULO MOTOR EN TRANSITO
B	VOLCADURA	H	OTRO VEHICULO MOTOR POR ALCANCE
C	CAIDA DE PASAJERO	J	VEHICULO MOTOR ESTACIONADO
D	INCENDIO	K	FERROCARRIL
E	OTROS	L	BICICLETA
F	PEATON (ATROPELLAMIENTO)	M	ANIMAL
		N	OBJETO FIJO
		O	OTROS OBJETOS
ACCIDENTES EQUIVALENTES A DAÑOS MATERIALES			
♠	UN MUERTO = 6 ACCIDENTES		
♣	UN HERIDO = 2 ACCIDENTES		

ACCIDENTES POR KILOMETRO (2005)

**CARRETERA : MEXICALI - SAN FELIPE
TRAMO: MEXICALI - SAN FELIPE**

DEL KM: 0+000
AL KM: 34+000

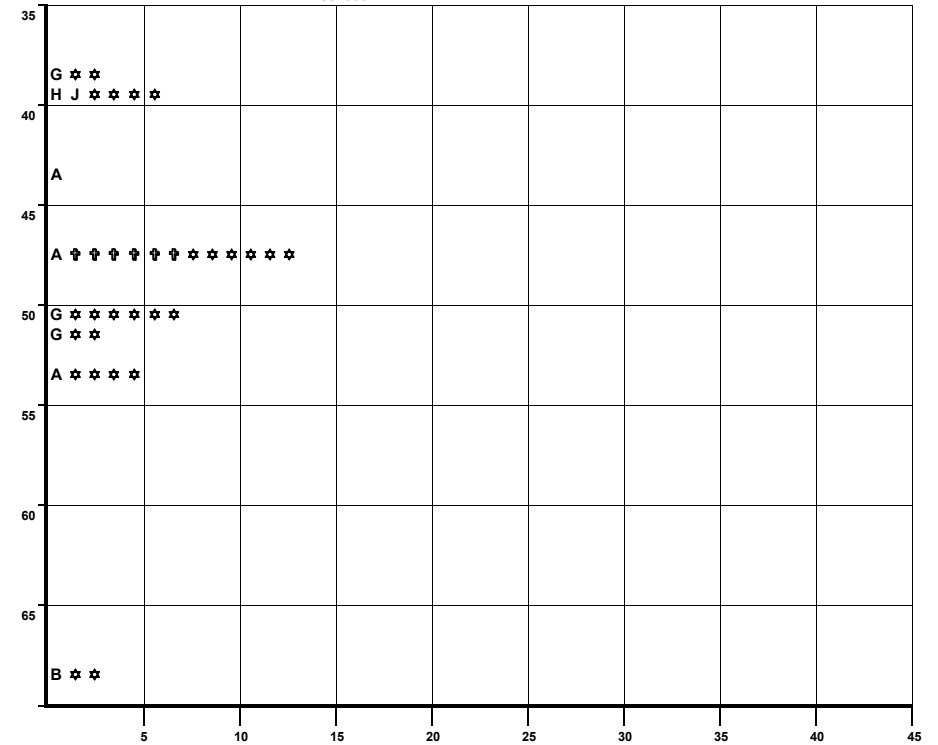
S A L D O S	2	97,000	2						
	4	75,700	6						
	2	47,000	4						
	6	47,000	5						
	3	125,400	3						
	4	22,500	2						
C A S O S	4	27,000	2						
	6	48,000	2						
	11	80,000	5						
	1	5,000	1						
	2	97,000	5						
	2	2,000	1						
A L D O S	1	10,000	1						
	6	91,000	4						
	3	65,000	3						
	3	30,000	2						
	2	19,000	1						
	1	12,000	1						
M U E R T O S	3	25,000	1						
	2	25,000	1						
	2	55,000	3						
	1	12,000	1						
	3	25,000	1						
	1	25,000	1						



NÚMERO Y CLASIFICACIÓN DE ACCIDENTES

DEL KM: 35+000
AL KM: 69+000

S A L D O S	1	8,000	1						
	2	75,000	2						
C A S O S	3	50,000	1						
	1	37,000	1						
M U E R T O S	1	2,000	1						
	2	5,000	1						
D A Ñ O S	1	50,000	1						



NÚMERO Y CLASIFICACIÓN DE ACCIDENTES

CLAVE	CLASIFICACION DEL ACCIDENTE	CLAVE	CLASIFICACION DEL ACCIDENTE
A	SALIDA DEL CAMINO	G	COLISION SOBRE EL CAMINO
B	SIN COLISION SOBRE EL CAMINO	H	OTRO VEHICULO MOTOR EN TRANSITO
C	VOLCADURA	J	OTRO VEHICULO MOTOR POR ALCANCE
D	CAIDA DE PASAJERO	K	VEHICULO MOTOR ESTACIONADO
E	INCENDIO	L	FERROCARRIL
F	OTROS	M	BICICLETA
	COLISION SOBRE EL CAMINO	N	ANIMAL
	PEATON (ATROPELLAMIENTO)	O	OBJETO FIJO
			OTROS OBJETOS

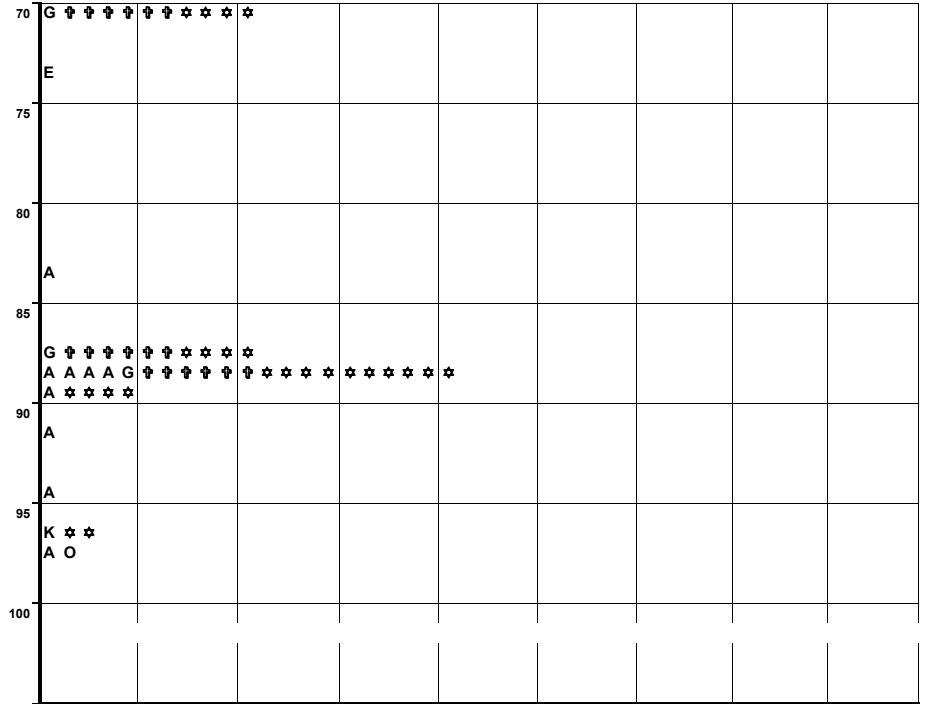
ACCIDENTES EQUIVALENTES A DAÑOS MATERIALES
★ UN MUERTO = 6 ACCIDENTES
☆ UN HERIDO = 2 ACCIDENTES

ACCIDENTES POR KILOMETRO (2005)

CARRETERA : MEXICALI - SAN FELIPE
TRAMO: MEXICALI - SAN FELIPE

DEL KM: 70+000
AL KM: 104+000

S E G U R O S	M U E R T O S	H E R I D O S	D A Ñ O S M A T E R I A L E S (\$)
1			45,000
			10,000
			140,000
1	2		83,000
1	5		115,000
	2		15,000
			40,000
			5,000
	1		5,000
			40,000
	6		70,000

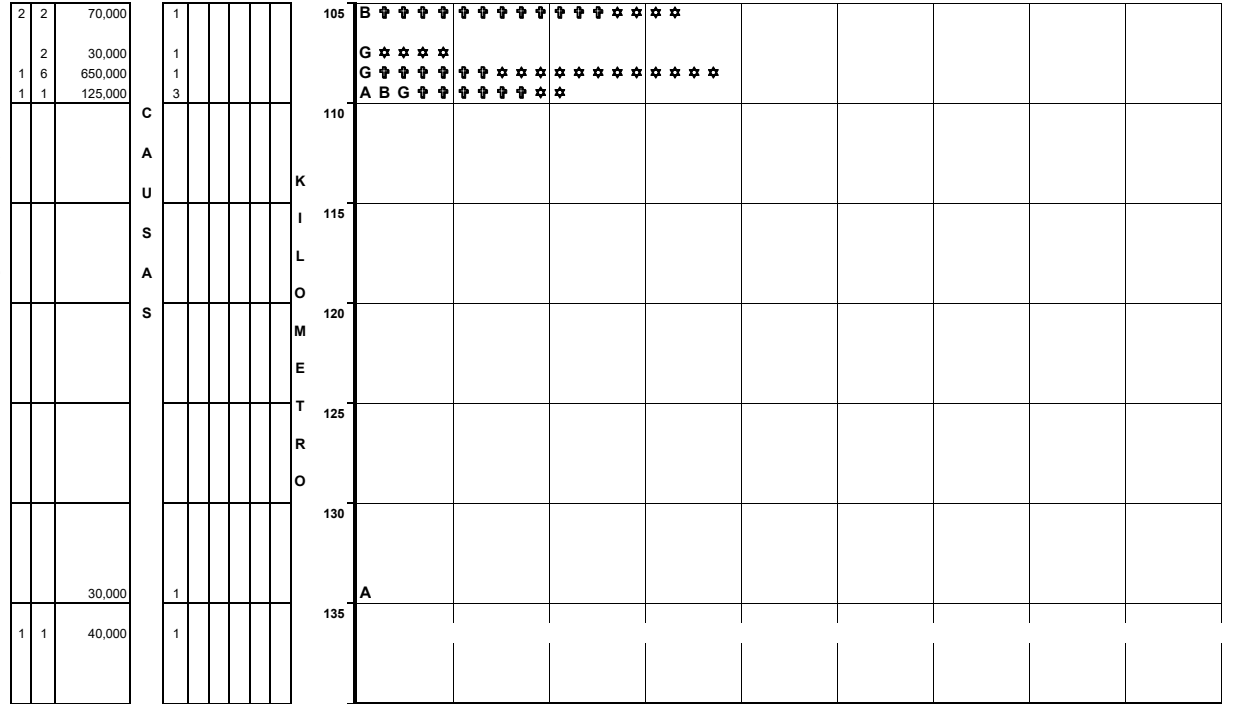


C	P	V	C	G	A
O	E	A	A	A	N
D	T	I	A	A	A
U	C	N	D	T	O
C	O	U	O	O	U
T	P	L	O		R
O	R	A			A
R		S			L

M U E R T O S

S E G U R O S	M U E R T O S	H E R I D O S	D A Ñ O S M A T E R I A L E S (\$)
2	2		70,000
	2		30,000
1	6		650,000
1	1		125,000
			30,000
			40,000

DEL KM: 105+000
AL KM: 139+000



M U E R T O S

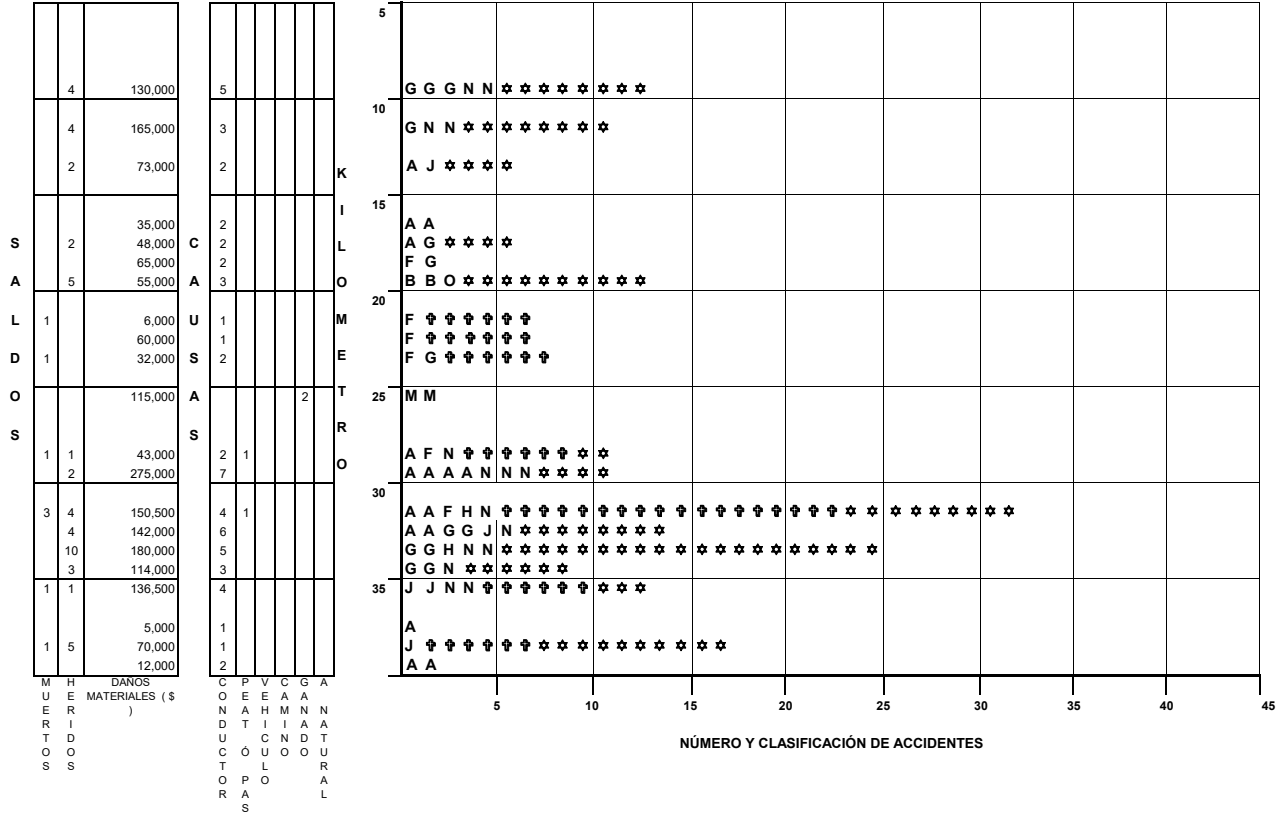
C	P	V	C	G	A
O	E	A	A	A	N
D	T	I	A	A	A
U	C	N	D	T	O
C	O	U	O	O	U
T	P	L	O		R
O	R	A			A
R		S			L

CLAVE	CLASIFICACION DEL ACCIDENTE	CLAVE	CLASIFICACION DEL ACCIDENTE
A	SALIDA DEL CAMINO	G	OTRO VEHICULO MOTOR EN TRANSITO
B	VOLCADURA	H	OTRO VEHICULO MOTOR POR ALCANCE
C	CAIDA DE PASAJERO	J	VEHICULO MOTOR ESTACIONADO
D	INCENDIO	K	FERROCARRIL
E	OTROS	L	BICICLETA
F	PEATON (ATROPELLAMIENTO)	M	ANIMAL
		N	OBJETO FIJO
		O	OTROS OBJETOS
ACCIDENTES EQUIVALENTES A DAÑOS MATERIALES			
		♣	UN MUERTO = 6 ACCIDENTES
		✱	UN HERIDO = 2 ACCIDENTES

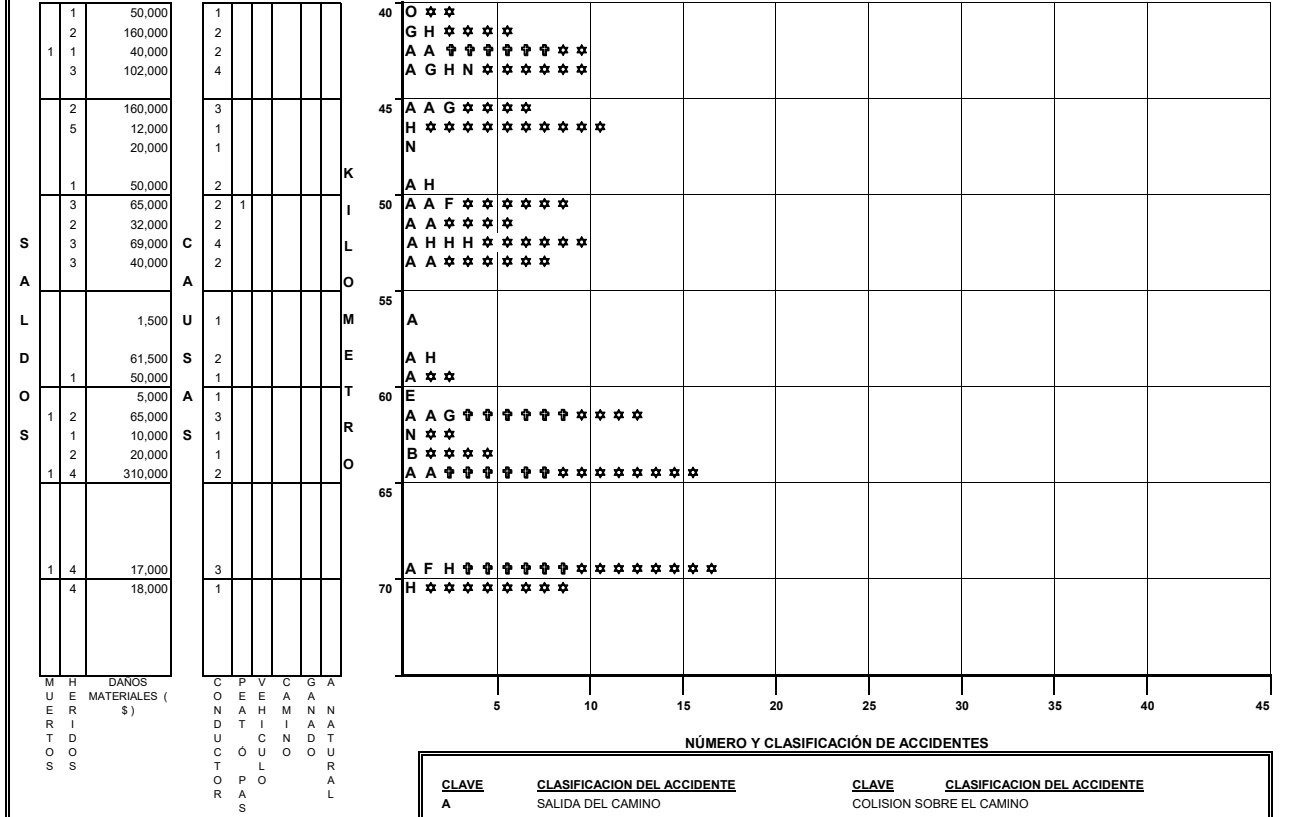
ACCIDENTES POR KILOMETRO (2005)

**CARRETERA : AUTOPISTA TIJUANA - ENSENADA
TRAMO: AUTOPISTA TIJUANA - ENSENADA**

DEL KM: 9+500
AL KM: 39+000



DEL KM: 40+000
AL KM: 74+000



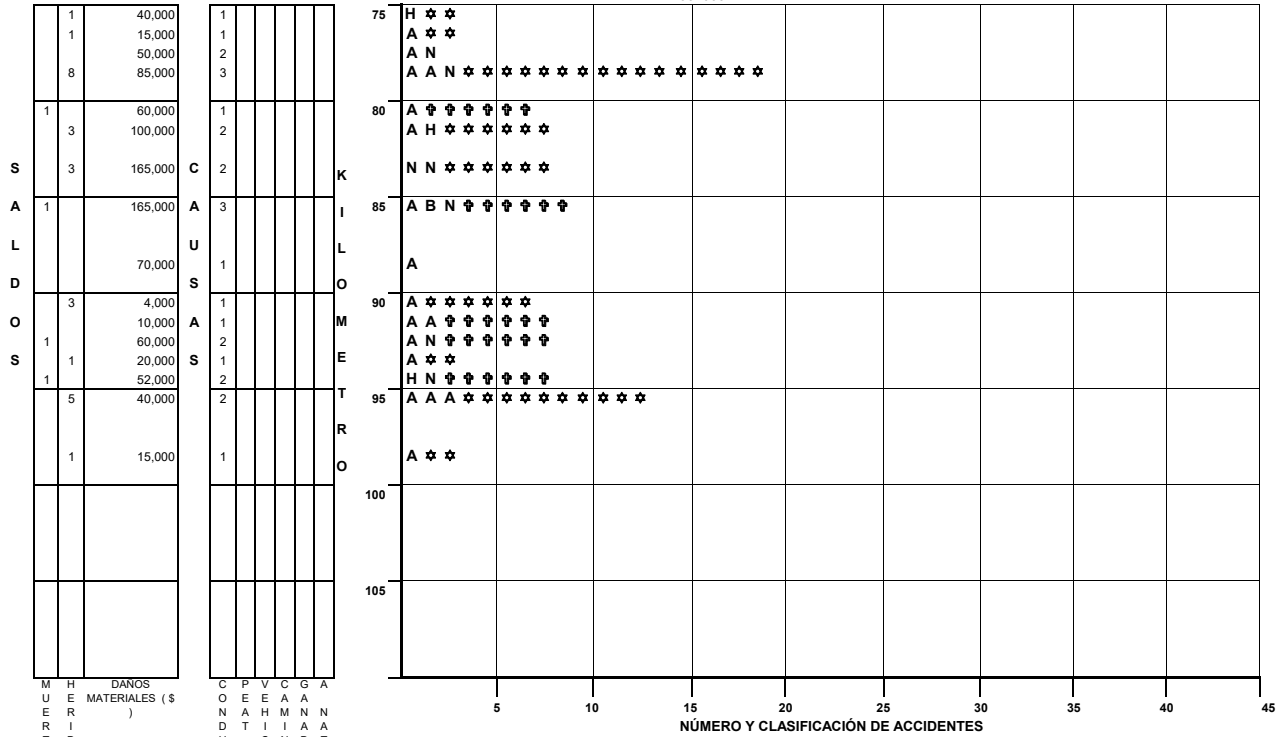
CLAVE	CLASIFICACION DEL ACCIDENTE	CLAVE	CLASIFICACION DEL ACCIDENTE
A	SALIDA DEL CAMINO	G	COLISION SOBRE EL CAMINO
B	SIN COLISION SOBRE EL CAMINO	H	OTRO VEHICULO MOTOR EN TRANSITO
C	VOLCADURA	J	OTRO VEHICULO MOTOR POR ALCANCE
D	CAIDA DE PASAJERO	K	VEHICULO MOTOR ESTACIONADO
E	INCENDIO	L	FERROCARRIL
F	OTROS	M	BICICLETA
G	COLISION SOBRE EL CAMINO	N	ANIMAL
H	PEATON (ATROPELLAMIENTO)	O	OBJETO FUJO
			OTROS OBJETOS

ACCIDENTES EQUIVALENTES A DAÑOS MATERIALES	
☞	UN MUERTO = 6 ACCIDENTES
☆	UN HERIDO = 2 ACCIDENTES

ACCIDENTES POR KILOMETRO (2005)

**CARRETERA : AUTOPISTA TIJUANA - ENSENADA
TRAMO: AUTOPISTA TIJUANA - ENSENADA**

DEL KM: 75+000
AL KM: 106+000

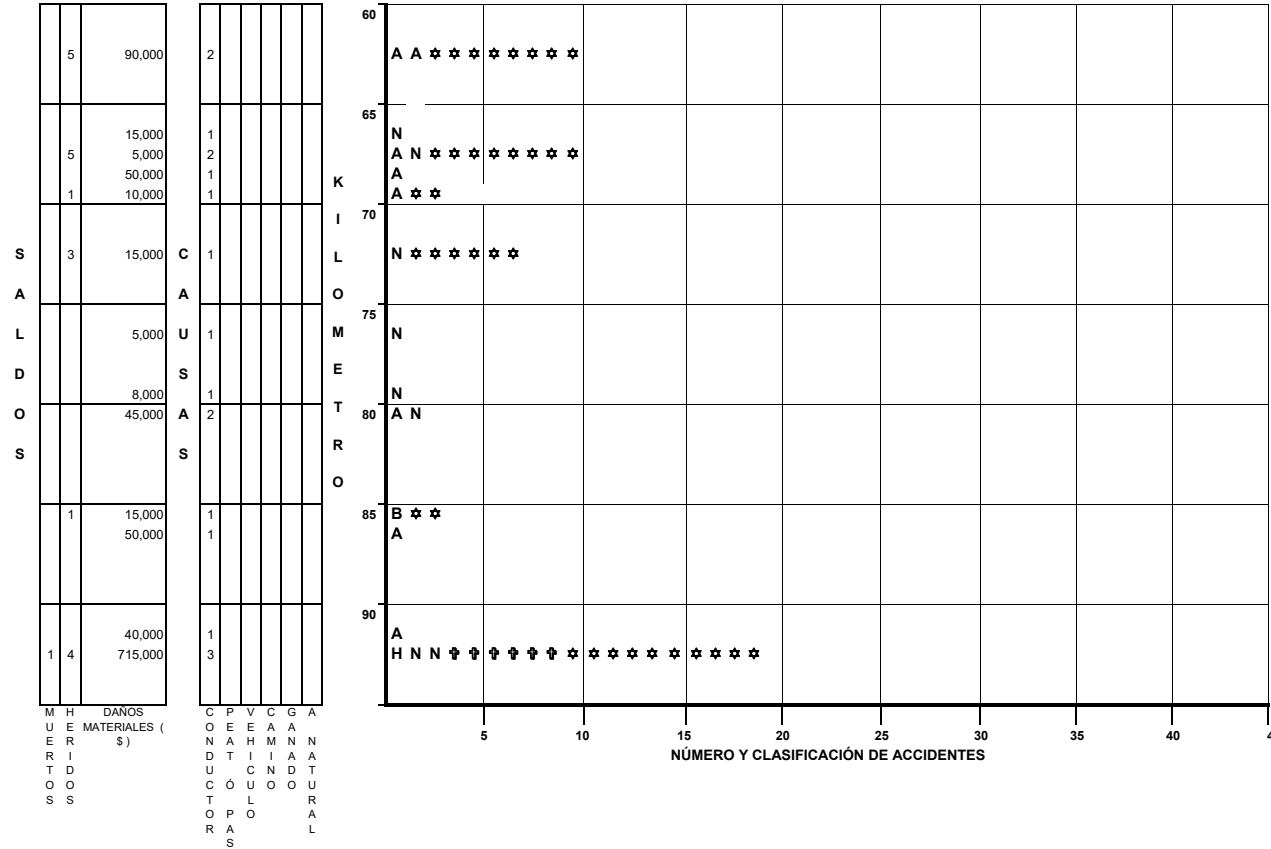


CLAVE	CLASIFICACION DEL ACCIDENTE	CLAVE	CLASIFICACION DEL ACCIDENTE
A	SALIDA DEL CAMINO	G	COLISION SOBRE EL CAMINO
B	VOLCADURA	H	OTRO VEHICULO MOTOR EN TRANSITO
C	CAIDA DE PASAJERO	J	OTRO VEHICULO MOTOR POR ALCANCE
D	INCENDIO	K	VEHICULO MOTOR ESTACIONADO
E	OTROS	L	FERROCARRIL
F	COLISION SOBRE EL CAMINO	M	BICICLETA
	PEATON (ATROPELLAMIENTO)	N	ANIMAL
		O	OBJETO FIJO
			OTROS OBJETOS
ACCIDENTES EQUIVALENTES A DAÑOS MATERIALES			
†	UN MUERTO = 6 ACCIDENTES		
*	UN HERIDO = 2 ACCIDENTES		

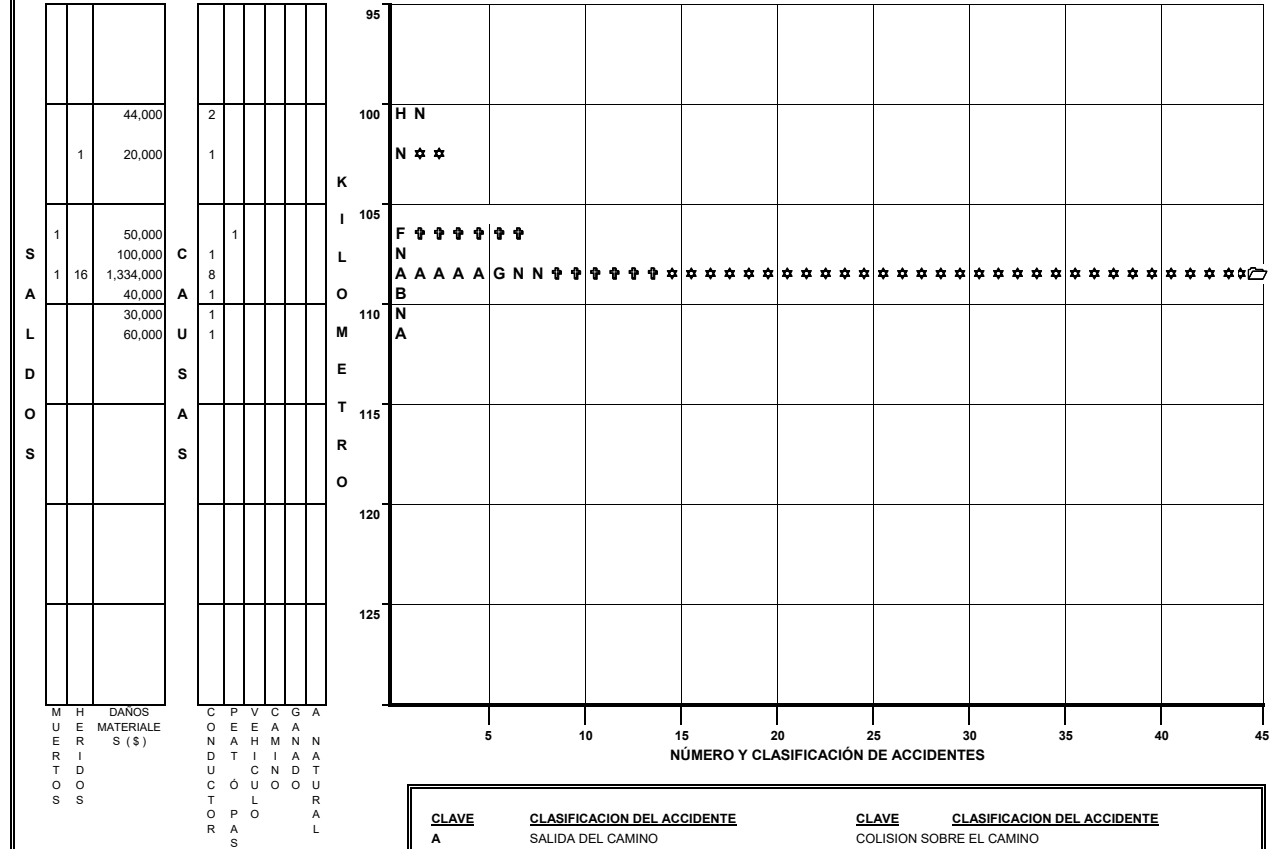
ACCIDENTES POR KILOMETRO (2 0 0 5)

**CARRETERA : AUTOPISTA MEXICALI - TIJUANA
TRAMO: RUMOROSA - TECATE**

DEL KM: 61+800
AL KM: 94+000



DEL KM: 95+000
AL KM: 117+300

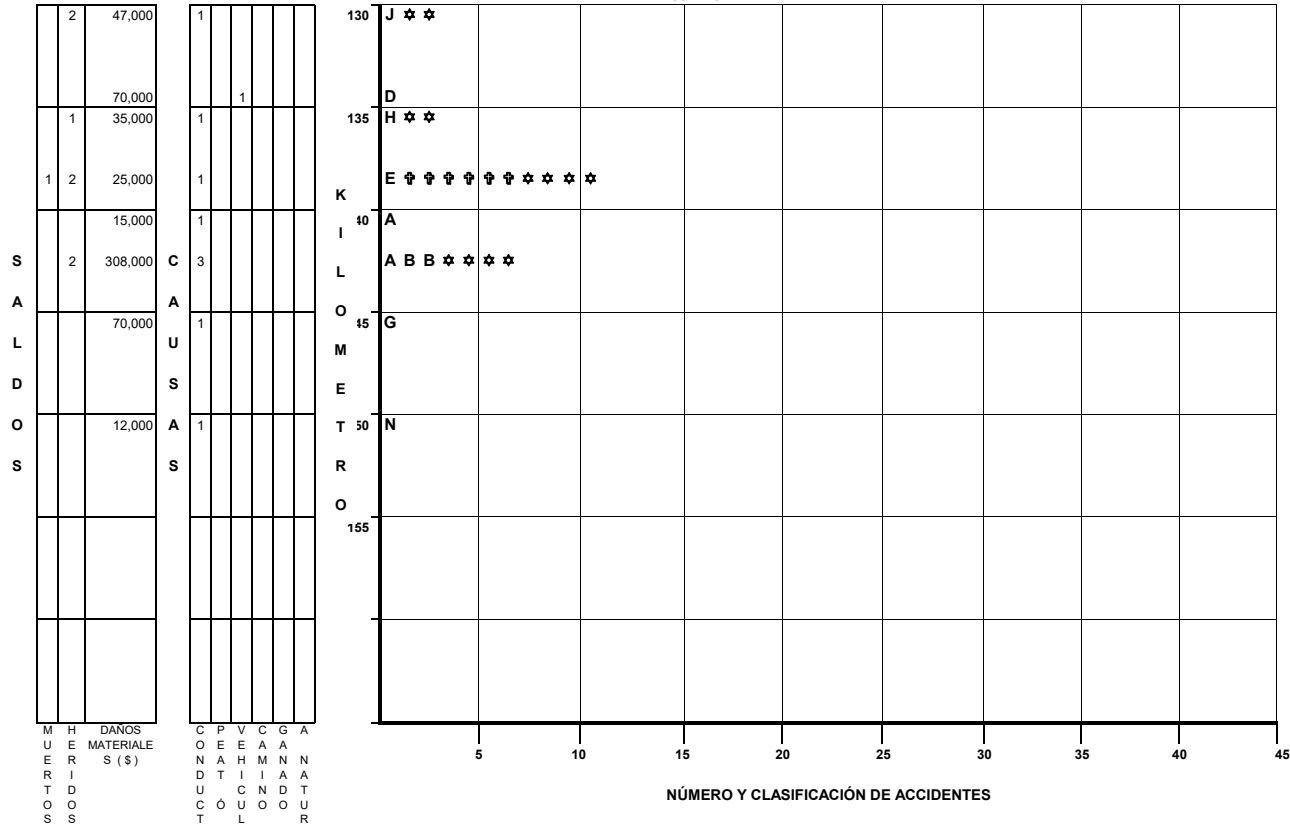


CLAVE	CLASIFICACION DEL ACCIDENTE	CLAVE	CLASIFICACION DEL ACCIDENTE
A	SALIDA DEL CAMINO	G	OTRO VEHICULO MOTOR EN TRANSITO
SIN COLISION SOBRE EL CAMINO		H	OTRO VEHICULO MOTOR POR ALCANCE
B	VOLCADURA	J	VEHICULO MOTOR ESTACIONADO
C	CAIDA DE PASAJERO	K	FERROCARRIL
D	INCENDIO	L	BICICLETA
E	OTROS	M	ANIMAL
COLISION SOBRE EL CAMINO		N	OBJETO FIJO
F	PEATON (ATROPELLAMIENTO)	O	OTROS OBJETOS
ACCIDENTES EQUIVALENTES A DAÑOS MATERIALES			
♦	UN MUERTO = 6 ACCIDENTES		
*	UN HERIDO = 2 ACCIDENTES		

ACCIDENTES POR KILOMETRO (2 0 0 5)

**CARRETERA : AUTOPISTA MEXICALI - TIJUANA
TRAMO: TECATE-TIJUANA**

DEL KM: 130+500
AL KM: 153+220

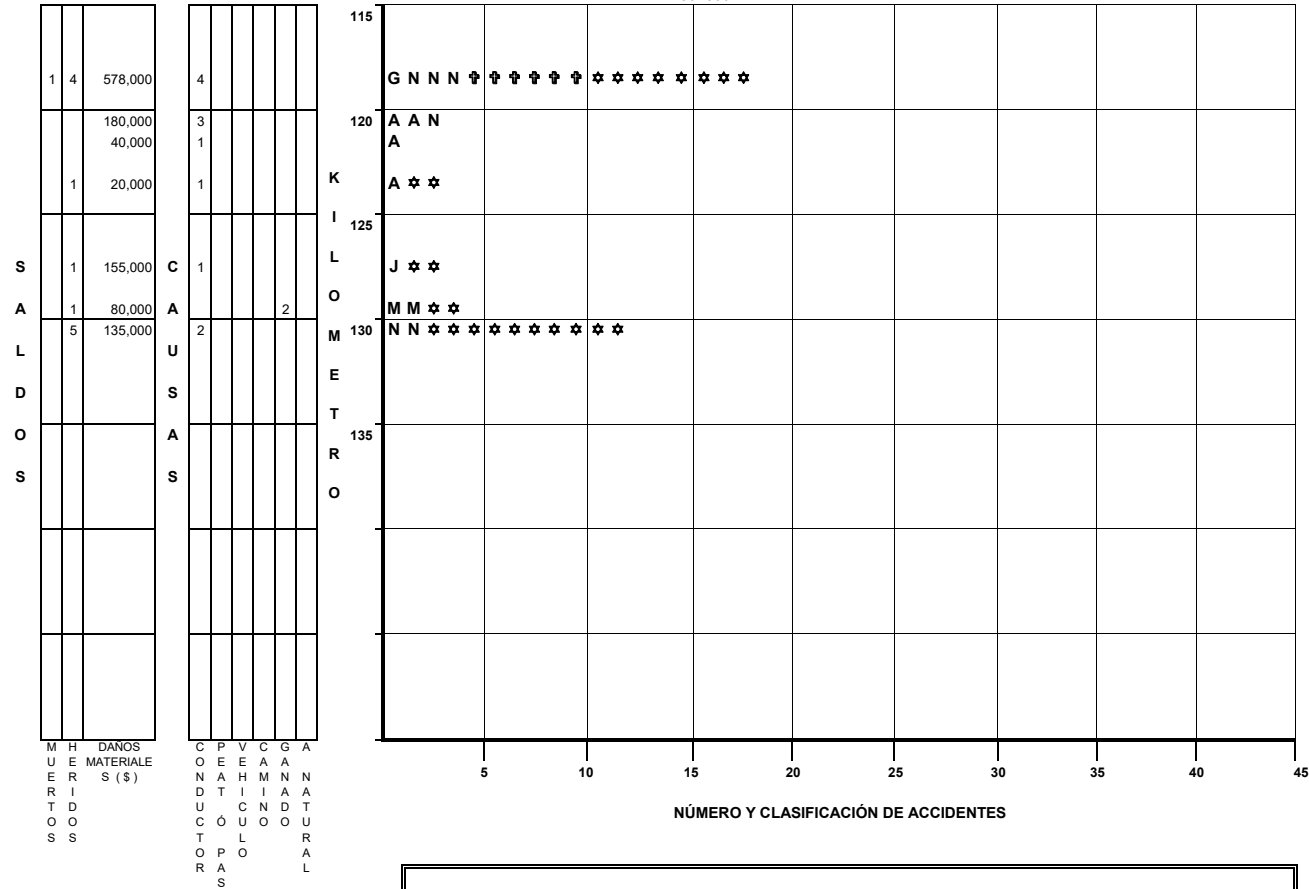


<u>CLAVE</u>	<u>CLASIFICACION DEL ACCIDENTE</u>	<u>CLAVE</u>	<u>CLASIFICACION DEL ACCIDENTE</u>
A	SALIDA DEL CAMINO	G	COLISION SOBRE EL CAMINO
		H	OTRO VEHICULO MOTOR EN TRANSITO
	SIN COLISION SOBRE EL CAMINO	J	OTRO VEHICULO MOTOR POR ALCANCE
B	VOLCADURA	K	VEHICULO MOTOR ESTACIONADO
C	CAIDA DE PASAJERO	L	FERROCARRIL
D	INCENDIO	M	BICICLETA
E	OTROS	N	ANIMAL
	COLISION SOBRE EL CAMINO	O	OBJETO FIJO
F	PEATON (ATROPELLAMIENTO)		OTROS OBJETOS
ACCIDENTES EQUIVALENTES A DAÑOS MATERIALES			
♣	UN MUERTO = 6 ACCIDENTES		
☆	UN HERIDO = 2 ACCIDENTES		

ACCIDENTES POR KILOMETRO (2005)

**CARRETERA : AUTOPISTA MEXICALI - TIJUANA
TRAMO: LIBRAMIENTO TECATE**

DEL KM: 118+000
AL KM: 130+500

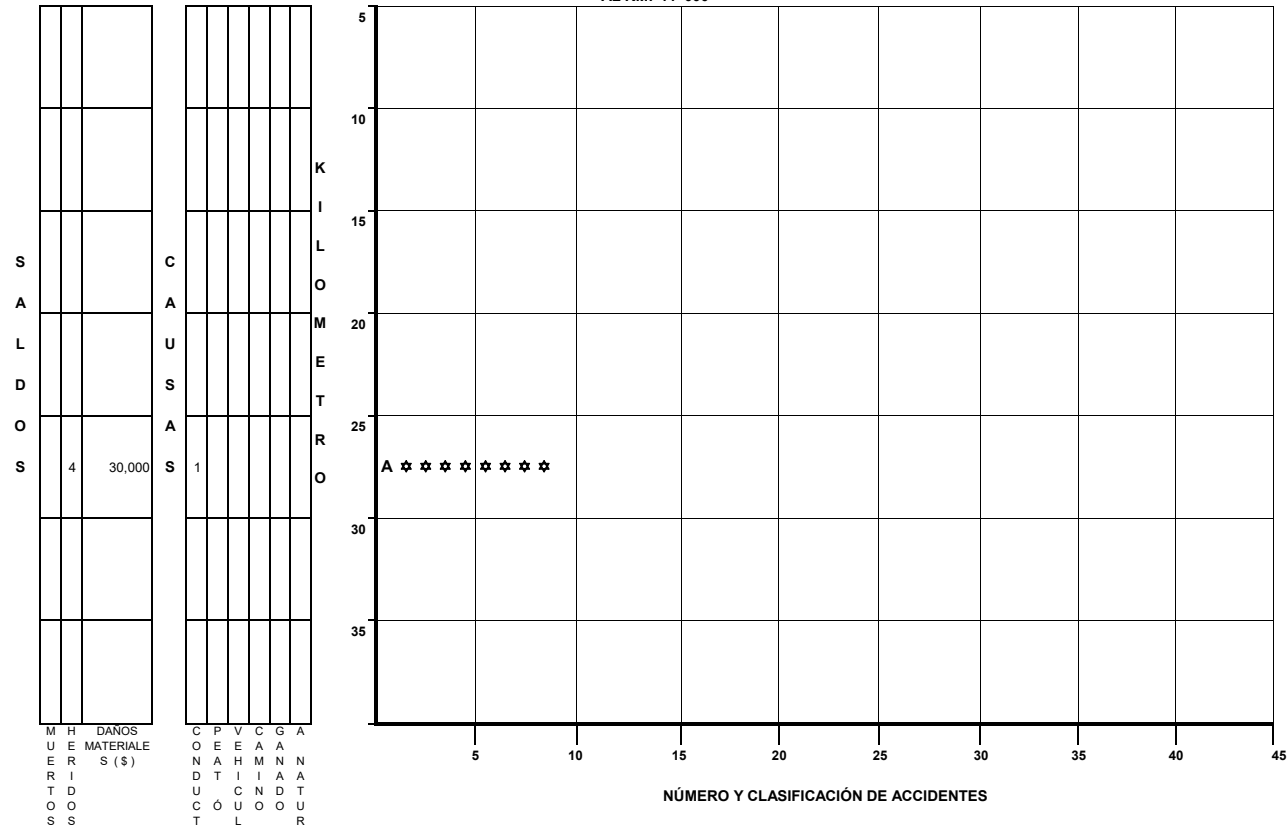


CLAVE	CLASIFICACION DEL ACCIDENTE	CLAVE	CLASIFICACION DEL ACCIDENTE
A	SALIDA DEL CAMINO	G	COLISION SOBRE EL CAMINO
B	SIN COLISION SOBRE EL CAMINO	H	OTRO VEHICULO MOTOR EN TRANSITO
C	VOLCADURA	J	OTRO VEHICULO MOTOR POR ALCANCE
D	CAIDA DE PASAJERO	K	VEHICULO MOTOR ESTACIONADO
E	INCENDIO	L	FERROCARRIL
F	OTROS	M	BICICLETA
	COLISION SOBRE EL CAMINO	N	ANIMAL
	PEATON (ATROPELLAMIENTO)	O	OBJETO FIJO
			OTROS OBJETOS
ACCIDENTES EQUIVALENTES A DAÑOS MATERIALES			
♣	UN MUERTO = 6 ACCIDENTES		
*	UN HERIDO = 2 ACCIDENTES		

ACCIDENTES POR KILOMETRO (2005)

**CARRETERA : PUNTA PRIETA-BAHIA DE LOS ANGELES
TRAMO: PUNTA PRIETA-BAHIA DE LOS ANGELES**

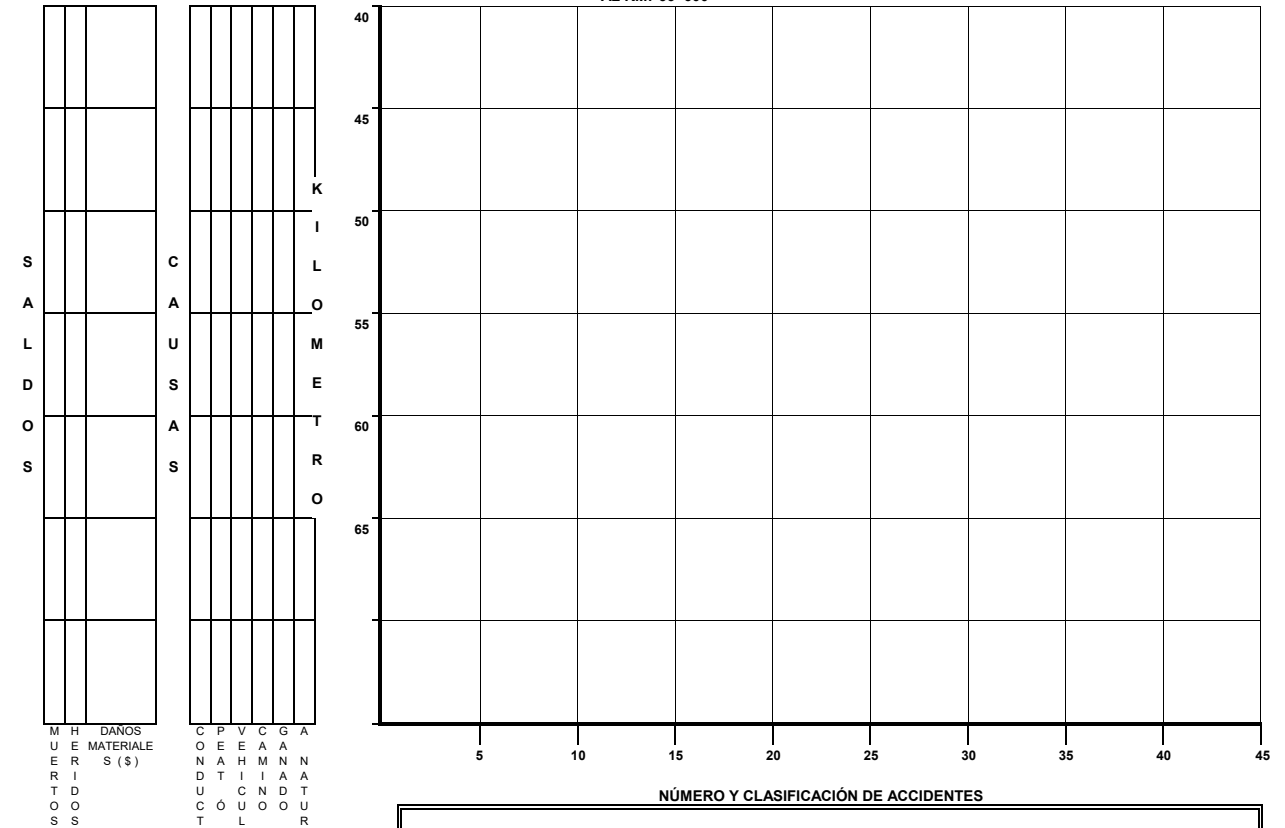
DEL KM: 9+500
AL KM: 44+000



NÚMERO Y CLASIFICACIÓN DE ACCIDENTES

CLAVE	CLASIFICACION DEL ACCIDENTE	CLAVE	CLASIFICACION DEL ACCIDENTE
A	SALIDA DEL CAMINO		
	SIN COLISION SOBRE EL CAMINO	G	OTRO VEHICULO MOTOR EN TRANSITO
B	VOLCADURA	H	OTRO VEHICULO MOTOR POR ALCANCE
C	CAIDA DE PASAJERO	J	VEHICULO MOTOR ESTACIONADO
D	INCENDIO	K	FERROCARRIL
E	OTROS	L	BICICLETA
F	PEATON (ATROPELLAMIENTO)	M	ANIMAL
	COLISION SOBRE EL CAMINO	N	OBJETO FIJO
	COLISION SOBRE EL CAMINO	O	OTROS OBJETOS
	ACCIDENTES EQUIVALENTES A DAÑOS MATERIALES		
☠	UN MUERTO = 6 ACCIDENTES		
★	UN HERIDO = 2 ACCIDENTES		

DEL KM: 35+000
AL KM: 66+600



NÚMERO Y CLASIFICACIÓN DE ACCIDENTES

CLAVE	CLASIFICACION DEL ACCIDENTE	CLAVE	CLASIFICACION DEL ACCIDENTE
A	SALIDA DEL CAMINO		
	SIN COLISION SOBRE EL CAMINO	G	OTRO VEHICULO MOTOR EN TRANSITO
B	VOLCADURA	H	OTRO VEHICULO MOTOR POR ALCANCE
C	CAIDA DE PASAJERO	J	VEHICULO MOTOR ESTACIONADO
D	INCENDIO	K	FERROCARRIL
E	OTROS	L	BICICLETA
F	PEATON (ATROPELLAMIENTO)	M	ANIMAL
	COLISION SOBRE EL CAMINO	N	OBJETO FIJO
	COLISION SOBRE EL CAMINO	O	OTROS OBJETOS
	ACCIDENTES EQUIVALENTES A DAÑOS MATERIALES		
☠	UN MUERTO = 6 ACCIDENTES		
★	UN HERIDO = 2 ACCIDENTES		

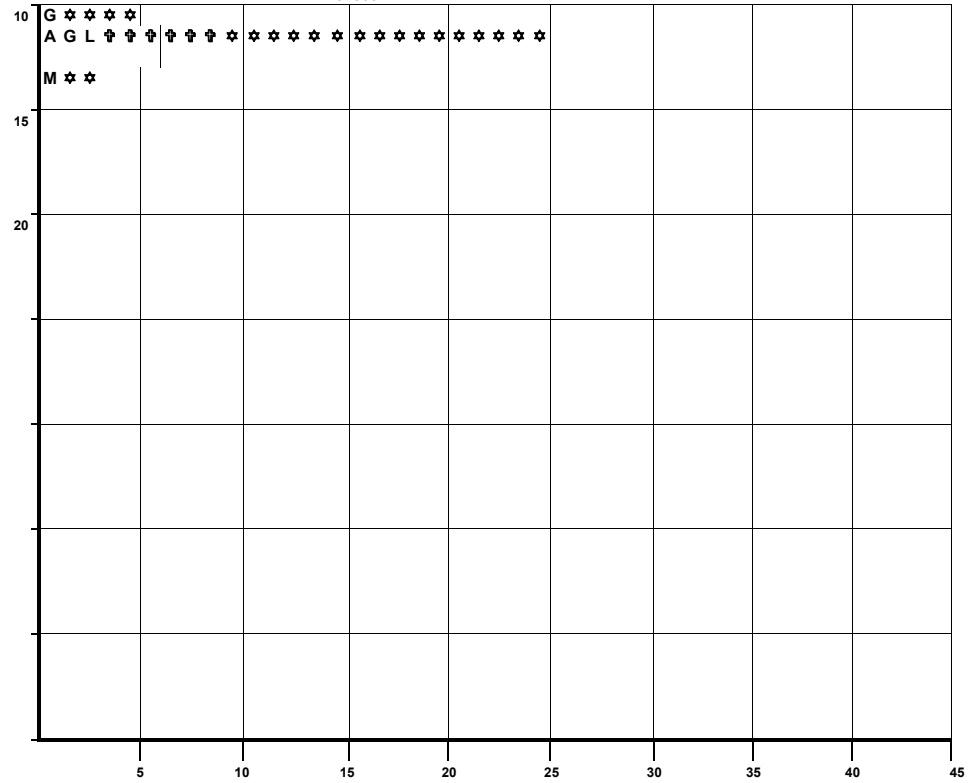
ACCIDENTES POR KILOMETRO (2 0 0 5)

CARRETERA : RAMAL AEROPUERTO -MEXICALI
TRAMO: RAMAL AEROPUERTO -MEXICALI

DEL KM: 9+500
AL KM: 20+300

1	2	43,000
8		93,200
1		20,000

1											
3											



NÚMERO Y CLASIFICACIÓN DE ACCIDENTES

CLAVE	CLASIFICACION DEL ACCIDENTE	CLAVE	CLASIFICACION DEL ACCIDENTE
A	SALIDA DEL CAMINO	G	COLISION SOBRE EL CAMINO
	SIN COLISION SOBRE EL CAMINO	H	OTRO VEHICULO MOTOR EN TRANSITO
B	VOLCADURA	J	OTRO VEHICULO MOTOR POR ALCANCE
C	CAIDA DE PASAJERO	K	VEHICULO MOTOR ESTACIONADO
D	INCENDIO	L	FERROCARRIL
E	OTROS	M	BICICLETA
F	COLISION SOBRE EL CAMINO	N	ANIMAL
	PEATON (ATROPELLAMIENTO)	O	OBJETO FIJO
			OTROS OBJETOS
ACCIDENTES EQUIVALENTES A DAÑOS MATERIALES			
♣	UN MUERTO = 6 ACCIDENTES		
★	UN HERIDO = 2 ACCIDENTES		

CAUSANTE PRINCIPAL DEL ACCIDENTE (en porcentaje)
(2 0 0 5)

BAJA CALIFORNIA

CARRETERA Y TRAMO	CONDUCTOR	PEATON O PASAJERO	VEHICULO	CAMINO	IRRUPCION DE GANADO	AGENTE NATURAL
TIJUANA - ENSENADA	98.04	1.96	0.00	0.00	0.00	0.00
ENSENADA - LAZARO CARDENAS	92.78	2.06	4.12	0.00	1.03	0.00
LAZARO CARDENAS - PUNTA PRIETA	94.12	5.88	0.00	0.00	0.00	0.00
PUNTA PRIETA - PARALELO 28	100.00	0.00	0.00	0.00	0.00	0.00
SAN LUIS RIO COLORADO - MEXICALI	95.24	4.76	0.00	0.00	0.00	0.00
MEXICALI - TIJUANA	95.80	4.20	0.00	0.00	0.00	0.00
TECATE - ENSENADA	97.26	1.37	0.00	0.00	1.37	0.00
ENSENADA - SAN FELIPE	86.67	3.33	0.00	0.00	10.00	0.00
MEXICALI - SAN FELIPE	100.00	0.00	0.00	0.00	0.00	0.00
AUT. TIJUANA - ENSENADA (D)	96.18	2.29	0.00	0.00	1.53	0.00
AUT. MEXICALI - TIJUANA (D) CENTINELA - RUMOROSA	99.12	0.88	0.00	0.00	0.00	0.00
AUT. MEXICALI - TIJUANA (D) RUMOROSA - TECATE	97.06	2.94	0.00	0.00	0.00	0.00
AUT. MEXICALI - TIJUANA (D) TECATE - TIJUANA	90.00	0.00	10.00	0.00	0.00	0.00
AUT. MEXICALI - TIJUANA (D) LIBRAMIENTO TECATE	85.71	0.00	0.00	0.00	14.29	0.00
PUNTA PRIETA - BAHIA DE LOS ANGELES	100.00	0.00	0.00	0.00	0.00	0.00
RAMAL AEROPUERTO MEXICALI	80.00	0.00	0.00	0.00	20.00	0.00

TOTAL DE CAUSANTES PRINCIPALES DEL ACCIDENTE (en porcentaje)

BAJA CALIFORNIA	96.12	2.22	0.55	0.00	1.11	0.00
------------------------	-------	------	------	------	------	------

**DATOS DEL LUGAR DEL ACCIDENTE Y CONTROL DEL TRANSITO
(2005)**

BAJA CALIFORNIA

CARRETERA Y TRAMO	ALINEAMIENTO VERTICAL				ALINEAMIENTO HORIZONTAL											CONTROL DE TRANSITO EXISTENTE															
	PENDIENTE	CIMA	COLUMPO	A NIVEL	TANGENTE	CURVA ABIERTA	CURVA CERRADA	ENTRONQUE	PUENTE O TUNEL	INTERSECCION	CALLEJON	ACCESO PRIVADO	CRUCE FFCC	ZONA PORTUARIA	TRAMO EN CONSTRUCCION	OTRO	SEÑAL INFORMATIVA	SEÑAL PREVENTIVA	SEÑAL RESTRICTIVA	SEMAFORO	AGENTE O GUARDAVIA	BARRERA O ISLETA	RAYAS LATERALES	RAYA CENTRAL	VIBRADORES	ABANDERAMIENTO	BANDEREROS	OTRO CONTROL	SIN CONTROL		
TIJUANA - ENSENADA	25			26	30	11	10										42	45	44				48	48		1	1				
ENSENADA - LAZARO CARDENAS	29			68	61	8	28										72	94	94				93	93							
LAZARO CARDENAS - PUNTA PRIETA	11			23	24	3	7										22	34	34	1			34	34							
PUNTA PRIETA - PARALELO 28	2			3	4	1											2	4	5				5	5							
SAN LUIS RIO COLORADO - MEXICALI				63	58	2	1	1		1					33		45	58	58			9	61	61		16	1	4			
MEXICALI - TIJUANA	62	1		56	81	20	17	4									105	112	114				92	97	1	3	4	6			
TECATE - ENSENADA	48			25	37	20	18										61	71	67				62	62							
ENSENADA - SAN FELIPE	19			11	11	10	9										19	28	28				25	29							
MEXICALI - SAN FELIPE	11			111	105	7	8	1		1							62	113	120	11		1	114	120		3	1				
AUT. TIJUANA - ENSENADA	41			90	103	17	12										120	124	121			36	126	125	3	5	2	2			
AUT. MEXICALI - TIJUANA CENTINELA - RUMOROSA	85			28	45	13	55										85	111	107			11	109	111	1	6	1	4			
AUT. MEXICALI - TIJUANA RUMOROSA - TECATE	25			9	21	6	7										34	34	34	1		25	34	34	4	1		4			
AUT. MEXICALI - TIJUANA TECATE - TIJUANA	9			1	5	4	1										9	10	10			4	10	10							
AUT. MEXICALI - TIJUANA LIBRAMIENTO TECATE	12			2	6	5	3										12	14	14			3	14	13							
PUNTA PRIETA - BAHIA DE LOS ANGELES				1	1													1	1				1	1							
RAMAL AEROPUERTO MEXICALI				5	5												2	5	5				5	5							

TOTAL DATOS DEL LUGAR DEL ACCIDENTE Y CONTROL DEL TRANSITO

BAJA CALIFORNIA	379	1		522	597	127	176	6		2					33		692	858	856	13		89	833	848	9	35	10	20	2
------------------------	-----	---	--	-----	-----	-----	-----	---	--	---	--	--	--	--	----	--	-----	-----	-----	----	--	----	-----	-----	---	----	----	----	---

**CIRCUNSTANCIAS QUE CONTRIBUYERON AL ACCIDENTE
(2005)**

BAJA CALIFORNIA

CARRETERA Y TRAMO	DEL CONDUCTOR O PEATON													DEL VEHICULO								DEL CAMINO					AGENTE NATURAL											
	IMPRUDENCIA O INTENCION	VELOCIDAD EXCESIVA	INVADIR CARRIL CONTRARIO	REBASO INDEBIDAMENTE	NO RESPETO LA SEÑAL DE ALTO	NO RESPETO SEMAFORO	NO CEDIO EL PASO	NO GUARDO DISTANCIA	VIRO INDEBIDAMENTE	MAL ESTACIONADO	ESTADO DE EBriedAD	BAJO EFECTOS DE DROGA	DORMITANDO	DESLUMBRAMIENTO	LLANTAS	FRENOS	DIRECCION	SUSPENSION	LUCES	EJES	TRANSMISION	MOTOR	SOBRECARGO O SOBRECARGA	EXCESO DE DIMENSIONES	IRRUPCION DE GANADO	DESPERFECTOS	FALTA DE SEÑALES	OBJETOS EN EL CAMINO	MOJADO	RESBALOSO	OTROS	LLUVIA	NEVE O GRANIZO	NEBLA O HUMO	TOLVANERA	VIENTOS FUERTES	OTROS	
TIJUANA - ENSENADA	1	23	11	1			7	2	1			3			1														3	2	1	3						
ENSENADA - LAZARO CARDENAS	5	55	17	3	1		7	3	3	1	2			3														8	1		5			2				
LAZARO CARDENAS - PUNTA PRIETA	2	21	5				5					1																1										
PUNTA PRIETA - PARALELO 28		4	1																																			
SAN LUIS RIO COLORADO - MEXICALI	5	31	12		1		10	1	1						1	1											1		1	1					1			
MEXICALI - TIJUANA	8	59	26	1			5	4	2		3	4		3		1		2					1	1			1	2	9	7		9		1				
TECATE - ENSENADA	3	48	11	1			3		1	1	2	1	1					1																				
ENSENADA - SAN FELIPE	1	20	4				1	1						1			1								3			2	2		3	1						
MEXICALI - SAN FELIPE	4	79	8	1		4	13	4	1	1	1	2		4								1		1		1	1	1										
AUT. TIJUANA - ENSENADA (D)	6	94	3				3	7	1		2	2		3		2	2							2			3				1							
AUT. MEXICALI - TIJUANA (D) CENTINELA - RUMOROSA	5	74			1				1		1	9		10	4		1				1					1	1	7	5		6	2				9		
AUT. MEXICALI - TIJUANA (D) RUMOROSA - TECATE	1	27	1					1				1		1	1				1									6	6		4	2						
AUT. MEXICALI - TIJUANA (D) TECATE - TIJUANA		6												1	1						1				1													
AUT. MEXICALI - TIJUANA (D) LIBRAMIENTO TECATE		9	1							1		1												2				2	2		2							
PUNTA PRIETA - BAHIA DE LOS ANGELES		1																																				
RAMAL AEROPUERTO MEXICALI		3					2																															

TOTAL DE CIRCUNSTANCIAS QUE CONTRIBUYERON AL ACCIDENTE

BAJA CALIFORNIA	41	554	100	7	3	4	54	25	11	4	14	1	22	1	26	8	4	4	3	2		2	2	1	9		3	7	40	27	1	33	5	4		9
------------------------	----	-----	-----	---	---	---	----	----	----	---	----	---	----	---	----	---	---	---	---	---	--	---	---	---	---	--	---	---	----	----	---	----	---	---	--	---

**ACCIDENTES POR TIPO DE VEHICULO
(2005)**

BAJA CALIFORNIA

CARRETERA Y TRAMO	# DE ACC.	ACCIDENTES POR TIPO DE VEHICULO																							
		A	A-A	A-B	A-C	A-B-C	B	B-B	B-C	C	C-C	A-M	A-O	A-B-O	A-C-O	A-M-O	B-M	B-O	C-M	C-O	M	M-M	M-O	O	O-O
TIJUANA - ENSENADA	51	17	26		2				3	2					1										
ENSENADA - LAZARO CARDENAS	97	41	32	1	9		1		3		4	5												1	
LAZARO CARDENAS - PUNTA PRIETA	34	13	6	2	2	1			6		2			1							1				
PUNTA PRIETA - PARALELO 28	5	4	1																						
SAN LUIS RIO COLORADO - MEXICALI	63	22	17	2	14			2	4	1	1														
MEXICALI - TIJUANA	119	32	35	2	26				17		1	4							1					1	
TECATE - ENSENADA	73	31	21		1		1		17	1											1				
ENSENADA - SAN FELIPE	30	22	6		2																				
MEXICALI - SAN FELIPE	122	61	41	1	6				3	2	2		2	1					1	1			1		
AUT. TIJUANA - ENSENADA (D)	131	87	29	1	3				6	2											3				
AUT. MEXICALI - TIJUANA (D) CENTINELA - RUMOROSA	113	51			1		1	1	57	1			1												
AUT. MEXICALI - TIJUANA (D) RUMOROSA - TECATE	34	27	2		2				3																
AUT. MEXICALI - TIJUANA (D) TECATE - TIJUANA	10	6	1		1				2																
AUT. MEXICALI - TIJUANA (D) LIBRAMIENTO TECATE	14	9	1		1				3																
PUNTA PRIETA - BAHIA DE LOS ANGELES	1	1																							
RAMAL AEROPUERTO MEXICALI	5	1	3		1																				

TOTAL DE ACCIDENTES POR TIPO DE VEHICULO

TOTALES	902	425	221	9	71	1	3		3	124	9	10	9	3	1	2			2	1	5		1	1	1
PORCENTAJES	100.00	47.12	24.50	1.00	7.87	0.11	0.33	0.00	0.33	13.75	1.00	1.11	1.00	0.33	0.11	0.22	0.00	0.00	0.22	0.11	0.55	0.00	0.11	0.11	0.11

TIPO DE VEHICULO

A.- AUTOMOVIL Y PICK-UP

B.- AUTOBUSES

C.- CAMION SENCILLO Y COMBINADO

M.- MOTOCICLETAS Y BICICLETAS

O.- OTROS (MAQ. AGRICOLA, DE CONST, TREN, VEH. FUGADOS DEL SITIO)

**TIPO DE VEHICULOS INVOLUCRADOS
(2005)**

BAJA CALIFORNIA

CARRETERA Y TRAMO	TIPO DE VEHICULOS INVOLUCRADOS																								TOTAL DE VEH.		
	A	A-A	A-B	A-C	A-B-C	B	B-B	B-C	C	C-C	A-M	A-O	A-B-O	A-C-O	A-M-O	B-M	B-O	C-M	C-O	M	M-M	M-O	O	O-O			
TJUANA - ENSENADA	17	26	26		2	2				3	2	2									1	1	1			83	
ENSENADA - LAZARO CARDENAS	41	32	32	1	1	9	9			1			3		4	4	5	5							1	1	149
LAZARO CARDENAS - PUNTA PRIETA	13	6	6	2	2	2	2			1			6		2	2					1	1	1			48	
PUNTA PRIETA - PARALELO 28	4	1	1																							6	
SAN LUIS RIO COLORADO - MEXICALI	22	17	17	2	2	14	14								2	2	4	1	1	1	1					100	
MEXICALI - TIJUANA	32	35	35	2	2	26	26						17		1	1	4	4						1	1	188	
TECATE - ENSENADA	31	21	21		1	1				1			17	1	1									1		96	
ENSENADA - SAN FELIPE	22	6	6		2	2																				38	
MEXICALI - SAN FELIPE	61	41	41	1	1	6	6						3	2	2			2	2	2	1	1	1		1	176	
AUT. TIJUANA - ENSENADA (D)	87	29	29	1	1	3	3						6	2	2								3			166	
AUT. MEXICALI - TIJUANA (D) CENTINELA - RUMOROSA	51				1	1				1			1	1	1											118	
AUT. MEXICALI - TIJUANA (D) RUMOROSA - TECATE	27	2	2		2	2							3													38	
AUT. MEXICALI - TIJUANA (D) TECATE - TIJUANA	6	1	1		1	1							2													12	
AUT. MEXICALI - TIJUANA (D) LIBRAMIENTO TECATE	9	1	1		1	1							3													16	
PUNTA PRIETA - BAHIA DE LOS ANGELES	1																									1	
RAMAL AEROPUERTO MEXICALI	1	3	3		1	1																				9	

TOTAL DE TIPO DE VEHICULOS INVOLUCRADOS

TOTALES	425	221	221	9	9	71	71			1	3		3	3	124	9	9	8	8	9	9	3	3	3	1	1	1	2	2			2	2			5		1	1	1	1	1	1244
	425	442		18	142		1	3			6	124	18	16	18		9		3		6				4		5		1	1	2												1244

TIPO DE VEHICULO	TOTAL DE VEHICULOS	PORCENTAJE %
A	970	77.97%
B	18	1.45%
C	220	17.68%
M	18	1.45%
O	18	1.45%
T	1244	100.00%

TIPO DE VEHICULO

A.- AUTOMOVIL Y PICK-UP

B.- AUTOBUSES

C.- CAMION SENCILLO Y COMBINADO

M.- MOTOCICLETAS Y BICICLETAS

O.- OTROS (MAQ. AGRICOLA, DE CONST, TREN, VEH. FUGADOS DEL SITIO)

RESUMEN DE ACCIDENTES DE TRANSITO 2005

RED DE CARRETERA FEDERAL LIBRE Y DE CUOTA

BAJA CALIFORNIA

CLASIFICACION	LONGITUD (km)	ACCIDENTES	HERIDOS	MUERTOS	DAÑOS MATERIALES (MILLONES \$)	VEH/km (MILLONES)	INDICE DE ACCIDENTES (A)
LIBRE	1,332.140	600	669	87	17.776	1,574.833	0.381
CUOTA	227.720	302	247	31	15.663	716.436	0.422
RESUMEN DEL ESTADO	1,559.860	902	916	118	33.438	2,291.269	0.394

NOTA:

(A) INDICE DE ACCIDENTES POR MILLON DE VEHICULOS - KILOMETRO