

ESTADISTICA  
ACCIDENTES DE TRANSITO  
(2005)

SINALOA

# INFORMACION GENERAL

## SINALOA

● SUPERFICIE	<u>58,092 km<sup>2</sup>.</u>
● POBLACIÓN (2005)	<u>2,634,590 HABITANTES</u>
	<u>1,323,110 HOMBRES</u>
	<u>1,311,480 MUJERES</u>
● DENSIDAD DE POBLACIÓN (2005)	<u>45.352 HAB./km<sup>2</sup>.</u>
● VEHÍCULOS REGISTRADOS (2005)	<u>527,155 VEHICULOS</u>
● HABITANTES POR VEHÍCULO (2005)	<u>4.998 HAB./VEH.</u>
● INDICE DE MOTORIZACIÓN (2005)	<u>0.200 VEH./HAB.</u>

### ● LONGITUD Y TIPO DE SUPERFICIE DE LA RED CARRETERA ( km. )

CONCEPTO	PAVIMENTADA			REVESTIDA	TERRACERIA	TOTAL
	DOS CARRILES	CUATRO CARRILES	MAS DE CUATRO CARRILES			
Federal libre	596.10	169.70	12.30	-	-	778.10
Federal cuota	64.20	181.50	-	-	-	245.70
Estatad libre	2,521.08	104.84	25.00	-	-	2,650.92
Estatad cuota	-	195.00	-	-	-	195.00
Rural	-	-	-	5,460.63	1,836.18	7,296.81
Brechas	-	-	-	-	5,401.02	5,401.02
						16,567.55

### ● UTILIZACION DE LAS CARRETERAS

RANGOS DE VOLUMEN EN TDPA	FEDERAL LIBRE AFORADA		ESTATAL LIBRE AFORADA		FEDERAL Y/O ESTATAL CUOTA AFORADA	
	LONGITUD	PORCENTAJE	LONGITUD	PORCENTAJE	LONGITUD	PORCENTAJE
1 - 2,000	47.25	6.37	439.20	50.52	-	-
2,001 - 5,000	242.97	32.78	271.74	31.26	381.70	82.33
5,001 - 10,000	304.48	41.08	110.14	12.67	51.71	11.15
10,001 - MAS	146.51	19.77	48.22	5.55	30.23	6.52
TOTAL	741.21	100.00	869.30	100.00	463.64	100.00

NOTA:

TDPA.- TRANSITO DIARIO PROMEDIO ANUAL

**INDICE DE ACCIDENTES  
POR MILLON DE VEHICULOS-KILOMETRO**



**INDICE DE ACCIDENTES  
EN EL ESTADO**

$$\bar{I}_{V - km}^A = 0.223$$

**ESTADO DE  
SINALOA**

**ACCIDENTES DE TRANSITO**  
**(2005)**

**SINALOA**

CARRETERA Y TRAMO	LONGITUD	VEH-km MILLONES	# DE ACCIDENTES				SALDOS			INDICES POR 10 <sup>6</sup> DE VEH-KM		INDICES POR 10 <sup>5</sup> DE VEH-KM		
			TOTAL	CON MUERTOS	SOLO CON HERIDOS	EQUIVALENTES (1)	MUERTOS	HERIDOS	DAÑOS MATERIALES (MILLONES \$)	ACCIDENTES	PELIGROSIDAD	ACCIDENTES MORTALES	MUERTOS	HERIDOS
TEPIC - MAZATLAN LIM.EDOS. NAY./SIN. - MAZATLAN	147.400	402.470	143	20	62	551	25	129	4.226	0.355	1.369	0.005	0.006	0.032
MAZATLAN - CULIACAN	208.300	500.782	105	21	41	449	26	94	4.107	0.210	0.897	0.004	0.005	0.019
CULIACAN - LOS MOCHIS	204.000	748.737	151	26	90	739	31	201	5.110	0.202	0.987	0.003	0.004	0.027
AUT. LOS MOCHIS - CD. OBREGON ( D ) LOS MOCHIS - LIM. DE EDOS. SIN./SON.	69.000	208.054	41	8	26	429	46	56	2.698	0.197	2.062	0.004	0.022	0.027
DURANGO - VILLA UNION LIM. DE EDOS. DGO./SIN. - VILLA UNION	95.900	125.544	30	5	8	94	5	17	1.109	0.239	0.749	0.004	0.004	0.014
CULIACAN - EL DORADO PIGGY BACK - COSTA RICA	17.000	82.948	14	4	4	52	4	7	0.572	0.169	0.627	0.005	0.005	0.008
AUT. MAZATLAN - CULIACAN ( D )	181.500	281.920	50	9	20	214	13	43	2.575	0.177	0.759	0.003	0.005	0.015
AUT. ESCUINAPA - VILLA UNION ( D )	64.200	103.574	4	0	1	6	0	1	0.135	0.039	0.058	0.000	0.000	0.001
PARRAL ALTATA PERICOS - BADIRAGUATO	37.500	27.295	5	2	2	29	2	6	0.198	0.183	1.062	0.007	0.007	0.022
LIBRAMIENTO SUR DE CULIACAN	9.000	21.077	15	3	10	89	3	28	0.323	0.712	4.223	0.014	0.014	0.133

**TOTAL DE ACCIDENTES DE TRANSITO**

<b>SINALOA</b>	1,033.800	2,502.401	558	98	264	2,652	155	582	21.054	0.223	1.060	0.004	0.006	0.023
----------------	-----------	-----------	-----	----	-----	-------	-----	-----	--------	-------	-------	-------	-------	-------

NOTA:  
( 1 ) ACCIDENTES EQUIVALENTES  
UN MUERTO = 6 ACCIDENTES  
UN HERIDO = 2 ACCIDENTES

**ACCIDENTES Y SALDOS POR MES  
( 2 0 0 5 )**

**SINALOA**

CARRETERA Y TRAMO	SALDOS	ENERO	FEBRERO	MARZO	ABRIL	MAYO	JUNIO	JULIO	AGOSTO	SEPTIEMBRE	OCTUBRE	NOVIEMBRE	DICIEMBRE
TEPIC - MAZATLAN LIM.EDOS. NAY./SIN. - MAZATLAN	# ACCIDENTES	8	14	9	9	14	10	14	14	9	15	17	10
	# MUERTOS		1	5	2	3	2	1		2	1	7	1
	# HERIDOS	5	14	31	7	11	6	13	9	5	7	14	7
	DAÑOS MATERIALES (MILLONES \$)	0.1827	0.4674	0.6675	0.3438	0.3762	0.3365	0.4250	0.2210	0.1507	0.2743	0.6092	0.1722
MAZATLAN - CULIACAN	# ACCIDENTES	10	11	8	8	15	8	5	7	7	12	7	7
	# MUERTOS	3			4	1	1		5	1	7	3	1
	# HERIDOS	7	13	4	7	22	10	4	6	4	9	2	6
	DAÑOS MATERIALES (MILLONES \$)	0.5060	0.6035	0.1936	0.4700	0.5871	0.2270	0.0718	0.2398	0.1095	0.7217	0.1900	0.1875
CULIACAN - LOS MOCHIS	# ACCIDENTES	19	16	9	11	12	12	12	12	11	11	10	16
	# MUERTOS	1	7	4	2	2		4	1	2	1	1	6
	# HERIDOS	20	19	18	3	14	14	11	14	35	12	7	34
	DAÑOS MATERIALES (MILLONES \$)	0.5516	0.4320	0.1506	0.2232	0.3570	0.4020	0.3342	0.3510	0.4710	0.6340	0.5360	0.6670
AUT. LOS MOCHIS - CD. OBREGON ( D ) LOS MOCHIS - LIM. DE EDOS. SIN./SON.	# ACCIDENTES	6	5	2		5	4	1	2	5	3	6	2
	# MUERTOS	1	1			2				1		39	2
	# HERIDOS	11	4	1		8	5	1		6	3	10	7
	DAÑOS MATERIALES (MILLONES \$)	0.1259	0.0343	0.0450	0.0000	0.2620	0.1620	0.0500	0.1850	0.0900	0.4660	1.2321	0.0460
DURANGO - VILLA UNION LIM. DE EDOS. DGO./SIN. - VILLA UNION	# ACCIDENTES	4	4	1	1	3	4	2	2	1	2	3	3
	# MUERTOS		1		1		2						1
	# HERIDOS	3	2		1	1	3	5	1				1
	DAÑOS MATERIALES (MILLONES \$)	0.1705	0.1800	0.0300	0.0200	0.1400	0.1155	0.0350	0.0630	0.0300	0.1040	0.0760	0.1450
CULIACAN - EL DORADO PIGGY BACK - COSTA RICA	# ACCIDENTES	2	2	2	1		1	1	1	2			2
	# MUERTOS	1		1	1		1						
	# HERIDOS	1		1			1		2	2			
	DAÑOS MATERIALES (MILLONES \$)	0.0500	0.0600	0.0650	0.0350	0.0000	0.0200	0.0300	0.0350	0.2200	0.0000	0.0000	0.0570
AUT. MAZATLAN - CULIACAN ( D )	# ACCIDENTES	2	3	4	3	2	3	9	4	4	1	8	7
	# MUERTOS		1	1			1	4	2	4			
	# HERIDOS	1		3	2	1		13	6	3		6	8
	DAÑOS MATERIALES (MILLONES \$)	0.0500	0.0900	0.2700	0.5950	0.0750	0.1600	0.2520	0.0330	0.2500	0.0500	0.4852	0.2650
AUT. ESCUINAPA - VILLA UNION ( D )	# ACCIDENTES	1					1		1			1	
	# MUERTOS												
	# HERIDOS								1				
	DAÑOS MATERIALES (MILLONES \$)	0.0250	0.0000	0.0000	0.0000	0.0000	0.0300	0.0000	0.0300	0.0000	0.0000	0.0500	0.0000

**ACCIDENTES Y SALDOS POR MES  
(2005)**

**SINALOA**

CARRETERA Y TRAMO	SALDOS	ENERO	FEBRERO	MARZO	ABRIL	MAYO	JUNIO	JULIO	AGOSTO	SEPTIEMBRE	OCTUBRE	NOVIEMBRE	DICIEMBRE
PARRAL ALTATA PERICOS - BADIRAGUATO	# ACCIDENTES			2		1				2			
	# MUERTOS			1		1							
	# HERIDOS					1				5			
	DAÑOS MATERIALES (MILLONES \$)	0.0000	0.0000	0.0650	0.0000	0.1000	0.0000	0.0000	0.0000	0.0330	0.0000	0.0000	0.0000
LIBRAMIENTO SUR DE CULIACAN	# ACCIDENTES	3	3	2		2	2			2	1		
	# MUERTOS		1			1				1			
	# HERIDOS	12	4	2		2	5			1	2		
	DAÑOS MATERIALES (MILLONES \$)	0.1050	0.0610	0.0015	0.0000	0.0480	0.0500	0.0000	0.0000	0.0375	0.0200	0.0000	0.0000

**TOTAL DE ACCIDENTES Y SALDOS POR MES**

<b>SINALOA</b>	# ACCIDENTES	55	58	39	33	54	45	44	43	43	45	52	47
	# MUERTOS	6	12	12	10	10	7	9	8	11	9	50	11
	# HERIDOS	60	56	60	20	60	44	47	39	61	33	39	63
	DAÑOS MATERIALES (MILLONES \$)	1.7666 5	1.9282	1.4881 5	1.6870	1.9453	1.5030	1.1980	1.1578	1.3917	2.2700	3.1784 5	1.5397

**ACCIDENTES POR DIA DE LA SEMANA Y CONDICIONES DE LUZ  
(2005)**

**SINALOA**

CARRETERA / TRAMO	ACCIDENTES	DIA DE LA SEMANA							CONDICIONES DE LUZ			
		LUNES	MARTES	MIERCOLES	JUEVES	VIERNES	SABADO	DOMINGO	DE DIA	CREPUSCULO	DE NOCHE	ALUMBRADO PUBLICO
TEPIC - MAZATLAN LIM.EDOS. NAY./SIN. - MAZATLAN	# DE ACC.	35	10	17	18	14	25	24	75	7	61	
	# DE ACC. MORTALES	9			2	1	4	4	15	1	4	
MAZATLAN - CULIACAN	# DE ACC.	25	11	8	11	14	12	24	59	2	44	
	# DE ACC. MORTALES	6	1	1	1	5	3	4	12	1	8	
CULIACAN - LOS MOCHIS	# DE ACC.	34	20	14	21	18	19	25	70	3	78	
	# DE ACC. MORTALES	3	4	5	1	5	4	4	6		20	
AUT. LOS MOCHIS - CD. OBREGON ( D ) LOS MOCHIS - LIM. DE EDOS. SIN./SON.	# DE ACC.	6	7	3	6	3	8	8	21	2	18	
	# DE ACC. MORTALES	2	1	1			3	1	3	1	4	
DURANGO - VILLA UNION LIM. DE EDOS. DGO./SIN. - VILLA UNION	# DE ACC.	12	6	3	2	1	2	4	20		10	
	# DE ACC. MORTALES	4	1						4		1	
CULIACAN - EL DORADO PIGGY BACK - COSTA RICA	# DE ACC.	3	2	2	4	1		2	10	1	3	
	# DE ACC. MORTALES	1			2	1			1	1	2	
AUT. MAZATLAN - CULIACAN ( D )	# DE ACC.	6	9	4	9	4	11	7	28	1	21	
	# DE ACC. MORTALES	2	3		2	1	1		6		3	
AUT. ESCUINAPA - VILLA UNION ( D )	# DE ACC.		1		1	1		1	2	1	1	
	# DE ACC. MORTALES											
PARRAL ALTATA PERICOS - BADIRAGUATO	# DE ACC.				1		1	3	2		3	
	# DE ACC. MORTALES						1	1	1		1	
LIBRAMIENTO SUR DE CULIACAN	# DE ACC.	9	1	2	1		2		6		9	
	# DE ACC. MORTALES	1			1		1		1		2	

**TOTAL DE ACCIDENTES POR DIA DE LA SEMANA Y CONDICIONES DE LUZ**

ESTADO	ACCIDENTES	DIA DE LA SEMANA							CONDICIONES DE LUZ			
		LUNES	MARTES	MIERCOLES	JUEVES	VIERNES	SABADO	DOMINGO	DE DIA	CREPUSCULO	DE NOCHE	ALUMBRADO PUBLICO
<b>SINALOA</b>	# DE ACC.	130	67	53	74	56	80	98	293	17	248	
	# DE ACC. MORTALES	28	10	7	9	13	17	14	49	4	45	





**ACCIDENTES EN PERIODOS FESTIVOS  
(2005)**

**SINALOA**

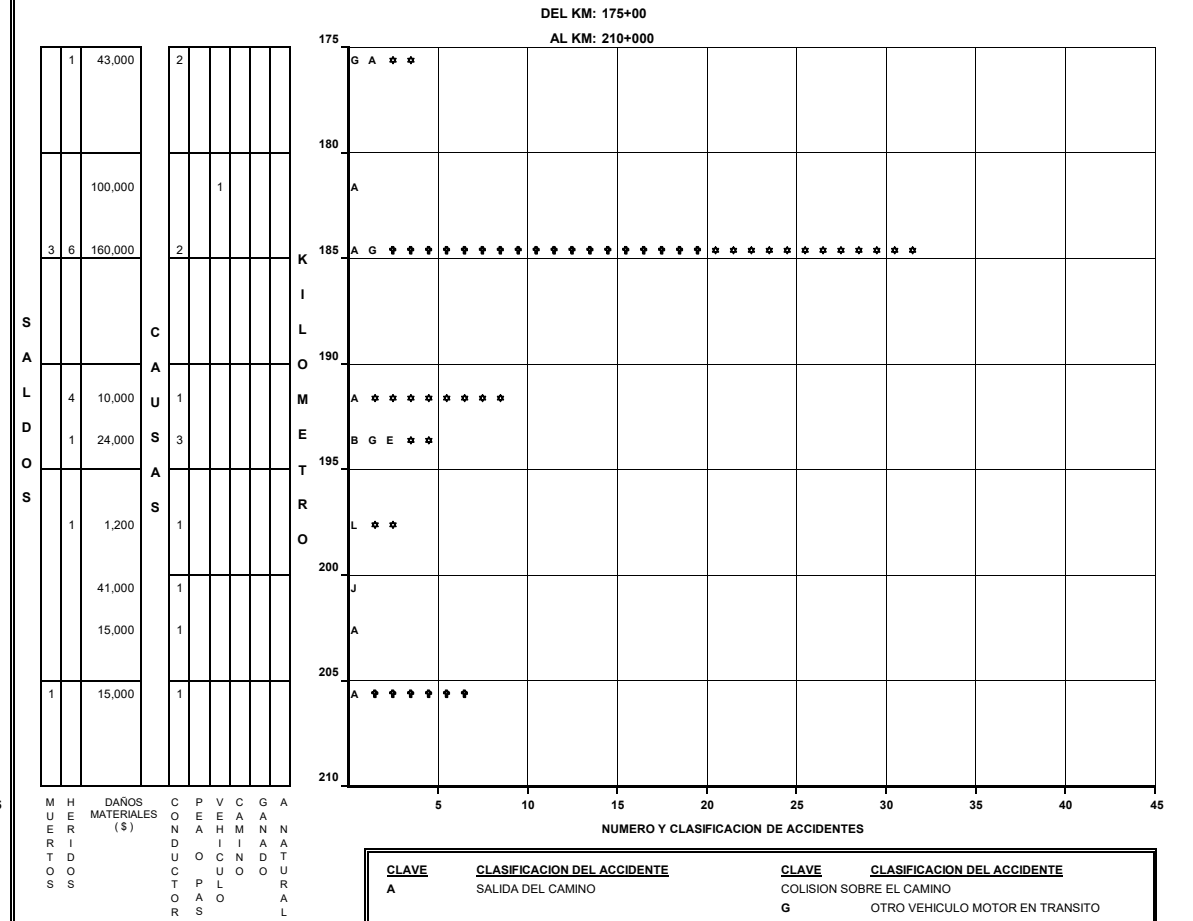
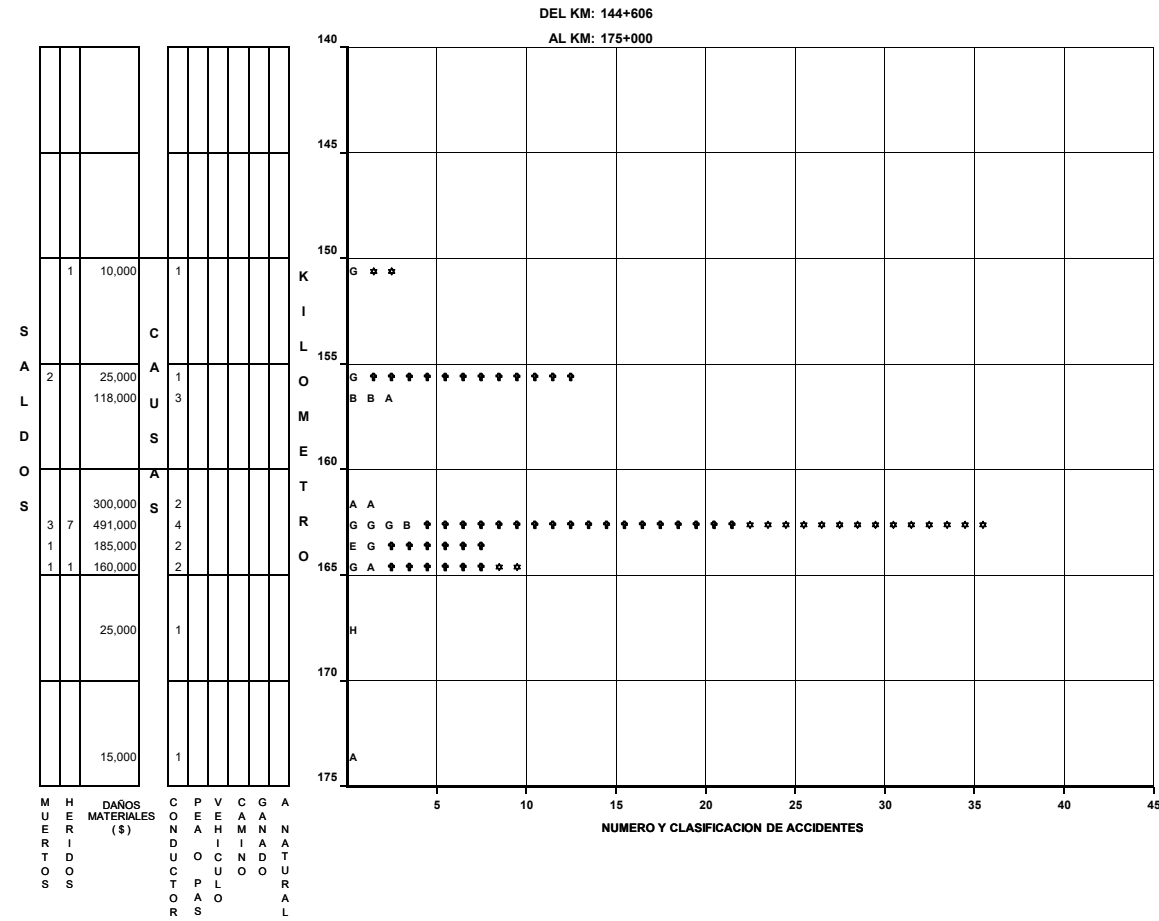
CARRETERA Y TRAMO	SALDOS	AÑO NUEVO	5 DE FEBRERO	21 DE MARZO	SEMANA SANTA	DIA DEL TRABAJO	5 DE MAYO	DIA DE LA INDEPENDENCIA	DIA DE MUERTOS	DIA DE LA REVOLUCION	NAVIDAD
		010105 AL 010105	050205 AL 050205	210304AL 210304	180305 AL 270305	010505 AL 010505	050505 AL 050505	160905 AL 160905	021105 AL 021105	201105 AL 201105	251205 AL 251205
PARRAL ALTATA PERICOS - BADIRAGUATO	# ACCIDENTES				2						
	# MUERTOS				1						
	# HERIDOS										
	DAÑOS MATERIALES (MILLONES \$)				0.0650						
LIBRAMIENTO SUR DE CULIACAN	# ACCIDENTES				1						
	# MUERTOS										
	# HERIDOS				1						
	DAÑOS MATERIALES (MILLONES \$)				0.0020						

**TOTAL DE ACCIDENTES EN PERIODOS FESTIVOS**

<b>SINALOA</b>	# ACCIDENTES	8	6		15	6	1	1	3	2	2
	# MUERTOS	2	1		1	2			2	1	1
	# HERIDOS	13	5		8	9	1		1	4	2
	DAÑOS MATERIALES (MILLONES \$)	.3040	.2570	.0000	.3880	.2680	.0250	.0300	.0850	.1100	.1300

# ACCIDENTES POR KILOMETRO (2005)

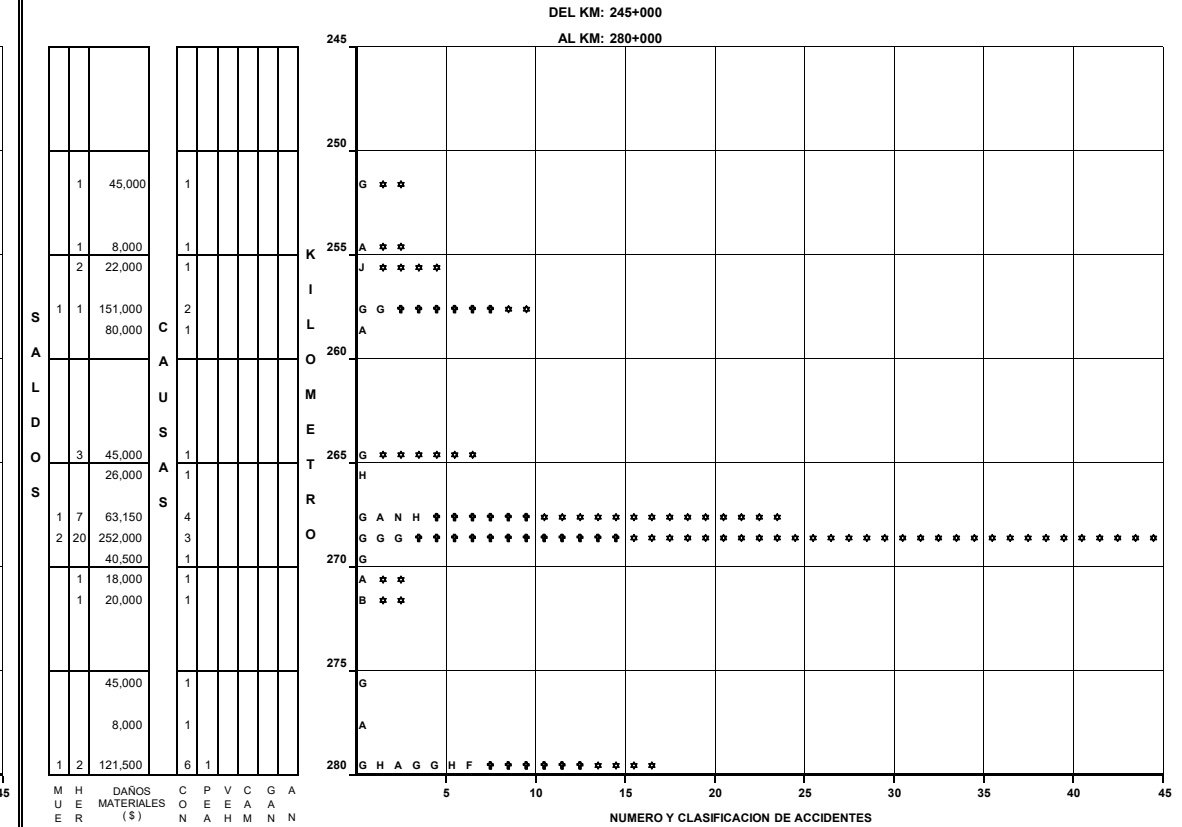
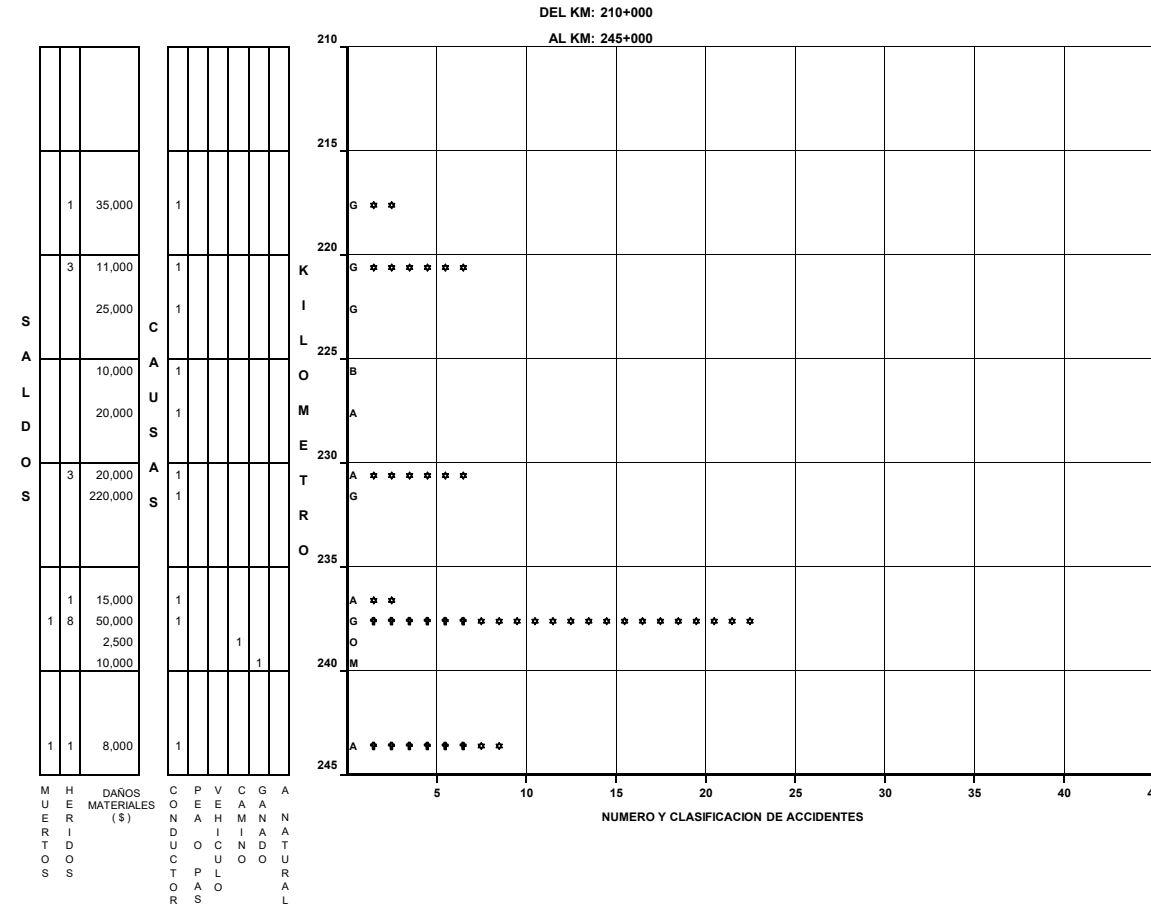
CARRETERA : TEPIC - MAZATLAN (15)  
TRAMO: LIM. DE EDOS. NAY./SIN. - MAZATLAN



CLAVE	CLASIFICACION DEL ACCIDENTE	CLAVE	CLASIFICACION DEL ACCIDENTE
A	SALIDA DEL CAMINO	G	COLISION SOBRE EL CAMINO
	SIN COLISION SOBRE EL CAMINO	H	OTRO VEHICULO MOTOR EN TRANSITO
B	VOLCADURA	J	OTRO VEHICULO MOTOR POR ALCANCE
C	CAIDA DE PASAJERO	K	VEHICULO MOTOR ESTACIONADO
D	INCENDIO	L	FERROCARRIL
E	OTROS	M	BICICLETA
F	COLISION SOBRE EL CAMINO	N	ANIMAL
	PEATON (ATROPELLAMIENTO)	O	OBJETO FIJO
			OTROS OBJETOS
ACCIDENTES EQUIVALENTES A DAÑOS MATERIALES			
	☛		UN MUERTO = 6 ACCIDENTES
	*		UN HERIDO = 2 ACCIDENTES

# ACCIDENTES POR KILOMETRO (2005)

CARRETERA : TEPIC - MAZATLAN (15)  
TRAMO: LIM. DE EDOS. NAY./SIN. - MAZATLAN



CLAVE	CLASIFICACION DEL ACCIDENTE	CLAVE	CLASIFICACION DEL ACCIDENTE
A	SALIDA DEL CAMINO	G	COLISION SOBRE EL CAMINO
B	VOLCADURA	H	OTRO VEHICULO MOTOR EN TRANSITO
C	CAIDA DE PASAJERO	J	OTRO VEHICULO MOTOR POR ALCANCE
D	INCENDIO	K	VEHICULO MOTOR ESTACIONADO
E	OTROS	L	FERROCARRIL
F	COLISION SOBRE EL CAMINO	M	BICICLETA
	PEATON (ATROPELLAMIENTO)	N	ANIMAL
		O	OBJETO FIJO
			OTROS OBJETOS

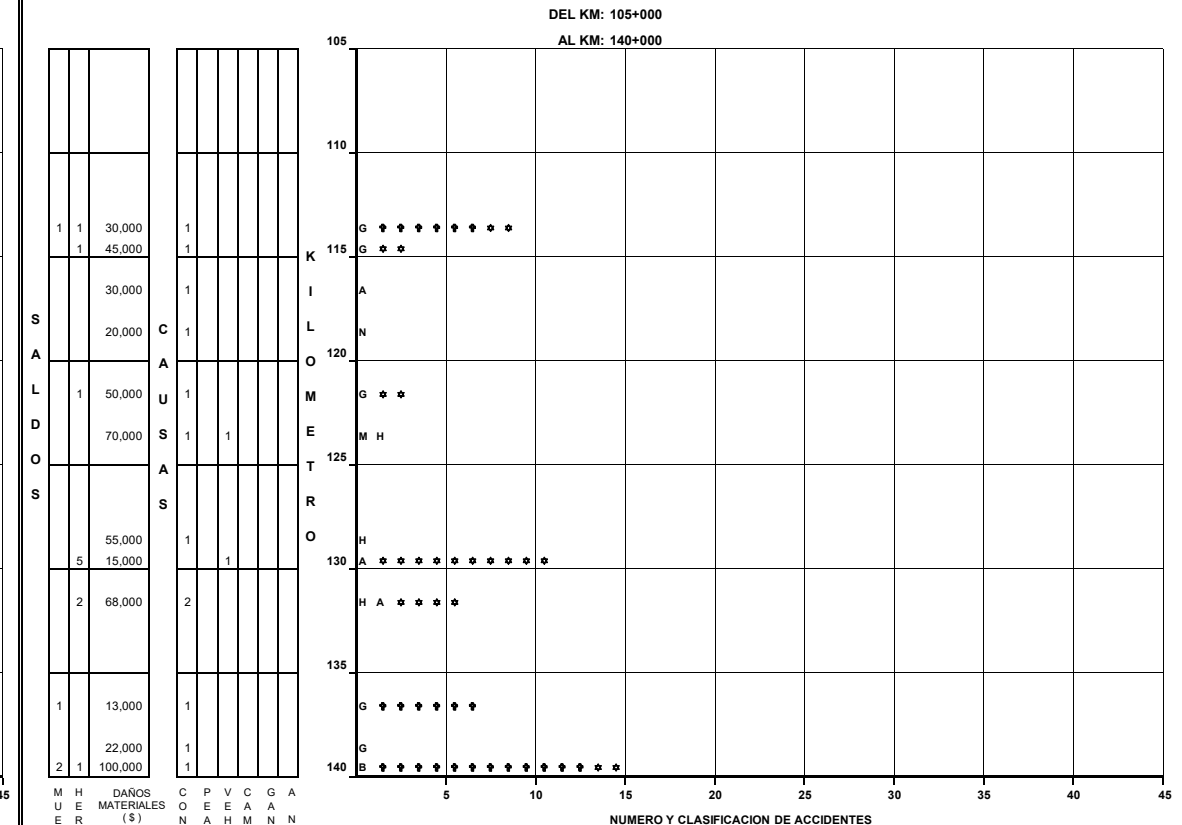
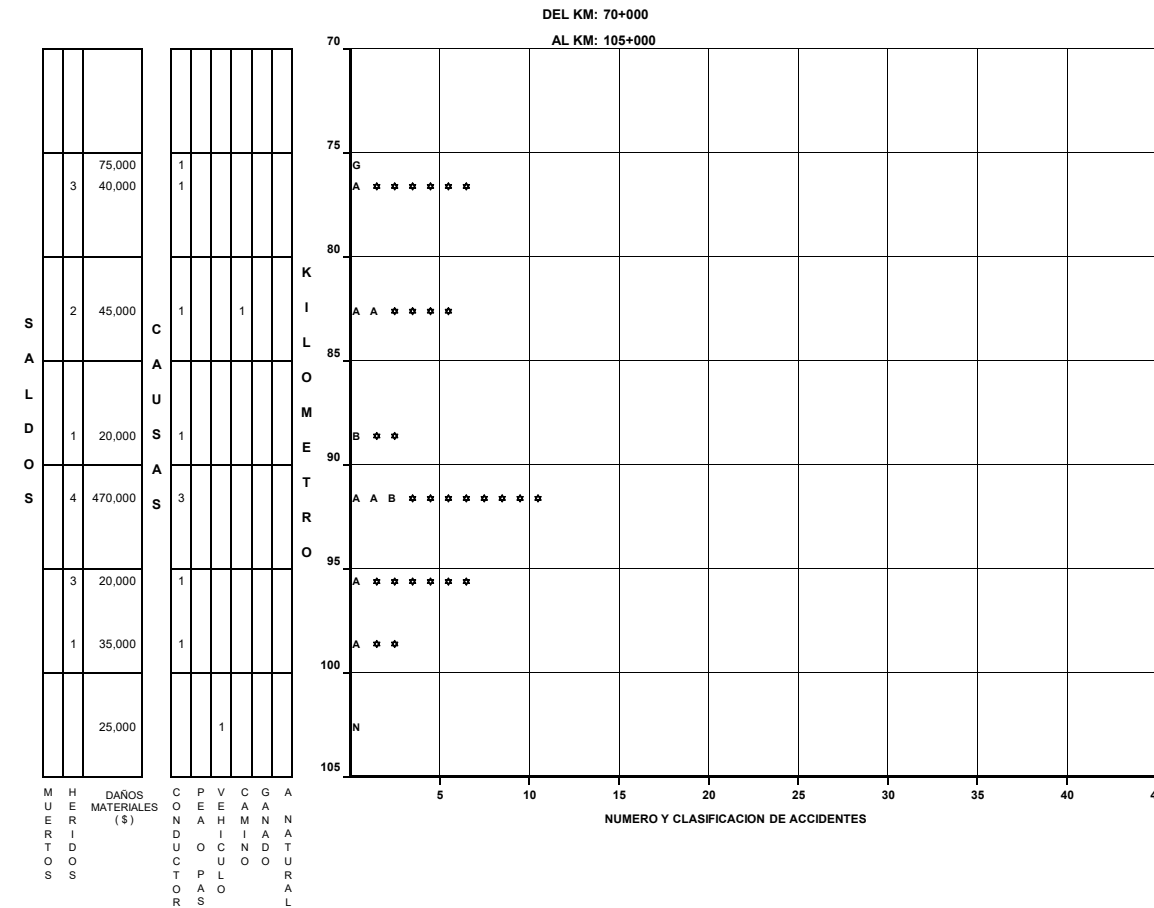
ACCIDENTES EQUIVALENTES A DAÑOS MATERIALES  
 ♣ UN MUERTO = 6 ACCIDENTES  
 \* UN HERIDO = 2 ACCIDENTES





# ACCIDENTES POR KILOMETRO (2005)

**CARRETERA : MAZATLAN - CULIACAN (15)**  
**TRAMO: MAZATLAN - CULIACAN**



CLAVE	CLASIFICACION DEL ACCIDENTE	CLAVE	CLASIFICACION DEL ACCIDENTE
A	SALIDA DEL CAMINO	G	COLISION SOBRE EL CAMINO
B	VOLCADURA	H	OTRO VEHICULO MOTOR EN TRANSITO
C	CAIDA DE PASAJERO	J	OTRO VEHICULO MOTOR POR ALCANCE
D	INCENDIO	K	VEHICULO MOTOR ESTACIONADO
E	OTROS	L	FERROCARRIL
F	COLISION SOBRE EL CAMINO	M	BICICLETA
	PEATON (ATROPELLAMIENTO)	N	ANIMAL
		O	OBJETO FIJO
			OTROS OBJETOS
ACCIDENTES EQUIVALENTES A DAÑOS MATERIALES			
	☛		UN MUERTO = 6 ACCIDENTES
	*		UN HERIDO = 2 ACCIDENTES

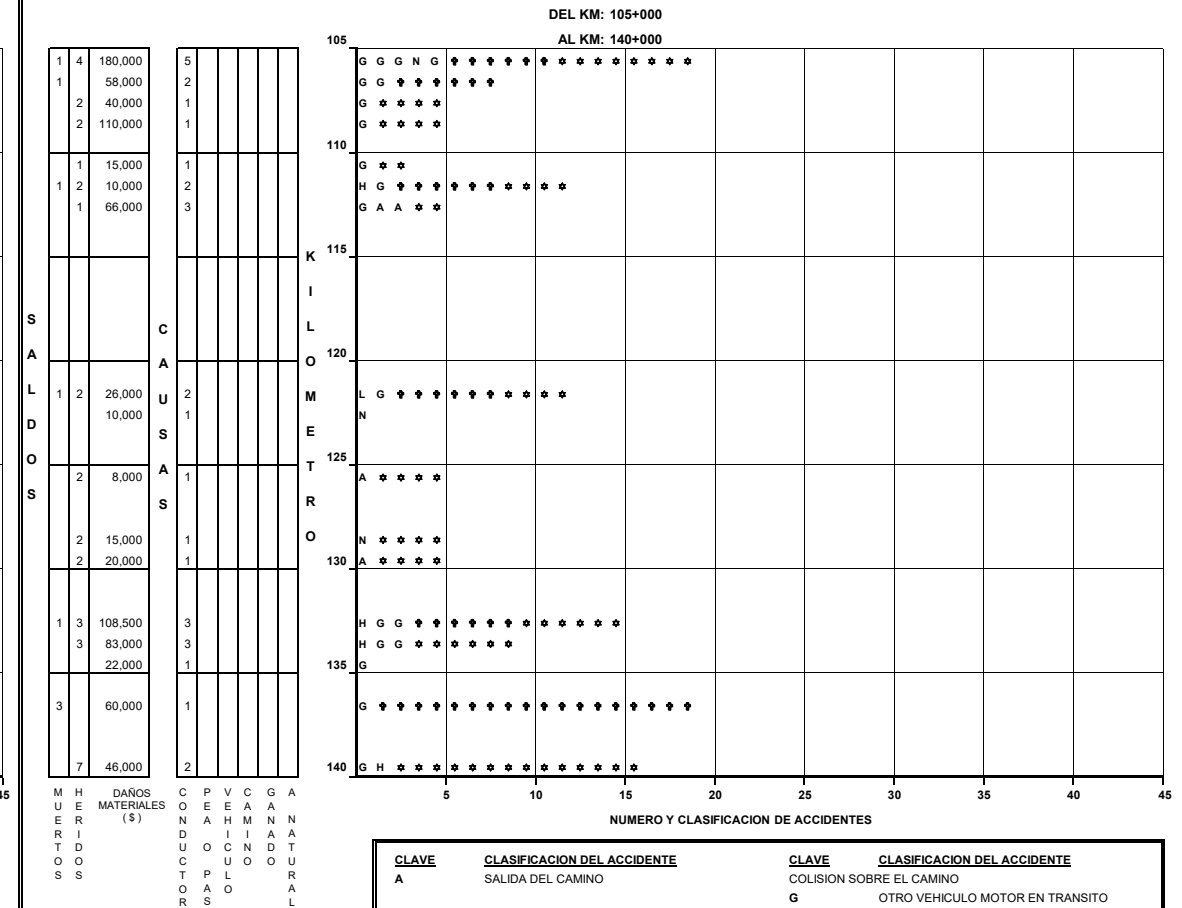
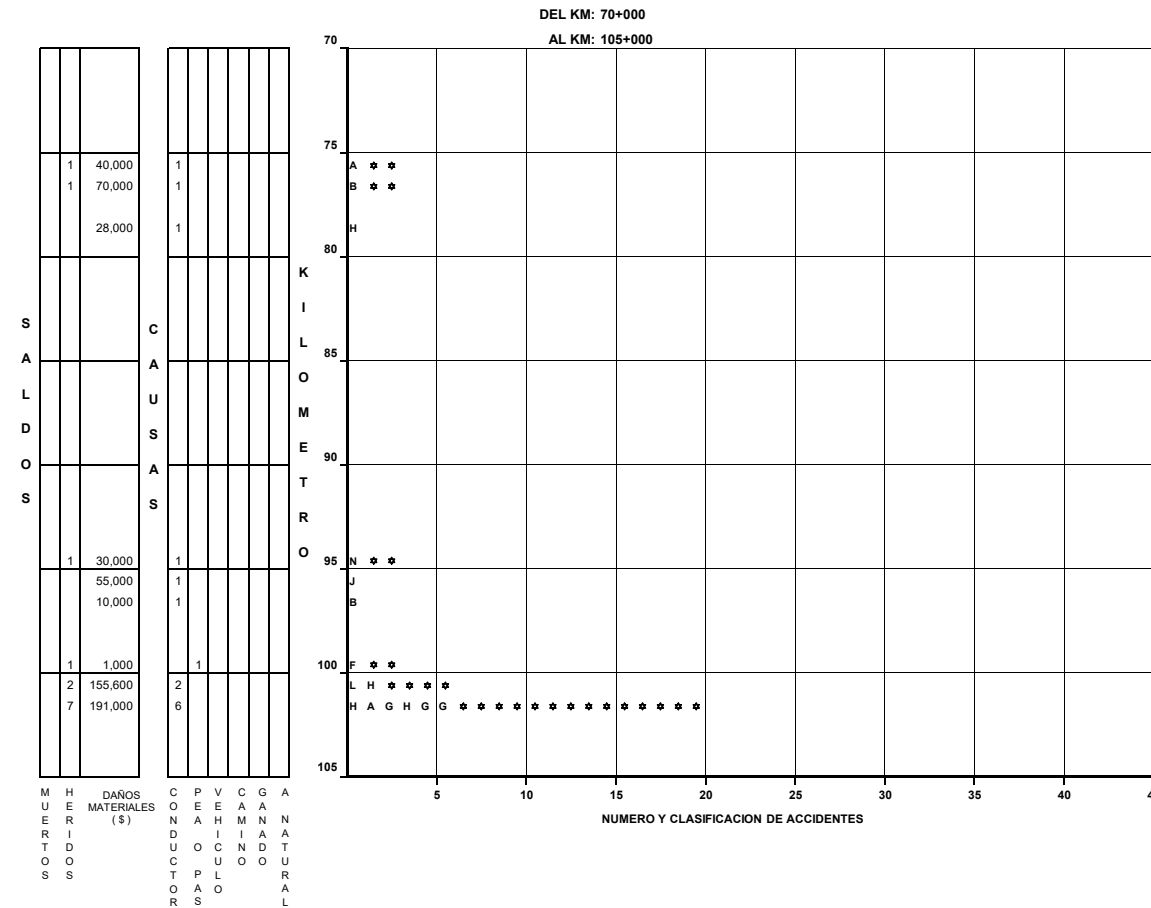






# ACCIDENTES POR KILOMETRO (2005)

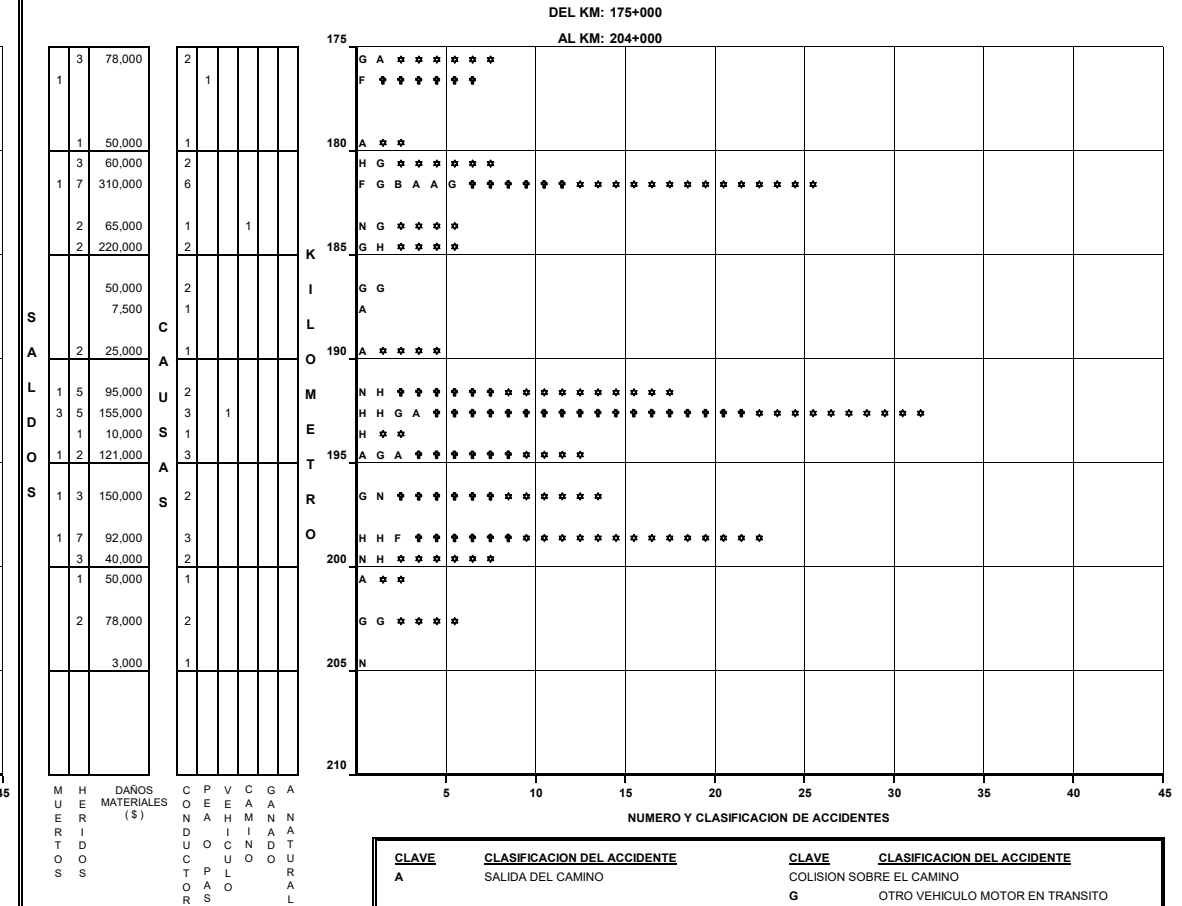
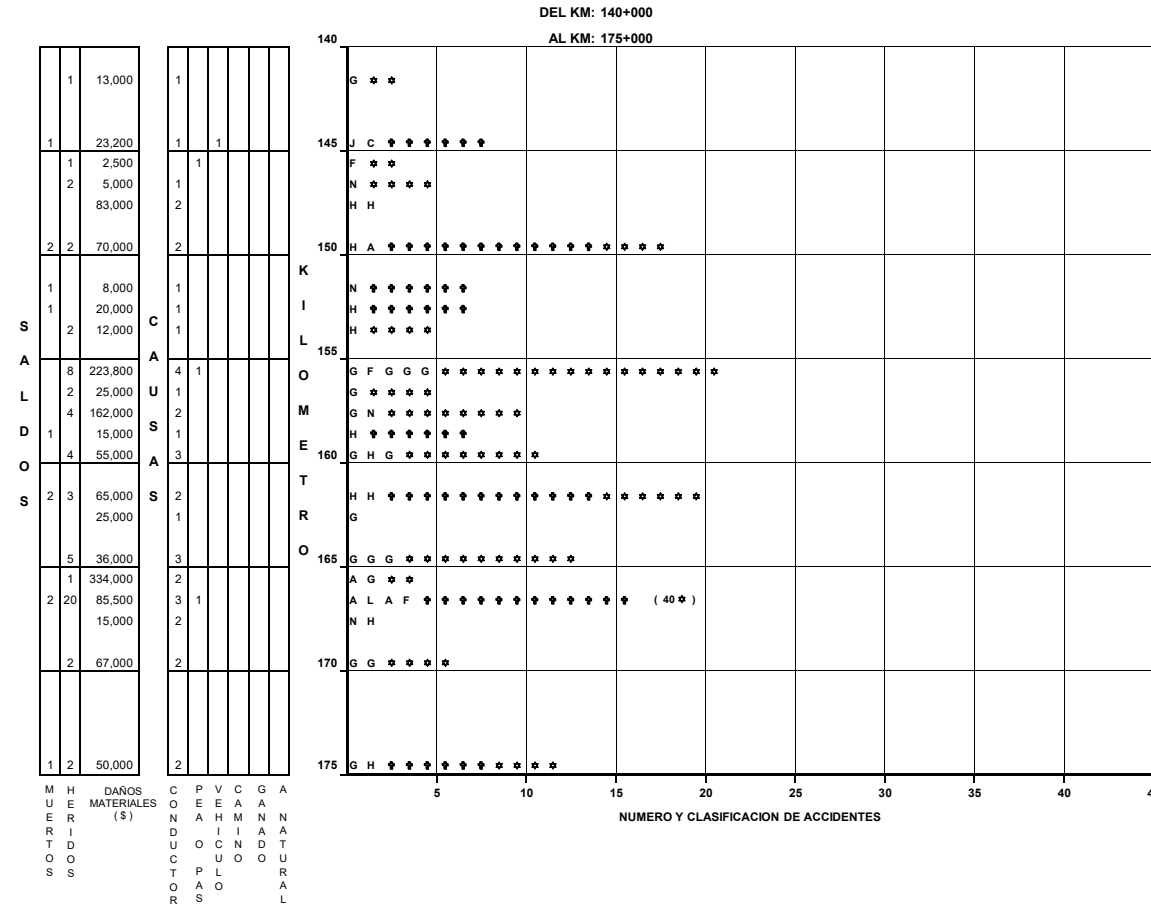
**CARRETERA : CULIACAN - LOS MOCHIS (15)**  
**TRAMO: CULIACAN - LOS MOCHIS**



CLAVE	CLASIFICACION DEL ACCIDENTE	CLAVE	CLASIFICACION DEL ACCIDENTE
A	SALIDA DEL CAMINO	G	COLISION SOBRE EL CAMINO
B	VOLCADURA	H	OTRO VEHICULO MOTOR EN TRANSITO
C	CAIDA DE PASAJERO	J	OTRO VEHICULO MOTOR POR ALCANCE
D	INCENDIO	K	VEHICULO MOTOR ESTACIONADO
E	OTROS	L	FERROCARRIL
F	COLISION SOBRE EL CAMINO	M	BICICLETA
	PEATON (ATROPELLAMIENTO)	N	ANIMAL
		O	OBJETO FIJO
			OTROS OBJETOS
ACCIDENTES EQUIVALENTES A DAÑOS MATERIALES			
	♣		UN MUERTO = 6 ACCIDENTES
	*		UN HERIDO = 2 ACCIDENTES

# ACCIDENTES POR KILOMETRO (2005)

**CARRETERA : CULIACAN - LOS MOCHIS (15)**  
**TRAMO: CULIACAN - LOS MOCHIS**



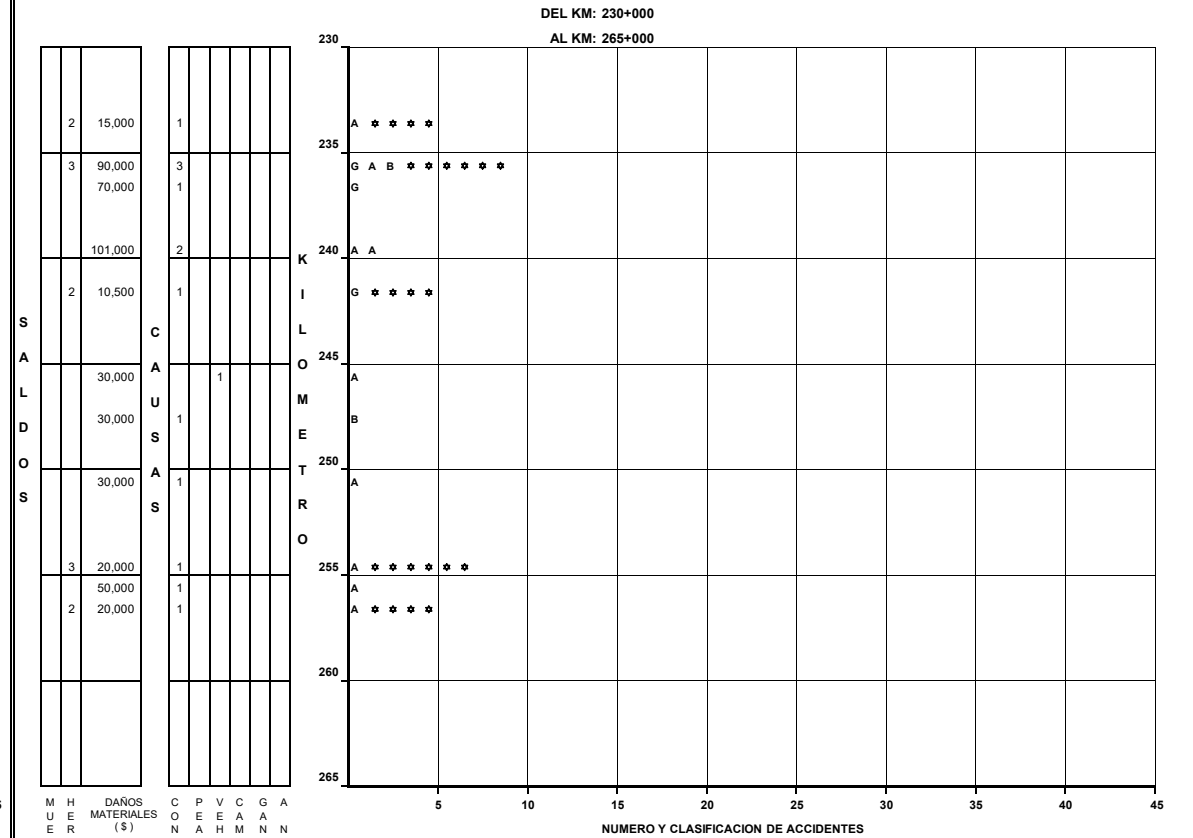
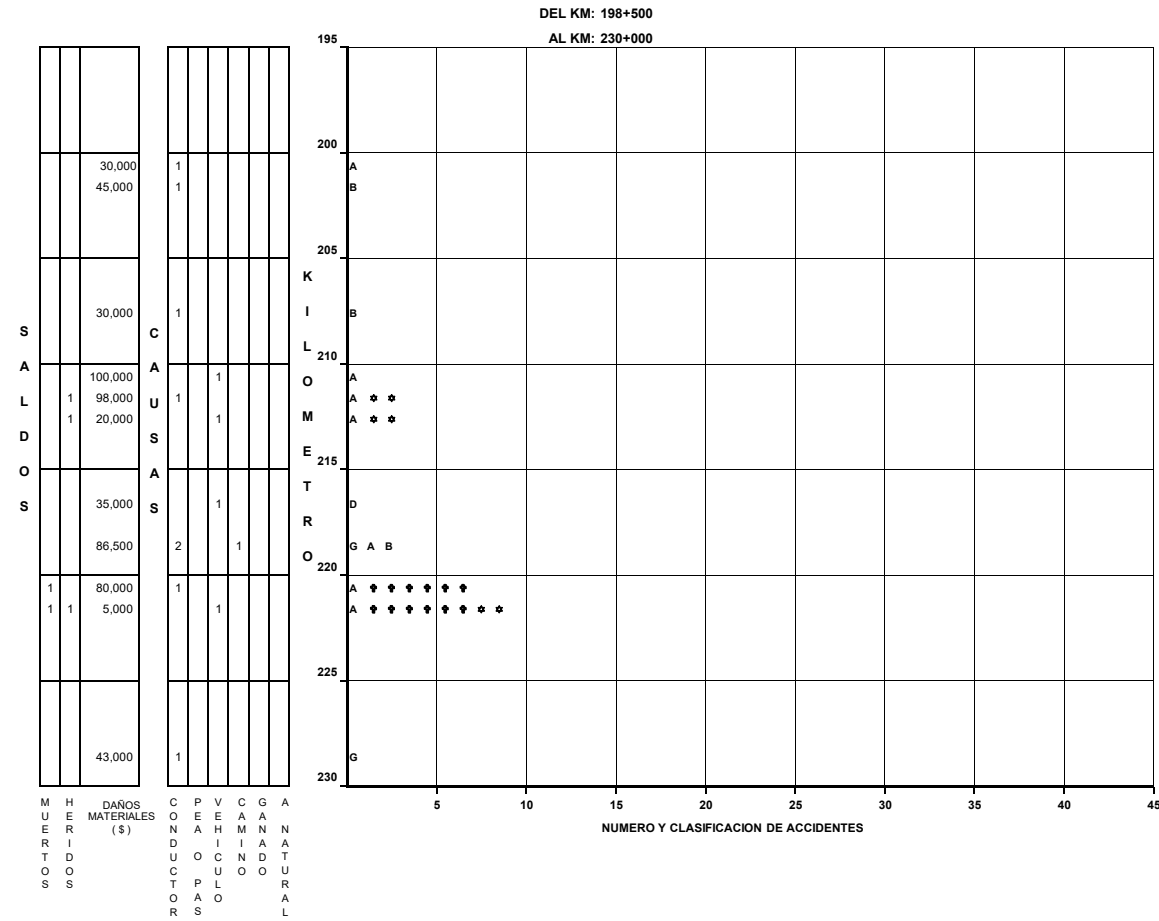
CLAVE	CLASIFICACION DEL ACCIDENTE	CLAVE	CLASIFICACION DEL ACCIDENTE
A	SALIDA DEL CAMINO	G	COLISION SOBRE EL CAMINO
B	VOLCADURA	H	OTRO VEHICULO MOTOR EN TRANSITO
C	CAIDA DE PASAJERO	J	OTRO VEHICULO MOTOR POR ALCANCE
D	INCENDIO	K	VEHICULO MOTOR ESTACIONADO
E	OTROS	L	FERROCARRIL
F	COLISION SOBRE EL CAMINO	M	BICICLETA
	PEATON (ATROPELLAMIENTO)	N	ANIMAL
		O	OBJETO FIJO
			OTROS OBJETOS

ACCIDENTES EQUIVALENTES A DAÑOS MATERIALES  
 † UN MUERTO = 6 ACCIDENTES  
 \* UN HERIDO = 2 ACCIDENTES



# ACCIDENTES POR KILOMETRO (2005)

CARRETERA : DURANGO - VILLA UNION (40)  
TRAMO: LIM. DE EDOS. DGO./SIN. - VILLA UNION



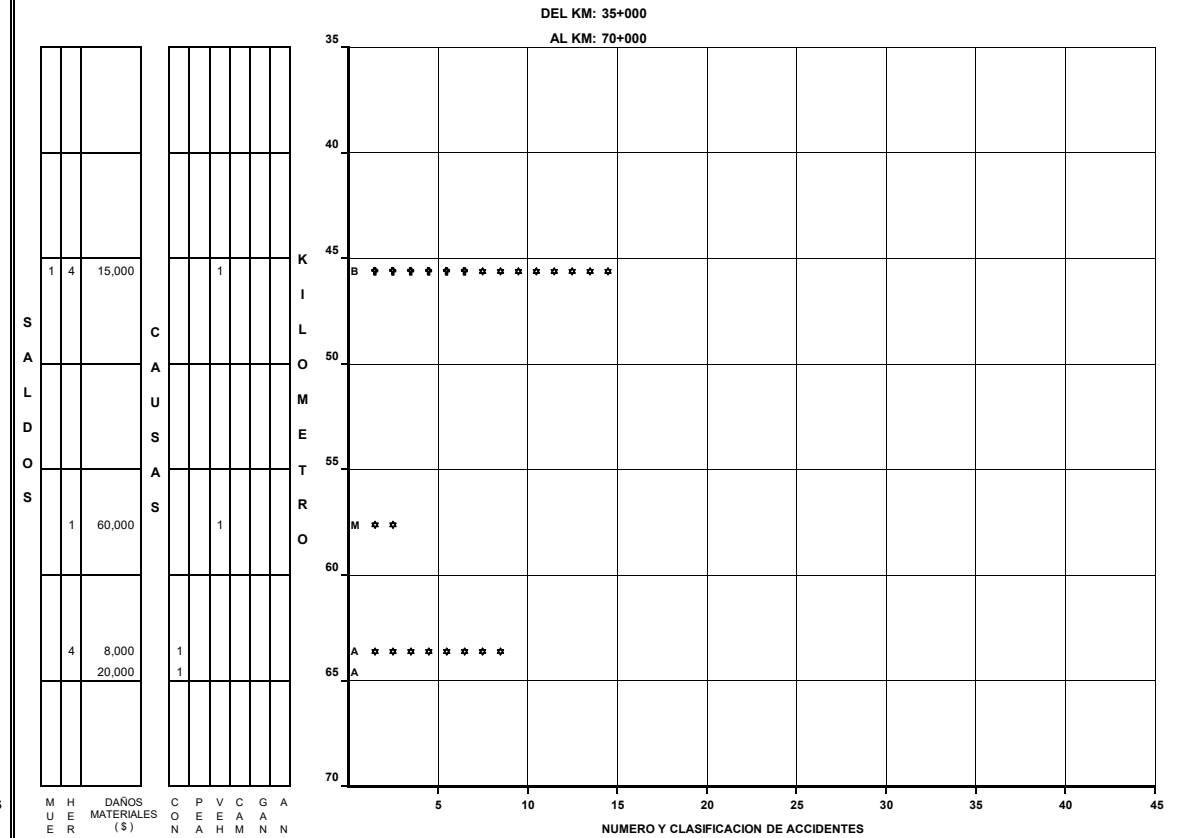
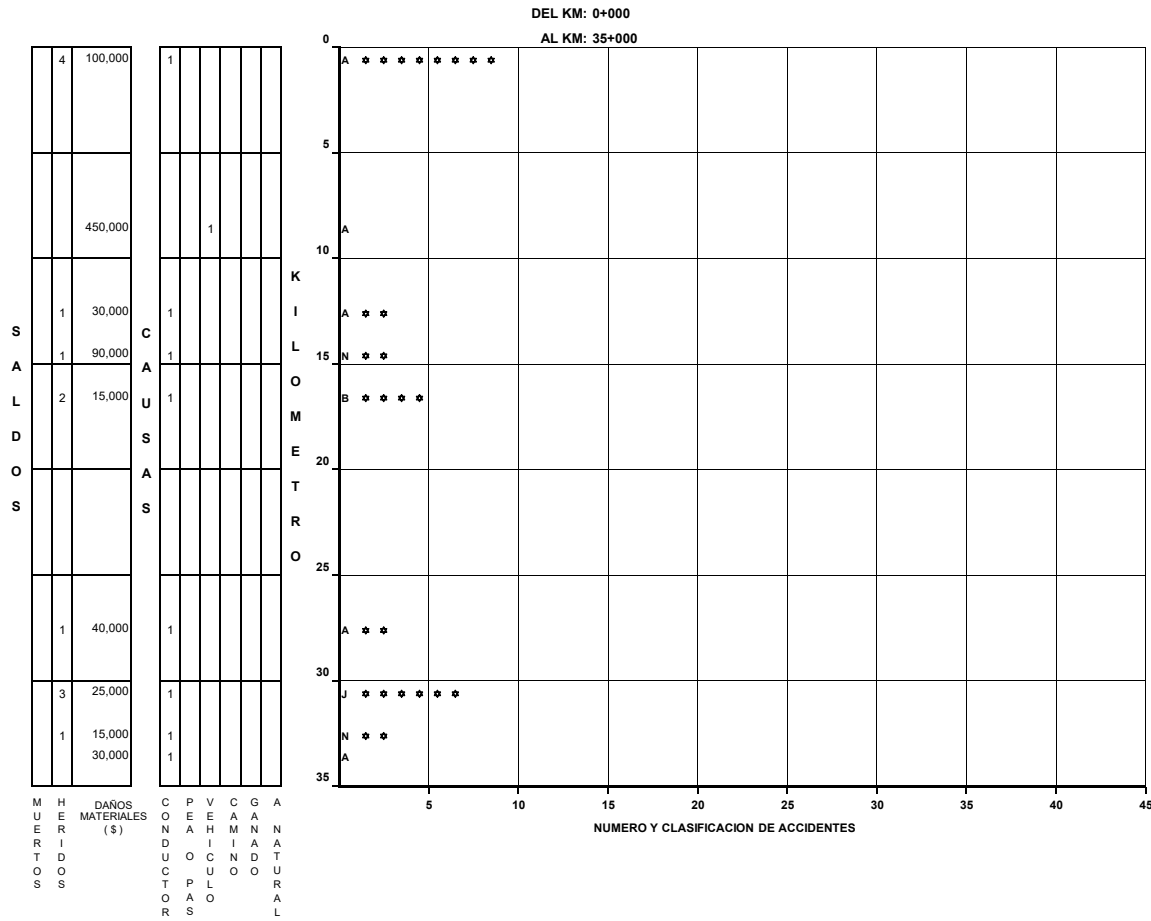
CLAVE	CLASIFICACION DEL ACCIDENTE	CLAVE	CLASIFICACION DEL ACCIDENTE
A	SALIDA DEL CAMINO	G	COLISION SOBRE EL CAMINO
B	SIN COLISION SOBRE EL CAMINO	H	OTRO VEHICULO MOTOR EN TRANSITO
C	VOLCADURA	J	OTRO VEHICULO MOTOR POR ALCANCE
D	CAIDA DE PASAJERO	K	VEHICULO MOTOR ESTACIONADO
E	INCENDIO	L	FERROCARRIL
F	OTROS	M	BICICLETA
	COLISION SOBRE EL CAMINO	N	ANIMAL
	PEATON (ATROPELLAMIENTO)	O	OBJETO FIJO
			OTROS OBJETOS
ACCIDENTES EQUIVALENTES A DAÑOS MATERIALES			
♦	UN MUERTO = 6 ACCIDENTES		
*	UN HERIDO = 2 ACCIDENTES		





# ACCIDENTES POR KILOMETRO (2005)

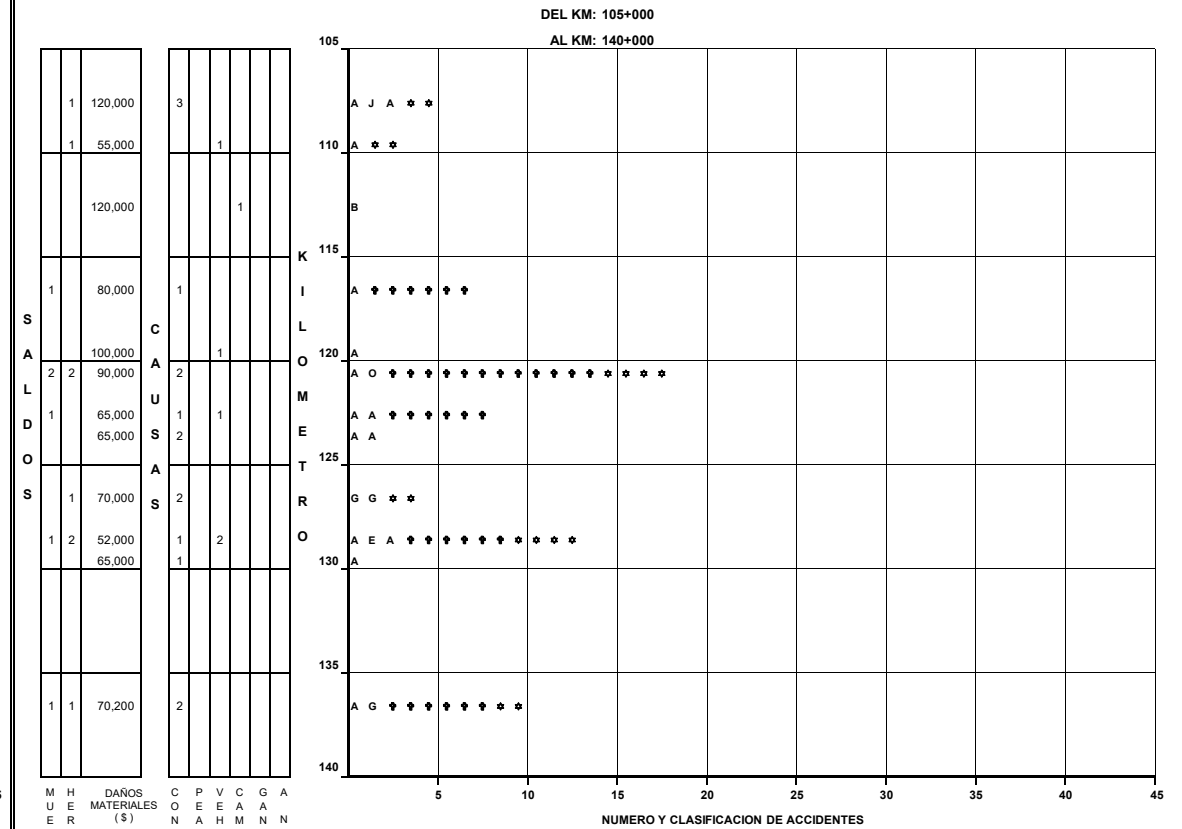
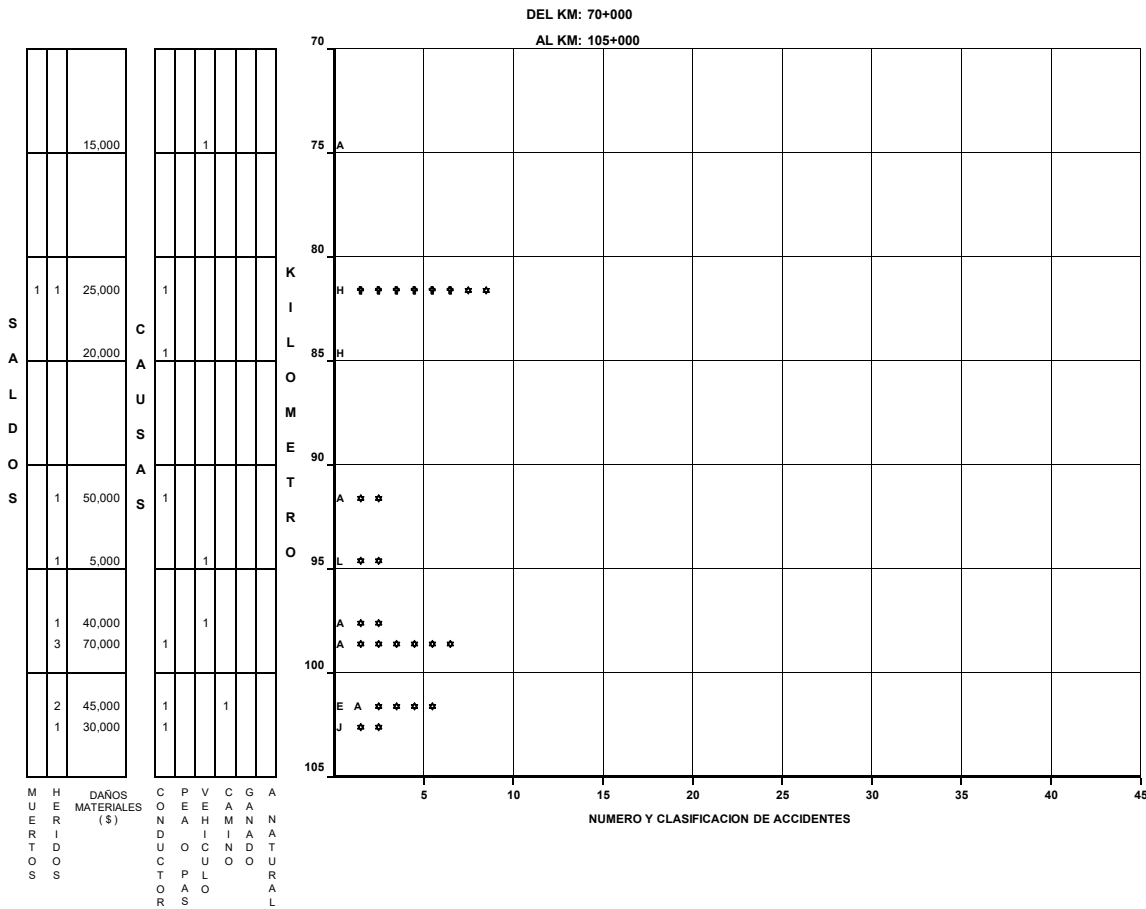
**AUTOPISTA: MAZATLAN - CULIACAN ( 15D )**  
**TRAMO: MAZATLAN - CULIACAN ( 15D )**



CLAVE	CLASIFICACION DEL ACCIDENTE	CLAVE	CLASIFICACION DEL ACCIDENTE
A	SALIDA DEL CAMINO	G	COLISION SOBRE EL CAMINO
B	SIN COLISION SOBRE EL CAMINO	H	OTRO VEHICULO MOTOR EN TRANSITO
C	VOLCADURA	J	OTRO VEHICULO MOTOR POR ALCANCE
D	CAIDA DE PASAJERO	K	VEHICULO MOTOR ESTACIONADO
E	INCENDIO	L	FERROCARRIL
F	OTROS	M	BICICLETA
	COLISION SOBRE EL CAMINO	N	ANIMAL
	PEATON (ATROPELLAMIENTO)	O	OBJETO FIJO
			OTROS OBJETOS
ACCIDENTES EQUIVALENTES A DAÑOS MATERIALES			
☛	UN MUERTO = 6 ACCIDENTES		
*	UN HERIDO = 2 ACCIDENTES		

# ACCIDENTES POR KILOMETRO (2005)

**AUTOPISTA: MAZATLAN - CULIACAN ( 15D )  
TRAMO: MAZATLAN - CULIACAN ( 15D )**



CLAVE	CLASIFICACION DEL ACCIDENTE	CLAVE	CLASIFICACION DEL ACCIDENTE
A	SALIDA DEL CAMINO	G	COLISION SOBRE EL CAMINO
B	VOLCADURA	H	OTRO VEHICULO MOTOR EN TRANSITO
C	CAIDA DE PASAJERO	J	OTRO VEHICULO MOTOR POR ALCANCE
D	INCENDIO	K	FERROCARRIL
E	OTROS	L	BICICLETA
F	PEATON (ATROPELLAMIENTO)	M	ANIMAL
		N	OBJETO FIJO
		O	OTROS OBJETOS
ACCIDENTES EQUIVALENTES A DAÑOS MATERIALES			
♣	UN MUERTO = 6 ACCIDENTES		
*	UN HERIDO = 2 ACCIDENTES		











*CAUSANTE PRINCIPAL DEL ACCIDENTE (en porcentaje)  
(2005)*

**SINALOA**

CARRETERA Y TRAMO	CONDUCTOR	PEATON O PASAJERO	VEHICULO	CAMINO	IRRUPCION DE GANADO	AGENTE NATURAL
TEPIC - MAZATLAN LIM.EDOS. NAY./SIN. - MAZATLAN	91.61	4.90	2.10	.70	.70	.00
MAZATLAN - CULIACAN	87.62	.95	10.48	.95	.00	.00
CULIACAN - LOS MOCHIS	93.38	3.97	1.32	.66	.66	.00
AUT. LOS MOCHIS - CD. OBREGON ( D ) LOS MOCHIS - LIM. DE EDOS. SIN./SON.	82.93	7.32	4.88	2.44	2.44	.00
DURANGO - VILLA UNION LIM. DE EDOS. DGO./SIN. - VILLA UNION	80.00	.00	16.67	3.33	.00	.00
CULIACAN - EL DORADO PIGGY BACK - COSTA RICA	92.86	7.14	.00	.00	.00	.00
AUT. MAZATLAN - CULIACAN ( D )	70.00	2.00	24.00	4.00	.00	.00
AUT. ESCUINAPA - VILLA UNION ( D )	75.00	.00	25.00	.00	.00	.00
PARRAL ALTATA PERICOS - BADIRAGUATO	100.00	.00	.00	.00	.00	.00
LIBRAMIENTO SUR DE CULIACAN	93.33	6.67	.00	.00	.00	.00

*TOTAL DE CAUSANTES PRINCIPALES DEL ACCIDENTE (en porcentaje)*

<b>SINALOA</b>	88.17	3.58	6.45	1.25	.54	.00
----------------	-------	------	------	------	-----	-----

**DATOS DEL LUGAR DEL ACCIDENTE Y CONTROL DEL TRANSITO  
(2005)**

**SINALOA**

CARRETERA Y TRAMO	ALINEAMIENTO VERTICAL				ALINEAMIENTO HORIZONTAL												CONTROL DE TRANSITO EXISTENTE												
	PENDIENTE	CIMA	COLUMPIO	A NIVEL	TANGENTE	CURVA ABIERTA	CURVA CERRADA	ENTRONQUE	PUENTE O TUNEL	INTERSECCION	CALLEJON	ACCESO PRIVADO	CRUCE FFCC	ZONA PORTUARIA	TRAMO EN CONSTRUCCION	OTRO	SEÑAL INFORMATIVA	SEÑAL PREVENTIVA	SEÑAL RESTRICTIVA	SEMAFORO	AGENTE O GUARDAVIA	BARRERA O ISLETA	RAYAS LATERALES	RAYA CENTRAL	VIBRADORES	ABANDERAMIENTO	BANDEROS	OTRO CONTROL	SIN CONTROL
TEPIC - MAZATLAN LIM.EDOS. NAY./SIN. - MAZATLAN	45	10	13	75	80	15	5	21	10	12							132	6	4				1						
MAZATLAN - CULIACAN	26	6	8	65	60	15	5	11	5	9							94	6	4				1						
CULIACAN - LOS MOCHIS	55	6	5	85	95	15	8	10	8	10					5		148		2				1						
AUT. LOS MOCHIS - CD. OBREGON ( D ) LOS MOCHIS - LIM. DE EDOS. SIN./SON.	16	1	2	22	15	2	3	4	8	6						3	37	2	1				1						
DURANGO - VILLA UNION LIM. DE EDOS. DGO./SIN. - VILLA UNION	25	1	2	2	5	2	3	4	7	6						3	26	4											
CULIACAN - EL DORADO PIGGY BACK - COSTA RICA				14	5			4	2	3							13						1						
AUT. MAZATLAN - CULIACAN ( D )	48	1	1		40	5		5									47	1	1				1						
AUT. ESCUINAPA - VILLA UNION ( D )				4	4												3	1											
PARRAL ALTATA PERICOS - BADIRAGUATO	3	1	1		4		1										5												
LIBRAMIENTO SUR DE CULIACAN	1	1	1	12	11					4							14		1										

**TOTAL DATOS DEL LUGAR DEL ACCIDENTE Y CONTROL DEL TRANSITO**

<b>SINALOA</b>	219	27	33	279	319	54	25	59	40	50						11	519	20	13				6							
----------------	-----	----	----	-----	-----	----	----	----	----	----	--	--	--	--	--	----	-----	----	----	--	--	--	---	--	--	--	--	--	--	--

## CIRCUNSTANCIAS QUE CONTRIBUYERON AL ACCIDENTE (2005)

### SINALOA

CARRETERA Y TRAMO	DEL CONDUCTOR O PEATON													DEL VEHICULO							DEL CAMINO					AGENTE NATURAL												
	IMPRUDENCIA O INTENCION	VELOCIDAD EXCESIVA	INVADIO CARRIL CONTRARIO	REBASO INDEBIDAMENTE	NO RESPETO LA SEÑAL DE ALTO	NO RESPETO SEMAFORO	NO CEDIO EL PASO	NO GUARDO DISTANCIA	VIRO INDEBIDAMENTE	MAL ESTACIONADO	ESTADO DE EBriedAD	BAJO EFECTOS DE DROGA	DORMITANDO	DESLUMBRAMIENTO	LLANTAS	FRENOS	DIRECCION	SUSPENSION	LUCES	EJES	TRANSMISION	MOTOR	SOBRECUPO O SOBRECARGA	EXCESO DE DIMENSIONES	IRRUPCION DE GANADO	DESPERFECTOS	FALTA DE SEÑALES	OBJETOS EN EL CAMINO	MOJADO	RESBALOSO	OTROS	LLUVIA	NIEVE O GRANIZO	NIEBLA O HUMO	TOLVANERA	VIENTOS FUERTES	OTROS	
TEPIC - MAZATLAN LIM.EDOS. NAY./SIN. - MAZATLAN	7	60	18	1		7	11	14	9	1	7	1		1	1							1		1														2
MAZATLAN - CULIACAN	1	58	14			1	7	5	2	1		1		3	1	4							3				1				3							
CULIACAN - LOS MOCHIS	6	76	13	5	1		24	6	8	2		4				1			1					1			1											
AUT. LOS MOCHIS - CD. OBREGON ( D ) LOS MOCHIS - LIM. DE EDOS. SIN./SON.	3	22	1				3	4	2			2		2										1			1											
DURANGO - VILLA UNION LIM. DE EDOS. DGO./SIN. - VILLA UNION		20	4												1	2					2							1										
CULIACAN - EL DORADO PIGGY BACK - COSTA RICA	1	10					1					2																										
AUT. MAZATLAN - CULIACAN ( D )	1	17		1			2	1	2	2		9		7	1					1			2				1		1		1						1	
AUT. ESCUINAPA - VILLA UNION ( D )		1	1									1		1																								
PARRAL ALTATA PERICOS - BADIRAGUATO		5																																				
LIBRAMIENTO SUR DE CULIACAN	1	4	2				5	2	1																													

### TOTAL DE CIRCUNSTANCIAS QUE CONTRIBUYERON AL ACCIDENTE

<b>SINALOA</b>	20	273	53	7	1	8	53	32	24	6	9	1	19		14	4	7			2	2		6		3		1	4	2		4						3
----------------	----	-----	----	---	---	---	----	----	----	---	---	---	----	--	----	---	---	--	--	---	---	--	---	--	---	--	---	---	---	--	---	--	--	--	--	--	---

**ACCIDENTES POR TIPO DE VEHICULO  
(2005)**

**SINALOA**

CARRETERA Y TRAMO	# DE ACC.	ACCIDENTES POR TIPO DE VEHICULO																							
		A	A-A	A-B	A-C	A-B-C	B	B-B	B-C	C	C-C	A-M	A-O	A-B-O	A-C-O	A-M-O	B-M	B-O	C-M	C-O	M	M-M	M-O	O	O-O
TEPIC - MAZATLAN LIM.EDOS. NAY./SIN. - MAZATLAN	143	29	30	5	13	1	1		3	19	2	4	3		2		2		5		1	1	11		11
MAZATLAN - CULIACAN	105	38	17		18				1	12	4		1				1			1			4	2	6
CULIACAN - LOS MOCHIS	151	43	43	6	23	1	1	1	1	5	3	1	8		1				1	3	1		1	3	5
AUT. LOS MOCHIS - CD. OBREGON ( D ) LOS MOCHIS - LIM. DE EDOS. SIN./SON.	41	20	2		1		1		2	4	2		2				1						2	1	3
DURANGO - VILLA UNION LIM. DE EDOS. DGO./SIN. - VILLA UNION	30	6	2	1	4					17															
CULIACAN - EL DORADO PIGGY BACK - COSTA RICA	14	4	1	1	1					4			3												
AUT. MAZATLAN - CULIACAN ( D )	50	25	5	4	2					10	1		2											1	
AUT. ESCUINAPA - VILLA UNION ( D )	4		1							2			1												
PARRAL ALTATA PERICOS - BADIRAGUATO	5	4			1																				
LIBRAMIENTO SUR DE CULIACAN	15		11		2													1	1						

**TOTAL DE ACCIDENTES POR TIPO DE VEHICULO**

TOTALES	558	169	112	17	65	2	3	1	7	73	12	5	20		3		4	1	7	4	2	1	18	7	25
PORCENTAJES	100.00	30.29	20.07	3.05	11.65	0.36	0.54	0.18	1.25	13.08	2.15	0.90	3.58	0.00	0.54	0.00	0.72	0.18	1.25	0.72	0.36	0.18	3.23	1.25	4.48

**TIPO DE VEHICULO**

A.- AUTOMOVIL Y PICK-UP

B.- AUTOBUSES

C.- CAMION SENCILLO Y COMBINADO

M.- MOTOCICLETAS Y BICICLETAS

O.- OTROS (MAQ. AGRICOLA, DE CONST, TREN, VEH. FUGADOS DEL SITIO)





*RESUMEN DE ACCIDENTES DE TRANSITO 2 0 0 5*

*RED DE CARRETERA FEDERAL LIBRE Y DE CUOTA*

**SINALOA**

<b>CLASIFICACION</b>	<b>LONGITUD ( km )</b>	<b>ACCIDENTES</b>	<b>HERIDOS</b>	<b>MUERTOS</b>	<b>DAÑOS MATERIALES (MILLONES \$)</b>	<b>VEH/km (MILLONES )</b>	<b>INDICE DE ACCIDENTES ( A )</b>
<b>LIBRE</b>	719.100	463	482	96	15.645	2,116.907	0.219
<b>CUOTA</b>	314.700	95	100	59	5.409	385.494	0.246
<b>RESUMEN DEL ESTADO</b>	1,033.800	558	582	155	21.054	2,502.401	0.223

NOTA:

(A) INDICE DE ACCIDENTES POR MILLON DE VEHICULOS - KILOMETRO