

ESTADISTICA
ACCIDENTES DE TRANSITO
(2005)

TLAXCALA

INFORMACION GENERAL

TLAXCALA

● SUPERFICIE	<u>4,060 km².</u>
● POBLACIÓN (2005)	<u>1,068,207 HABITANTES</u>
	<u>517,477 HOMBRES</u>
	<u>550,730 MUJERES</u>
● DENSIDAD DE POBLACIÓN (2005)	<u>263.105 HAB./km².</u>
● VEHÍCULOS REGISTRADOS (2005)	<u>123,261 VEHICULOS</u>
● HABITANTES POR VEHÍCULO (2005)	<u>8.666 HAB./VEH.</u>
● INDICE DE MOTORIZACIÓN (2005)	<u>0.115 VEH./HAB.</u>

● LONGITUD Y TIPO DE SUPERFICIE DE LA RED CARRETERA (km.)

CONCEPTO	PAVIMENTADA			REVESTIDA	TERRACERIA	TOTAL
	DOS CARRILES	CUATRO CARRILES	MAS DE CUATRO CARRILES			
Federal libre	502.26	50.91	-	-	-	553.17
Federal cuota	0.42	24.86	-	-	-	25.28
Estatad libre	748.70	-	-	77.20	-	825.90
Estatad cuota	-	-	-	-	-	-
Rural	-	-	-	1,151.40	-	1,151.40
Brechas	-	-	-	-	-	-
						2,555.75

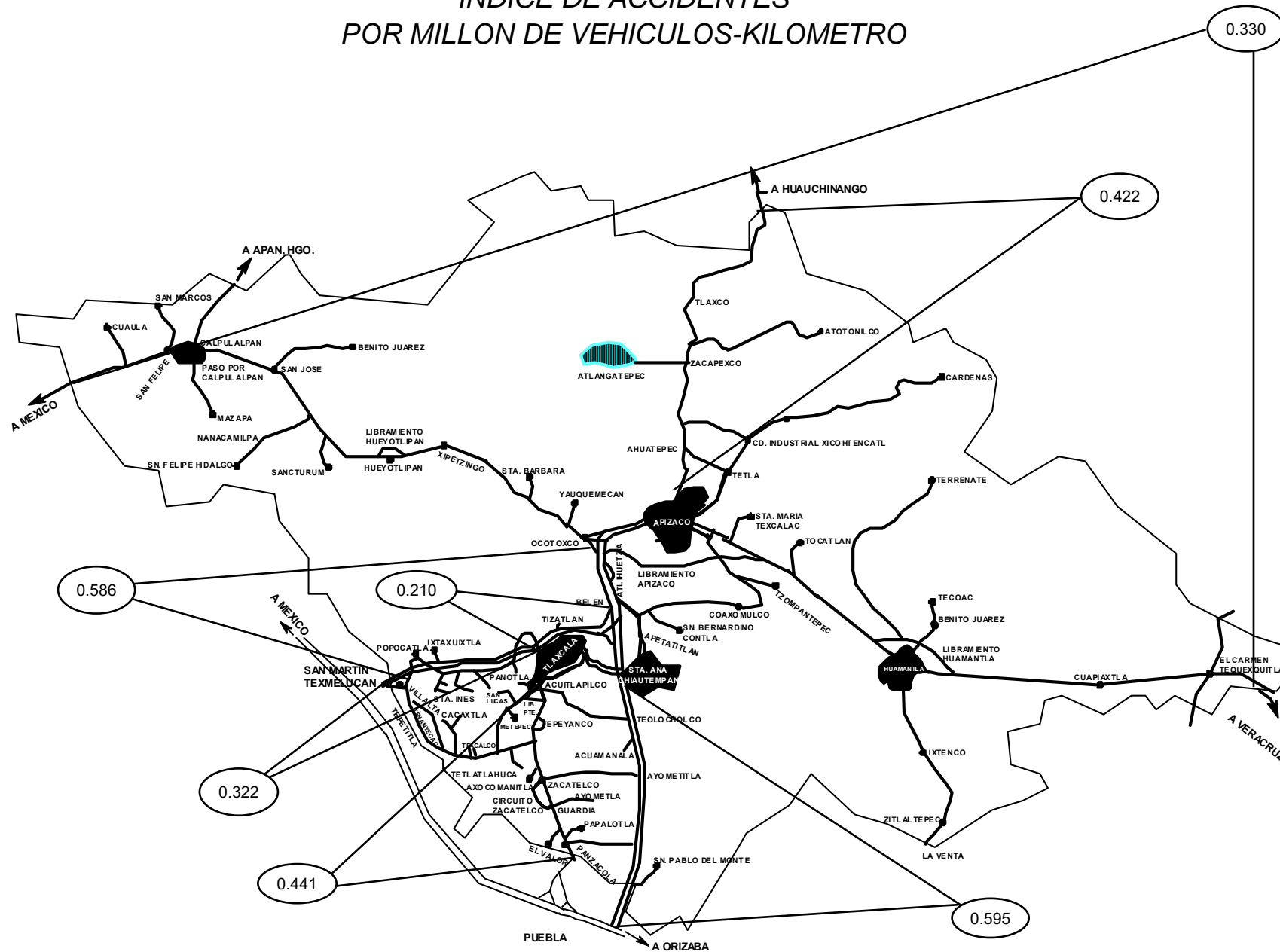
● UTILIZACION DE LAS CARRETERAS

RANGOS DE VOLUMEN EN TDPA	FEDERAL LIBRE AFORADA		ESTATAL LIBRE AFORADA		FEDERAL Y/O ESTATAL CUOTA AFORADA	
	LONGITUD	PORCENTAJE	LONGITUD	PORCENTAJE	LONGITUD	PORCENTAJE
1 - 2,000	43.05	11.16	87.00	88.87	-	-
2,001 - 5,000	99.84	25.87	10.90	11.13	-	-
5,001 - 10,000	83.46	21.63	-	-	20.71	58.92
10,001 - MAS	159.57	41.35	-	-	14.44	41.08
TOTAL	385.92	100.00	97.90	100.00	35.15	100.00

NOTA:

TDPA.- TRANSITO DIARIO PROMEDIO ANUAL

INDICE DE ACCIDENTES POR MILLON DE VEHICULOS-KILOMETRO



INDICE DE ACCIDENTES EN EL ESTADO

$$\bar{I}_{V - km}^A = 0.398$$

**ESTADO DE
TLAXCALA**

ACCIDENTES DE TRANSITO
(2005)

TLAXCALA

CARRETERA Y TRAMO	LONGITUD	VEH-km MILLONES	# DE ACCIDENTES				SALDOS			INDICES POR 10 ⁶ DE VEH-KM		INDICES POR 10 ⁵ DE VEH-KM		
			TOTAL	CON MUERTOS	SOLO CON HERIDOS	EQUIVALENTES (1)	MUERTOS	HERIDOS	DAÑOS MATERIALES (MILLONES \$)	ACCIDENTES	PELIGROSIDAD	ACCIDENTES MORTALES	MUERTOS	HERIDOS
PUEBLA - TLAXCALA	21.500	102.018	45	0	21	135	0	45	0.998	0.441	1.323	0.000	0.000	0.044
SAN MARTIN TEXMELUCAN - OCOTOXCO	30.600	122.859	72	9	29	294	13	72	2.764	0.586	2.393	0.007	0.011	0.059
PUEBLA - BELEM	28.000	122.640	73	6	24	213	6	52	1.784	0.595	1.737	0.005	0.005	0.042
APIZACO - TEJOCOTAL	34.800	73.481	31	8	14	187	9	51	1.279	0.422	2.545	0.011	0.012	0.069
LOS REYES - ZACATEPEC	134.400	500.371	165	19	86	785	33	211	8.289	0.330	1.569	0.004	0.007	0.042
TLAXCALA - BELEN	10.500	81.057	17	0	7	37	0	10	0.383	0.210	0.456	0.000	0.000	0.012
SAN MARTIN TEXMELUCAN - TLAXCALA	22.000	46.574	15	3	8	73	3	20	0.414	0.322	1.567	0.006	0.006	0.043

TOTAL DE ACCIDENTES DE TRANSITO

TLAXCALA	281.800	1,049.000	418	45	189	1,724	64	461	15.912	0.398	1.643	0.004	0.006	0.044
-----------------	---------	-----------	-----	----	-----	-------	----	-----	--------	-------	-------	-------	-------	-------

NOTA:

- (1) ACCIDENTES EQUIVALENTES
UN MUERTO = 6 ACCIDENTES
UN HERIDO = 2 ACCIDENTES

**ACCIDENTES Y SALDOS POR MES
(2005)**

TLAXCALA

CARRETERA Y TRAMO	SALDOS	ENERO	FEBRERO	MARZO	ABRIL	MAYO	JUNIO	JULIO	AGOSTO	SEPTIEMBRE	OCTUBRE	NOVIEMBRE	DICIEMBRE
PUEBLA - TLAXCALA	# ACCIDENTES	3	2	4	4	1	8	5	3	4	5	4	2
	# MUERTOS												
	# HERIDOS	7	1	3	4		7	10	1	4	6	2	
	DAÑOS MATERIALES (MILLONES \$)	0.0785	0.0137	0.1000	0.0850	0.0150	0.1292	0.1450	0.0680	0.0760	0.1260	0.1210	0.0410
SAN MARTIN TEXMELUCAN - OCOTOXCO	# ACCIDENTES	7	8	3	6	11	7	5	1	10	3	3	8
	# MUERTOS					5		1		3	1	3	
	# HERIDOS	5	14		6	6	14	7	1	10	4	2	3
	DAÑOS MATERIALES (MILLONES \$)	0.2300	0.2543	0.0760	0.1750	0.3203	0.1460	0.0950	0.0005	0.4000	0.5630	0.1360	0.3680
PUEBLA - BELEM	# ACCIDENTES	4	7	3	2	3	8	5	11	11	6	5	8
	# MUERTOS							1	3	1			1
	# HERIDOS	7	5		1	2	2	5	9	7	7		7
	DAÑOS MATERIALES (MILLONES \$)	0.0500	0.1221	0.0350	0.0360	0.0600	0.1460	0.0550	0.3761	0.2930	0.2241	0.1220	0.2650
APIZACO - TEJOCOTAL	# ACCIDENTES	6	5	2	1	4	1	2	1	1	2	1	5
	# MUERTOS		1	2	2	1			1		1		1
	# HERIDOS	7	9	3		7		2	7	3	3	2	8
	DAÑOS MATERIALES (MILLONES \$)	0.1440	0.1750	0.1000	0.0800	0.1500	0.3000	0.0700	0.0330	0.0200	0.0570	0.0280	0.1220
LOS REYES - ZACATEPEC	# ACCIDENTES	16	9	19	15	11	15	15	22	12	14	6	11
	# MUERTOS	2		7	7	1	3	2	3	1	4	1	2
	# HERIDOS	17	16	18	6	27	19	22	24	17	18	7	20
	DAÑOS MATERIALES (MILLONES \$)	0.5280	0.4130	1.2478	0.7765	0.5245	0.9050	1.0028	0.8951	0.4350	0.8410	0.2030	0.5177
TLAXCALA - BELEN	# ACCIDENTES	6	1		1	2	1		1	1	3	1	
	# MUERTOS												
	# HERIDOS	1				2	1			2	2	2	
	DAÑOS MATERIALES (MILLONES \$)	0.1437	0.0600	0.0000	0.0200	0.0320	0.0033	0.0000	0.0390	0.0055	0.0505	0.0290	0.0000
SAN MARTIN TEXMELUCAN - TLAXCALA	# ACCIDENTES		1	3	1		3		1	2		2	2
	# MUERTOS		1				1						1
	# HERIDOS		2	4			1		7	3		1	2
	DAÑOS MATERIALES (MILLONES \$)	0.0000	0.0100	0.1350	0.0080	0.0000	0.1405	0.0000	0.0300	0.0300	0.0000	0.0200	0.0400

TOTAL DE ACCIDENTES Y SALDOS POR MES

TLAXCALA	# ACCIDENTES	42	33	34	30	32	43	32	40	41	33	22	36
	# MUERTOS	2	2	9	9	7	4	4	7	5	6	4	5
	# HERIDOS	44	47	28	17	44	44	46	49	46	40	16	40
	DAÑOS MATERIALES (MILLONES \$)	1.1742	1.0481	1.6938	1.1805	1.1018	1.7700	1.3678	1.4417	1.2595	1.8616	0.6590	1.3537

**ACCIDENTES POR DIA DE LA SEMANA Y CONDICIONES DE LUZ
(2005)**

TLAXCALA

CARRETERA / TRAMO	ACCIDENTES	DIA DE LA SEMANA							CONDICIONES DE LUZ			
		LUNES	MARTES	MIERCOLES	JUEVES	VIERNES	SABADO	DOMINGO	DE DIA	CREPUSCULO	DE NOCHE	ALUMBRADO PUBLICO
PUEBLA - TLAXCALA	# DE ACC.	9	4	7	9	1	5	10	21	2	22	
	# DE ACC. MORTALES											
SAN MARTIN TEXMELUCAN - OCOTOXCO	# DE ACC.	6	12	4	7	12	16	15	21	9	42	
	# DE ACC. MORTALES		1	1	1		5	1	4	1	4	
PUEBLA - BELEM	# DE ACC.	12	7	8	5	15	16	10	34	6	33	
	# DE ACC. MORTALES	1	1			3	1		5		1	
APIZACO - TEJOCOTAL	# DE ACC.	7	2	3	6	3	6	4	12	1	18	
	# DE ACC. MORTALES		2		2		3	1	2	1	5	
LOS REYES - ZACATEPEC	# DE ACC.	23	23	21	15	23	33	27	85	3	77	
	# DE ACC. MORTALES	4		2	1	7	1	4	10	1	8	
TLAXCALA - BELEN	# DE ACC.	1	1		4	3	5	3	7		10	
	# DE ACC. MORTALES											
SAN MARTIN TEXMELUCAN - TLAXCALA	# DE ACC.			2	4	5	3	1	4	1	10	
	# DE ACC. MORTALES				2		1		1		2	

TOTAL DE ACCIDENTES POR DIA DE LA SEMANA Y CONDICIONES DE LUZ

ESTADO	ACCIDENTES	DIA DE LA SEMANA							CONDICIONES DE LUZ			
		LUNES	MARTES	MIERCOLES	JUEVES	VIERNES	SABADO	DOMINGO	DE DIA	CREPUSCULO	DE NOCHE	ALUMBRADO PUBLICO
TLAXCALA	# DE ACC.	58	49	45	50	62	84	70	184	22	212	
	# DE ACC. MORTALES	5	4	3	6	10	11	6	22	3	20	

**ACCIDENTES EN PERIODOS FESTIVOS
(2005)**

TLAXCALA

CARRETERA Y TRAMO	SALDOS	AÑO NUEVO	5 DE FEBRERO	21 DE MARZO	SEMANA SANTA	DIA DEL TRABAJO	5 DE MAYO	DIA DE LA INDEPENDENCIA	DIA DE MUERTOS	DIA DE LA REVOLUCION	NAVIDAD
		311204 AL 020105	050205 AL 060205	180305 210305	240305 AL 270305	010505	050505 080505	160905 AL 180905	291005 AL 021105	201105	251205
PUEBLA - TLAXCALA	# ACCIDENTES	1	1	1	1				2		
	# MUERTOS										
	# HERIDOS	2			1						
	DAÑOS MATERIALES (MILLONES \$)	.0200	.0100	.0700	.0000	.0000	.0000	.0000	.0600	.0000	.0000
SAN MARTIN TEXMELUCAN - OCOTOXCO	# ACCIDENTES	2			1		3		1		1
	# MUERTOS	1					2		1		
	# HERIDOS	4							4		
	DAÑOS MATERIALES (MILLONES \$)	.0510	.0000	.0000	.0250	.0000	.0540	.0000	.4900	.0000	.0050
PUEBLA - BELEM	# ACCIDENTES	1	2	1				1	1		1
	# MUERTOS										
	# HERIDOS	5	2								2
	DAÑOS MATERIALES (MILLONES \$)	.0140	.0330	.0050	.0000	.0000	.0000	.0230	.0200	.0000	.0200
APIZACO - TEJOCOTAL	# ACCIDENTES	1		1				1			
	# MUERTOS			1							
	# HERIDOS	1		2				3			
	DAÑOS MATERIALES (MILLONES \$)	.0060	.0000	.0500	.0000	.0000	.0000	.0200	.0000	.0000	.0000
LOS REYES - ZACATEPEC	# ACCIDENTES	2	1	2	2		2	2	4	1	2
	# MUERTOS				7		1			1	
	# HERIDOS	8	1	1	4		5	4	6		5
	DAÑOS MATERIALES (MILLONES \$)	.0490	.0650	.3200	.1200	.0000	.1300	.0340	.0790	.0200	.0370
TLAXCALA - BELEN	# ACCIDENTES										
	# MUERTOS										
	# HERIDOS										
	DAÑOS MATERIALES (MILLONES \$)	.0000	.0000	.0000	.0000	.0000	.0000	.0000	.0000	.0000	.0000
SAN MARTIN TEXMELUCAN - TLAXCALA	# ACCIDENTES										
	# MUERTOS										
	# HERIDOS										
	DAÑOS MATERIALES (MILLONES \$)	.0000	.0000	.0000	.0000	.0000	.0000	.0000	.0000	.0000	.0000

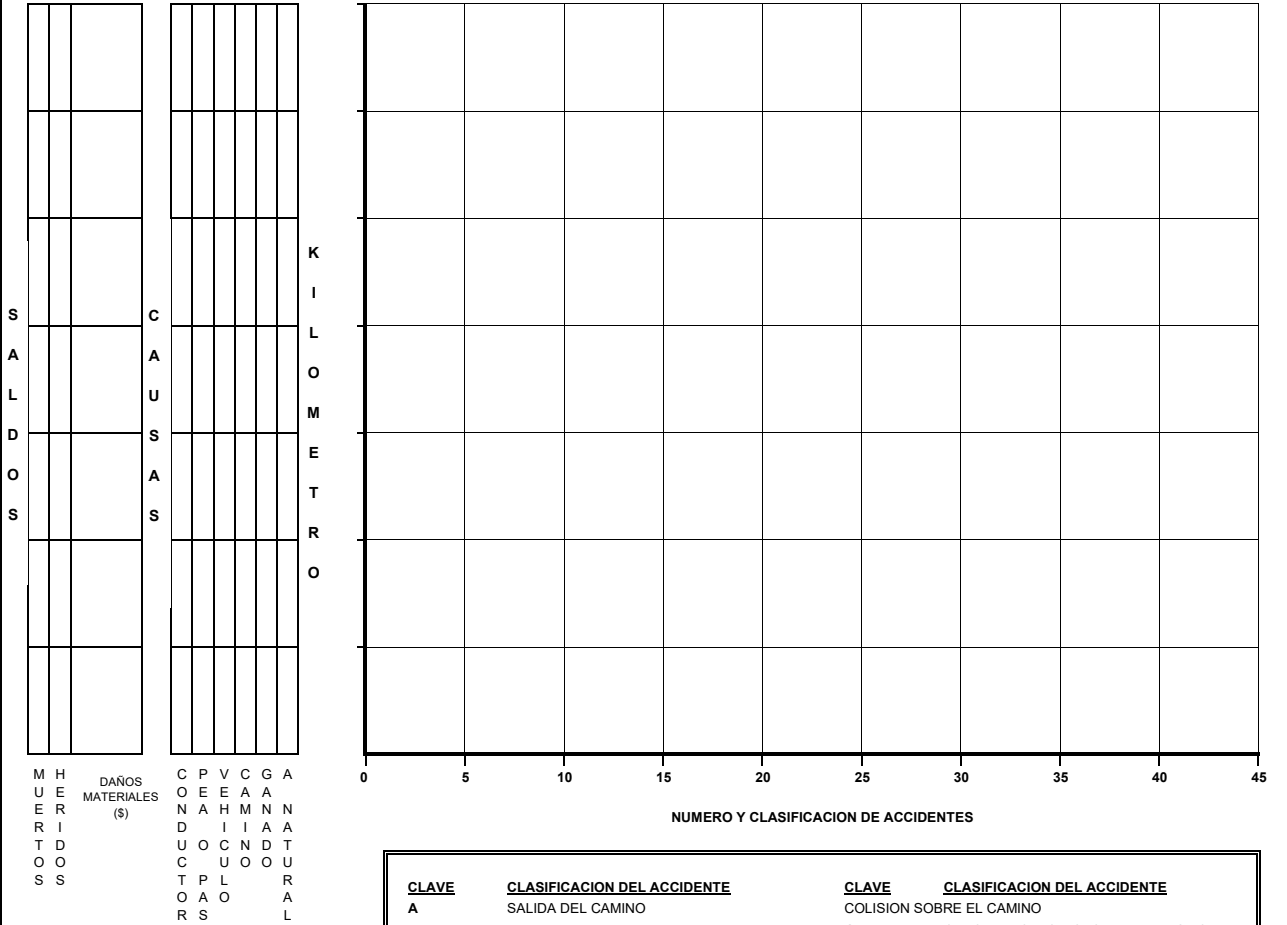
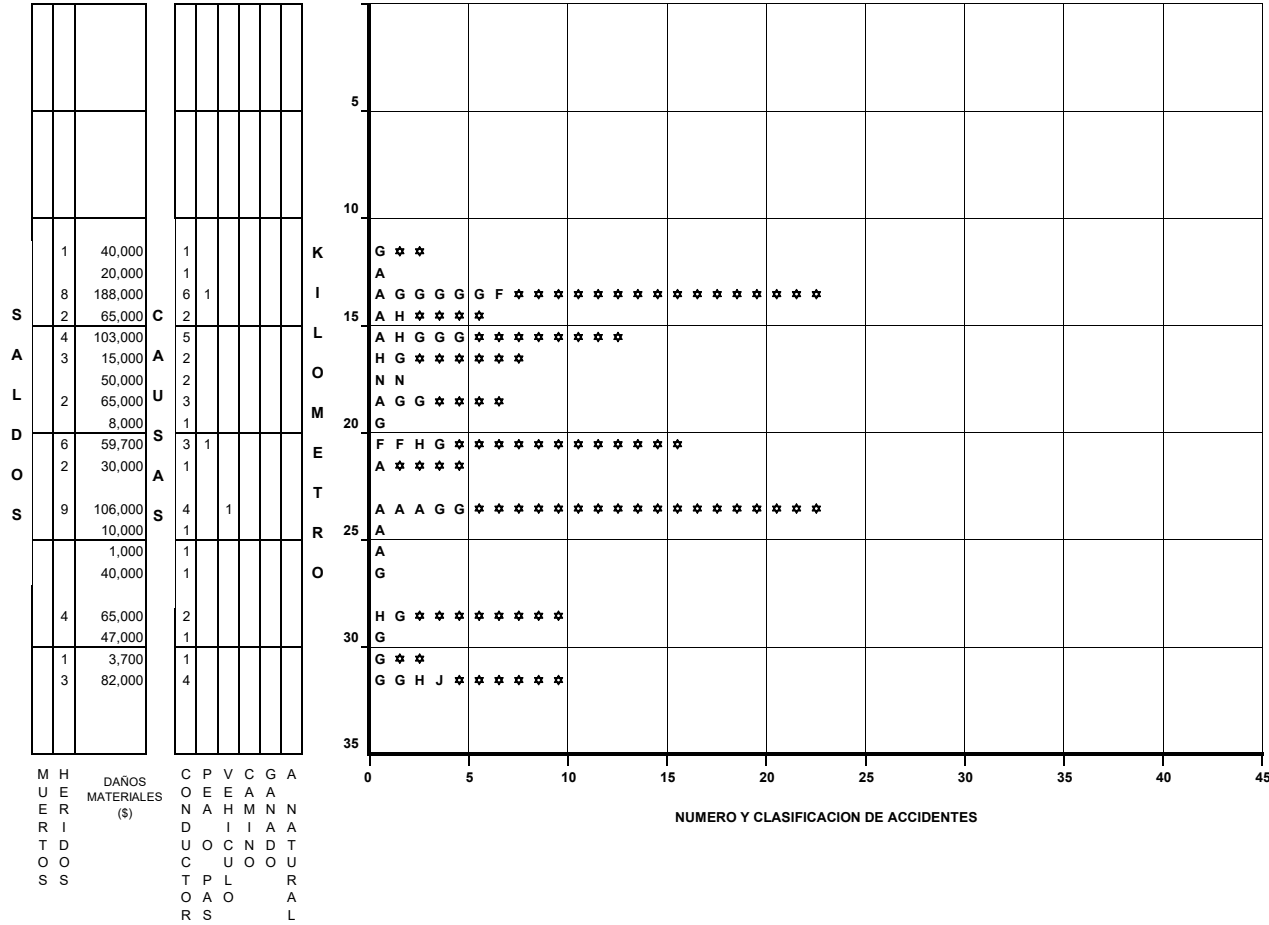
TOTAL DE ACCIDENTES EN PERIODOS FESTIVOS

TLAXCALA	# ACCIDENTES	7	4	5	4		5	4	8	1	4
	# MUERTOS	1		1	7		3		1	1	
	# HERIDOS	20	3	3	5		5	7	10		7
	DAÑOS MATERIALES (MILLONES \$)	.1400	.1080	.4450	.1450	.0000	.1840	.0770	.6490	.0200	.0620

ACCIDENTES POR KILOMETRO (2005)

**CARRETERA : PUEBLA - TLAXCALA
TRAMO: LIM. EDOS. PUE./TLAX. - TLAXCALA**

DEL KM: 11+800
AL KM: 33+300

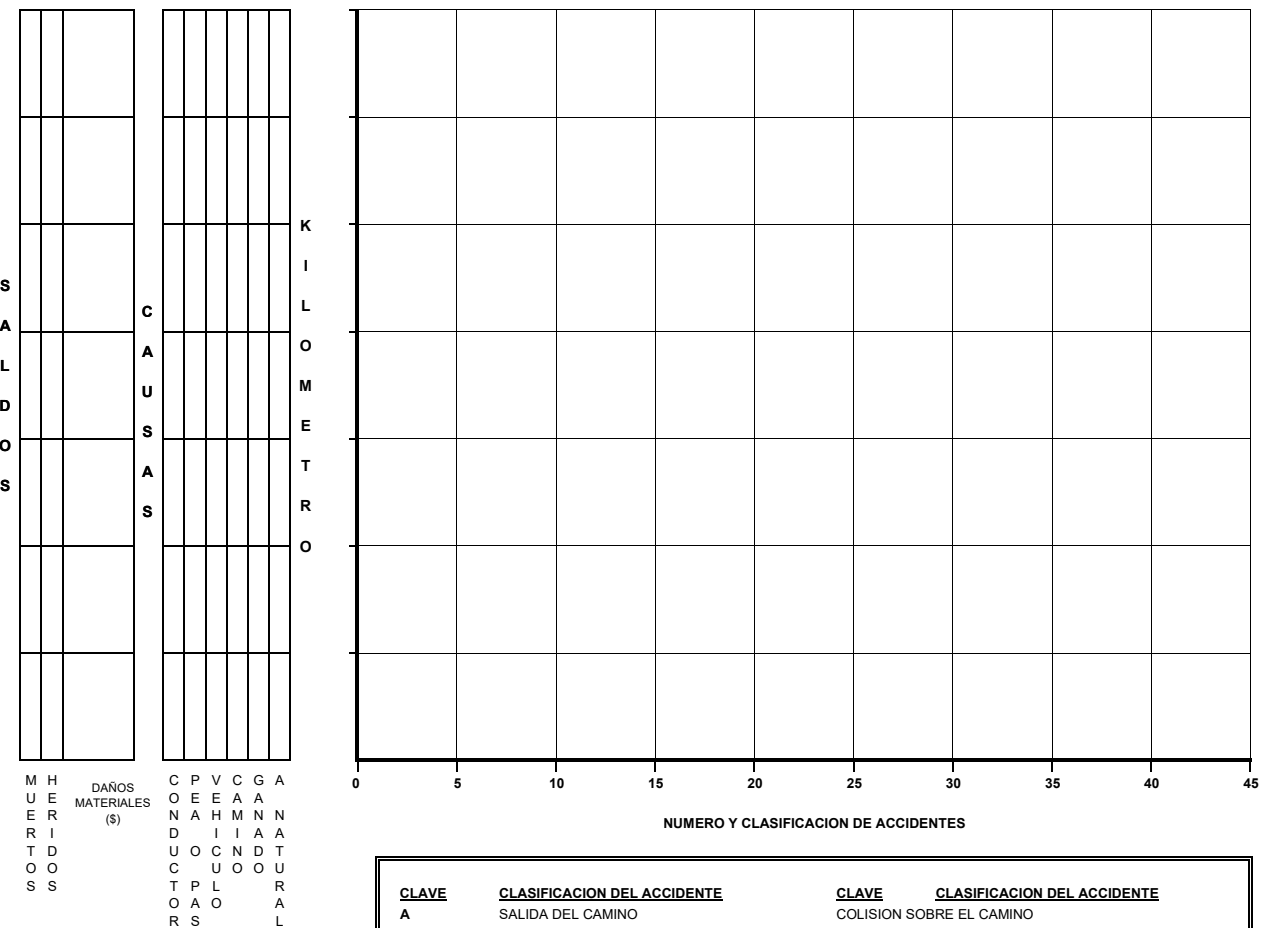
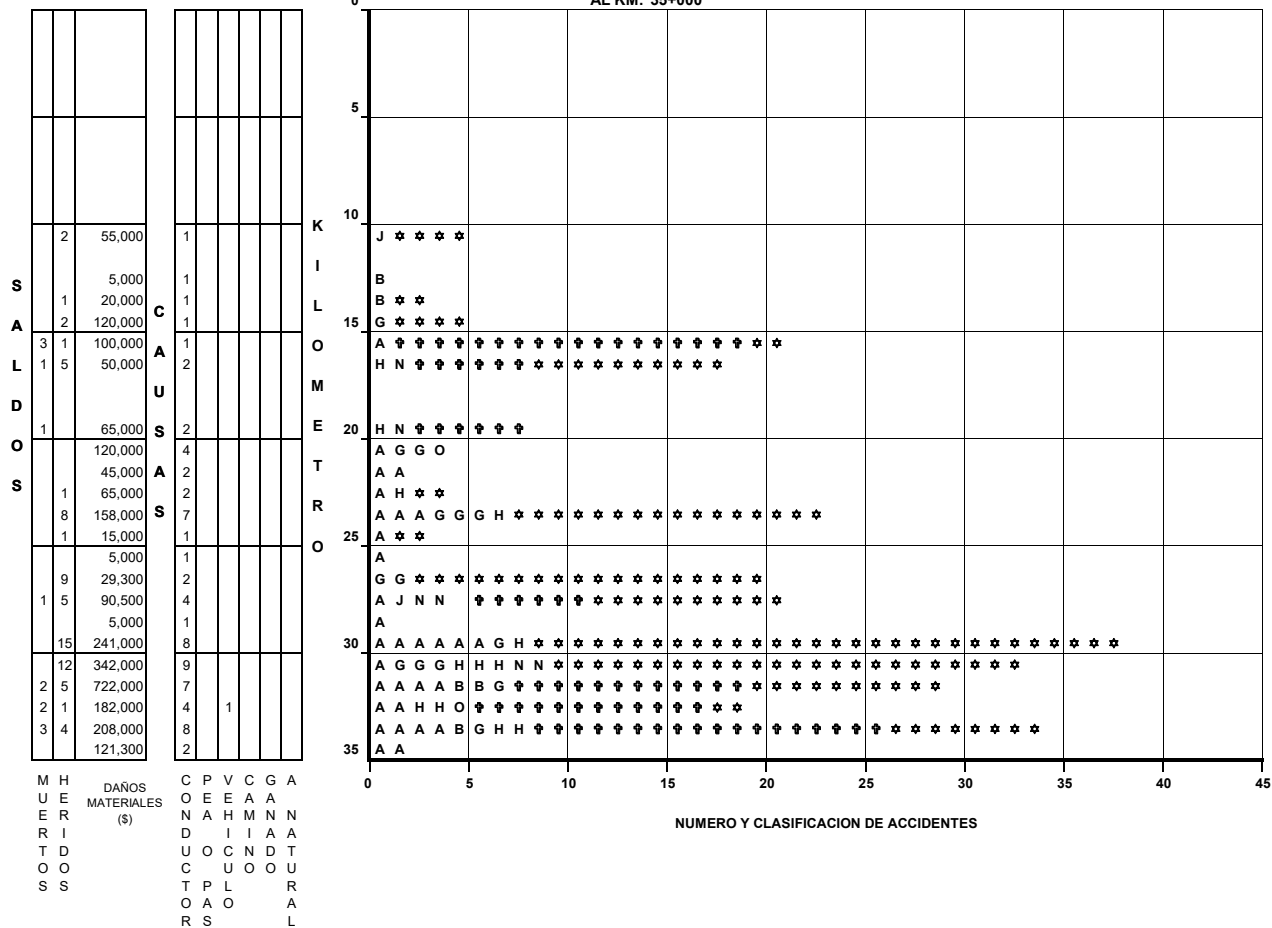


CLAVE	CLASIFICACION DEL ACCIDENTE	CLAVE	CLASIFICACION DEL ACCIDENTE
A	SALIDA DEL CAMINO	G	OTRO VEHICULO MOTOR EN TRANSITO
		H	OTRO VEHICULO MOTOR POR ALCANCE
	SIN COLISION SOBRE EL CAMINO	J	VEHICULO MOTOR ESTACIONADO
B	VOLCADURA	K	FERROCARRIL
C	CAIDA DE PASAJERO	L	BICICLETA
D	INCENDIO	M	ANIMAL
E	OTROS	N	OBJETO FIJO
	COLISION SOBRE EL CAMINO	O	OTROS OBJETOS
F	PEATON (ATROPELLAMIENTO)		
ACCIDENTES EQUIVALENTES A DAÑOS MATERIALES			
†	UN MUERTO = 6 ACCIDENTES		
*	UN HERIDO = 2 ACCIDENTES		

ACCIDENTES POR KILOMETRO (2 0 0 5)

**CARRETERA : SAN MARTIN TEXMELUCAN - OCOTOXCO
TRAMO: LIM. EDOS. PUE./TLAX. - OCOTOXCO**

**DEL KM: 4+400
AL KM: 35+000**

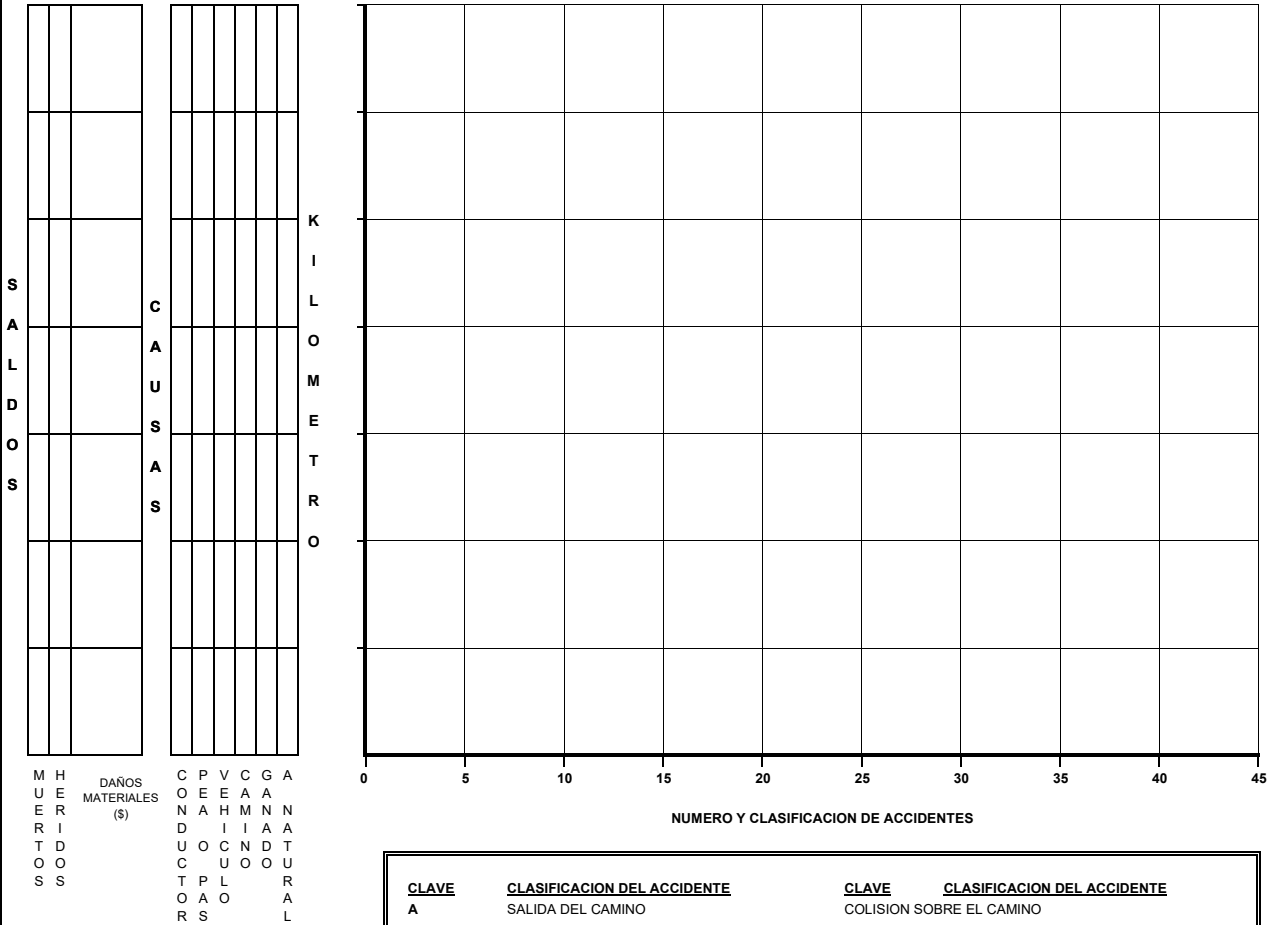
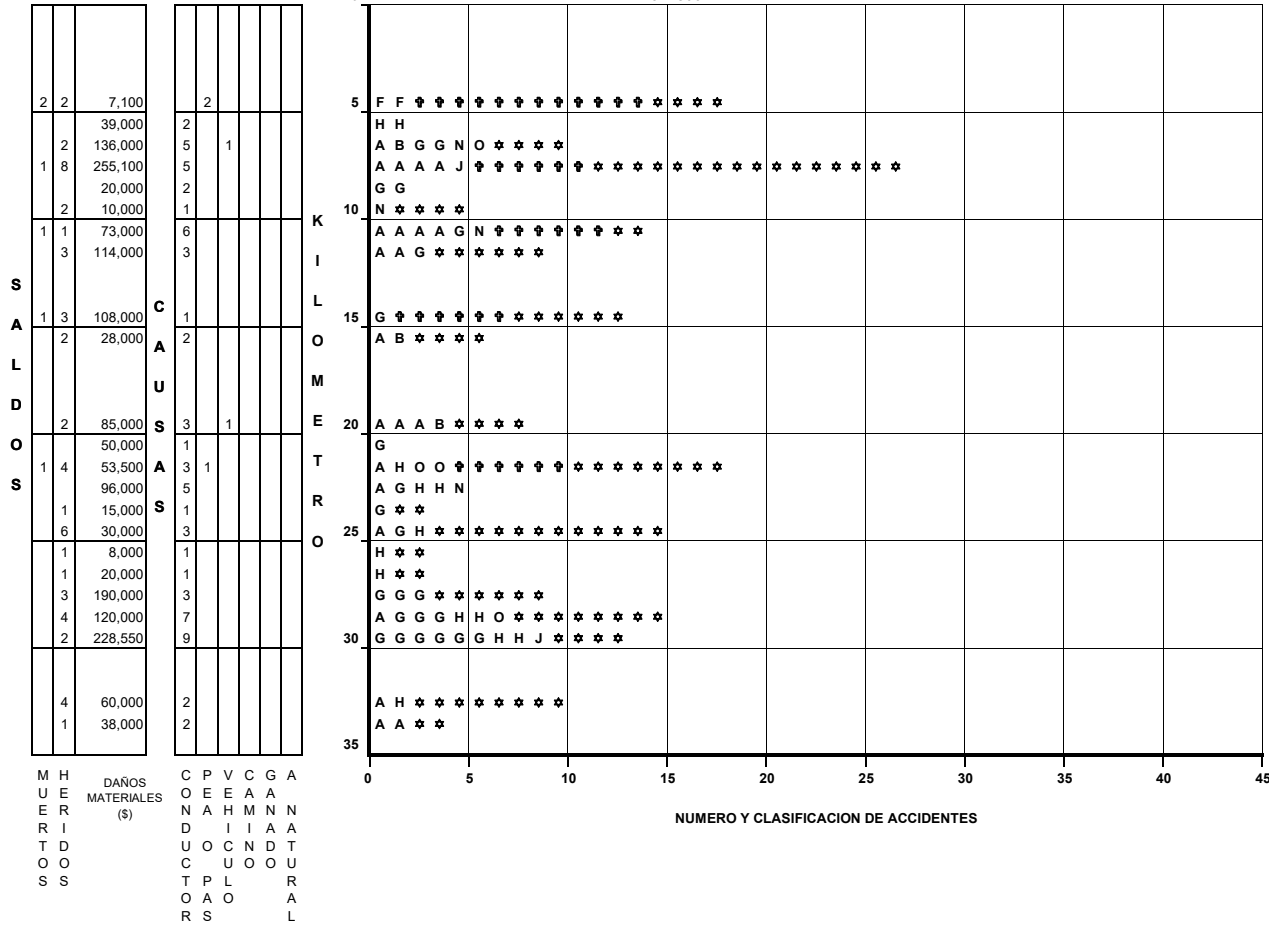


CLAVE	CLASIFICACION DEL ACCIDENTE	CLAVE	CLASIFICACION DEL ACCIDENTE
A	SALIDA DEL CAMINO	G	OTRO VEHICULO MOTOR EN TRANSITO
	SIN COLISION SOBRE EL CAMINO	H	OTRO VEHICULO MOTOR POR ALCANCE
B	VOLCADURA	J	VEHICULO MOTOR ESTACIONADO
C	CAIDA DE PASAJERO	K	FERROCARRIL
D	INCENDIO	L	BICICLETA
E	OTROS	M	ANIMAL
	COLISION SOBRE EL CAMINO	N	OBJETO FIJO
F	PEATON (ATROPELLAMIENTO)	O	OTROS OBJETOS
ACCIDENTES EQUIVALENTES A DAÑOS MATERIALES			
†	UN MUERTO = 6 ACCIDENTES		
★	UN HERIDO = 2 ACCIDENTES		

ACCIDENTES POR KILOMETRO (2005)

**CARRETERA : PUEBLA - BELEM
TRAMO: LIM. EDOS. PUE./TLAX. - CHIAUTEMPAN**

DEL KM: 4+800
AL KM: 32+800



CLAVE	CLASIFICACION DEL ACCIDENTE	CLAVE	CLASIFICACION DEL ACCIDENTE
A	SALIDA DEL CAMINO	G	OTRO VEHICULO MOTOR EN TRANSITO
		H	OTRO VEHICULO MOTOR POR ALCANCE
	SIN COLISION SOBRE EL CAMINO	J	VEHICULO MOTOR ESTACIONADO
B	VOLCADURA	K	FERROCARRIL
C	CAIDA DE PASAJERO	L	BICICLETA
D	INCENDIO	M	ANIMAL
E	OTROS	N	OBJETO FIJO
	COLISION SOBRE EL CAMINO	O	OTROS OBJETOS
F	PEATON (ATROPELLAMIENTO)		
ACCIDENTES EQUIVALENTES A DAÑOS MATERIALES			
†	UN MUERTO = 6 ACCIDENTES		
*	UN HERIDO = 2 ACCIDENTES		

ACCIDENTES POR KILOMETRO (2005)

CARRETERA : APIZACO - TEJOCOTAL
TRAMO: APIZACO - LIM. EDOS. TLAX./PUE.

DEL KM: 0+000
AL KM: 34+800

M H U E R R I T D O O S	5	3	3	1	1	2	1	DAÑOS MATERIALES (\$)					C P V C G A	4							
								53,000	14,000	113,000	105,000	43,000								40,000	50,000
S	5	3	3	1	4	3	1	2	1												
A																					
L																					
D																					
O																					
S																					

M H U E R R I T D O O S	5	3	3	1	1	2	1	DAÑOS MATERIALES (\$)					C P V C G A	4							
								53,000	14,000	113,000	105,000	43,000								40,000	50,000
S																					
A																					
L																					
D																					
O																					
S																					

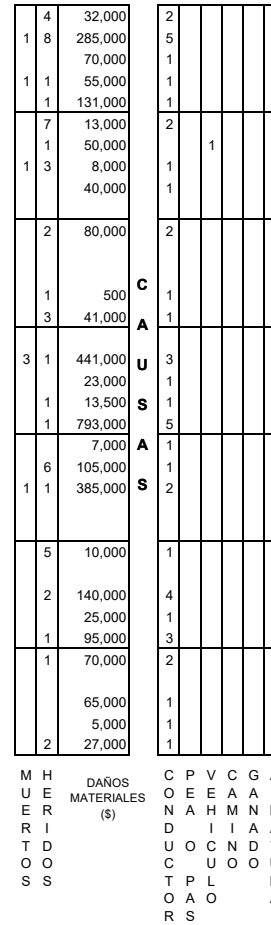
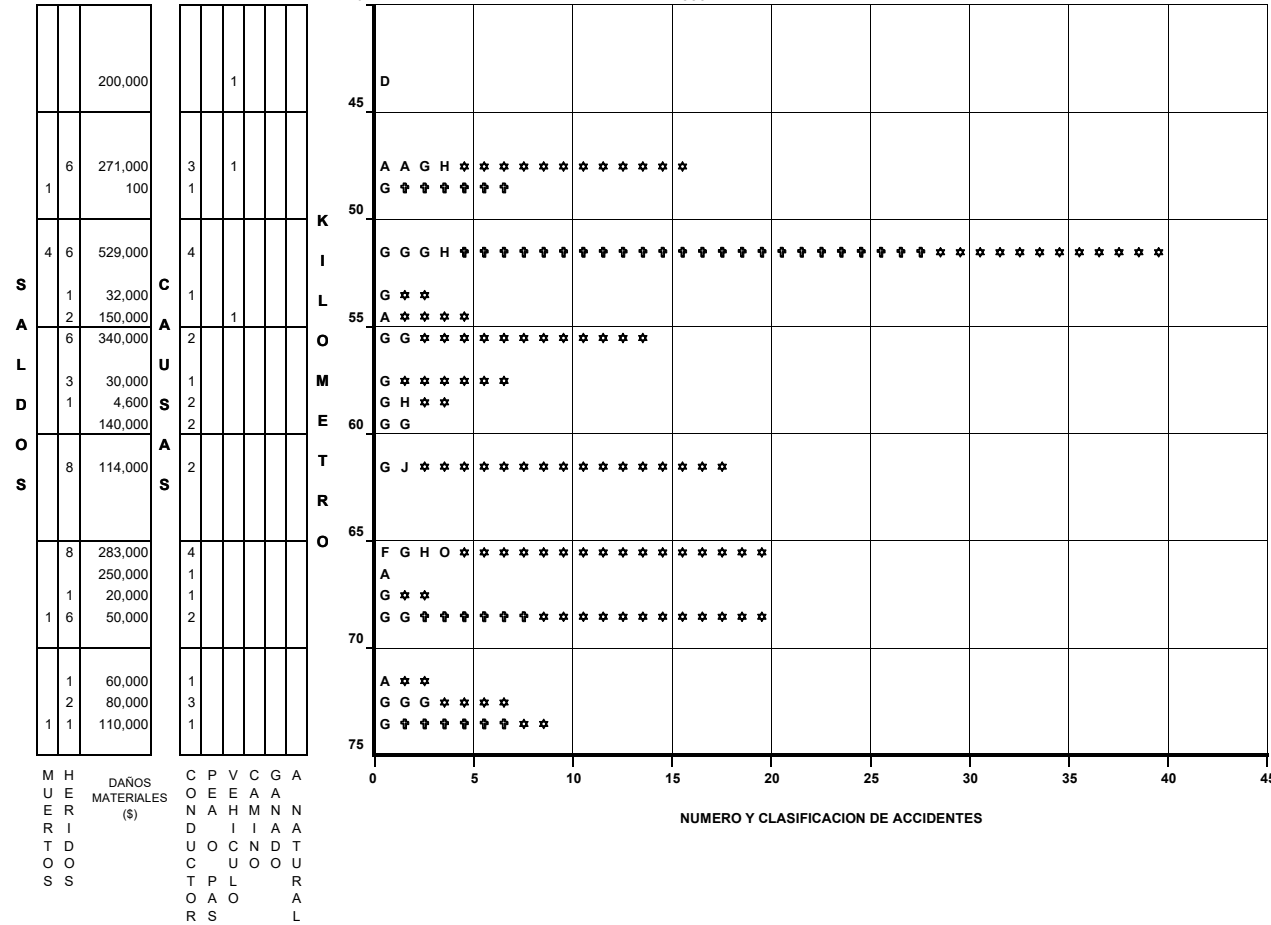
CLAVE	CLASIFICACION DEL ACCIDENTE	CLAVE	CLASIFICACION DEL ACCIDENTE
A	SALIDA DEL CAMINO	G	OTRO VEHICULO MOTOR EN TRANSITO
	SIN COLISION SOBRE EL CAMINO	H	OTRO VEHICULO MOTOR POR ALCANCE
B	VOLCADURA	J	VEHICULO MOTOR ESTACIONADO
C	CAIDA DE PASAJERO	K	FERROCARRIL
D	INCENDIO	L	BICICLETA
E	OTROS	M	ANIMAL
F	PEATON (ATROPELLAMIENTO)	N	OBJETO FIJO
		O	OTROS OBJETOS

ACCIDENTES EQUIVALENTES A DAÑOS MATERIALES
 † UN MUERTO = 6 ACCIDENTES
 ☆ UN HERIDO = 2 ACCIDENTES

ACCIDENTES POR KILOMETRO (2 0 0 5)

CARRETERA : LOS REYES, MEX. - ZACATEPEC, PUE.
TRAMO: LIM. EDOS. MEX./TLAX. LIM. EDOS. TLAX./PUE.

DEL KM: 43+500
AL KM: 74+999

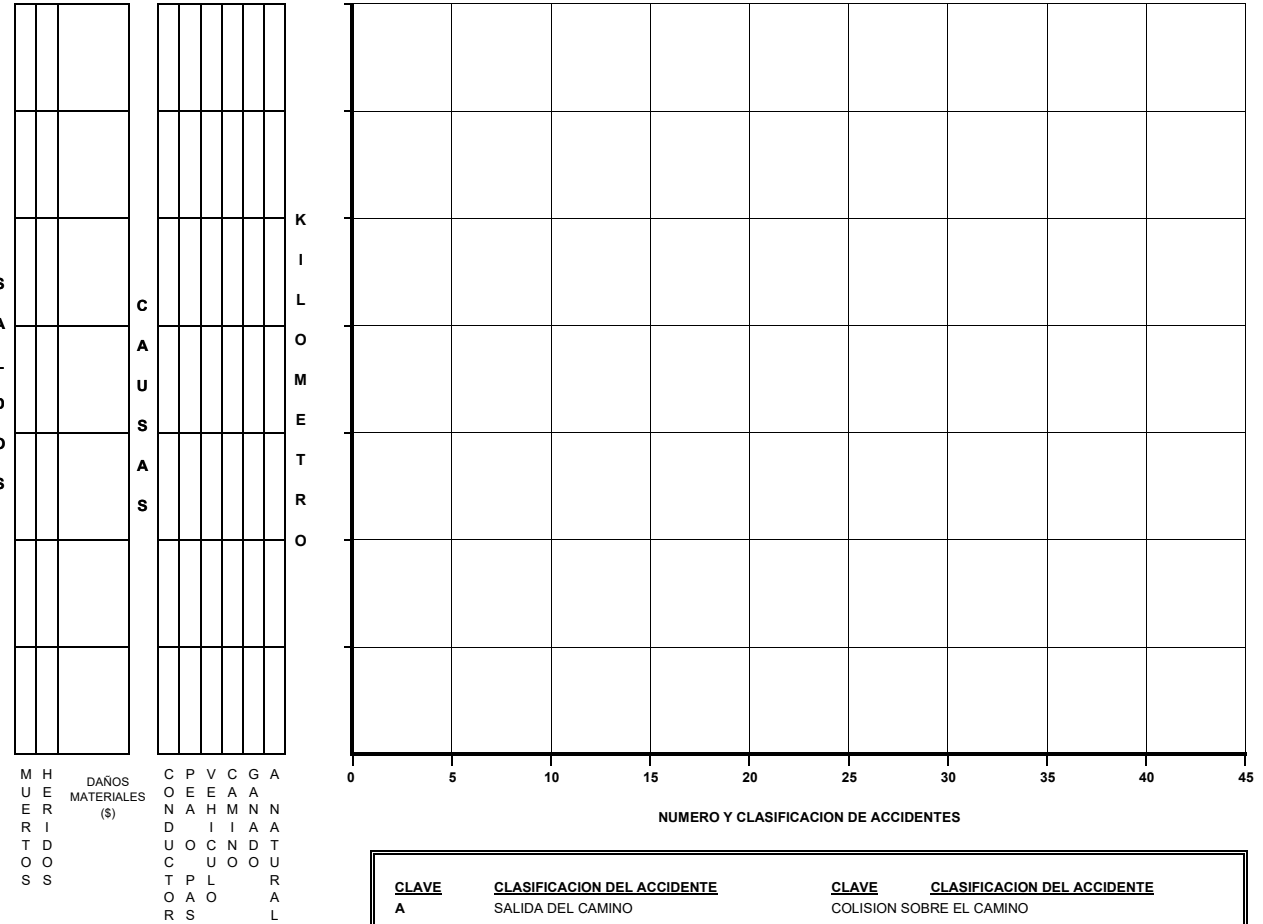
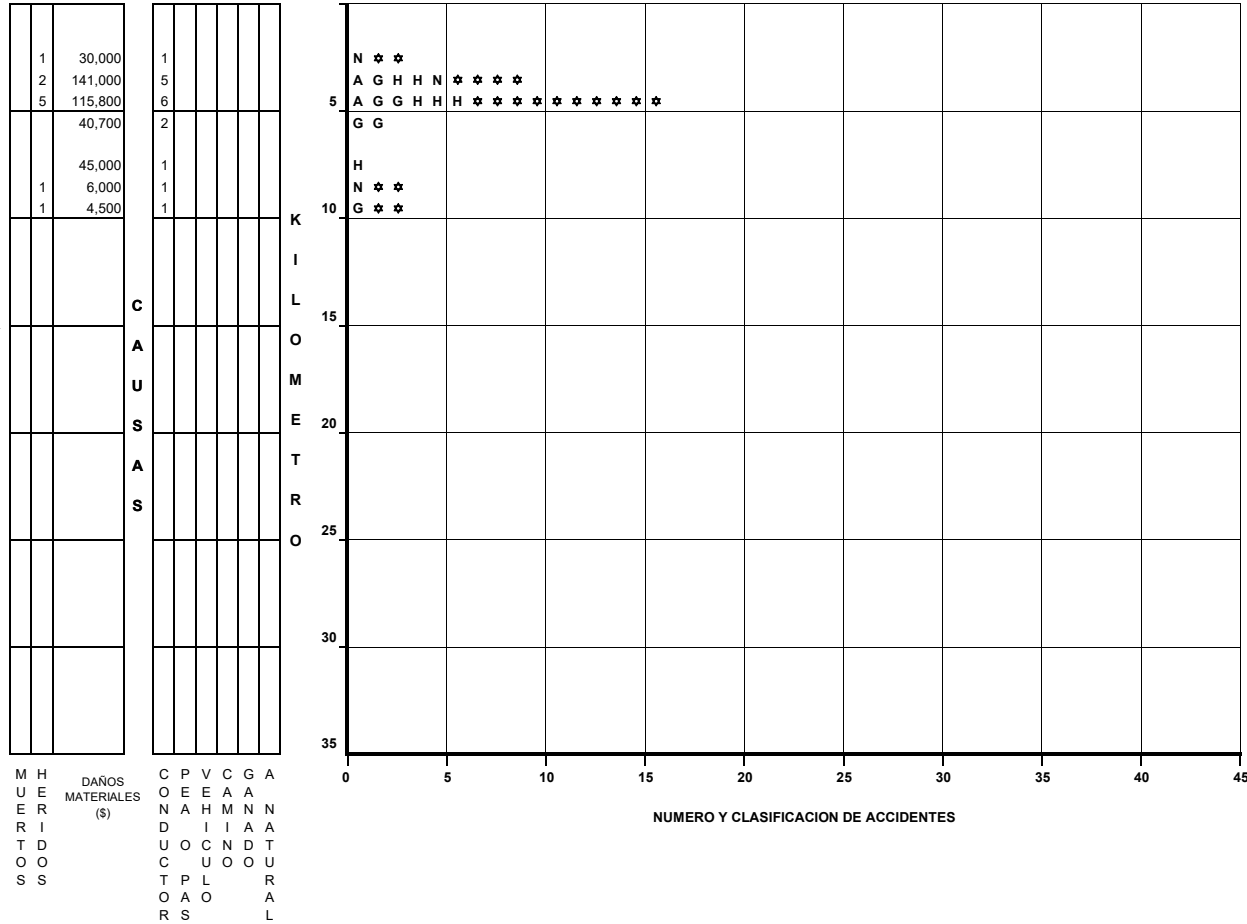


CLAVE	CLASIFICACION DEL ACCIDENTE	CLAVE	CLASIFICACION DEL ACCIDENTE
A	SALIDA DEL CAMINO	COLISION SOBRE EL CAMINO	
	SIN COLISION SOBRE EL CAMINO	G	OTRO VEHICULO MOTOR EN TRANSITO
B	VOLCADURA	H	OTRO VEHICULO MOTOR POR ALCANCE
C	CAIDA DE PASAJERO	J	VEHICULO MOTOR ESTACIONADO
D	INCENDIO	K	FERROCARRIL
E	OTROS	L	BICICLETA
F	PEATON (ATROPELLAMIENTO)	M	ANIMAL
	ACCIDENTES EQUIVALENTES A DAÑOS MATERIALES	N	OBJETO FIJO
†	UN MUERTO = 6 ACCIDENTES	O	OTROS OBJETOS
*	UN HERIDO = 2 ACCIDENTES		

ACCIDENTES POR KILOMETRO (2005)

**CARRETERA : TLAXCALA-BELEM
TRAMO: TLAXCALA-BELEM**

DEL KM: 0+000
AL KM: 10+500

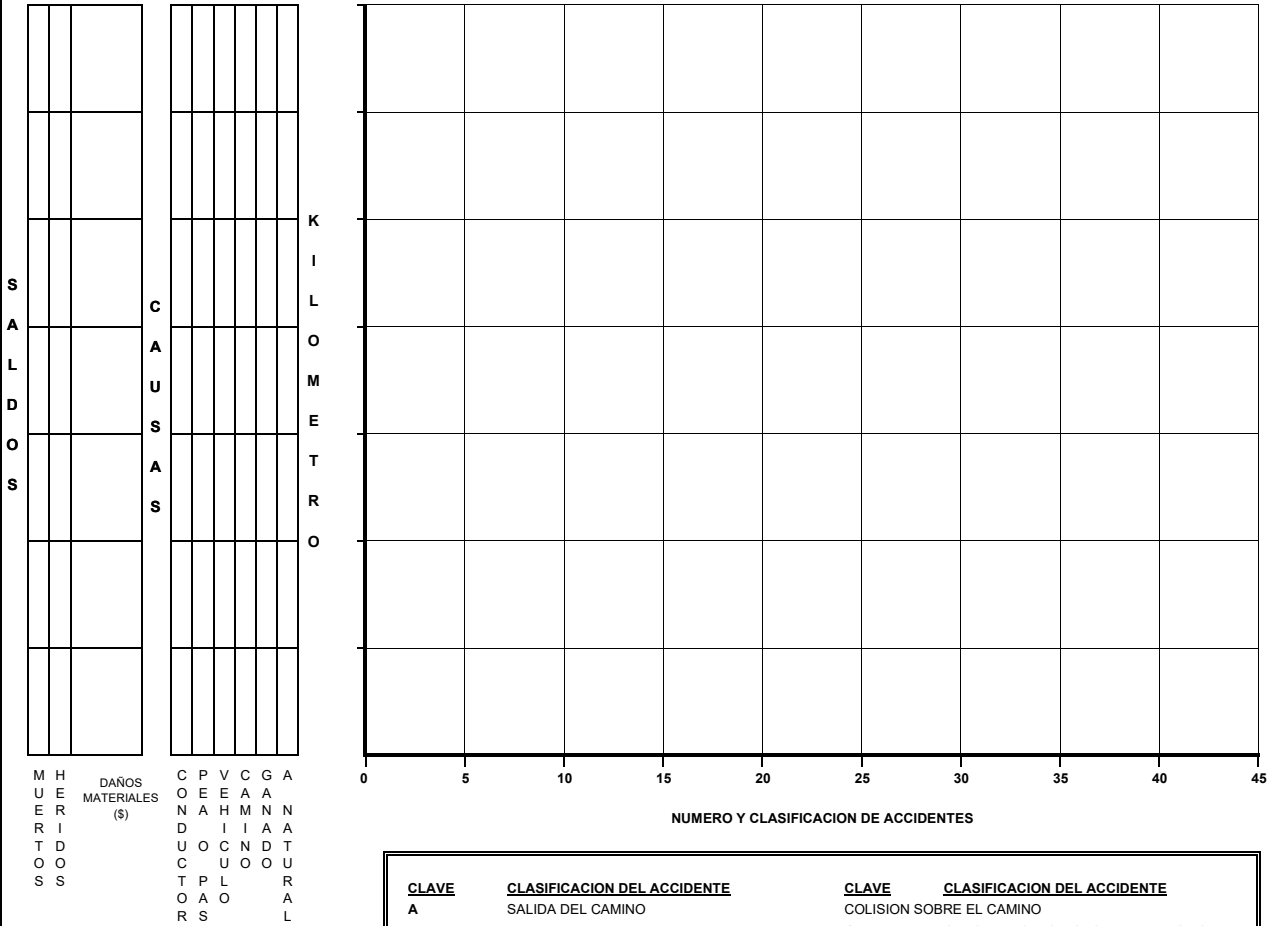
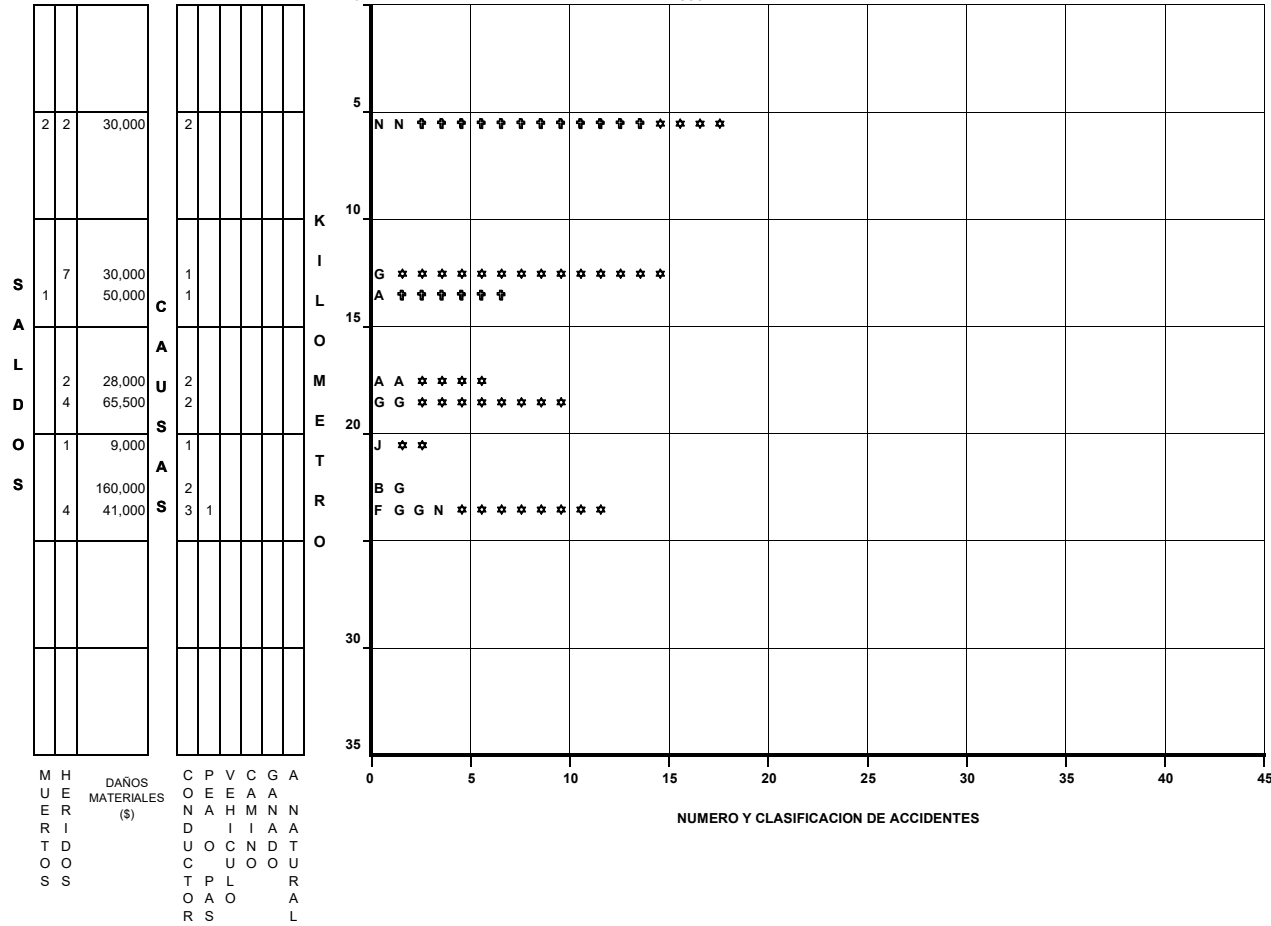


CLAVE	CLASIFICACION DEL ACCIDENTE	CLAVE	CLASIFICACION DEL ACCIDENTE
A	SALIDA DEL CAMINO		
	SIN COLISION SOBRE EL CAMINO	G	OTRO VEHICULO MOTOR EN TRANSITO
B	VOLCADURA	H	OTRO VEHICULO MOTOR POR ALCANCE
C	CAIDA DE PASAJERO	J	VEHICULO MOTOR ESTACIONADO
D	INCENDIO	K	FERROCARRIL
E	OTROS	L	BICICLETA
	COLISION SOBRE EL CAMINO	M	ANIMAL
F	PEATON (ATROPELLAMIENTO)	N	OBJETO FIJO
		O	OTROS OBJETOS
ACCIDENTES EQUIVALENTES A DAÑOS MATERIALES † UN MUERTO = 6 ACCIDENTES * UN HERIDO = 2 ACCIDENTES			

ACCIDENTES POR KILOMETRO (2005)

**CARRETERA : SAN MARTIN TEXMELUCAN-TLAXCALA
TRAMO: LIM. EDOS. PUE./TLAX. - TLAXCALA**

DEL KM: 2+800
AL KM: 24+800



CLAVE	CLASIFICACION DEL ACCIDENTE	CLAVE	CLASIFICACION DEL ACCIDENTE
A	SALIDA DEL CAMINO		
	SIN COLISION SOBRE EL CAMINO	G	OTRO VEHICULO MOTOR EN TRANSITO
B	VOLCADURA	H	OTRO VEHICULO MOTOR POR ALCANCE
C	CAIDA DE PASAJERO	J	VEHICULO MOTOR ESTACIONADO
D	INCENDIO	K	FERROCARRIL
E	OTROS	L	BICICLETA
	COLISION SOBRE EL CAMINO	M	ANIMAL
F	PEATON (ATROPELLAMIENTO)	N	OBJETO FIJO
		O	OTROS OBJETOS
ACCIDENTES EQUIVALENTES A DAÑOS MATERIALES			
‡	UN MUERTO = 6 ACCIDENTES		
☆	UN HERIDO = 2 ACCIDENTES		

CAUSANTE PRINCIPAL DEL ACCIDENTE (en porcentaje)
(2 0 0 5)

TLAXCALA

CARRETERA Y TRAMO	CONDUCTOR	PEATON O PASAJERO	VEHICULO	CAMINO	IRRUPCION DE GANADO	AGENTE NATURAL
PUEBLA - TLAXCALA	93.33	4.44	2.22	0.00	0.00	0.00
SAN MARTIN TEXMELUCAN - OCOTOXCO	98.61	0.00	1.39	0.00	0.00	0.00
PUEBLA - BELEM	93.15	4.11	2.74	0.00	0.00	0.00
APIZACO - TEJOCOTAL	100.00	0.00	0.00	0.00	0.00	0.00
LOS REYES - ZACATEPEC	95.76	0.61	3.64	0.00	0.00	0.00
TLAXCALA - BELEN	100.00	0.00	0.00	0.00	0.00	0.00
SAN MARTIN TEXMELUCAN - TLAXCALA	93.33	6.67	0.00	0.00	0.00	0.00

TOTAL DE CAUSANTES PRINCIPALES DEL ACCIDENTE (en porcentaje)

TLAXCALA	95.93	1.67	2.39	0.00	0.00	0.00
-----------------	-------	------	------	------	------	------

**DATOS DEL LUGAR DEL ACCIDENTE Y CONTROL DEL TRANSITO
(2005)**

TLAXCALA

CARRETERA Y TRAMO	ALINEAMIENTO VERTICAL				ALINEAMIENTO HORIZONTAL												CONTROL DE TRANSITO EXISTENTE												
	PENDIENTE	CIMA	COLUMPIO	A NIVEL	TANGENTE	CURVA ABIERTA	CURVA CERRADA	ENTRONQUE	PUENTE O TUNEL	INTERSECCION	CALLEJON	ACCESO PRIVADO	CRUCE FFCC	ZONA PORTUARIA	TRAMO EN CONSTRUCCION	OTRO	SEÑAL INFORMATIVA	SEÑAL PREVENTIVA	SEÑAL RESTRICTIVA	SEMAFORO	AGENTE O GUARDAVIA	BARRERA O ISLETA	RAYAS LATERALES	RAYA CENTRAL	VIBRADORES	ABANDERAMIENTO	BANDEREROS	OTRO CONTROL	SIN CONTROL
PUEBLA - TLAXCALA	10			35	33	8	2	2	2								40	41	42	3		1	28	37		1			
SAN MARTIN TEXMELUCAN - OCOTOXCO	49			23	65	4	3	1	1								72	72	72				71	70					
PUEBLA - BELEM	15			58	55	9	8	5	1	2							61	62	73	12		2	57	56	2	2	1		
APIZACO - TEJOCOTAL	13			18	27	1	3										30	30	28				22	28	1				
LOS REYES - ZACATEPEC	74		1	90	134	19	10	4		2							113	129	150	2		8	127	137		5		11	
TLAXCALA - BELEN	5			12	12	1	5	1									16	15	17	5		2	10	11	1			1	
SAN MARTIN TEXMELUCAN - TLAXCALA	7			8	9	3	3		1								15	15	15	1		2	8	8				1	

TOTAL DATOS DEL LUGAR DEL ACCIDENTE Y CONTROL DEL TRANSITO

TLAXCALA	173		1	244	335	45	34	13	5	4							347	364	397	23		15	323	347	4	8	1	13	
-----------------	-----	--	---	-----	-----	----	----	----	---	---	--	--	--	--	--	--	-----	-----	-----	----	--	----	-----	-----	---	---	---	----	--

**ACCIDENTES POR TIPO DE VEHICULO
(2005)**

TLAXCALA

CARRETERA Y TRAMO	# DE ACC.	ACCIDENTES POR TIPO DE VEHICULO																							
		A	A-A	A-B	A-C	A-B-C	B	B-B	B-C	C	C-C	A-M	A-O	A-B-O	A-C-O	A-M-O	B-M	B-O	C-M	C-O	M	M-M	M-O	O	O-O
PUEBLA - TLAXCALA	45	11	17	1	5				1	2			5	1		1		1							
SAN MARTIN TEXMELUCAN - OCOTOXCO	72	36	13		9		1			6	1		4										2		
PUEBLA - BELEM	73	25	19	1	5					3	2		10		2				1	2	1		2		
APIZACO - TEJOCOTAL	31	6	12	3	4					2			2							1			1		
LOS REYES - ZACATEPEC	165	43	19	3	31		2		2	26	14		15		3			1		5			1		
TLAXCALA - BELEN	17	6	5		3								1	2											
SAN MARTIN TEXMELUCAN - TLAXCALA	15	5	6		1					2								1							

TOTAL DE ACCIDENTES POR TIPO DE VEHICULO

TOTALES	418	132	91	8	58		3		3	41	17	1	38	1	5	1		3	1	8	1		6		
PORCENTAJES	100.00	31.58	21.77	1.91	13.88	0.00	0.72	0.00	0.72	9.81	4.07	0.24	9.09	0.24	1.20	0.24	0.00	0.72	0.24	1.91	0.24	0.00	1.44	0.00	0.00

TIPO DE VEHICULO

A.- AUTOMOVIL Y PICK-UP

B.- AUTOBUSES

C.- CAMION SENCILLO Y COMBINADO

M.- MOTOCICLETAS Y BICICLETAS

O.- OTROS (MAQ. AGRICOLA, DE CONST, TREN, VEH. FUGADOS DEL SITIO)

RESUMEN DE ACCIDENTES DE TRANSITO 2005

RED DE CARRETERA FEDERAL LIBRE Y DE CUOTA

TLAXCALA

CLASIFICACION	LONGITUD (km)	ACCIDENTES	HERIDOS	MUERTOS	DAÑOS MATERIALES (MILLONES \$)	VEH/km (MILLONES)	INDICE DE ACCIDENTES (A)
LIBRE	256.700	385	426	58	14.998	955.361	0.403
CUOTA	25.100	33	35	6	0.914	93.639	0.352
RESUMEN DEL ESTADO	281.800	418	461	64	15.912	1,049.000	0.398

NOTA:

(A) INDICE DE ACCIDENTES POR MILLON DE VEHICULOS - KILOMETRO