

ESTADÍSTICA
ACCIDENTES DE TRANSITO
2007

NUEVO LEÓN

INFORMACION GENERAL

NUEVO LEÓN

● SUPERFICIE	<u>64,203 km².</u>
● POBLACIÓN 2007	<u>4,199,292 HABITANTES</u>
	<u>2,090,673 HOMBRES</u>
	<u>2,108,619 MUJERES</u>
● DENSIDAD DE POBLACIÓN 2007	<u>65.406 HAB./km².</u>
● VEHÍCULOS REGISTRADOS 2007	<u>1,451,581 VEHICULOS</u>
● HABITANTES POR VEHÍCULO 2007	<u>2.893 HAB./VEH.</u>
● INDICE DE MOTORIZACIÓN 2007	<u>0.346 VEH./HAB.</u>

● LONGITUD Y TIPO DE SUPERFICIE DE LA RED CARRETERA (km.)

CONCEPTO	PAVIMENTADA			REVESTIDA	TERRACERIA	TOTAL
	DOS CARRILES	CUATRO CARRILES	MAS DE CUATRO CARRILES			
Federal libre	771.00	373.00	-	-	-	1,144.00
Federal cuota	-	254.02	-	-	-	254.02
Estatad libre	2,674.00	17.00	-	-	-	2,691.00
Estatad cuota	7.00	104.00	-	-	-	111.00
Rural	113.00	-	-	2,902.00	-	3,015.00
Brechas	-	-	-	-	-	-
						7,215.02

● UTILIZACION DE LAS CARRETERAS

RANGOS DE VOLUMEN EN TDPA	FEDERAL LIBRE AFORADA		ESTATAL LIBRE AFORADA		FEDERAL Y/O ESTATAL CUOTA AFORADA	
	LONGITUD	PORCENTAJE	LONGITUD	PORCENTAJE	LONGITUD	PORCENTAJE
1 - 2,000	95.50	6.97	746.90	71.73	-	-
2,001 - 5,000	321.47	23.47	138.60	13.31	-	-
5,001 - 10,000	444.83	32.48	92.70	8.90	254.02	100.00
10,001 - MAS	507.63	37.07	63.00	6.05	-	-
TOTAL	1,369.43	100.00	1,041.20	100.00	254.02	100.00

NOTA:

TDPA.- TRANSITO DIARIO PROMEDIO ANUAL

ACCIDENTES DE TRANSITO 2007

NUEVO LEÓN

CARRETERA Y TRAMO	LONGITUD		VEH-km MILLONES	# DE ACCIDENTES				SALDOS			INDICES POR 10 ⁶ DE VEH-KM		INDICES POR 10 ⁵ DE VEH-KM		
	DEL CAMINO	A CARGO DE LA PFP		TOTAL	CON MUERTOS	SOLO CON HERIDOS	EQUIVALENTES (1)	MUERTOS	HERIDOS	DAÑOS MATERIALES (MILLONES \$)	ACCIDENTES	PELIGROSIDAD	ACCIDENTES MORTALES	MUERTOS	HERIDOS
CD. VICTORIA - MONTERREY LIM. EDOS. TAMPS./N.L. - MONTERREY	142.800	128.300	947.770	226	24	110	888	31	238	11.7918	0.238	0.937	0.003	0.003	0.025
MONTERREY - NUEVO LAREDO MONTERREY - LIM. EDOS. N.L./TAMPS	170.420	159.620	618.210	155	16	54	577	24	139	12.2420	0.251	0.933	0.003	0.004	0.022
SALTILLO - MONTERREY LIM. EDOS. COAH./N.L. - MONTERREY	28.690	28.690	305.140	83	8	37	289	8	79	10.2165	0.272	0.947	0.003	0.003	0.026
MONTERREY - CASTAÑOS MONTERREY - LIM. EDOS. N.L. /COAH.	112.500	107.400	211.410	44	5	16	172	7	43	2.9825	0.208	0.814	0.002	0.003	0.020
MONTERREY - CD. MIER MONTERREY - LIM. EDOS. N.L./TAMPS.	120.540	102.790	163.390	45	4	27	189	4	60	2.4440	0.275	1.157	0.002	0.002	0.037
MONTERREY - REYNOSA MONTERREY - LIM. EDOS. N.L./COAH.	150.820	146.820	461.080	104	11	58	428	13	123	6.9510	0.226	0.928	0.002	0.003	0.027
MATEHUALA - LA ENCANTADA LIM. EDOS. S.L.P./N.L. - LIM. EDOS. N.L./COAH.	181.330	181.330	876.030	210	31	88	946	42	242	17.5631	0.240	1.080	0.004	0.005	0.028
LINARES - SAN ROBERTO LINARES - "T" IZQ. (MATEHUALA - LA ENCANTADA)	95.490	95.490	69.390	12	4	4	56	5	7	0.4000	0.173	0.807	0.006	0.007	0.010
CADEREYTA - ALLENDE CADEREYTA - "T" C. CD. VICTORIA - MTY	32.710	31.310	14.770	28	5	11	128	9	23	2.1205	1.896	8.666	0.034	0.061	0.156
MONTEMORELOS - CHINA	87.800	84.200	92.780	23	5	10	123	5	35	1.4016	0.248	1.326	0.005	0.005	0.038
LIBRAMIENTO NOROESTE "T" C. (SALTILLO - MTY.) - "T" C. (MTY - NVO. LAREDO)	34.540	34.540	131.630	81	12	36	337	15	83	3.2804	0.615	2.560	0.009	0.011	0.063

ACCIDENTES DE TRANSITO 2007

NUEVO LEÓN

CARRETERA Y TRAMO	LONGITUD		VEH-km MILLONES	# DE ACCIDENTES				SALDOS			INDICES POR 10 ⁶ DE VEH-KM		INDICES POR 10 ⁵ DE VEH-KM		
	DEL CAMINO	A CARGO DE LA PFP		TOTAL	CON MUERTOS	SOLO CON HERIDOS	EQUIVALENTES (1)	MUERTOS	HERIDOS	DAÑOS MATERIALES (MILLONES \$)	ACCIDENTES	PELIGROSIDAD	ACCIDENTES MORTALES	MUERTOS	HERIDOS
PARAS - NUEVA CD. GUERRERO EDOS. N.L./TAMPS. PARAS - LIM.	13.100	13.100	5.700	3	0	1	17	0	7	0.1200	0.526	2.982	0.000	0.000	0.123
NUEVO LAREDO - PIEDRAS NEGRAS "T" NVO. LAREDO - LIM. EDOS. N.L./COAH.	29.400	29.400	47.410	5	1	2	17	1	3	0.3350	0.105	0.359	0.002	0.002	0.006
MONTERREY - NUEVO LAREDO (CUOTA) "T"(MTY. - NVO.LAREDO) -"T"(MTY. - NVO. LAREDO)	123.100	123.100	334.180	35	3	20	171	4	56	3.3230	0.105	0.512	0.001	0.001	0.017
CADEREYTA - REYNOSA (CUOTA) CADEREYTA - LIM. EDOS. N.L./TAMPS.	132.015	132.015	324.930	46	6	26	254	8	80	3.1561	0.142	0.782	0.002	0.002	0.025
RAMAL AEROPUERTO	2.400	2.400	19.040	10	1	5	32	0	11	0.2755	0.525	1.681	0.005	0.000	0.058

TOTAL DE ACCIDENTES DE TRANSITO

NUEVO LEÓN	1,457.655	1,400.505	4,622.860	1,110	136	505	4,624	176	1,229	78.603	0.240	1.000	0.003	0.004	0.027
-------------------	-----------	-----------	-----------	-------	-----	-----	-------	-----	-------	--------	-------	-------	-------	-------	-------

NOTA:

- (1) ACCIDENTES EQUIVALENTES
- UN MUERTO = 6 ACCIDENTES
- UN HERIDO = 2 ACCIDENTES

ACCIDENTES Y SALDOS POR MES 2007

NUEVO LEÓN

CARRETERA Y TRAMO	SALDOS	ENERO	FEBRERO	MARZO	ABRIL	MAYO	JUNIO	JULIO	AGOSTO	SEPTIEMBRE	OCTUBRE	NOVIEMBRE	DICIEMBRE
CD. VICTORIA - MONTERREY LIM. EDOS. TAMPS./N.L. - MONTERREY	# ACCIDENTES	21	17	33	18	15	19	23	23	18	17	9	13
	# MUERTOS	4	1	5	5	4		3	3	1	1	1	3
	# HERIDOS	16	17	27	39	19	19	29	23	18	16	7	8
	DAÑOS MATERIALES (MILLONES \$)	2.1800	0.9170	1.4640	0.7931	0.3790	1.3660	0.8267	1.0080	0.7910	1.5200	0.2650	0.2820
MONTERREY - NUEVO LAREDO MONTERREY - LIM. EDOS. N.L./TAMPS	# ACCIDENTES	14	5	9	10	18	16	12	15	8	17	18	13
	# MUERTOS	4				3	5		4	1	1	2	4
	# HERIDOS	11	1	3	14	15	18	13	9	6	13	16	20
	DAÑOS MATERIALES (MILLONES \$)	1.8525	0.3050	0.3980	0.3800	1.1910	0.7955	0.3770	0.8960	1.9770	0.8650	1.6670	1.5380
SALTILLO - MONTERREY LIM. EDOS. COAH./N.L. - MONTERREY	# ACCIDENTES	12	7	10	8	9	7	4	9	4	4	3	6
	# MUERTOS	1		2	1		1		1			1	1
	# HERIDOS	12	10	3	18	4	4	9	7	3	6	2	1
	DAÑOS MATERIALES (MILLONES \$)	0.6480	0.8350	0.5720	0.9000	1.1620	0.4050	0.1850	1.1690	1.8405	0.0950	0.5800	1.8250
MONTERREY - CASTAÑOS MONTERREY - LIM. EDOS. N.L./COAH.	# ACCIDENTES	4	2	4	6	4	4	5	3	4	4	2	2
	# MUERTOS					1		1			5		
	# HERIDOS	1	4	1	2	5	2	5	1	4	15	1	2
	DAÑOS MATERIALES (MILLONES \$)	0.1530	0.0800	0.0790	0.1050	0.1450	0.4355	1.1720	0.1010	0.1850	0.3770	0.1100	0.0400
MONTERREY - CD. MIER MONTERREY - LIM. EDOS. N.L./TAMPS.	# ACCIDENTES	4	1	6	3	1	2	4	7	5	4	2	6
	# MUERTOS				1			1					2
	# HERIDOS	7		9		4	1	5	16	3	6	2	7
	DAÑOS MATERIALES (MILLONES \$)	0.1120	0.0200	0.4020	0.4310	0.0100	0.1800	0.1705	0.2615	0.3180	0.3560	0.0550	0.1280
MONTERREY - REYNOSA MONTERREY - LIM. EDOS. N.L./COAH.	# ACCIDENTES	6	4	11	3	10	10	15	12	7	8	7	11
	# MUERTOS		1	1		1		5	1	1			3
	# HERIDOS	6	3	15	5	10	8	25	13	6	10	9	13
	DAÑOS MATERIALES (MILLONES \$)	0.2370	0.3550	1.3580	0.0850	0.3850	0.3290	0.9465	0.5550	0.9920	0.7370	0.3600	0.6115
MATEHUALA - LA ENCANTADA LIM. EDOS. S.L.P./N.L. - LIM. EDOS. N.L./COAH.	# ACCIDENTES	26	16	18	15	13	15	14	20	18	15	21	19
	# MUERTOS	6	1	1		1	8	7	5	6	1	3	3
	# HERIDOS	29	16	10	11	11	32	34	18	27	16	12	26
	DAÑOS MATERIALES (MILLONES \$)	2.6756	1.4800	1.1200	1.3250	1.7280	1.6060	0.7630	1.2355	1.6250	1.2200	1.6355	1.1495
LINARES - SAN ROBERTO LINARES - "T" IZQ. (MATEHUALA - LA ENCANTADA)	# ACCIDENTES		1		2	2		2	1		2		2
	# MUERTOS				2	1					2		
	# HERIDOS		2			1			1				3
	DAÑOS MATERIALES (MILLONES \$)	0.0000	0.0660	0.0000	0.0450	0.1300	0.0000	0.1100	0.0100	0.0000	0.0300	0.0000	0.0090
CADEREYTA - ALLENDE CADEREYTA - "T" C. CD. VICTORIA - MTY	# ACCIDENTES	1	3	2	6	1	2	2	5	2	1	1	2
	# MUERTOS		1		1				1	5			1
	# HERIDOS		1		9		1	2	7		2		1
	DAÑOS MATERIALES (MILLONES \$)	0.0550	0.1510	0.0405	0.7400	0.1200	0.0320	0.1100	0.3620	0.0850	0.0400	0.0500	0.3350

**ACCIDENTES Y SALDOS POR MES
2007**

NUEVO LEÓN

CARRETERA Y TRAMO	SALDOS	ENERO	FEBRERO	MARZO	ABRIL	MAYO	JUNIO	JULIO	AGOSTO	SEPTIEMBRE	OCTUBRE	NOVIEMBRE	DICIEMBRE
MONTEMORELOS - CHINA	# ACCIDENTES	1	3	3	2		3	1	3	1	2	1	3
	# MUERTOS						2	1		1			1
	# HERIDOS		2		2		11	7	5	5	1	1	1
	DAÑOS MATERIALES (MILLONES \$)	0.0350	0.0450	0.0850	0.0400	0.0000	0.8400	0.0750	0.0505	0.0600	0.1150	0.0100	0.0461
LIBRAMIENTO NOROESTE "T" C. (SALTILLO -MTY.) - "T" C. (MTY - NVO. LAREDO)	# ACCIDENTES	9	6	6	7	12	4	7	7	6	6	5	6
	# MUERTOS			1	2	1		5	1	1	1		3
	# HERIDOS	6	7	5	9	11	8	12	3	6		11	5
	DAÑOS MATERIALES (MILLONES \$)	0.3320	0.0966	0.2990	0.2130	0.6458	0.2340	0.1290	0.5075	0.1660	0.2000	0.2615	0.1960
PARAS - NUEVA CD. GUERRERO PARAS - LIM. EDOS. N.L./TAMPS.	# ACCIDENTES	1	1										1
	# MUERTOS												
	# HERIDOS												7
	DAÑOS MATERIALES (MILLONES \$)	0.0500	0.0200	0.0000	0.0000	0.0000	0.0000	0.0000	0.0000	0.0000	0.0000	0.0000	0.0500
NUEVO LAREDO - PIEDRAS NEGRAS "T" NVO. LAREDO - LIM. EDOS. N.L./COAH.	# ACCIDENTES		3							1	1		
	# MUERTOS		1										
	# HERIDOS		1								2		
	DAÑOS MATERIALES (MILLONES \$)	0.0000	0.2650	0.0000	0.0000	0.0000	0.0000	0.0000	0.0000	0.0300	0.0400	0.0000	0.0000
MONTERREY - NUEVO LAREDO (CUOTA) "T"(MTY. - NVO.LAREDO) -"T"(MTY. - NVO. LAREDO)	# ACCIDENTES	3	5		2	2	2	7	4	2	2	1	5
	# MUERTOS						2	1					1
	# HERIDOS	2	5		4	6	2	19	2	1	1		14
	DAÑOS MATERIALES (MILLONES \$)	0.1500	0.2410	0.0000	0.1300	0.1550	0.0800	0.4250	0.4500	0.6200	0.1600	0.7000	0.2120
CADEREYTA - REYNOSA (CUOTA) CADEREYTA - LIM. EDOS. N.L./TAMPS.	# ACCIDENTES	1		5	4	1	2	3	11	10	5	2	2
	# MUERTOS				1	1	3		3				
	# HERIDOS			6	6	1	5	10	22	20	6	3	1
	DAÑOS MATERIALES (MILLONES \$)	0.0300	0.0000	0.3750	0.4800	0.0350	0.0900	0.2200	0.8630	0.3620	0.2411	0.2400	0.2200
RAMAL AEROPUERTO	# ACCIDENTES	2			1		1	1	1	2		2	
	# MUERTOS												
	# HERIDOS	3			2				4			2	
	DAÑOS MATERIALES (MILLONES \$)	0.0640	0.0000	0.0000	0.0350	0.0000	0.0870	0.0400	0.0125	0.0170	0.0000	0.0200	0.0000

TOTAL DE ACCIDENTES Y SALDOS POR MES

NUEVO LEÓN	# ACCIDENTES	105	74	107	87	88	87	100	121	88	88	74	91
	# MUERTOS	15	5	10	13	13	21	24	19	16	11	7	22
	# HERIDOS	93	69	79	121	87	111	170	131	99	94	66	109
	DAÑOS MATERIALES (MILLONES \$)	8.5741	4.8766	6.1925	5.7021	6.0858	6.48	5.5497	7.4815	9.0685	5.9961	5.954	6.6421

**ACCIDENTES POR DIA DE LA SEMANA Y CONDICIONES DE LUZ
2007**

N U E V O L E Ó N

CARRETERA / TRAMO	ACCIDENTES	DIA DE LA SEMANA							CONDICIONES DE LUZ			
		LUNES	MARTES	MIERCOLES	JUEVES	VIERNES	SABADO	DOMINGO	DE DIA	CREPUSCULO	DE NOCHE	ALUMBRADO PUBLICO
CD. VICTORIA - MONTERREY LIM. EDOS. TAMPS./N.L. - MONTERREY	# DE ACC.	29	15	31	21	30	43	57	126	4	95	1
	# DE ACC. MORTALES	4	1	6	2	3	5	3	14	2	8	
MONTERREY - NUEVO LAREDO MONTERREY - LIM. EDOS. N.L./TAMPS	# DE ACC.	18	12	23	21	24	31	26	81	3	71	
	# DE ACC. MORTALES	2	2	1	2	4	3	2	9		7	
SALTILLO - MONTERREY LIM. EDOS. COAH./N.L. - MONTERREY	# DE ACC.	11	8	9	12	8	11	24	54	4	25	
	# DE ACC. MORTALES	1	1	1	2	2		1	6		2	
MONTERREY - CASTAÑOS MONTERREY - LIM. EDOS. N.L./COAH.	# DE ACC.	8	7	1	3	6	12	7	24		20	
	# DE ACC. MORTALES	1			1	1	1	1	3		2	
MONTERREY - CD. MIER MONTERREY - LIM. EDOS. N.L./TAMPS.	# DE ACC.	4	7	4	6	5	8	11	22		23	
	# DE ACC. MORTALES	1	1			1	1		3		1	
MONTERREY - REYNOSA MONTERREY - LIM. EDOS. N.L./COAH.	# DE ACC.	9	12	9	16	13	25	20	52	2	50	
	# DE ACC. MORTALES	1			2	2	3	3	6		5	
MATEHUALA - LA ENCANTADA LIM. EDOS. S.L.P./N.L. - LIM. EDOS. N.L./COAH.	# DE ACC.	33	31	33	25	27	29	32	124	6	80	
	# DE ACC. MORTALES	5	4	3	6	3	3	7	23	1	7	
LINARES - SAN ROBERTO LINARES - "T" IZQ. (MATEHUALA - LA ENCANTADA)	# DE ACC.	4	2	1	1	1	1	2	6		6	
	# DE ACC. MORTALES	2		1	1						4	
CADEREYTA - ALLENDE CADEREYTA - "T" C. CD. VICTORIA - MTY	# DE ACC.	2	3	1	1	7	6	8	9		19	
	# DE ACC. MORTALES		1			2	1	1	2		3	
MONTEMORELOS - CHINA	# DE ACC.	1	2	3	1	2	9	5	9	1	13	
	# DE ACC. MORTALES			1			2	2	2	1	2	

**ACCIDENTES POR DIA DE LA SEMANA Y CONDICIONES DE LUZ
2007**

N U E V O L E Ó N

CARRETERA / TRAMO	ACCIDENTES	DIA DE LA SEMANA							CONDICIONES DE LUZ			
		LUNES	MARTES	MIERCOLES	JUEVES	VIERNES	SABADO	DOMINGO	DE DIA	CREPUSCULO	DE NOCHE	ALUMBRADO PUBLICO
LIBRAMIENTO NOROESTE "T"C. (SALTILLO -MTY.) - "T" C. (MTY - NVO. LAREDO)	# DE ACC.	8	10	6	11	16	17	13	46	3	31	1
	# DE ACC. MORTALES	1		1	1	3	5	1	10		2	
PARAS - NUEVA CD. GUERRERO PARAS - LIM. EDOS. N.L./TAMPS.	# DE ACC.			2							2	
	# DE ACC. MORTALES											
NUEVO LAREDO - PIEDRAS NEGRAS "T" NVO. LAREDO - LIM. EDOS. N.L./COAH.	# DE ACC.	1	1	1				2	4		1	
	# DE ACC. MORTALES							1	1			
MONTERREY - NUEVO LAREDO (CUOTA) "T"(MTY. - NVO.LAREDO) -"T"(MTY. - NVO. LAREDO)	# DE ACC.	5	6	5	2	3	9	5	25	1	9	
	# DE ACC. MORTALES		1					2	1		2	
CADEREYTA - REYNOSA (CUOTA) CADEREYTA - LIM. EDOS. N.L./TAMPS.	# DE ACC.	7	3	8	4	4	14	6	28	1	17	
	# DE ACC. MORTALES	2			2		1	1	2		4	
RAMAL AEROPUERTO	# DE ACC.		3	2		2	1	2	8		2	
	# DE ACC. MORTALES							1	1			

TOTAL DE ACCIDENTES POR DIA DE LA SEMANA Y CONDICIONES DE LUZ

N U E V O L E Ó N	# DE ACC.	140	122	139	124	148	216	220	618	25	464	2
	# DE ACC. MORTALES	20	11	14	19	21	25	26	83	4	49	0

ACCIDENTES EN DIAS FESTIVOS 2007

NUEVO LEÓN

CARRETERA Y TRAMO	SALDOS	AÑO NUEVO	5 DE FEBRERO	21 DE MARZO	SEMANA SANTA	DIA DEL TRABAJO	5 DE MAYO	DIA DE LA INDEPENDENCIA	DIA DE MUERTOS	DIA DE LA REVOLUCION	NAVIDAD
		010107 AL 10107	020207 AL 50207	210307 AL 210307	300307 AL 80407	010507 AL 10507	040507 AL 5060507	140907 AL 160907	021107 AL 41107	201107 AL 201107	211207 AL 311207
MONTEMORELOS - CHINA	# ACCIDENTES				1						
	# MUERTOS										
	# HERIDOS				1						
	DAÑOS MATERIALES (MILLONES \$)	0.0000	0.0000	0.0000	0.0150	0.0000	0.0000	0.0000	0.0000	0.0000	0.0000
LIBRAMIENTO NOROESTE "T" C. (SALTILLO - MTY.) - "T" C. (MTY - NVO. LAREDO)	# ACCIDENTES			1	2		4	2	1	1	1
	# MUERTOS				1		1				1
	# HERIDOS						5	2	1	3	
	DAÑOS MATERIALES (MILLONES \$)	0.0000	0.0000	0.0290	0.0130	0.0000	0.4650	0.0250	0.0300	0.0315	0.0200
PARAS - NUEVA CD. GUERRERO N.L./TAMPS. PARAS - LIM. EDOS.	# ACCIDENTES										1
	# MUERTOS										
	# HERIDOS										7
	DAÑOS MATERIALES (MILLONES \$)	0.0000	0.0000	0.0000	0.0000	0.0000	0.0000	0.0000	0.0000	0.0000	0.0500
NUEVO LAREDO - PIEDRAS NEGRAS "T" NVO. LAREDO - LIM. EDOS. N.L./COAH.	# ACCIDENTES		1								
	# MUERTOS										
	# HERIDOS										
	DAÑOS MATERIALES (MILLONES \$)	0.0000	0.0150	0.0000	0.0000	0.0000	0.0000	0.0000	0.0000	0.0000	0.0000
MONTERREY - NUEVO LAREDO (CUOTA) "T"(MTY. - NVO.LAREDO) -"T"(MTY. - NVO. LAREDO)	# ACCIDENTES				1		1				4
	# MUERTOS										
	# HERIDOS				1		3				10
	DAÑOS MATERIALES (MILLONES \$)	0.0000	0.0000	0.0000	0.0500	0.0000	0.1300	0.0000	0.0000	0.0000	0.1420
CADEREYTA - REYNOSA (CUOTA) CADEREYTA - LIM. EDOS. N.L./TAMPS.	# ACCIDENTES				1				1		1
	# MUERTOS										
	# HERIDOS				1				2		
	DAÑOS MATERIALES (MILLONES \$)	0.0000	0.0000	0.0000	0.3000	0.0000	0.0000	0.0000	0.2000	0.0000	0.2050
RAMAL AEROPUERTO	# ACCIDENTES	1						1		1	
	# MUERTOS										
	# HERIDOS	2									
	DAÑOS MATERIALES (MILLONES \$)	0.0150	0.0000	0.0000	0.0000	0.0000	0.0000	0.0105	0.0000	0.0200	0.0000

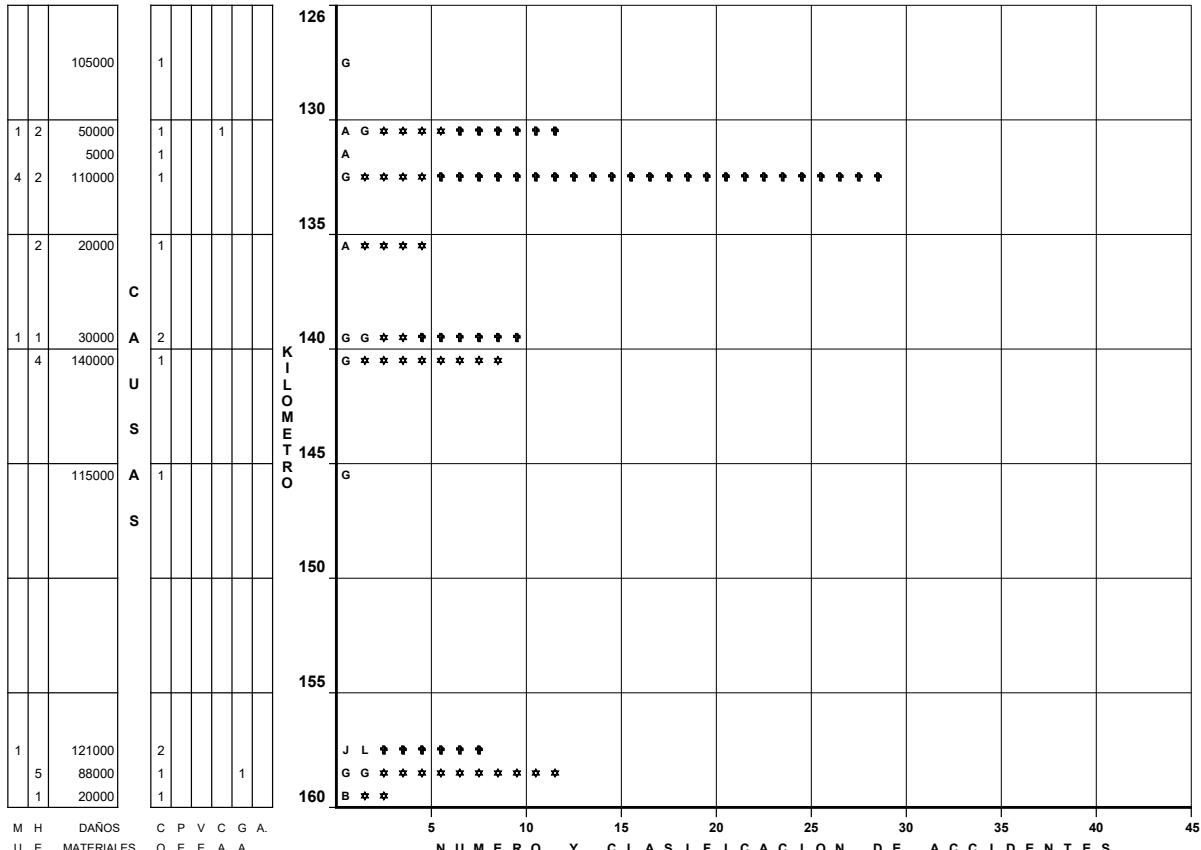
TOTAL DE ACCIDENTES EN PERIODOS FESTIVOS

NUEVO LEÓN	# ACCIDENTES	4	10	11	18	4	18	15	8	3	32
	# MUERTOS			1	3		3	4	1		5
	# HERIDOS	9	10	8	19	4	19	22	6	5	40
	DAÑOS MATERIALES (MILLONES \$)	.1320	.2920	1.2690	1.5420	.7350	1.9900	.7315	.4840	.0715	2.0800

ACCIDENTES POR KILOMETRO 2007

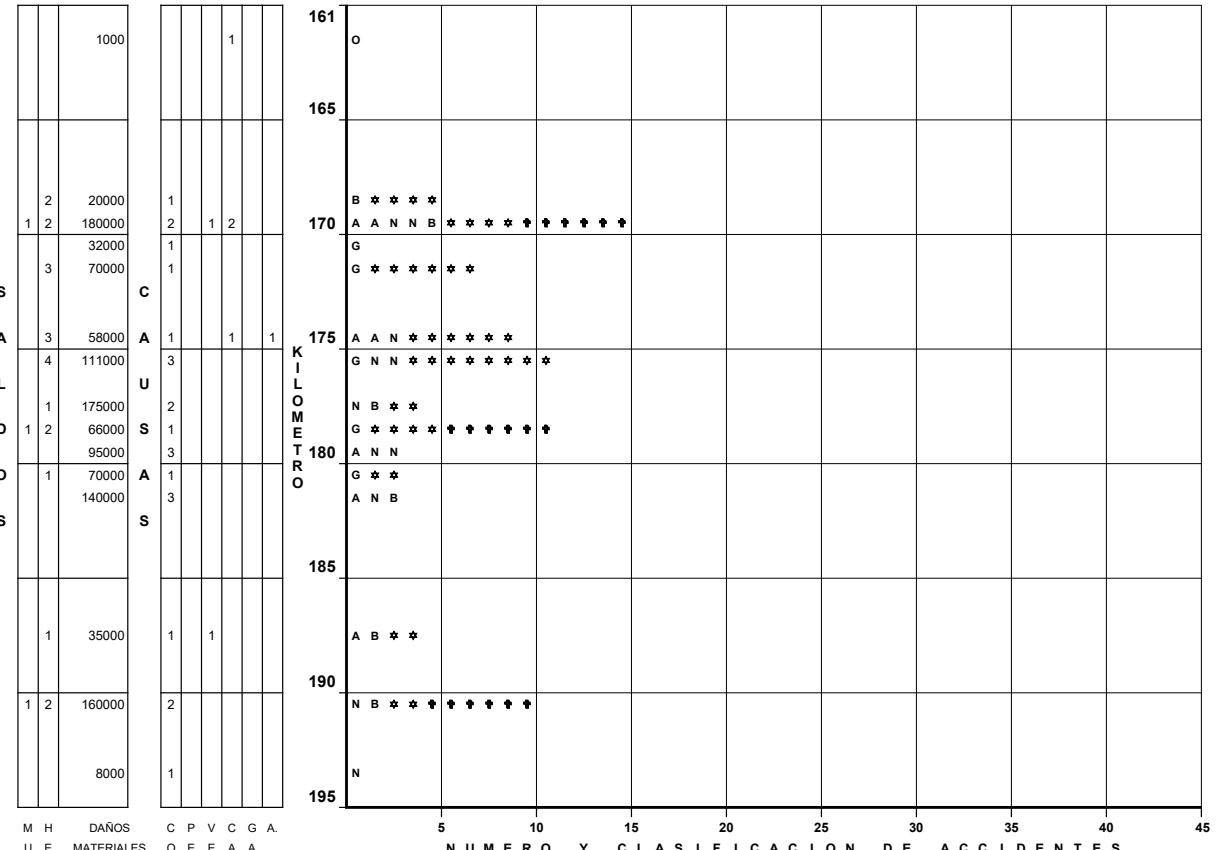
CARRETERA : CD. VICTORIA - MONTERREY LIM. EDOS. TAMPS./N.L. - MONTERREY
TRAMO: LIM. EDOS. TAMPS./N.L. - MONTERREY

DEL KM: 126+200
AL KM: 160+000



M H	DAÑOS	C P V C G A.
U E	MATERIALES	O E E A A
E R	(\$)	N A H M N N
R I		D T I I A A.
T D		U C N D T
O O		C O U O O U
S S		T L R
		O P O A.
		R A L
		S

DEL KM: 161+000
AL KM: 195+000



M H	DAÑOS	C P V C G A.
U E	MATERIALES	O E E A A
E R	(\$)	N A H M N N
R I		D T I I A A.
T D		U C N D T
O O		C O U O O U
S S		T L R
		O P O A.
		R A L
		S

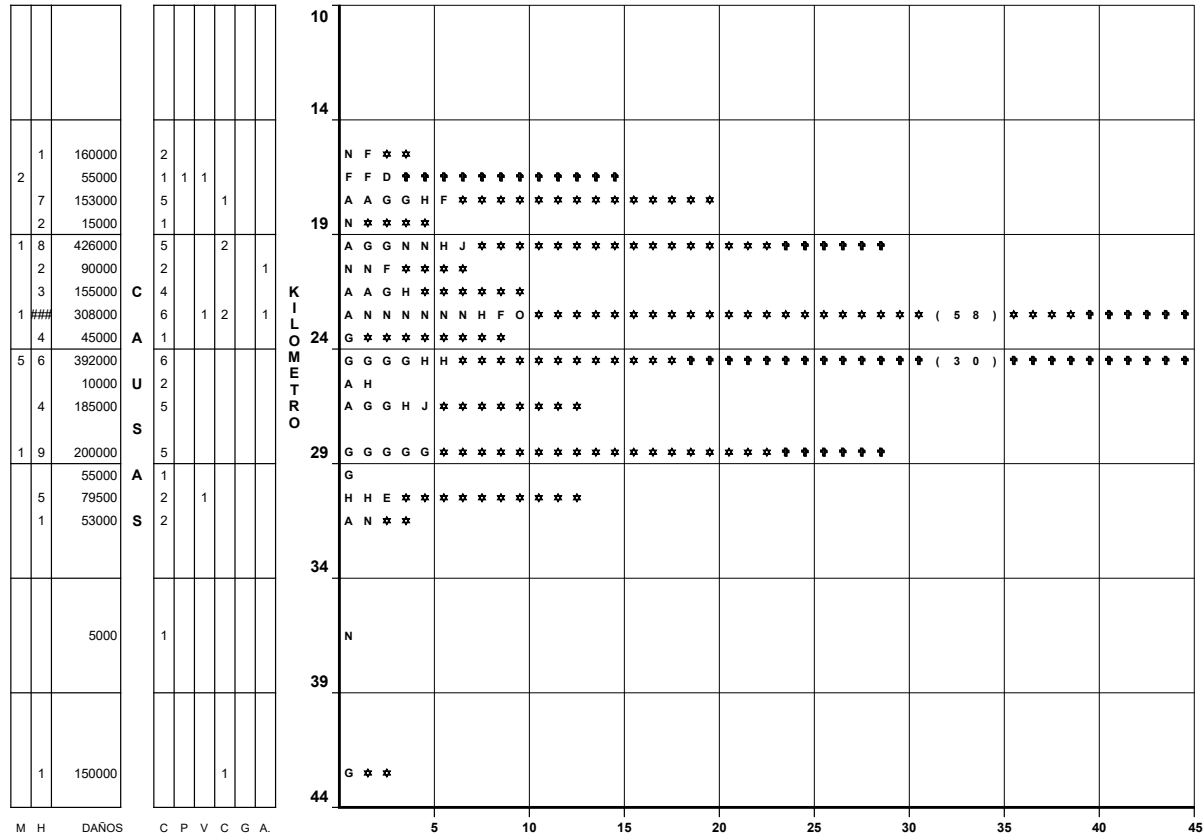
CLAVE	CLASIFICACION DEL ACCIDENTE	CLAVE	CLASIFICACION DEL ACCIDENTE
A	SALIDA DEL CAMINO		
			COLISION SOBRE EL CAMINO
	SIN COLISION SOBRE EL CAMINO	G	OTRO VEHICULO MOTOR EN TRANSITO
B	VOLCADURA	H	OTRO VEHICULO MOTOR POR ALCANCE
C	CAIDA DE PASAJERO	J	VEHICULO MOTOR ESTACIONADO
D	INCENDIO	K	FERROCARRIL
E	OTROS	L	BICICLETA
	COLISION SOBRE EL CAMINO	M	ANIMAL
F	PEATON (ATROPELLAMIENTO)	N	OBJETO FIJO
		O	OTROS OBJETOS

ACCIDENTES EQUIVALENTES A DAÑOS MATERIALES	
↑	UN MUERTO = 6 ACCIDENTES
*	UN HERIDO = 2 ACCIDENTES

ACCIDENTES POR KILOMETRO 2007

CARRETERA : MONTERREY - NUEVO LAREDO MONTERREY - LIM. EDOS. N.L./TAMPS
TRAMO: MONTERREY - LIM. EDOS. N.L./TAMPS

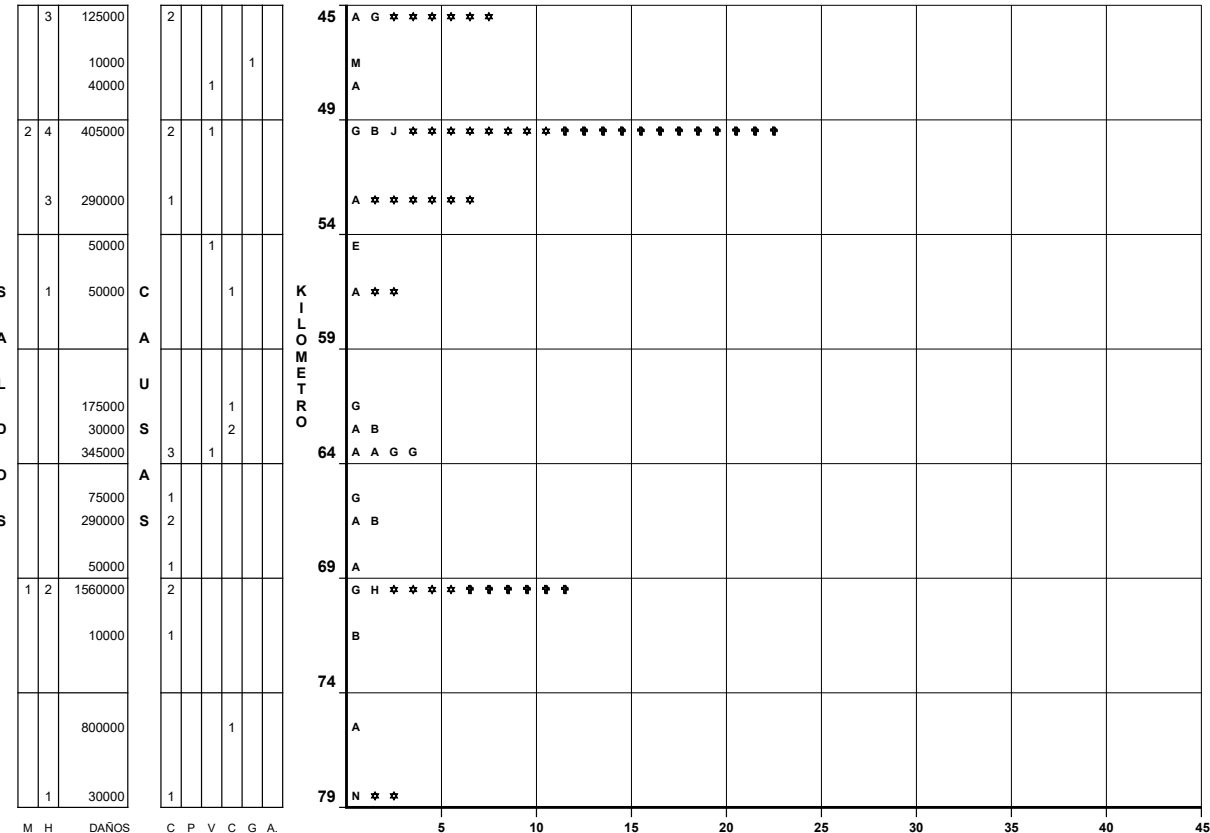
DEL KM: 10+000
AL KM: 44+000



M H	DAÑOS	C P V C G A.
U E	MATERIALES	O E E A A
E R	(\$)	N A H M N N
R I		D T I I A A.
T D		U C N D T
O O		C O U O O U
S S		T L R
		O P O A.
		R A L
		S

N U M E R O Y C L A S I F I C A C I O N D E A C C I D E N T E S

DEL KM: 45+000
AL KM: 79+000



M H	DAÑOS	C P V C G A.
U E	MATERIALES	O E E A A
E R	(\$)	N A H M N N
R I		D T I I A A.
T D		U C N D T
O O		C O U O O U
S S		T L R
		O P O A.
		R A L
		S

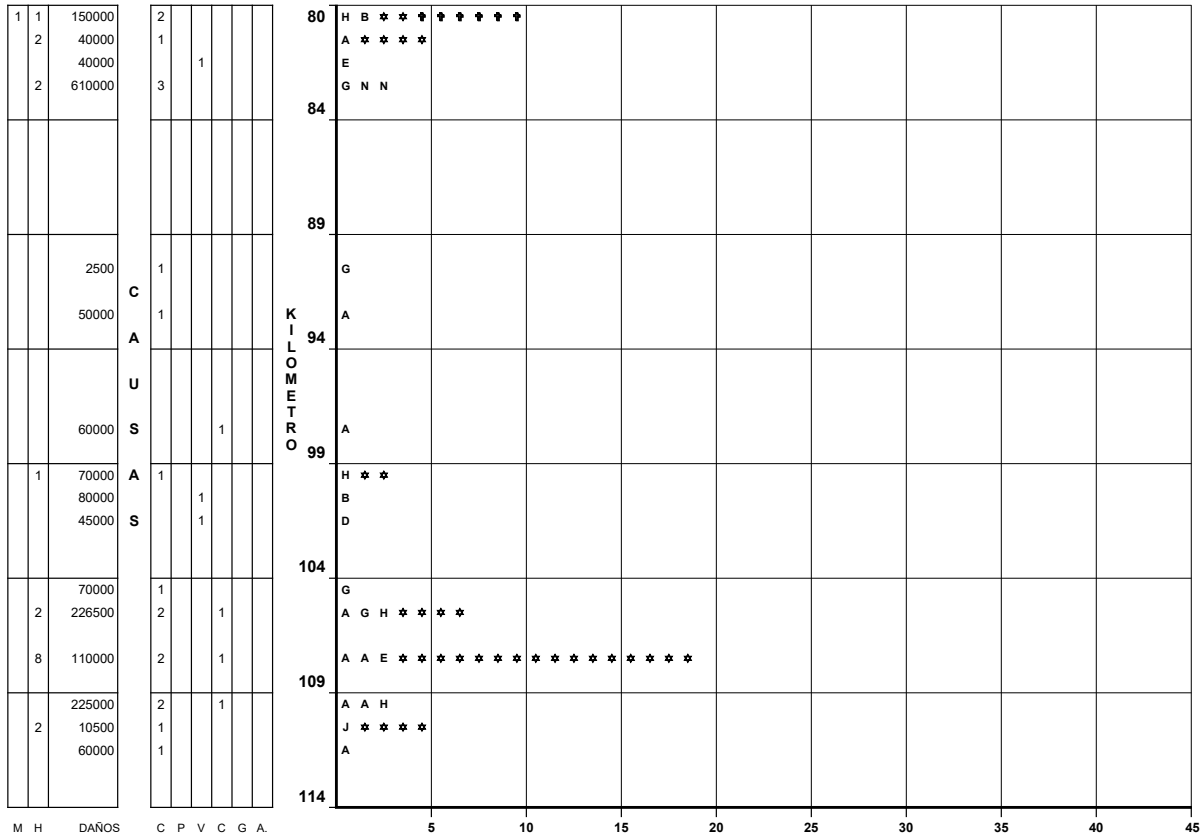
N U M E R O Y C L A S I F I C A C I O N D E A C C I D E N T E S

CLAVE	CLASIFICACION DEL ACCIDENTE	CLAVE	CLASIFICACION DEL ACCIDENTE
A	SALIDA DEL CAMINO		COLISION SOBRE EL CAMINO
	SIN COLISION SOBRE EL CAMINO	G	OTRO VEHICULO MOTOR EN TRANSITO
B	VOLCADURA	H	OTRO VEHICULO MOTOR POR ALCANCE
C	CAIDA DE PASAJERO	J	VEHICULO MOTOR ESTACIONADO
D	INCENDIO	K	FERROCARRIL
E	OTROS	L	BICICLETA
	COLISION SOBRE EL CAMINO	M	ANIMAL
F	PEATON (ATROPELLAMIENTO)	N	OBJETO FIJO
		O	OTROS OBJETOS
ACCIDENTES EQUIVALENTES A DAÑOS MATERIALES			
	†	UN MUERTO = 6 ACCIDENTES	
	*	UN HERIDO = 2 ACCIDENTES	

ACCIDENTES POR KILOMETRO 2007

CARRETERA : MONTERREY - NUEVO LAREDO MONTERREY - LIM. EDOS. N.L./TAMPS
TRAMO: MONTERREY - LIM. EDOS. N.L./TAMPS

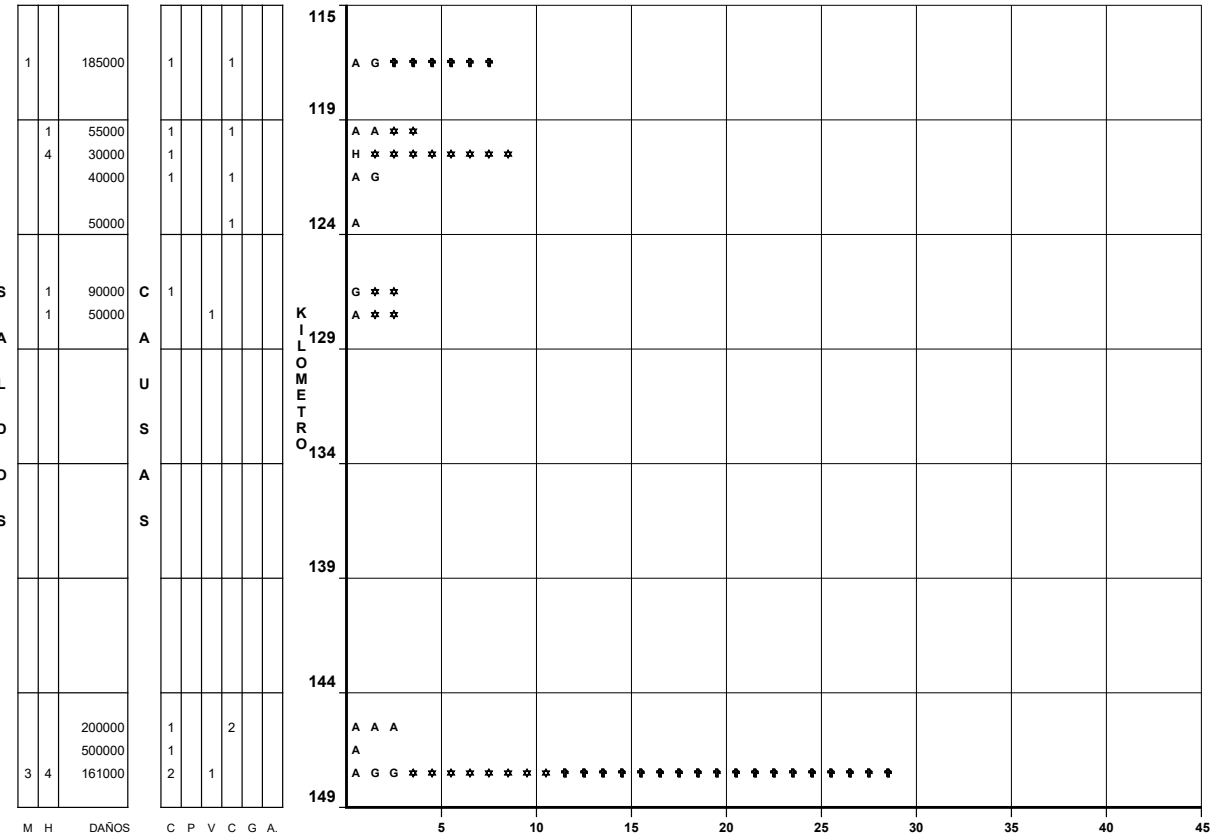
DEL KM: 80+000
AL KM: 114+000



M H	DAÑOS MATERIALES (\$)	C P V C G A.
1	150000	
2	40000	
	40000	
2	610000	
	2500	
	50000	
	60000	
1	70000	
	80000	
	45000	
2	70000	
2	226500	
8	110000	
2	225000	
1	10500	
1	60000	

O E E A A	N A H M N N	D T I I A A.	U C N D T	C O U O O U	T L R	O P O A.	R A L

DEL KM: 115+000
AL KM: 149+000



M H	DAÑOS MATERIALES (\$)	C P V C G A.
1	185000	
1	55000	
4	30000	
	40000	
	50000	
1	90000	
1	50000	
	200000	
	500000	
3	161000	

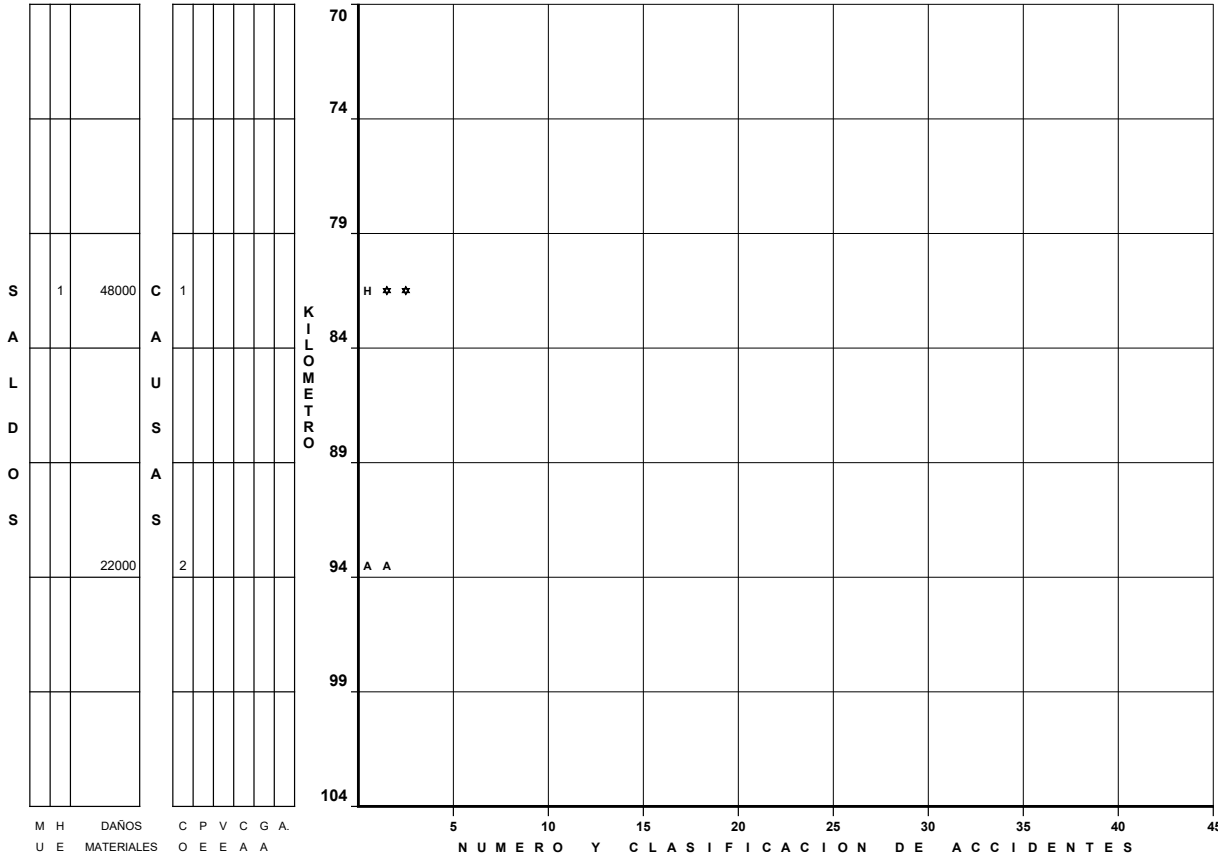
O E E A A	N A H M N N	D T I I A A.	U C N D T	C O U O O U	T L R	O P O A.	R A L

CLAVE	CLASIFICACION DEL ACCIDENTE	CLAVE	CLASIFICACION DEL ACCIDENTE
A	SALIDA DEL CAMINO	G	COLISION SOBRE EL CAMINO
B	VOLCADURA	H	OTRO VEHICULO MOTOR EN TRANSITO
C	CAIDA DE PASAJERO	J	OTRO VEHICULO MOTOR POR ALCANCE
D	INCENDIO	K	VEHICULO MOTOR ESTACIONADO
E	OTROS	L	FERROCARRIL
F	COLISION SOBRE EL CAMINO	M	BICICLETA
	PEATON (ATROPELLAMIENTO)	N	ANIMAL
		O	OBJETO FIJO
			OTROS OBJETOS
ACCIDENTES EQUIVALENTES A DAÑOS MATERIALES			
↑	UN MUERTO = 6 ACCIDENTES		
*	UN HERIDO = 2 ACCIDENTES		

ACCIDENTES POR KILOMETRO 2007

CARRETERA : MONTERREY - CASTAÑOS MONTERREY - LIM. EDOS. N.L. /COAH.
TRAMO: MONTERREY - LIM. EDOS. N.L. /COAH.

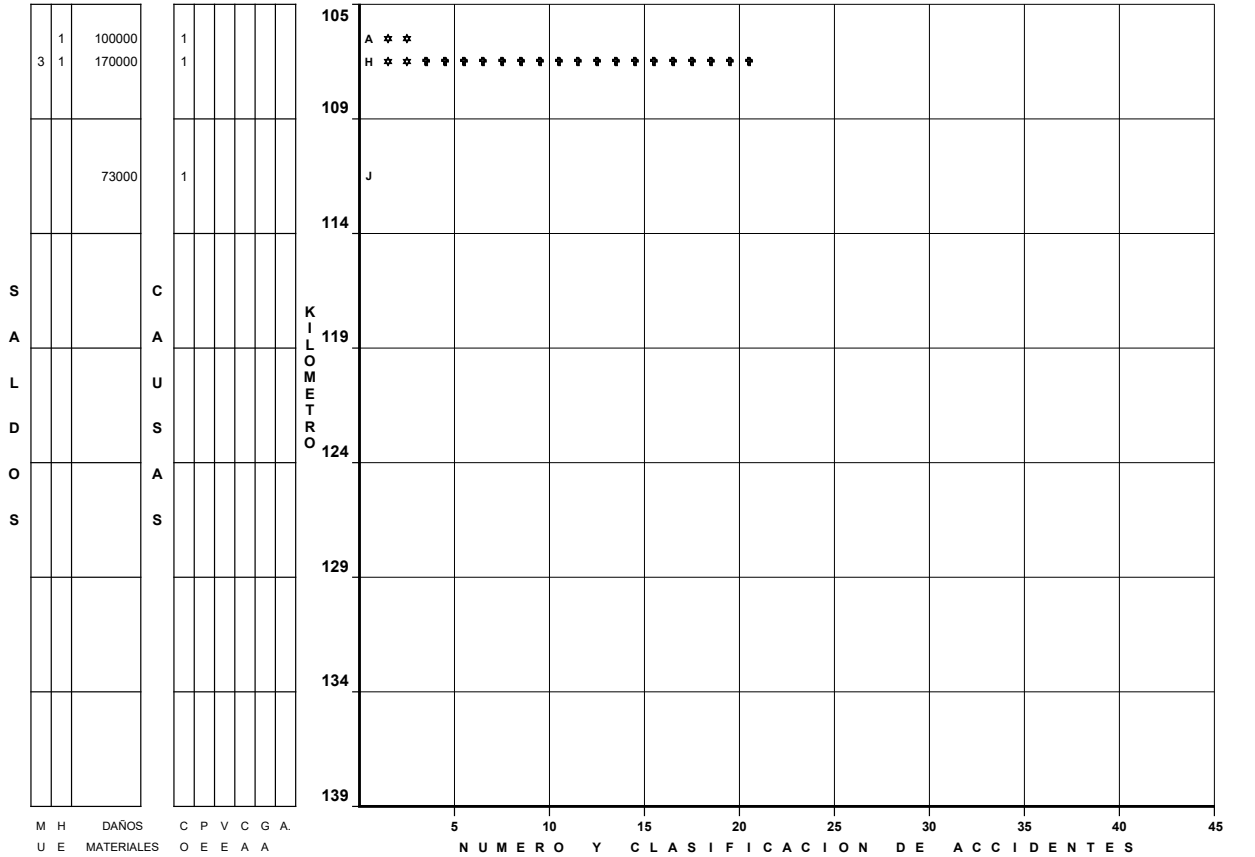
DEL KM: 70+000
AL KM: 104+000



M H DAÑOS C P V C G A.
U E MATERIALES O E E A A.
E R (\$) N A H M N N.
R I D T I I A A.
T D U C N D T.
O O C O U O O U.
S S T L R.
O P O A.
R A L.
S

NUMERO Y CLASIFICACION DE ACCIDENTES

DEL KM: 105+000
AL KM: 115+900



M H DAÑOS C P V C G A.
U E MATERIALES O E E A A.
E R (\$) N A H M N N.
R I D T I I A A.
T D U C N D T.
O O C O U O O U.
S S T L R.
O P O A.
R A L.
S

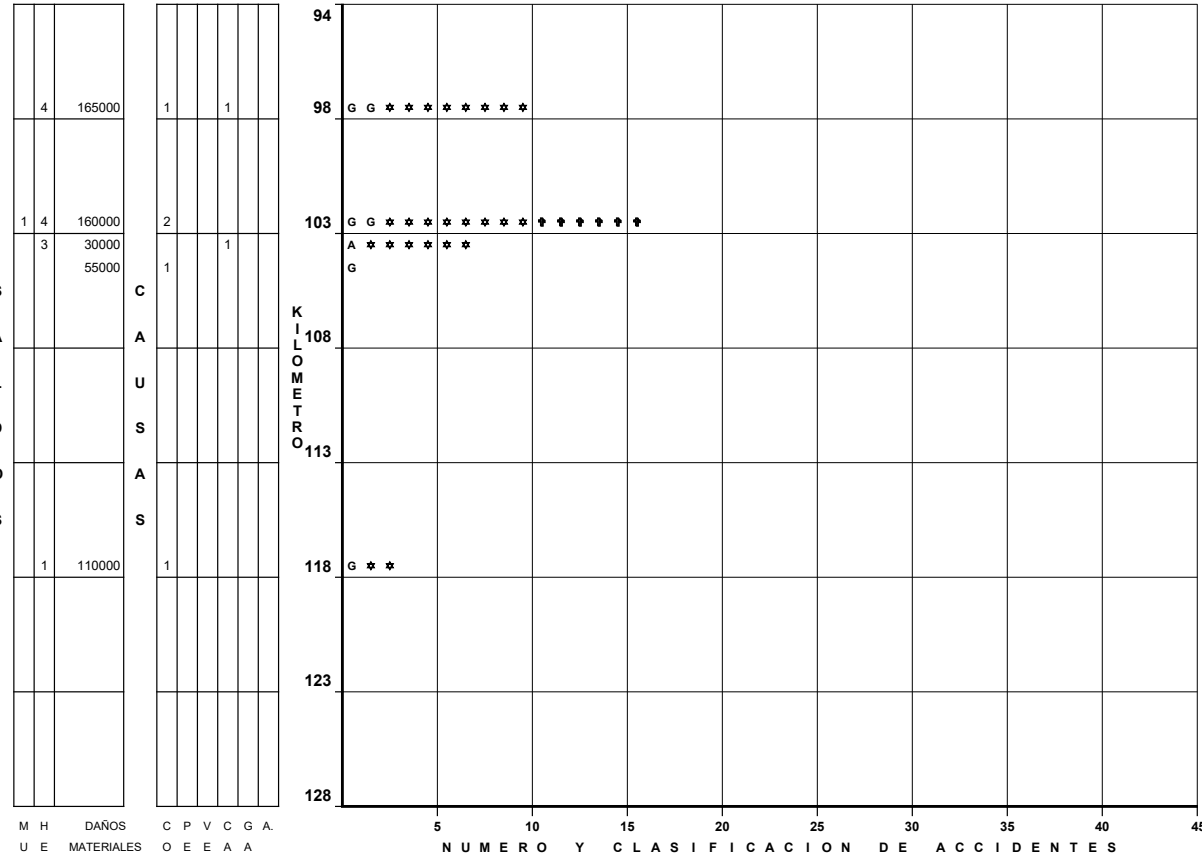
NUMERO Y CLASIFICACION DE ACCIDENTES

CLAVE	CLASIFICACION DEL ACCIDENTE	CLAVE	CLASIFICACION DEL ACCIDENTE
A	SALIDA DEL CAMINO	G	COLISION SOBRE EL CAMINO
B	VOLCADURA	H	OTRO VEHICULO MOTOR EN TRANSITO
C	CAIDA DE PASAJERO	J	OTRO VEHICULO MOTOR POR ALCANCE
D	INCENDIO	K	VEHICULO MOTOR ESTACIONADO
E	OTROS	L	FERROCARRIL
F	COLISION SOBRE EL CAMINO	M	BICICLETA
	PEATON (ATROPELLAMIENTO)	N	ANIMAL
		O	OBJETO FIJO
			OTROS OBJETOS
ACCIDENTES EQUIVALENTES A DAÑOS MATERIALES			
♣	UN MUERTO = 6 ACCIDENTES		
★	UN HERIDO = 2 ACCIDENTES		

ACCIDENTES POR KILOMETRO 2007

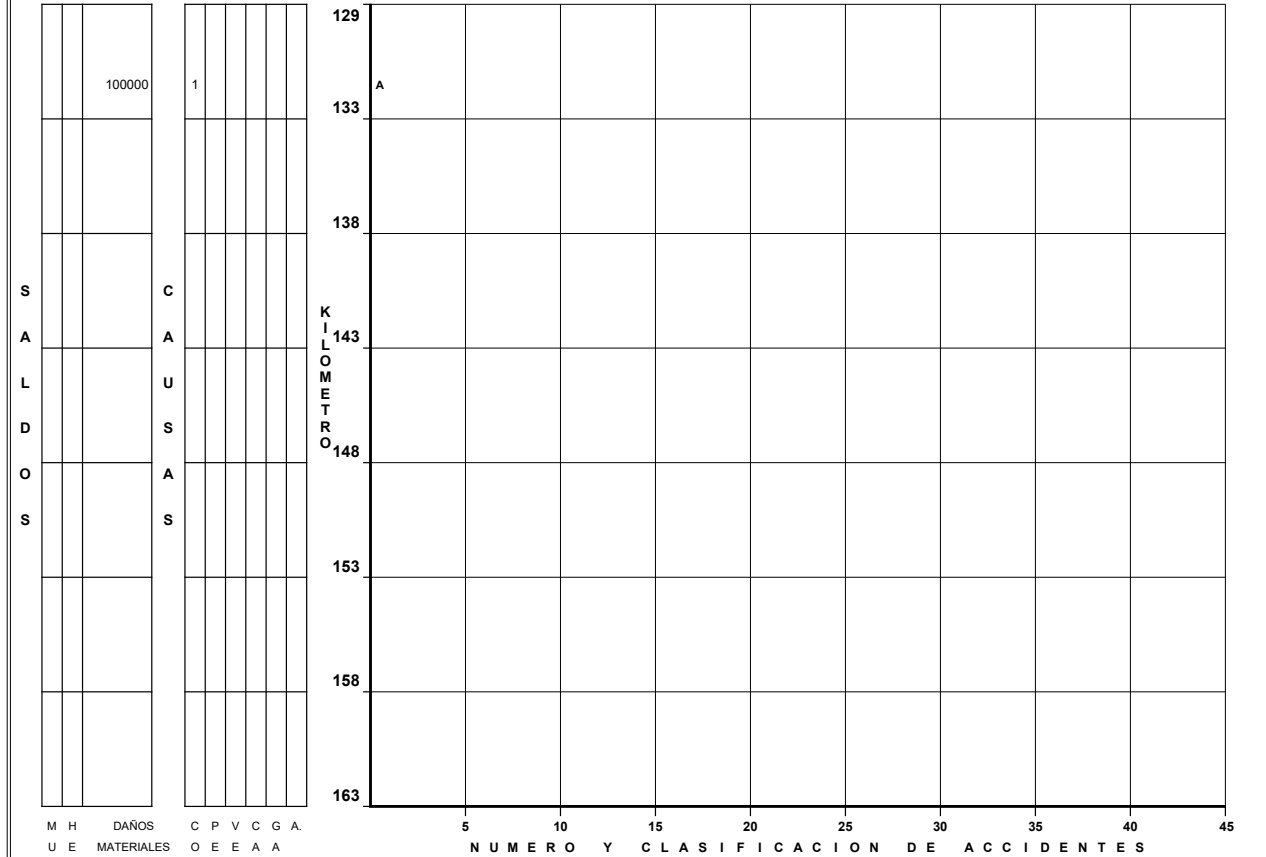
CARRETERA : MONTERREY - CD. MIER MONTERREY - LIM. EDOS. N.L./TAMPS.
TRAMO: MONTERREY - LIM. EDOS. N.L./TAMPS.

DEL KM: 94+000
AL KM: 128+000



M H	DAÑOS	C P V C G A.
U E	MATERIALES	O E E A A
E R	(\$)	N A H M N N
R I		D T I I A A.
T D		U C N D T
O O		C O U O O U
S S		T L R
		O P O A.
		R A L
		S

DEL KM: 129+000
AL KM: 131+800



M H	DAÑOS	C P V C G A.
U E	MATERIALES	O E E A A
E R	(\$)	N A H M N N
R I		D T I I A A.
T D		U C N D T
O O		C O U O O U
S S		T L R
		O P O A.
		R A L
		S

CLAVE	CLASIFICACION DEL ACCIDENTE	CLAVE	CLASIFICACION DEL ACCIDENTE
A	SALIDA DEL CAMINO	G	COLISION SOBRE EL CAMINO
B	SIN COLISION SOBRE EL CAMINO	H	OTRO VEHICULO MOTOR EN TRANSITO
C	VOLCADURA	J	OTRO VEHICULO MOTOR POR ALCANCE
D	CAIDA DE PASAJERO	K	VEHICULO MOTOR ESTACIONADO
E	INCENDIO	L	FERROCARRIL
F	OTROS	M	BICICLETA
	COLISION SOBRE EL CAMINO	N	ANIMAL
	PEATON (ATROPELLAMIENTO)	O	OBJETO FIJO
			OTROS OBJETOS
ACCIDENTES EQUIVALENTES A DAÑOS MATERIALES			
†	UN MUERTO = 6 ACCIDENTES		
*	UN HERIDO = 2 ACCIDENTES		

ACCIDENTES POR KILOMETRO 2007

CARRETERA : MONTERREY - REYNOSA MONTERREY - LIM. EDOS. N.L./COAH.
TRAMO: ONTERREY - LIM. EDOS. N.L./COAH.

DEL KM: 103+000
AL KM: 137+000

S E C T O R E S	K I L O M E T R O	DAÑOS MATERIALES (\$)		C P V C G A.				K I L O M E T R O	N U M E R O Y C L A S I F I C A C I O N D E A C C I D E N T E S
		M	H	O	E	E	A		
1	50000	2						103	A B * *
1	45000	1						107	G * *
5	80000	2						112	G G * * * * * * * * * *
1	80000	1						117	G † † † † † † † † † †
1	475000	1				1		117	H O * *
2	250000	1						122	G * * * * *
2	40000	1						127	A * * * *
	78000	1						132	G
1	430000	4						137	A A A G * * * * * * * * * *
1	31500	1				1		137	E J * *
2	55000	1				1		137	A G * * * *
2	70000	1				1		137	G * * * *
2	40000	1						137	A G G G * * * * * * * * * *
2	209500	4						137	A A A * * * * *
2	45000	3						137	A A A * * * * *

M H DAÑOS C P V C G A.
U E MATERIALES O E E A A.
E R (\$) N A H M N N.
R I D T I I A A.
T D U C N D T.
O O C O U O O U.
S S T L R.
O P O A.
R A L.
S

DEL KM: 138+000
AL KM: 172+000

S E C T O R E S	K I L O M E T R O	DAÑOS MATERIALES (\$)		C P V C G A.				K I L O M E T R O	N U M E R O Y C L A S I F I C A C I O N D E A C C I D E N T E S
		M	H	O	E	E	A		
1	70000	1						138	G * *
	15000	1						142	A
	40000	1						142	A
1	25000	1						147	A * *
2	40000	1						147	G * * * * *
4	35000	2						152	A A * * * * * * * * * *
8	137000	3						152	A G G * * * * * * * * * *
2	15000	1						157	A * * * * *
1	20000	1						157	G * * * * *
	35000	1				1		162	E
3	50000	1						162	A * * * * *
	400000					1		167	D
2	300000	1						167	G * * * * *
2	30000	1				1		172	B * * * *
1	20000	1				1		172	A A * * * † † † † † † † † † †
1	90000	1				1		172	A A * * * * * * * * * † † † † † † † † † †
	0	1						172	H
1	100000	1						172	B † † † † † † † † † †

M H DAÑOS C P V C G A.
U E MATERIALES O E E A A.
E R (\$) N A H M N N.
R I D T I I A A.
T D U C N D T.
O O C O U O O U.
S S T L R.
O P O A.
R A L.
S

CLAVE	CLASIFICACION DEL ACCIDENTE	CLAVE	CLASIFICACION DEL ACCIDENTE
A	SALIDA DEL CAMINO	G	COLISION SOBRE EL CAMINO
SIN COLISION SOBRE EL CAMINO		H	OTRO VEHICULO MOTOR EN TRANSITO
B	VOLCADURA	J	OTRO VEHICULO MOTOR POR ALCANCE
C	CAIDA DE PASAJERO	K	VEHICULO MOTOR ESTACIONADO
D	INCENDIO	L	FERROCARRIL
E	OTROS	M	BICICLETA
COLISION SOBRE EL CAMINO		N	ANIMAL
F	PEATON (ATROPELLAMIENTO)	O	OBJETO FIJO
			OTROS OBJETOS

ACCIDENTES EQUIVALENTES A DAÑOS MATERIALES
† UN MUERTO = 6 ACCIDENTES
* UN HERIDO = 2 ACCIDENTES

ACCIDENTES POR KILOMETRO 2007

CARRETERA : MONTERREY - REYNOSA MONTERREY - LIM. EDOS. N.L./COAH.
TRAMO: ONTERREY - LIM. EDOS. N.L./COAH.

DEL KM: 173+000
AL KM: 188+820

S A L I D O S	DAÑOS MATERIALES (\$)		C A U S A S	K I L O M E T R O	NÚMERO Y CLASIFICACION DE ACCIDENTES															
	M	H			1	2	3	4	5	6	7	8	9	10						
2	20000		1		173	A	*	*	*	*										
5	30000		1			A														
3	475000		1		177	G	M	*	*	*	*	*	*	*	*	*	*	*	*	*
	45000					A	*	*	*	*	*									
1	35000		1			H														
	15000		1			A	*	*												
	82000		2		182	A	H													
					187															
					192															
					197															
					202															
					207															

M H DAÑOS MATERIALES (\$)
U E MATERIALES (\$)
E R (\$)
R I D T I A A.
T D U C N D T
O O C O U O O U
S S T L R
O P O A.
R A L
S

NÚMERO Y CLASIFICACION DE ACCIDENTES

DEL KM:
AL KM:

S A L I D O S	DAÑOS MATERIALES (\$)		C A U S A S	K I L O M E T R O	NÚMERO Y CLASIFICACION DE ACCIDENTES															
	M	H			1	2	3	4	5	6	7	8	9	10						
					208															
					212															
					217															
					222															
					227															
					232															
					237															
					242															

M H DAÑOS MATERIALES (\$)
U E MATERIALES (\$)
E R (\$)
R I D T I A A.
T D U C N D T
O O C O U O O U
S S T L R
O P O A.
R A L
S

NÚMERO Y CLASIFICACION DE ACCIDENTES

CLAVE	CLASIFICACION DEL ACCIDENTE	CLAVE	CLASIFICACION DEL ACCIDENTE
A	SALIDA DEL CAMINO	G	COLISION SOBRE EL CAMINO
B	VOLCADURA	H	OTRO VEHICULO MOTOR EN TRANSITO
C	CAIDA DE PASAJERO	J	OTRO VEHICULO MOTOR POR ALCANCE
D	INCENDIO	K	VEHICULO MOTOR ESTACIONADO
E	OTROS	L	FERROCARRIL
F	COLISION SOBRE EL CAMINO	M	BICICLETA
	PEATON (ATROPELLAMIENTO)	N	ANIMAL
		O	OBJETO FIJO
			OTROS OBJETOS
ACCIDENTES EQUIVALENTES A DAÑOS MATERIALES			
†	UN MUERTO = 6 ACCIDENTES		
*	UN HERIDO = 2 ACCIDENTES		

ACCIDENTES POR KILOMETRO 2007

CARRETERA : MATEHUALA - LA ENCANTADA LIM. EDOS. S.L.P./N.L. - LIM. EDOS. N.L./COAH.

TRAMO: IM. EDOS. S.L.P./N.L. - LIM. EDOS. N.L./COAH.

DEL KM: 164+000

AL KM: 198+000

M H U E R I T D O O S S	DAÑOS MATERIALES (\$)	C P V C G A.	O E E A A N A H M N N D T I A A U C N D T C O U O O U T L R O P O A. R A L S	K I L O M E T R O	164		168		173		178		183		188		193		198	
					NUMERO	CLASIFICACION	NUMERO	CLASIFICACION	NUMERO	CLASIFICACION	NUMERO	CLASIFICACION	NUMERO	CLASIFICACION	NUMERO	CLASIFICACION	NUMERO	CLASIFICACION	NUMERO	CLASIFICACION
4	40000		1		164	B * * * * *														
1	175000		2			A G H M * *														
2	100000		1		168	A * * * * *														
4	120000		1			A J * * * *														
1	160000		1			J * * *														
1	40000		1		173	A A * * *														
3	35000		2			A G * * * *														
1	400000		1			H * * *														
3	35000		1			B * * * * *														
3	270000		1	1	178	A N * * * *														
1	500		1			N * * *														
2	325000		2			A G * * * *														
3	30000		1		183	A * * * * *														
1	80000		1			A														
3	60000		2		188	A B * * * *														
2	120000		1			B B * * * *														
3	130500		1	1	193	A A O * * *														
2	30000		1			A * * * * *														
1	135000		1	2		A A H * * *														
6	60000		1		198	A * * * * *														

M H U E R I T D O O S S
DAÑOS MATERIALES (\$)

C P V C G A.
O E E A A N A H M N N D T I A A U C N D T C O U O O U T L R O P O A. R A L S

NUMERO Y CLASIFICACION DE ACCIDENTES

DEL KM: 199+000

AL KM: 205+970

M H U E R I T D O O S S	DAÑOS MATERIALES (\$)	C P V C G A.	O E E A A N A H M N N D T I A A U C N D T C O U O O U T L R O P O A. R A L S	K I L O M E T R O	199		203		208		213		218		223		228		233	
					NUMERO	CLASIFICACION	NUMERO	CLASIFICACION	NUMERO	CLASIFICACION	NUMERO	CLASIFICACION	NUMERO	CLASIFICACION	NUMERO	CLASIFICACION	NUMERO	CLASIFICACION	NUMERO	CLASIFICACION
1	50000		1		199															
1	50000		1		203	A * * * * *														
					208	A														
					213															
					218															
					223															
					228															
					233															

M H U E R I T D O O S S
DAÑOS MATERIALES (\$)

C P V C G A.
O E E A A N A H M N N D T I A A U C N D T C O U O O U T L R O P O A. R A L S

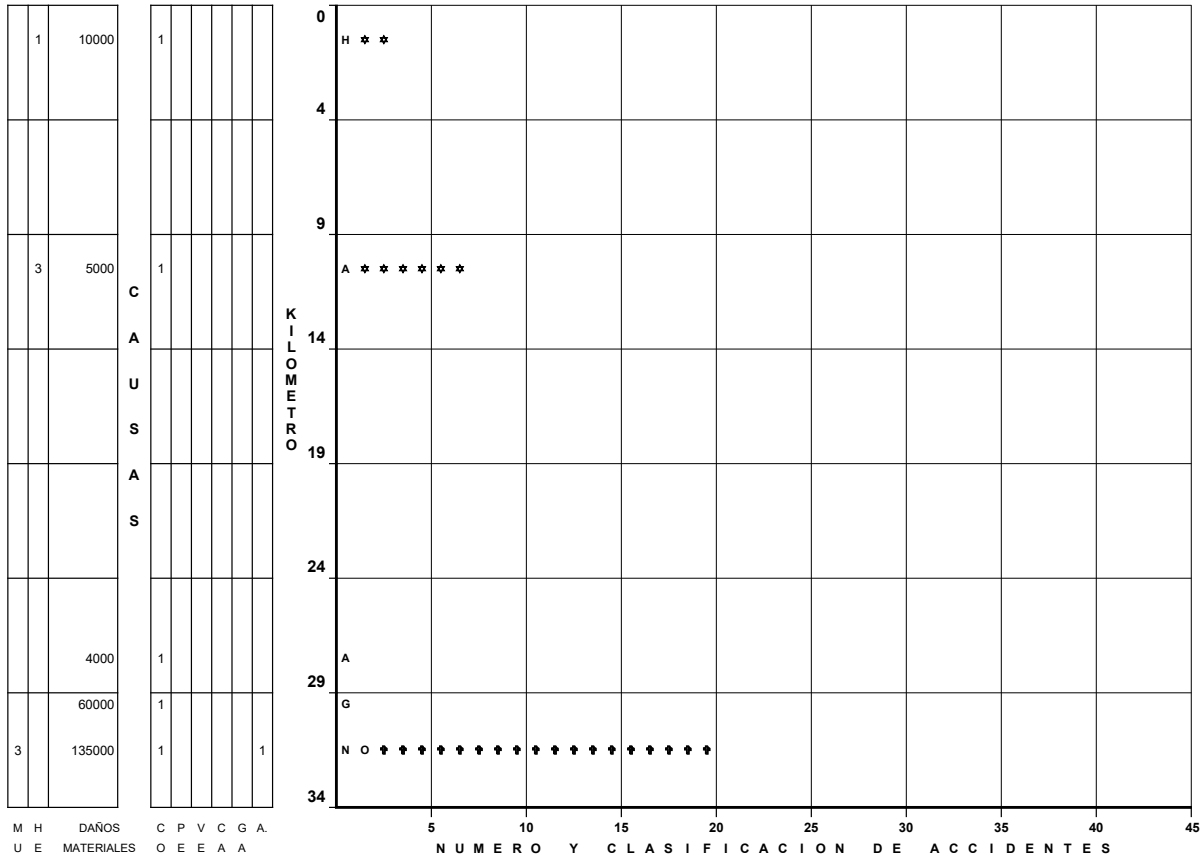
NUMERO Y CLASIFICACION DE ACCIDENTES

CLAVE	CLASIFICACION DEL ACCIDENTE	CLAVE	CLASIFICACION DEL ACCIDENTE
A	SALIDA DEL CAMINO	G	COLISION SOBRE EL CAMINO
		H	OTRO VEHICULO MOTOR EN TRANSITO
	SIN COLISION SOBRE EL CAMINO	J	OTRO VEHICULO MOTOR POR ALCANCE
B	VOLCADURA	K	VEHICULO MOTOR ESTACIONADO
C	CAIDA DE PASAJERO	L	FERROCARRIL
D	INCENDIO	M	BICICLETA
E	OTROS	N	ANIMAL
F	COLISION SOBRE EL CAMINO	O	OBJETO FIJO
	PEATON (ATROPELLAMIENTO)		OTROS OBJETOS
ACCIDENTES EQUIVALENTES A DAÑOS MATERIALES			
†	UN MUERTO = 6 ACCIDENTES		
*	UN HERIDO = 2 ACCIDENTES		

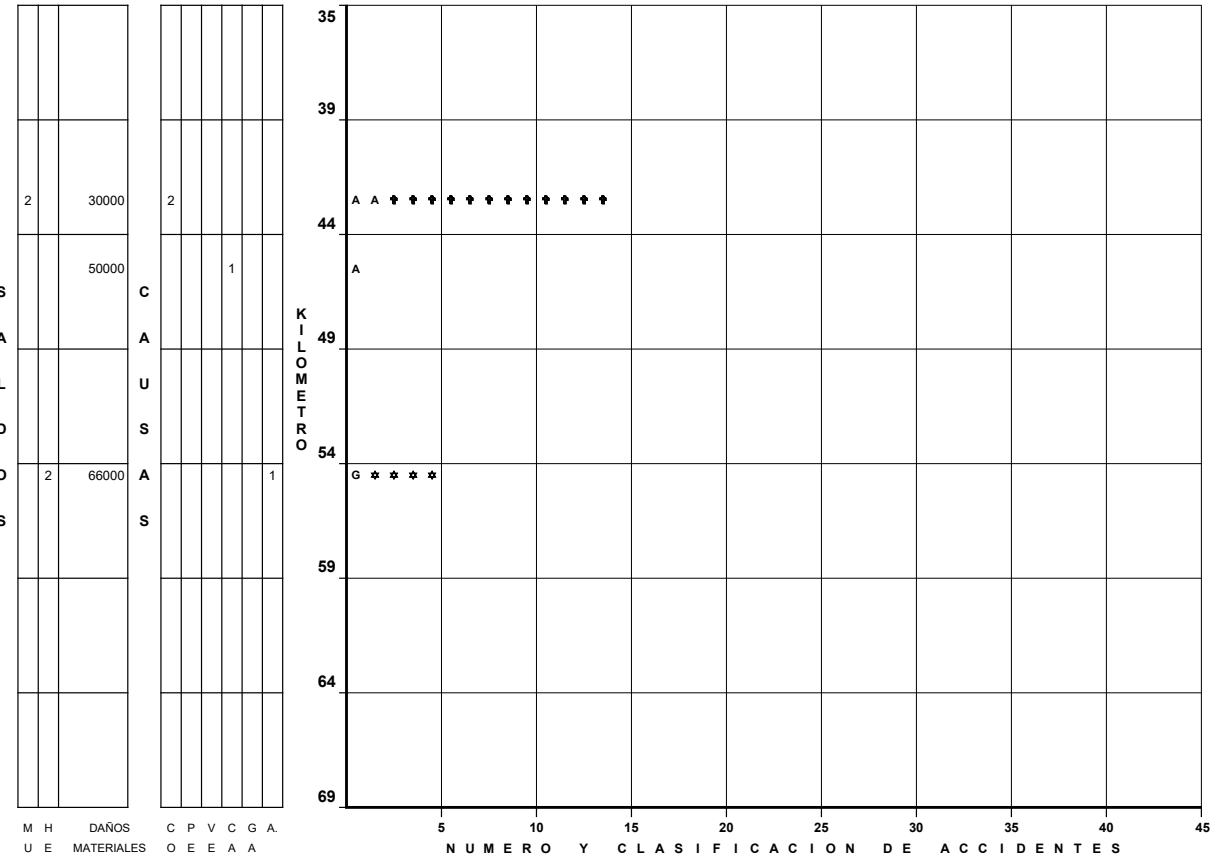
ACCIDENTES POR KILOMETRO 2007

CARRETERA : LINARES - SAN ROBERTO LINARES - "T" IZQ.(MATEHUALA - LA ENCANTADA)
TRAMO:RES - "T" IZQ.(MATEHUALA - LA ENCANTADA)

DEL KM: 2+700
AL KM: 34+000



M H DAÑOS C P V C G A.
U E MATERIALES O E E A A
E R (\$) N A H M N N
R I D T I I A A.
T D U C N D T
O O C O U O O U
S S T L R
O P O A.
R A L
S



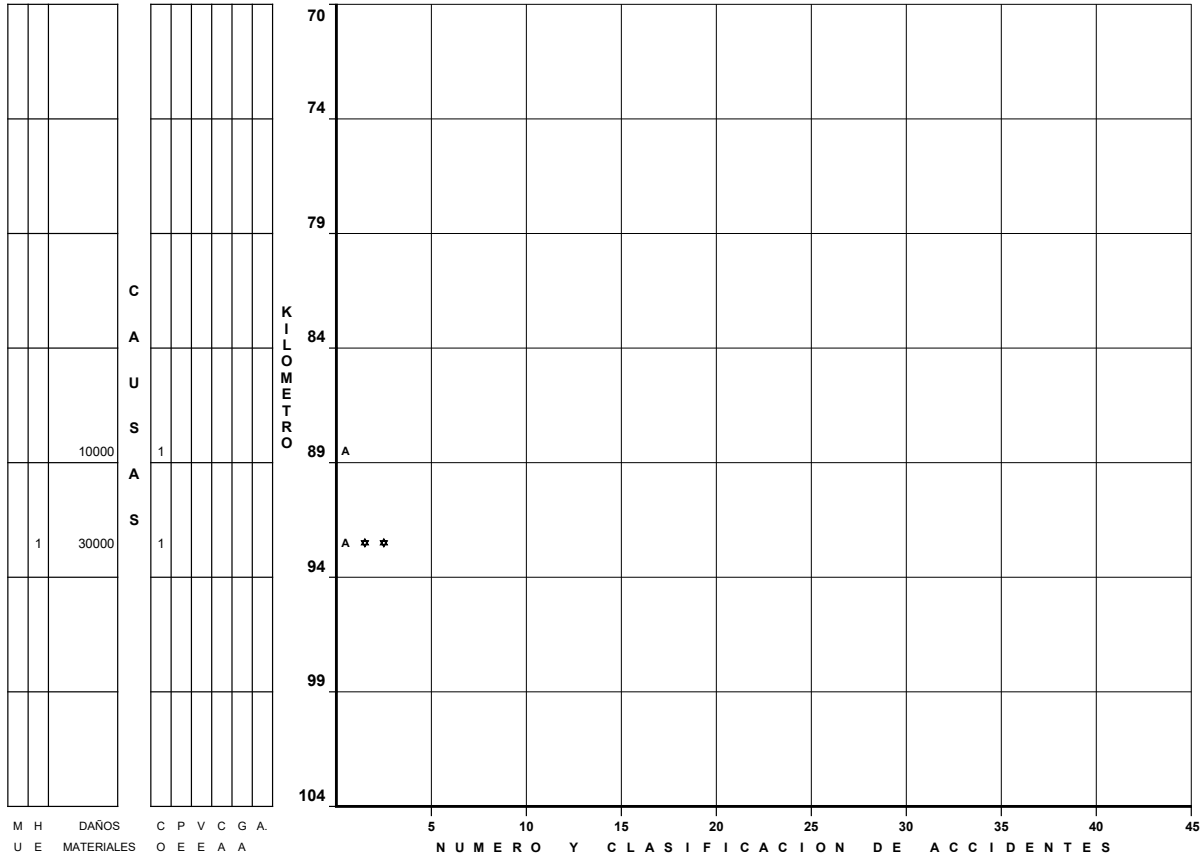
M H DAÑOS C P V C G A.
U E MATERIALES O E E A A
E R (\$) N A H M N N
R I D T I I A A.
T D U C N D T
O O C O U O O U
S S T L R
O P O A.
R A L
S

CLAVE	CLASIFICACION DEL ACCIDENTE	CLAVE	CLASIFICACION DEL ACCIDENTE
A	SALIDA DEL CAMINO		
			COLISION SOBRE EL CAMINO
	SIN COLISION SOBRE EL CAMINO	G	OTRO VEHICULO MOTOR EN TRANSITO
B	VOLCADURA	H	OTRO VEHICULO MOTOR POR ALCANCE
C	CAIDA DE PASAJERO	J	VEHICULO MOTOR ESTACIONADO
D	INCENDIO	K	FERROCARRIL
E	OTROS	L	BICICLETA
	COLISION SOBRE EL CAMINO	M	ANIMAL
F	PEATON (ATROPELLAMIENTO)	N	OBJETO FIJO
		O	OTROS OBJETOS
ACCIDENTES EQUIVALENTES A DAÑOS MATERIALES			
‡	UN MUERTO = 6 ACCIDENTES		
*	UN HERIDO = 2 ACCIDENTES		

ACCIDENTES POR KILOMETRO 2007

CARRETERA : LINARES - SAN ROBERTO LINARES - "T" IZQ.(MATEHUALA - LA ENCANTADA)
TRAMO:RES - "T" IZQ.(MATEHUALA - LA ENCANTADA)

DEL KM: 70+000
AL KM: 98+190

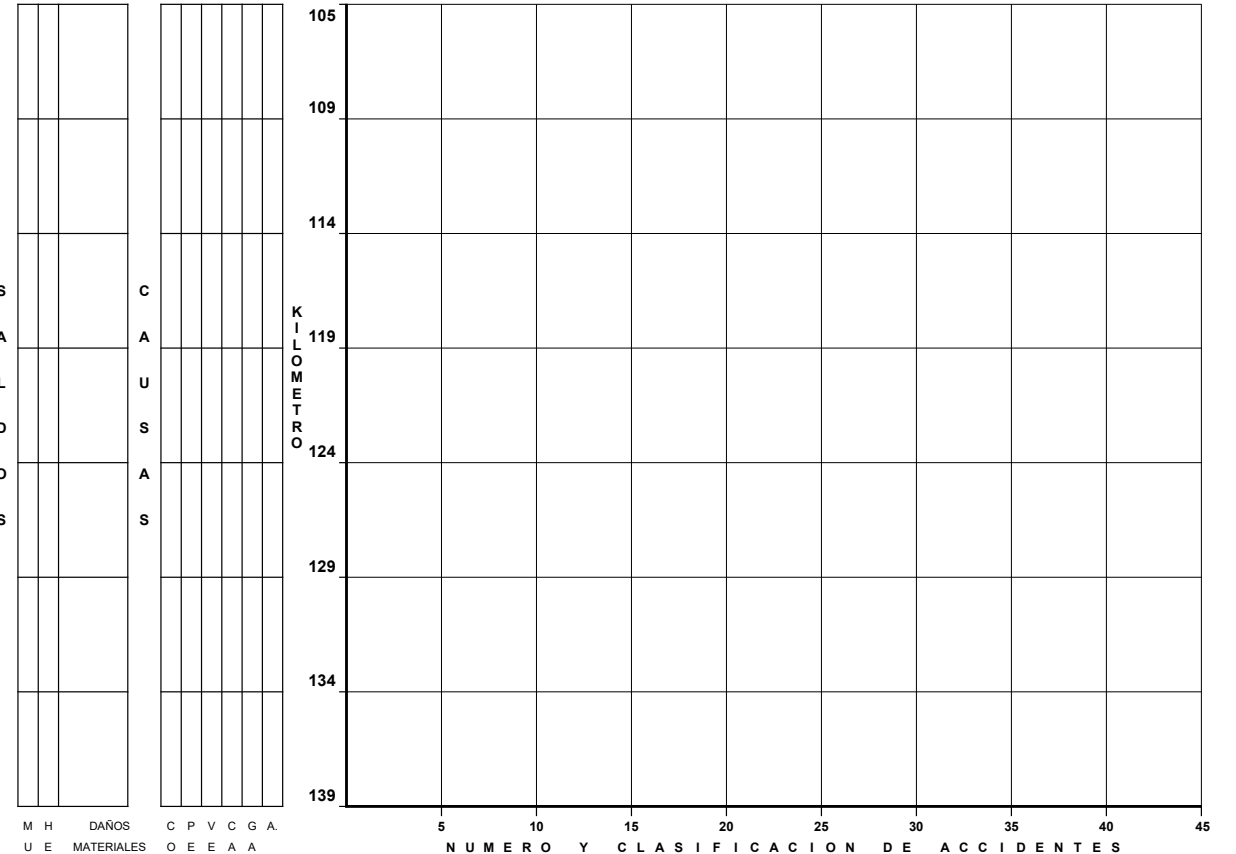


M H DAÑOS
U E MATERIALES
E R (\$)
R I
T D
O O
S S

C P V C G A.
O E E A A
N A H M N N
D T I I A A.
U C N D T
C O U O O U
T L R
O P O A.
R A L
S

NUMERO Y CLASIFICACION DE ACCIDENTES

DEL KM:
AL KM:



M H DAÑOS
U E MATERIALES
E R (\$)
R I
T D
O O
S S

C P V C G A.
O E E A A
N A H M N N
D T I I A A.
U C N D T
C O U O O U
T L R
O P O A.
R A L
S

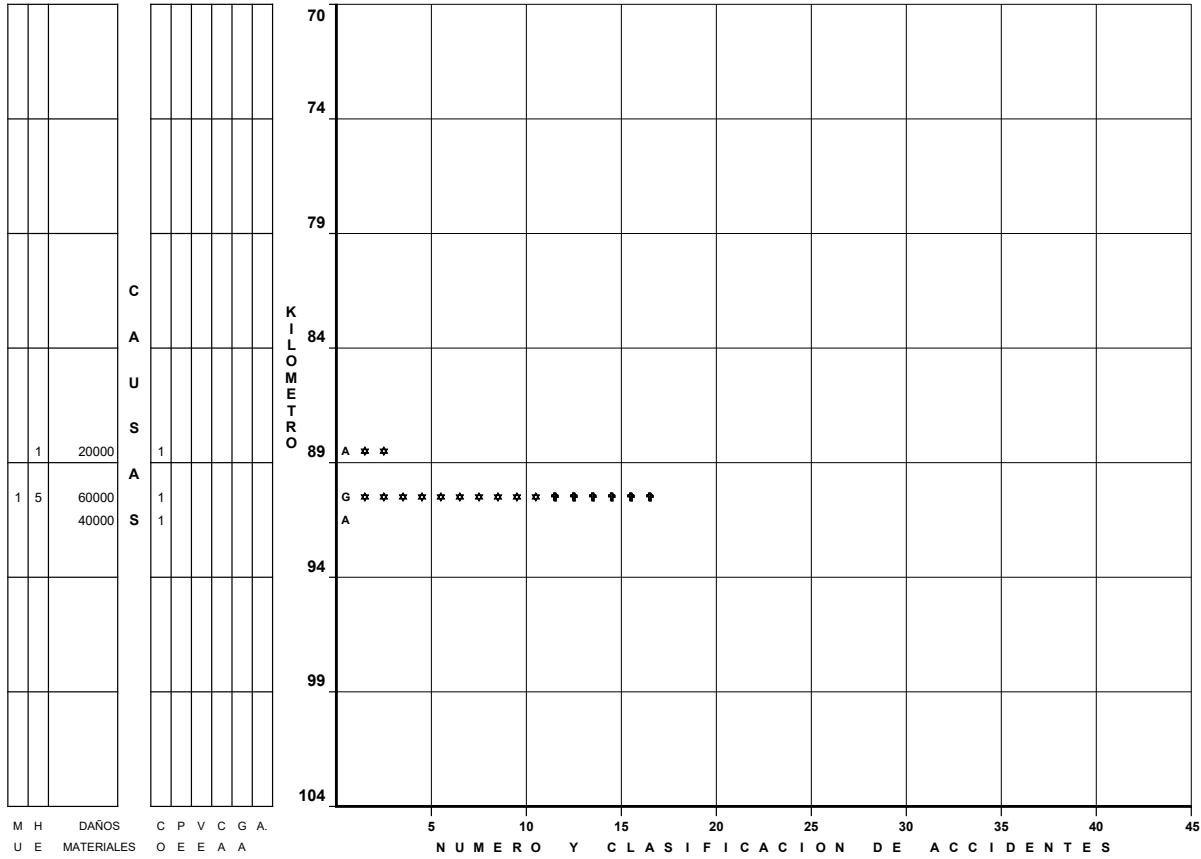
NUMERO Y CLASIFICACION DE ACCIDENTES

CLAVE	CLASIFICACION DEL ACCIDENTE	CLAVE	CLASIFICACION DEL ACCIDENTE
A	SALIDA DEL CAMINO	G	COLISION SOBRE EL CAMINO
B	VOLCADURA	H	OTRO VEHICULO MOTOR EN TRANSITO
C	CAIDA DE PASAJERO	J	OTRO VEHICULO MOTOR POR ALCANCE
D	INCENDIO	K	VEHICULO MOTOR ESTACIONADO
E	OTROS	L	FERROCARRIL
F	COLISION SOBRE EL CAMINO	M	BICICLETA
	PEATON (ATROPELLAMIENTO)	N	ANIMAL
		O	OBJETO FIJO
			OTROS OBJETOS
ACCIDENTES EQUIVALENTES A DAÑOS MATERIALES			
‡	UN MUERTO = 6 ACCIDENTES		
*	UN HERIDO = 2 ACCIDENTES		

ACCIDENTES POR KILOMETRO 2007

CARRETERA : **MONTEMORELOS - CHINA**
TRAMO: **MONTEMORELOS - CHINA**

DEL KM: 70+000
AL KM: 90+200

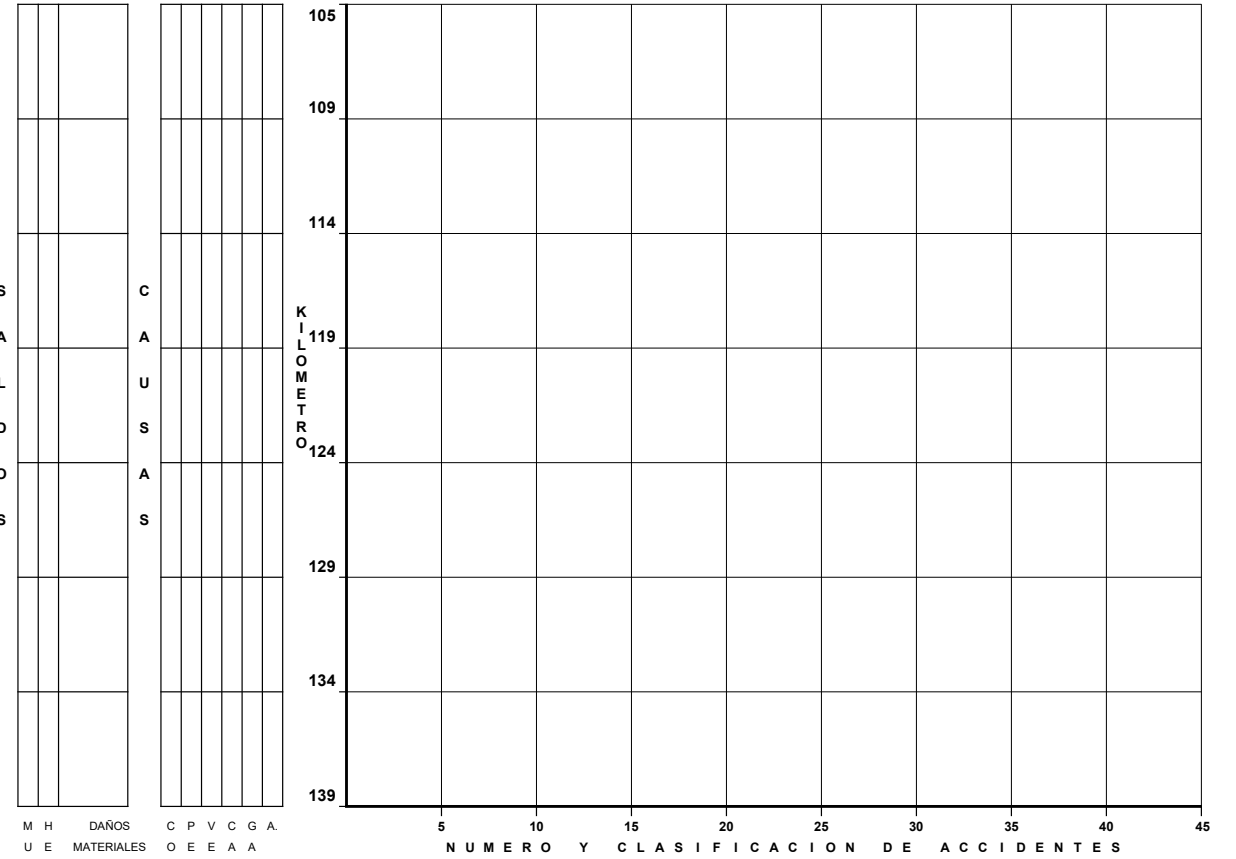


M H	DAÑOS
U E	MATERIALES
E R	(\$)
R I	
T D	
O O	
S S	

C P V C G A.
O E E A A
N A H M N N
D T I I A A.
U C N D T
C O U O O U
T L R
O P O A.
R A L
S

NUMERO Y CLASIFICACION DE ACCIDENTES

DEL KM:
AL KM:



M H	DAÑOS
U E	MATERIALES
E R	(\$)
R I	
T D	
O O	
S S	

C P V C G A.
O E E A A
N A H M N N
D T I I A A.
U C N D T
C O U O O U
T L R
O P O A.
R A L
S

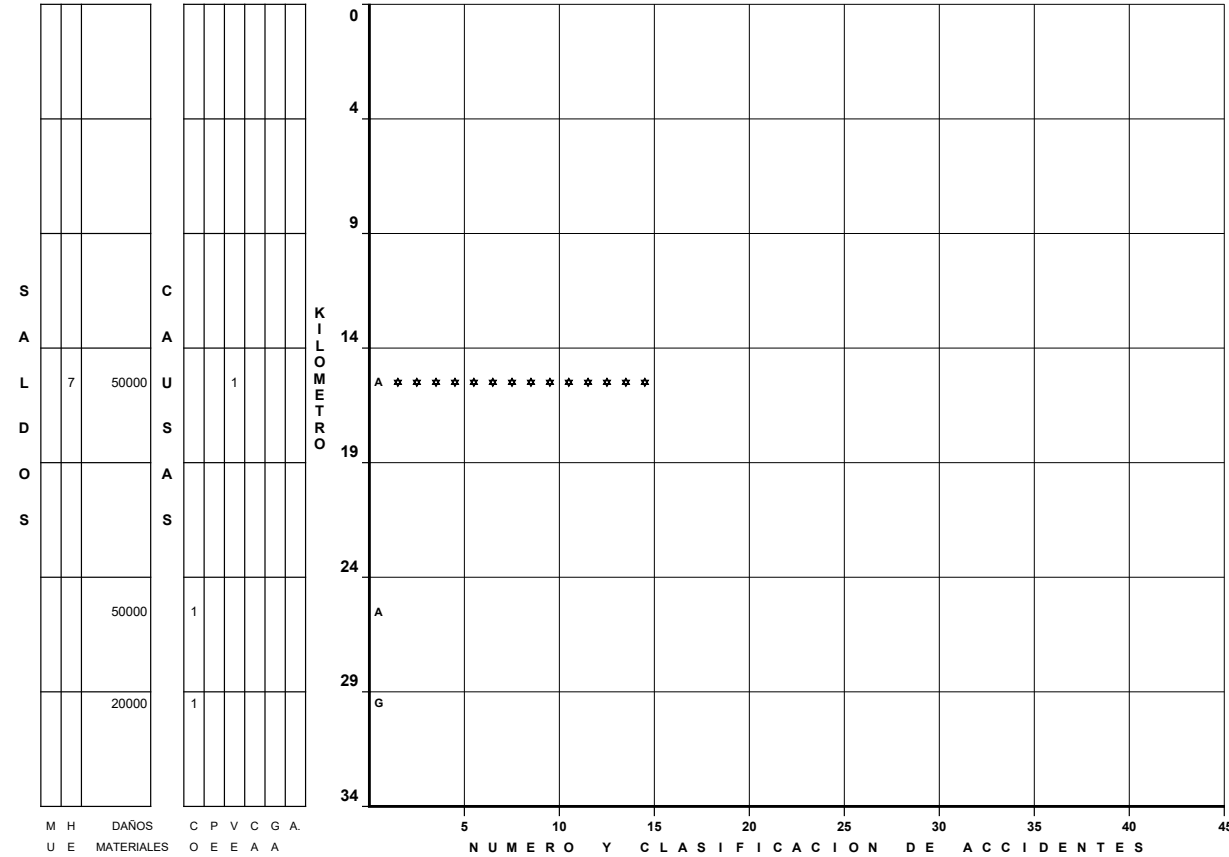
NUMERO Y CLASIFICACION DE ACCIDENTES

CLAVE	CLASIFICACION DEL ACCIDENTE	CLAVE	CLASIFICACION DEL ACCIDENTE
A	SALIDA DEL CAMINO		
			COLISION SOBRE EL CAMINO
	SIN COLISION SOBRE EL CAMINO	G	OTRO VEHICULO MOTOR EN TRANSITO
B	VOLCADURA	H	OTRO VEHICULO MOTOR POR ALCANCE
C	CAIDA DE PASAJERO	J	VEHICULO MOTOR ESTACIONADO
D	INCENDIO	K	FERROCARRIL
E	OTROS	L	BICICLETA
	COLISION SOBRE EL CAMINO	M	ANIMAL
F	PEATON (ATROPELLAMIENTO)	N	OBJETO FIJO
		O	OTROS OBJETOS
ACCIDENTES EQUIVALENTES A DAÑOS MATERIALES			
†	UN MUERTO = 6 ACCIDENTES		
*	UN HERIDO = 2 ACCIDENTES		

ACCIDENTES POR KILOMETRO 2007

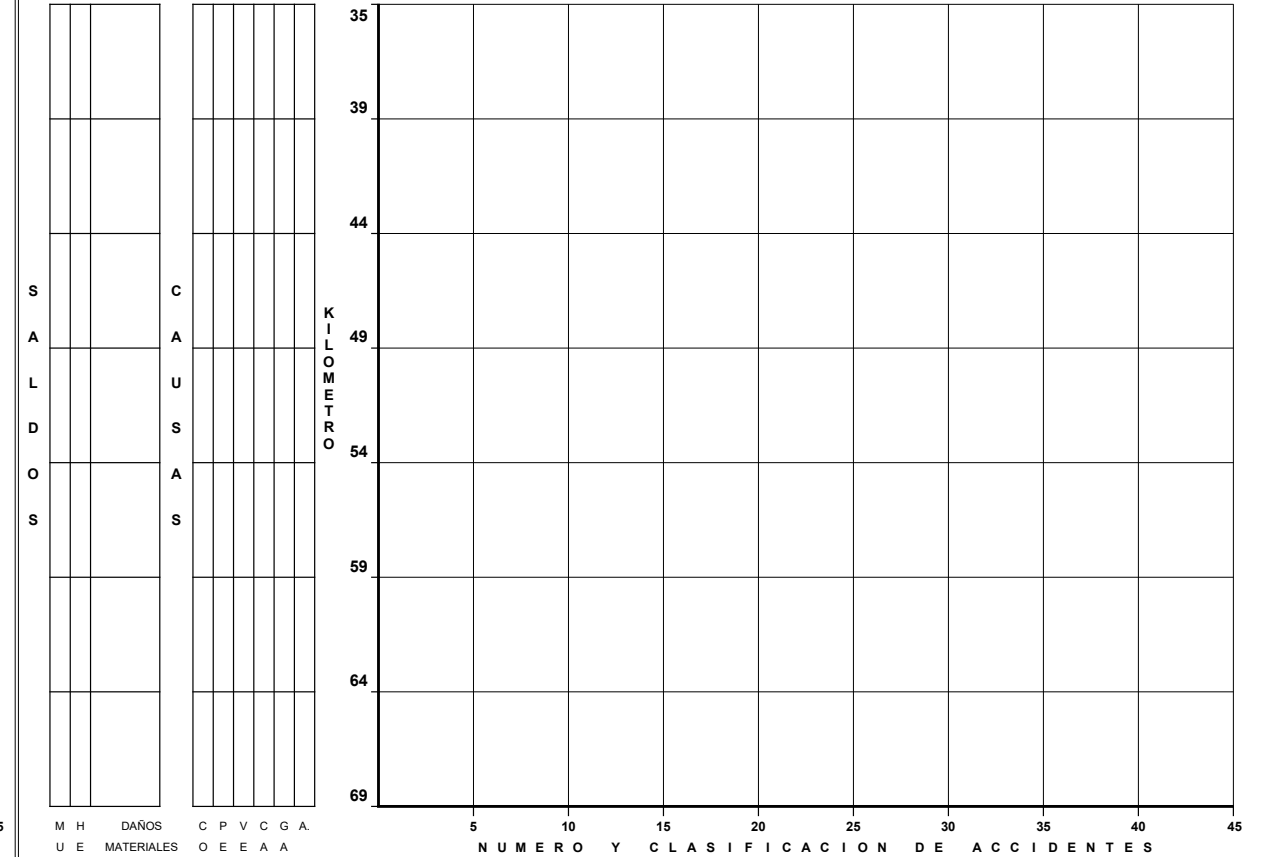
CARRETERA : **PARAS - NUEVA CD. GUERRERO** **PARAS - LIM. EDOS. N.L./TAMPS.**
 TRAMO: **PARAS - LIM. EDOS. N.L./TAMPS.**

DEL KM: 0+000
 AL KM: 13+100



M H	DAÑOS MATERIALES (\$)	C P V C G A.	O E E A A	N A H M N N	D T I I A A.	U C N D T	C O U O O U	T L R	O P O A.	R A L
7	50000		1							
	50000		1							
	20000		1							

DEL KM:
 AL KM:



M H	DAÑOS MATERIALES (\$)	C P V C G A.	O E E A A	N A H M N N	D T I I A A.	U C N D T	C O U O O U	T L R	O P O A.	R A L

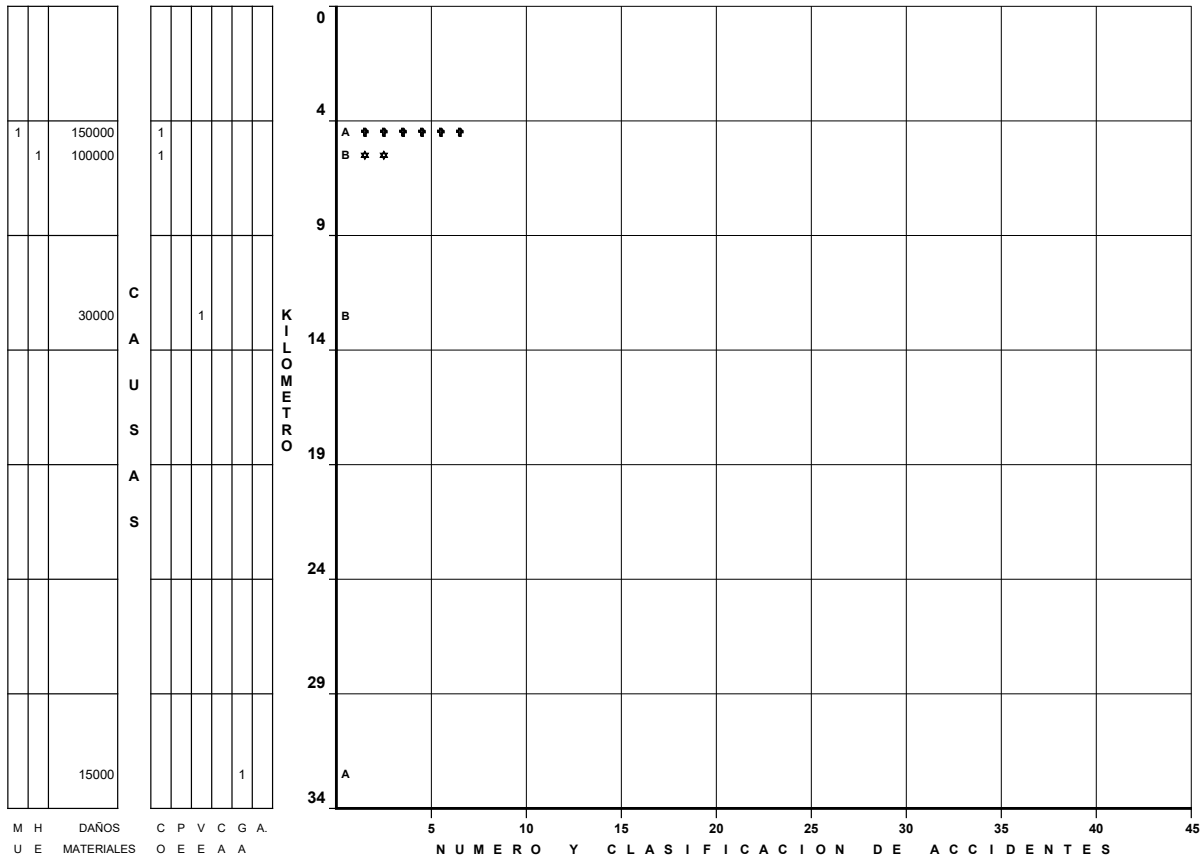
CLAVE	CLASIFICACION DEL ACCIDENTE	CLAVE	CLASIFICACION DEL ACCIDENTE
A	SALIDA DEL CAMINO	G	COLISION SOBRE EL CAMINO
B	VOLCADURA	H	OTRO VEHICULO MOTOR EN TRANSITO
C	CAIDA DE PASAJERO	J	OTRO VEHICULO MOTOR POR ALCANCE
D	INCENDIO	K	VEHICULO MOTOR ESTACIONADO
E	OTROS	L	FERROCARRIL
F	COLISION SOBRE EL CAMINO	M	BICICLETA
	PEATON (ATROPELLAMIENTO)	N	ANIMAL
		O	OBJETO FIJO
			OTROS OBJETOS

ACCIDENTES EQUIVALENTES A DAÑOS MATERIALES
 † UN MUERTO = 6 ACCIDENTES
 ★ UN HERIDO = 2 ACCIDENTES

ACCIDENTES POR KILOMETRO 2007

CARRETERA : NUEVO LAREDO - PIEDRAS NEGRAS "T" NVO. LAREDO - LIM. EDOS. N.L./COAH.
TRAMO: "T" NVO. LAREDO - LIM. EDOS. N.L./COAH.

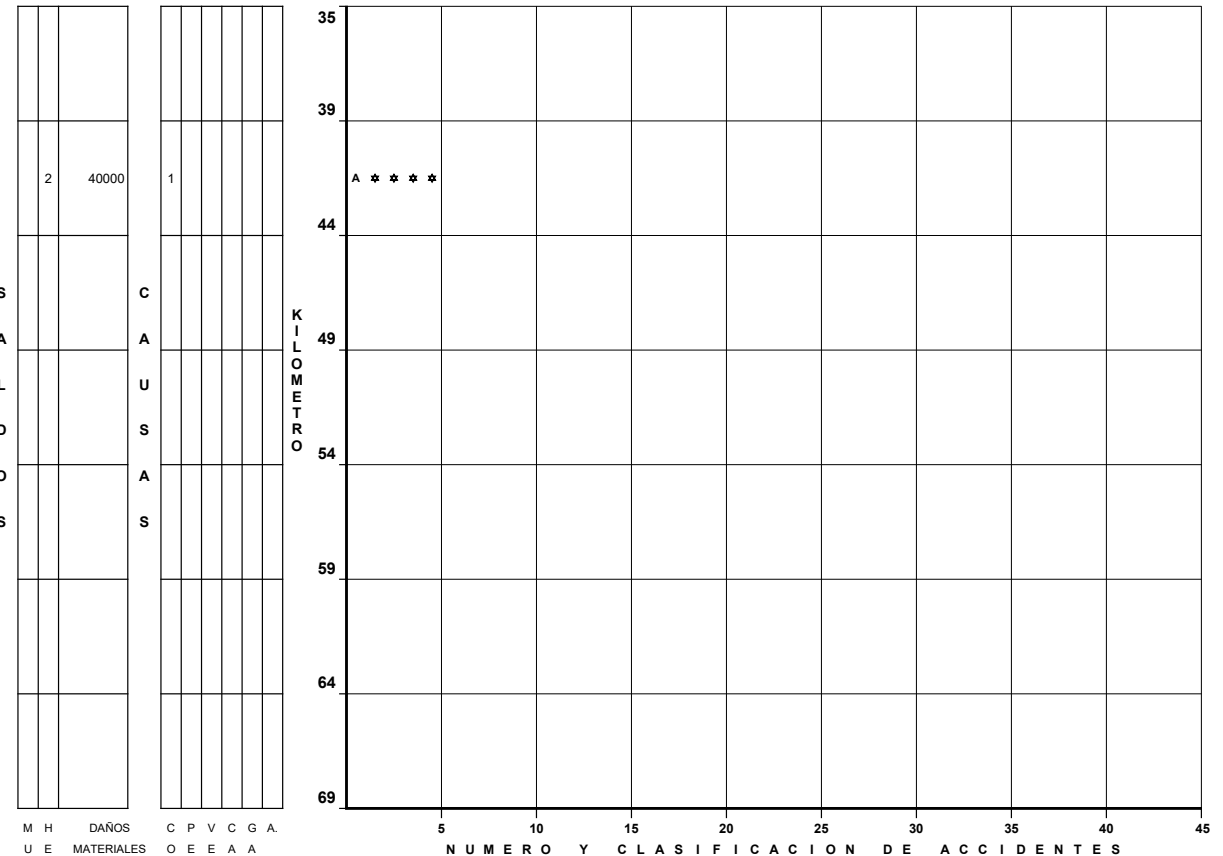
DEL KM: 15+000
AL KM: 34+000



M H DAÑOS MATERIALES (\$)
U E MATERIALES (\$)
E R (\$)
R I D T I A A.
T D U C N D T
O O C O U O O U
S S T L R
O P O A.
R A L
S

N U M E R O Y C L A S I F I C A C I O N D E A C C I D E N T E S

DEL KM: 35+000
AL KM: 44+400



M H DAÑOS MATERIALES (\$)
U E MATERIALES (\$)
E R (\$)
R I D T I A A.
T D U C N D T
O O C O U O O U
S S T L R
O P O A.
R A L
S

N U M E R O Y C L A S I F I C A C I O N D E A C C I D E N T E S

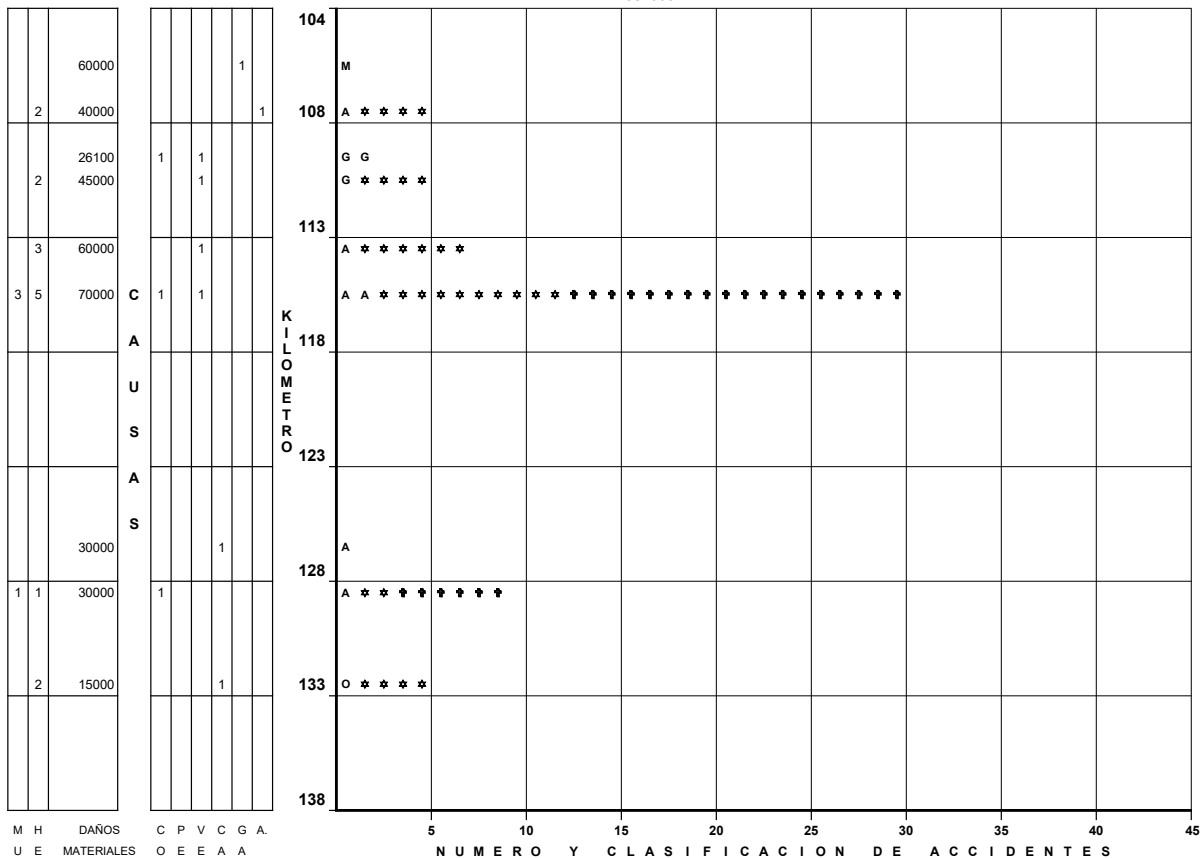
CLAVE	CLASIFICACION DEL ACCIDENTE	CLAVE	CLASIFICACION DEL ACCIDENTE
A	SALIDA DEL CAMINO	G	COLISION SOBRE EL CAMINO
B	VOLCADURA	H	OTRO VEHICULO MOTOR EN TRANSITO
C	CAIDA DE PASAJERO	J	OTRO VEHICULO MOTOR POR ALCANCE
D	INCENDIO	K	VEHICULO MOTOR ESTACIONADO
E	OTROS	L	FERROCARRIL
F	COLISION SOBRE EL CAMINO	M	BICICLETA
	PEATON (ATROPELLAMIENTO)	N	ANIMAL
		O	OBJETO FIJO
			OTROS OBJETOS
ACCIDENTES EQUIVALENTES A DAÑOS MATERIALES			
‡	UN MUERTO = 6 ACCIDENTES		
*	UN HERIDO = 2 ACCIDENTES		

ACCIDENTES POR KILOMETRO 2007

CARRETERA : CADREYTA - REYNOSA (CUOTA) CADREYTA - LIM. EDOS. N.L./TAMPS.
TRAMO: CADREYTA - LIM. EDOS. N.L./TAMPS.

DEL KM: 104+000

AL KM: 138+000

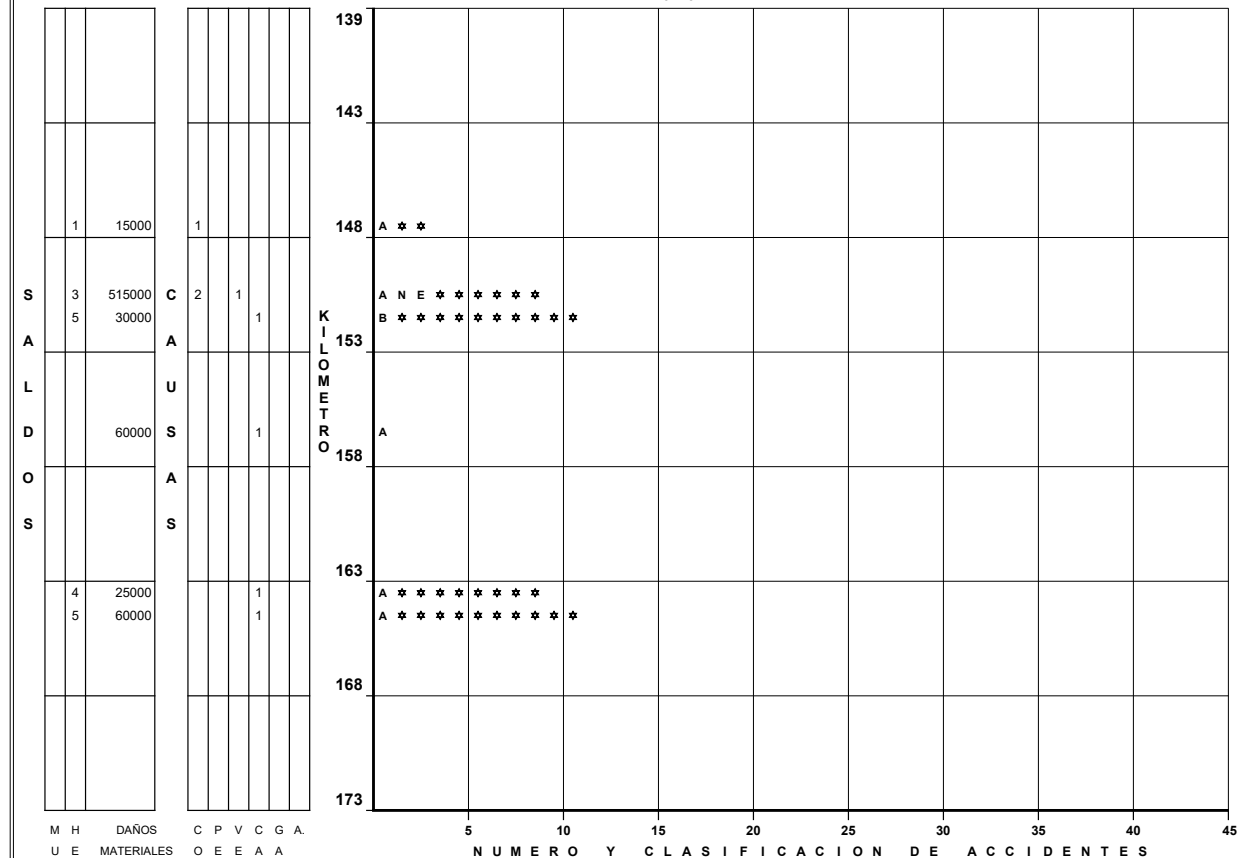


M H DAÑOS C P V C G A.
U E MATERIALES O E E A A.
E R (\$) N A H M N N.
R I D T I I A A.
T D U C N D T.
O O C O U O O U.
S S T L R.
O P O A.
R A L.
S

NUMERO Y CLASIFICACION DE ACCIDENTES

DEL KM: 139+000

AL KM: 167+544



M H DAÑOS C P V C G A.
U E MATERIALES O E E A A.
E R (\$) N A H M N N.
R I D T I I A A.
T D U C N D T.
O O C O U O O U.
S S T L R.
O P O A.
R A L.
S

NUMERO Y CLASIFICACION DE ACCIDENTES

CLAVE	CLASIFICACION DEL ACCIDENTE	CLAVE	CLASIFICACION DEL ACCIDENTE
A	SALIDA DEL CAMINO		
	SIN COLISION SOBRE EL CAMINO	G	COLISION SOBRE EL CAMINO
B	VOLCADURA	H	OTRO VEHICULO MOTOR EN TRANSITO
C	CAIDA DE PASAJERO	J	OTRO VEHICULO MOTOR POR ALCANCE
D	INCENDIO	K	VEHICULO MOTOR ESTACIONADO
E	OTROS	L	FERROCARRIL
F	COLISION SOBRE EL CAMINO	M	BICICLETA
	PEATON (ATROPELLAMIENTO)	N	ANIMAL
		O	OBJETO FIJO
			OTROS OBJETOS
	ACCIDENTES EQUIVALENTES A DAÑOS MATERIALES		
†	UN MUERTO = 6 ACCIDENTES		
*	UN HERIDO = 2 ACCIDENTES		

CAUSANTE PRINCIPAL DEL ACCIDENTE (en porcentaje)
2007

N U E V O L E Ó N

CARRETERA Y TRAMO	CONDUCTOR	PEATON O PASAJERO	VEHICULO	CAMINO	IRRUPCION DE GANADO	AGENTE NATURAL
CD. VICTORIA - MONTERREY LIM. EDOS. TAMPS./N.L. - MONTERREY	81	2	4	9	1	4
MONTERREY - NUEVO LAREDO MONTERREY - LIM. EDOS. N.L./TAMPS	72	1	9	16	1	2
SALTILLO - MONTERREY LIM. EDOS. COAH./N.L. - MONTERREY	63		4	16		18
MONTERREY - CASTAÑOS MONTERREY - LIM. EDOS. N.L. /COAH.	86	5	2	2		5
MONTERREY - CD. MIER MONTERREY - LIM. EDOS. N.L./TAMPS.	73		4	20		2
MONTERREY - REYNOSA MONTERREY - LIM. EDOS. N.L./COAH.	83		4	8	2	4
MATEHUALA - LA ENCANTADA LIM. EDOS. S.L.P./N.L. - LIM. EDOS. N.L./COAH.	69		10	12	4	4
LINARES - SAN ROBERTO LINARES - "T" IZQ. (MATEHUALA - LA ENCANTADA)	75			8		17
CADEREYTA - ALLENDE CADEREYTA - "T" C. CD. VICTORIA - MTY	93		4	4		
MONTEMORELOS - CHINA	83			17		

CAUSANTE PRINCIPAL DEL ACCIDENTE (en porcentaje)
2007

N U E V O L E Ó N

CARRETERA Y TRAMO	CONDUCTOR	PEATON O PASAJERO	VEHICULO	CAMINO	IRRUPCION DE GANADO	AGENTE NATURAL
LIBRAMIENTO NOROESTE "T"C. (SALTILLO -MTY.) - "T" C. (MTY - NVO. LAREDO)	80	2	4	6		7
PARAS - NUEVA CD. GUERRERO PARAS - LIM. EDOS. N.L./TAMPS.	67		33			
NUEVO LAREDO - PIEDRAS NEGRAS "T" NVO. LAREDO - LIM. EDOS. N.L./COAH.	60		20		20	
MONTERREY - NUEVO LAREDO (CUOTA) "T"(MTY. - NVO.LAREDO) -"T"(MTY. - NVO. LAREDO)	54	3	29	9		6
CADEREYTA - REYNOSA (CUOTA) CADEREYTA - LIM. EDOS. N.L./TAMPS.	50	2	24	17	4	2
RAMAL AEROPUERTO	60			40		

TOTAL DE CAUSANTES PRINCIPALES DEL ACCIDENTE (en porcentaje)

N U E V O L E Ó N	74	1	7	12	2	5
--------------------------	----	---	---	----	---	---

**DATOS DEL LUGAR DEL ACCIDENTE Y CONTROL DEL TRANSITO
2007**

NUEVO LEÓN

CARRETERA Y TRAMO	ALINEAMIENTO VERTICAL				ALINEAMIENTO HORIZONTAL											CONTROL DE TRANSITO EXISTENTE													
	PENDIENTE	CIMA	COLUMPIO	A NIVEL	TANGENTE	CURVA ABIERTA	CURVA CERRADA	ENTRONQUE	PUENTE O TUNEL	INTERSECCION	CALLEJON	ACCESO PRIVADO	CRUCE FFCC	ZONA PORTUARIA	TRAMO EN CONSTRUCCION	OTRO	SEÑAL INFORMATIVA	SEÑAL PREVENTIVA	SEÑAL RESTRICTIVA	SEMAFORO	AGENTE O GUARDAVIA	BARRERA O ISLETA	RAYAS LATERALES	RAYA CENTRAL	VIBRADORES	ABANDERAMIENTO	BANDEROS	OTRO CONTROL	SIN CONTROL
CD. VICTORIA - MONTERREY LIM. EDOS. TAMP. / N.L. - MONTERREY	82	3	1	140	146	40	22	8	4	6							215	219	224				215	218		12	1	4	
MONTERREY - NUEVO LAREDO MONTERREY - LIM. EDOS. N.L./TAMP.	24	3		128	124	9	3	13	3	3							146	150	153	1		1	144	145		1	2	2	2
SALTILLO - MONTERREY LIM. EDOS. COAH./N.L. - MONTERREY	56	1		26	47	21	14	1									83	82	82			4	80	79		1		2	
MONTERREY - CASTAÑOS MONTERREY - LIM. EDOS. N.L./COAH.	8			36	33	2	1	4	1	3							44	43	43	2			42	42				1	
MONTERREY - CD. MIER MONTERREY - LIM. EDOS. N.L./TAMP.	13			32	30	5	2	3	5								41	42	42				41	41	2	2	1	1	
MONTERREY - REYNOSA MONTERREY - LIM. EDOS. N.L./COAH.	31	2		71	82	14	5	1	1	1							99	100	101				100	102		6	1		
MATEHUALA - LA ENCANTADA LIM. EDOS. S.L.P./N.L. - LIM. EDOS. N.L./COAH.	45			165	190	8	6	2	3	1							208	209	208		1		206	207	2	2		2	
LINARES - SAN ROBERTO LINARES - "T" IZQ. (MATEHUALA - LA ENCANTADA)	6			6	5	4	3										10	10	11				9	10					
CADEREYTA - ALLENDE CADEREYTA - "T" C. CD. VICTORIA - MTY	10	1		17	20	2	4	2									28	28	28				26	28					
MONTEMORELOS - CHINA	1			22	17	4	2										21	22	22				21	21		1		1	1

**DATOS DEL LUGAR DEL ACCIDENTE Y CONTROL DEL TRANSITO
2007**

NUEVO LEÓN

CARRETERA Y TRAMO	ALINEAMIENTO VERTICAL				ALINEAMIENTO HORIZONTAL											CONTROL DE TRANSITO EXISTENTE													
	PENDIENTE	CIMA	COLUMPIO	A NIVEL	TANGENTE	CURVA ABIERTA	CURVA CERRADA	ENTRONQUE	PUENTE O TUNEL	INTERSECCION	CALLEJON	ACCESO PRIVADO	CRUCE FFCC	ZONA PORTUARIA	TRAMO EN CONSTRUCCION	OTRO	SEÑAL INFORMATIVA	SEÑAL PREVENTIVA	SEÑAL RESTRICTIVA	SEMAFORO	AGENTE O GUARDAVIA	BARRERA O ISLETA	RAYAS LATERALES	RAYA CENTRAL	VIBRADORES	ABANDERAMIENTO	BANDEREROS	OTRO CONTROL	SIN CONTROL
LIBRAMIENTO NOROESTE "T".C. (SALTILLO -MTY.) - "T" C. (MTY - NVO. LAREDO)	11	1		69	44	3		7	5	21		1					75	75	75	26		7	71	73		1	1	2	
PARAS - NUEVA CD. GUERRERO N.L./TAMPS. PARAS - LIM. EDOS.				3	2					1							3	3	3				3	3					
NUEVO LAREDO - PIEDRAS NEGRAS "T" NVO. LAREDO - LIM. EDOS. N.L./COAH.				5	4	1											5	5	5				5	5					
MONTERREY - NUEVO LAREDO (CUOTA) "T"(MTY. - NVO.LAREDO) -"T"(MTY. - NVO. LAREDO)	6			29	34	1											33	33	35				35	35	35			1	
CADEREYTA - REYNOSA (CUOTA) CADEREYTA - LIM. EDOS. N.L./TAMPS.	14			32	42	2	1	1									46	46	46	2			44	44	5	2			
RAMAL AEROPUERTO	6			4	4	1	5										10	10	10				10	10					

TOTAL DATOS DEL LUGAR DEL ACCIDENTE Y CONTROL DEL TRANSITO

NUEVO LEÓN	313	11	1	785	824	116	69	42	22	36		1					1 067	1 077	1 088	31	1	12	1 052	1 063	44	28	6	16	3
-------------------	-----	----	---	-----	-----	-----	----	----	----	----	--	---	--	--	--	--	-------	-------	-------	----	---	----	-------	-------	----	----	---	----	---

CIRCUNSTANCIAS QUE CONTRIBUYERON AL ACCIDENTE 2007

NUEVO LEÓN

CARRETERA Y TRAMO	DEL CONDUCTOR O PEATON													DEL VEHICULO							DEL CAMINO					AGENTE NATURAL												
	IMPRUDENCIA O INTENCION	VELOCIDAD EXCESIVA	INVADIO CARRIL CONTRARIO	REBASO INDEBIDAMENTE	NO RESPETO LA SEÑAL DE ALTO	NO RESPETO SEMAFORO	NO CEDIO EL PASO	NO GUARDO DISTANCIA	VIRO INDEBIDAMENTE	MAL ESTACIONADO	ESTADO DE EBriedAD	BAJO EFECTOS DE DROGA	DORMITANDO	DESLUMBRAMIENTO	LLANTAS	FRENOS	DIRECCION	SUSPENSION	LUCES	EJES	TRANSMISION	MOTOR	SOBRE CARGA O SOBRECARGA	EXCESO DE DIMENSIONES	IRRUPCION DE GANADO	DESPERFECTOS	FALTA DE SEÑALES	OBJETOS EN EL CAMINO	MOJADO	RESBALOSO	OTROS	LLUVIA	NIEVE O GRANIZO	NIEBLA O HUMO	TOLVANERA	VIENTOS FUERTES	OTROS	
CD. VICTORIA - MONTERREY LIM. EDOS. TAMPS./N.L. - MONTERREY	4	110	13			22	10	15	1	6		5		5			1				1	1		2			1		19	1	9							
MONTERREY - NUEVO LAREDO MONTERREY - LIM. EDOS. N.L./TAMPS	5	66	14		1	4	6	8	3	1		4		6	1	1	1	2	2		1			1	13	1			11		2		1					
SALTILLO - MONTERREY LIM. EDOS. COAH./N.L. - MONTERREY		41	1			1	1	3		2		3		2	1														13		5		10					
MONTERREY - CASTAÑOS MONTERREY - LIM. EDOS. N.L./COAH.	4	25	4			4	1			2				1															1				2					
MONTERREY - CD. MIER MONTERREY - LIM. EDOS. N.L./TAMPS.	3	11	6	1		4	3	2		2		1		1		1									3	2		1	3		1							
MONTERREY - REYNOSA MONTERREY - LIM. EDOS. N.L./COAH.	3	49	17	5		1	6	1	1	1		2		3					1					2	3	1		1	2	1	4							
MATEHUALA - LA ENCANTADA LIM. EDOS. S.L.P./N.L. - LIM. EDOS. N.L./COAH.	7	91	3			8	8	6	2	1		20		10		1	4	1	1			1	2	9	2		3		20	1	6		1	2				
LINARES - SAN ROBERTO LINARES - "T" IZQ.(MATEHUALA - LA ENCANTADA)		5	1				1			1		1																	1								1	
CADEREYTA - ALLENDE CADEREYTA - "T" C. CD. VICTORIA - MTY	1	9	5	1		4	1	3		1		1			1														1									
MONTEMORELOS - CHINA		9	3			1	3	1		2															1	1			2									
LIBRAMIENTO NOROESTE "T" C. (SALTILLO -MTY.) - "T" C. (MTY - NVO. LAREDO)	4	19	5		2	12	11	5	6	1		2		1				1	1						1	1			3		4		2					

CIRCUNSTANCIAS QUE CONTRIBUYERON AL ACCIDENTE 2007

NUEVO LEÓN

CARRETERA Y TRAMO	DEL CONDUCTOR O PEATON													DEL VEHICULO							DEL CAMINO					AGENTE NATURAL													
	IMPRUDENCIA O INTENCION	VELOCIDAD EXCESIVA	INVADIO CARRIL CONTRARIO	REBASO INDEBIDAMENTE	NO RESPETO LA SEÑAL DE ALTO	NO RESPETO SEMAFORO	NO CEDIO EL PASO	NO GUARDO DISTANCIA	VIRO INDEBIDAMENTE	MAL ESTACIONADO	ESTADO DE EBRIEDAD	BAJO EFECTOS DE DROGA	DORMITANDO	DESLEMBRAMIENTO	LLANTAS	FRENOS	DIRECCION	SUSPENSION	LUCES	EJES	TRANSMISION	MOTOR	SOBRECUIPO O SOBRECARGA	EXCESO DE DIMENSIONES	IRRUPCION DE GANADO	DESPERFECTOS	FALTA DE SEÑALES	OBJETOS EN EL CAMINO	MOJADO	RESBALOSO	OTROS	LLUVIA	NIEVE O GRANIZO	NIEBLA O HUMO	TOLVANERA	VIENTOS FUERTES	OTROS		
PARAS - NUEVA CD. GUERRERO N.L./TAMPS. PARAS - LIM. EDOS.		1			1									1																									
NUEVO LAREDO - PIEDRAS NEGRAS "T" NVO. LAREDO - LIM. EDOS. N.L./COAH.		3														1									1														
MONTERREY - NUEVO LAREDO (CUOTA) "T"(MTY. - NVO.LAREDO)-"T"(MTY. - NVO. LAREDO)	1	13	4				2							9							1								3		2								
CADEREYTA - REYNOSA (CUOTA) CADEREYTA - LIM. EDOS. N.L./TAMPS.	3	18					1		1			1		9							2			2	2	2	1	3		1									
RAMAL AEROPUERTO		3						1	1	1																		4											

TOTAL DE CIRCUNSTANCIAS QUE CONTRIBUYERON AL ACCIDENTE

NUEVO LEÓN	35	473	76	7	3	13	60	48	46	9	21		40		48	3	4	6	4	5		5	2	2	17	25	6	6	3	86	3	35		16	2		1
------------	----	-----	----	---	---	----	----	----	----	---	----	--	----	--	----	---	---	---	---	---	--	---	---	---	----	----	---	---	---	----	---	----	--	----	---	--	---

ACCIDENTES POR TIPO DE VEHICULO 2007

NUEVO LEÓN

CARRETERA Y TRAMO	# DE ACC.	ACCIDENTES POR TIPO DE VEHICULO																							
		A	A-A	A-B	A-C	A-B-C	B	B-B	B-C	C	C-C	A-M	A-O	A-B-O	A-C-O	A-M-O	B-M	B-O	C-M	C-O	M	M-M	M-O	O	O-O
NUEVO LAREDO - PIEDRAS NEGRAS "T" NVO. LAREDO - LIM. EDOS. N.L./COAH.	5	2								3															
MONTERREY - NUEVO LAREDO (CUOTA) "T"(MTY. - NVO.LAREDO) -"T"(MTY. - NVO. LAREDO)	35	24	4							5	1	1													
CADEREYTA - REYNOSA (CUOTA) CADEREYTA - LIM. EDOS. N.L./TAMPS.	46	30	3	1	3		4			4		1													
RAMAL AEROPUERTO	10	7	2		1																				

TOTAL DE ACCIDENTES POR TIPO DE VEHICULO

TOTALES	1 110	445	180	10	127		11	1	12	181	75	30	22		2				6	3	2	2	1		
PORCENTAJES	100.00	40.09	16.22	0.90	11.44	0.00	0.99	0.09	1.08	16.31	6.76	2.70	1.98	0.00	0.18	0.00	0.00	0.00	0.54	0.27	0.18	0.18	0.09	0.00	0.00

TIPO DE VEHICULO

A.- AUTOMOVIL Y PICK-UP

B.- AUTOBUSES

C.- CAMION SENCILLO Y COMBINADO

M.- MOTOCICLETAS Y BICICLETAS

O.- OTROS (MAQ. AGRICOLA, DE CONST, TREN, VEH. FUGADOS DEL SITIO)

**RESUMEN DE ACCIDENTES DE TRANSITO 2007
RED DE CARRETERA FEDERAL LIBRE Y DE CUOTA**

N U E V O L E Ó N

CLASIFICACION	LONGITUD (km)	ACCIDENTES	HERIDOS	MUERTOS	DAÑOS MATERIALES (MILLONES \$)	VEH/km (MILLONES)	INDICE DE ACCIDENTES (A)
LIBRE	1,145.390	1,029	1,093	164	72.124	3,963.750	0.260
CUOTA	255.115	81	136	12	6.479	659.110	0.123
RESUMEN DEL ESTADO	1,400.505	1,110	1,229	176	78.603	4,622.860	0.240

NOTA:

(A) INDICE DE ACCIDENTES POR MILLON DE VEHICULOS - KILOMETRO