

ESTADISTICA
ACCIDENTES DE TRANSITO
2009

DURANGO

INFORMACION GENERAL

DURANGO (2009)

- SUPERFICIE 123,317 km².
- POBLACIÓN (2009) 1,650,042 HABITANTES
812,277 HOMBRES
837,765 MUJERES
- DENSIDAD DE POBLACIÓN (2009) 13.380 HAB./km².
- VEHÍCULOS REGISTRADOS (2009) 432,122 VEHICULOS
- HABITANTES POR VEHÍCULO (2009) 3.818 HAB./VEH.
- INDICE DE MOTORIZACIÓN (2009) 0.261 VEH./HAB.

LONGITUD Y TIPO DE SUPERFICIE DE LA RED CARRETERA (Km.)

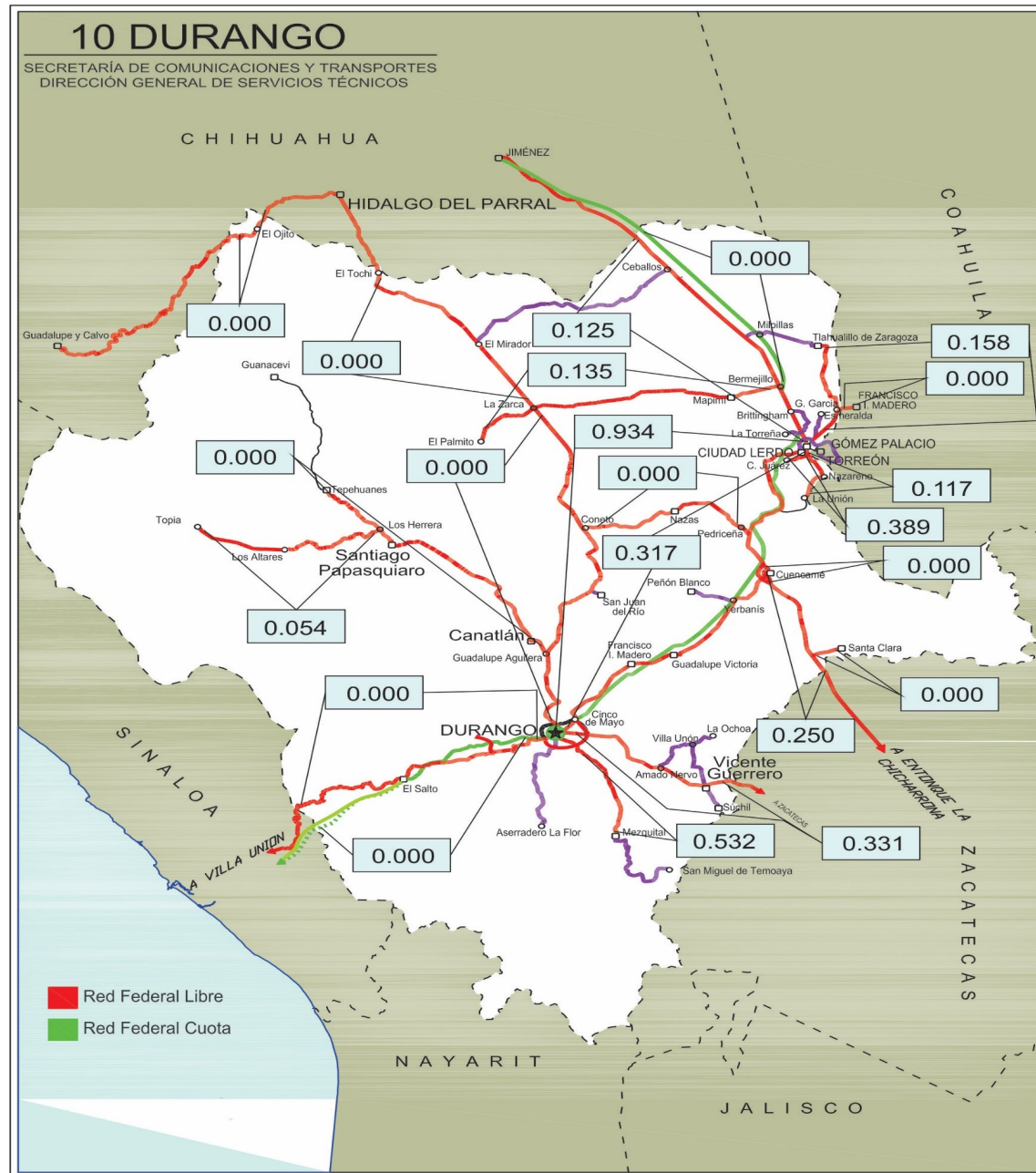
DURANGO 2009							
DURANGO 2009	CONCEPTO	PAVIMENTADA		REVESTIDA	BRECHAS	TERRACERIA	TOTAL
		DOS CARRILES	CUATRO CARRILES O MAS				
	Federal libre	1,867.00	67.00	-	-	-	1,934.00
	Federal cuota	93.00	331.00	-	-	-	424.00
	Rural	333.00	-	7,484.00	-	-	7,817.00
	Alimentadora	2,068.00	-	640.00	-	-	2,708.00
	Brechas Mej	-	-	-	2,314.00	-	2,314.00
							15,197.00

UTILIZACION DE LAS CARRETERAS

DURANGO 2009											
RANGOS DE VOLUMEN EN TDPA	FEDERAL LIBRE AFORADA		FEDERAL CUOTA AFORADA		ESTATAL LIBRE AFORADA		ESTATAL CUOTA AFORADA		INTEGRADAS POR TRAMOS FEDERALES Y		
	LONGITUD	PORCENTAJE	LONGITUD	PORCENTAJE	LONGITUD	PORCENTAJE	LONGITUD	PORCENTAJE	LONGITUD	PORCENTAJE	
1 - 2,000	1,156.85	41.05	406.00	67.60	364.80	77.17	-	-	-	-	
2,001 - 5,000	972.12	34.49	194.60	32.40	64.90	13.73	-	-	-	-	
5,001 - 10,000	656.73	23.30	-	-	-	-	-	-	-	-	
10,001 - MAS	32.62	1.16	-	-	43.00	9.10	-	-	-	-	
TOTAL	2,818.32	100	600.60	100.00	472.70	100	-	-	-	-	

TDPA.- TRANSITO DIARIO PROMEDIO ANUAL

INDICE DE ACCIDENTES POR MILLON DE VEHICULOS-KILOMETRO (2009)



INDICE DE ACCIDENTES EN EL ESTADO 2009

$$\bar{I}_{V-km}^A = 0.181$$

ESTADO DE DURANGO

ACCIDENTES DE TRANSITO

2009

DURANGO

CARRETERA Y TRAMO	LONGITUD DEL CAMINO	VEH-km MILLONES	ACCIDENTES				SALDOS			INDICES POR 10 ⁸ DE VEH-KM		INDICES POR 10 ⁵ DE VEH-KM		
			TOTAL	CON MUERTOS	SOLO CON HERIDOS	EQUIVALENTES (1)	MUERTOS	HERIDOS	DAÑOS MATERIALES (MILLONES \$)	ACCIDENTES	PELIGROSIDAD	ACCIDENTES MORTALES	MUERTOS	HERIDOS
Bermejillo - El Palmito	160.000	51.869	7	3	5	57	4	13	0.3750	0.135	1.099	0.006	0.008	0.025
Durango - Ent. La Zarca	239.500	222.406	0	0	0					0.000		0.000		
Durango - Gómez Palacio (Cuota)	220.000	102.776	96	9	64	402	11	120	4.1205	0.934	3.911	0.009	0.011	0.117
Durango - Mezquital	82.000	93.921	50	8	26	244	11	64	1.5408	0.532	2.598	0.009	0.012	0.068
Durango - Torreón Durango - Lim. Edos. Dgo./Coah.	251.000	545.145	173	29	81	739	44	151	14.0534	0.317	1.356	0.005	0.008	0.028
Durango - Villa Unión (Cuota)	192.100	149.988	0	0	0					0.000		0.000		
Durango - Villa Unión Durango - Lim. Edos. Dgo./Sin.	198.500	204.149	0	0	0					0.000		0.000		
Ent. La Chicharrona - Cuencamé Lim. Edos. Zac./Dgo. - Cuencamé	64.800	107.913	27	3	13	95	4	22	3.1380	0.250	0.880	0.003	0.004	0.020
Ent. La Zarca - Hidalgo del Parral Ent. La Zarca - Lim. Edos. Dgo./Chih.	122.890	47.571	0	0	0					0.000		0.000		
Ent. Los Herrera - Topia	229.000	55.060	3	2	1	23	3	1	0.0950	0.054	0.418	0.004	0.005	0.002
Gómez Palacio - Jiménez (Cuota)	112.000	98.559	0	0	0					0.000		0.000		
Gómez Palacio - Jiménez Gómez Palacio - Lim. Edos. Dgo./Chih.	146.150	430.710	54	9	33	242	13	55	3.4975	0.125	0.562	0.002	0.003	0.013
Gómez Palacio - La Unión	42.200	34.148	4	2	2	26	2	5	0.0900	0.117	0.761	0.006	0.006	0.015

ACCIDENTES DE TRANSITO

2009

DURANGO

CARRETERA Y TRAMO	LONGITUD DEL CAMINO	VEH-km MILLONES	ACCIDENTES				SALDOS			INDICES POR 10 ⁶ DE VEH-KM		INDICES POR 10 ⁵ DE VEH-KM		
			TOTAL	CON MUERTOS	SOLO CON HERIDOS	EQUIVALENTES (1)	MUERTOS	HERIDOS	DAÑOS MATERIALES (MILLONES \$)	ACCIDENTES	PELIGROSIDAD	ACCIDENTES MORTALES	MUERTOS	HERIDOS
Gómez Palacio - Tlahualillo	72.900	120.157	19	2	9	61	2	15	0.2750	0.158	0.508	0.002	0.002	0.013
Gregorio García - Francisco I. Madero T. C. (Gómez Palacio - Tlahualillo) - Lim. Edos. Dgo./Coah.	3.600	7.496	0	0	0					0.000		0.000		
Guadalupe Aguilera - Tepehuanes	169.000	174.421	0	0	0					0.000		0.000		
Hidalgo del Parral - Guadalupe y Calvo Lim. Edos. Chih./Dgo. - Lim. Edos. Dgo./Chih.	19.000	5.153	0	0	0					0.000		0.000		
Libramiento Cuencamé	5.000	5.536	0	0	0					0.000		0.000		
Pedriceña - Ent. Rodeo	98.000	52.840	0	0	0					0.000		0.000		
Ramal a Santa Clara	14.000	4.589	0	0	0					0.000		0.000		
Ramal a Villa Juárez	13.000	10.292	4	0	0	4	0	0	0.1900	0.389	0.389	0.000	0.000	0.000
Zacatecas - Durango Lim. Edos. Zac./Dgo. - Durango	97.220	138.822	46	7	24	200	9	50	1.5275	0.331	1.441	0.005	0.007	0.036

TOTAL DE ACCIDENTES DE TRANSITO

DURANGO	2,551.860	2,663.520	483	74	258	2,093	103	496	28.9027	0.181	0.786	0.003	0.004	0.019
---------	-----------	-----------	-----	----	-----	-------	-----	-----	---------	-------	-------	-------	-------	-------

NOTA: (1) ACCIDENTES EQUIVALENTES
UN MUERTO = 6 ACCIDENTES
UN HERIDO = 2 ACCIDENTES

ACCIDENTES Y SALDOS POR MES

2009

DURANGO

CARRETERA Y TRAMO	SALDOS	ENERO	FEBRERO	MARZO	ABRIL	MAYO	JUNIO	JULIO	AGOSTO	SEPTIEMBRE	OCTUBRE	NOVIEMBRE	DICIEMBRE
Libramiento Cuencamé	ACCIDENTES												
	MUERTOS												
	HERIDOS												
	DAÑOS MATERIALES (MILLONES \$)												
Pedriceña - Ent. Rodeo	ACCIDENTES												
	MUERTOS												
	HERIDOS												
	DAÑOS MATERIALES (MILLONES \$)												
Ramal a Santa Clara	ACCIDENTES												
	MUERTOS												
	HERIDOS												
	DAÑOS MATERIALES (MILLONES \$)												
Ramal a Villa Juárez	ACCIDENTES						1	1	1		1		
	MUERTOS						0	0	0		0		
	HERIDOS						0	0	0		0		
	DAÑOS MATERIALES (MILLONES \$)						0.0100	0.0200	0.0100		0.1500		
Zacatecas - Durango Lim. Edos. Zac./Dgo. - Durango	ACCIDENTES	3	3	5	3	2	5	4	6	4		4	7
	MUERTOS	1	2	0	0	2	0	0	1	0		0	3
	HERIDOS	6	1	4	8	0	12	5	3	1		5	5
	DAÑOS MATERIALES (MILLONES \$)	0.1750	0.0870	0.0895	0.2900	0.0450	0.1140	0.1420	0.1530	0.1020		0.1050	0.2250

TOTAL DE ACCIDENTES Y SALDOS POR MES

DURANGO	ACCIDENTES	40	34	42	32	35	39	41	55	34	34	45	52
	MUERTOS	7	16	6	2	10	7	5	18	4	2	3	23
	HERIDOS	43	31	30	36	29	45	41	67	29	33	52	60
	DAÑOS MATERIALES (MILLONES \$)	2.1733	1.3370	5.5788	1.7880	1.8160	1.1185	1.9460	2.8860	2.2225	2.9240	2.5376	2.5750

ACCIDENTES POR DIA DE LA SEMANA Y CONDICIONES DE LUZ

2009

DURANGO

CARRETERA Y TRAMO	ACCIDENTES	DIA DE LA SEMANA							CONDICIONES DE LUZ			
		LUNES	MARTES	MIÉRCOLES	JUEVES	VIERNES	SÁBADO	DOMINGO	DE DIA	CREPUSCULO	DE NOCHE	ALUMBRADO PUBLICO
Bermejillo - El Palmito	ACCIDENTES		1			1	1	4	4		3	0
	ACCIDENTES MORTALES		0			1	0	2	3		0	0
Durango - Ent. La Zarca	ACCIDENTES											0
	ACCIDENTES MORTALES											0
Durango - Gómez Palacio (Cuota)	ACCIDENTES	13	7	14	11	21	15	15	51		45	0
	ACCIDENTES MORTALES	0	3	1	0	1	1	3	4		5	0
Durango - Mezquital	ACCIDENTES	9	8	6	2	5	9	11	26		24	0
	ACCIDENTES MORTALES	1	1	3	0	0	0	3	2		6	0
Durango - Torreón Durango - Lim. Edos. Dgo./Coah.	ACCIDENTES	23	21	18	17	23	30	41	92	2	79	0
	ACCIDENTES MORTALES	2	6	3	1	3	5	9	17	0	12	0
Durango - Villa Unión (Cuota)	ACCIDENTES											0
	ACCIDENTES MORTALES											0
Durango - Villa Unión Durango - Lim. Edos. Dgo./Sin.	ACCIDENTES											0
	ACCIDENTES MORTALES											0
Ent. La Chicharrona – Cuencamé Lim. Edos. Zac./Dgo. - Cuencamé	ACCIDENTES	3	3	6	3	4	6	2	18	4	5	0
	ACCIDENTES MORTALES	0	2	0	0	0	0	1	2	1	0	0
Ent. La Zarca - Hidalgo del Parral Ent. La Zarca - Lim. Edos. Dgo./Chih.	ACCIDENTES											0
	ACCIDENTES MORTALES											0
Ent. Los Herrera - Topia	ACCIDENTES		1		1			1	3			0
	ACCIDENTES MORTALES		0		1			1	2			0
Gómez Palacio - Jiménez (Cuota)	ACCIDENTES											0
	ACCIDENTES MORTALES											0
Gómez Palacio – Jiménez Gómez Palacio - Lim. Edos. Dgo./Chih.	ACCIDENTES	9	5	6	4	8	8	14	25	5	24	0
	ACCIDENTES MORTALES	2	1	1	0	1	2	2	5	0	4	0

ACCIDENTES POR DIA DE LA SEMANA Y CONDICIONES DE LUZ

2009

DURANGO

CARRETERA Y TRAMO	ACCIDENTES	DIA DE LA SEMANA							CONDICIONES DE LUZ				
		LUNES	MARTES	MIÉRCOLES	JUEVES	VIERNES	SÁBADO	DOMINGO	DE DIA	CREPUSCULO	DE NOCHE	ALUMBRADO PUBLICO	
Gómez Palacio - La Unión	ACCIDENTES	1	1					2		1		3	0
	ACCIDENTES MORTALES	1	0					1		1		1	0
Gómez Palacio - Tlahualillo	ACCIDENTES	2	2	2		5		2	6	7	1	11	0
	ACCIDENTES MORTALES	0	0	0		1		0	1	0	0	2	0
Gregorio García - Francisco I. Madero T. C. (Gómez Palacio - Tlahualillo) - Lim. Edos. Dgo./Coah.	ACCIDENTES												0
	ACCIDENTES MORTALES												0
Guadalupe Aguilera - Tepehuanes	ACCIDENTES												0
	ACCIDENTES MORTALES												0
Hidalgo del Parral - Guadalupe y Calvo Lim. Edos. Chih./Dgo. - Lim. Edos. Dgo./Chih.	ACCIDENTES												0
	ACCIDENTES MORTALES												0
Libramiento Cuencamé	ACCIDENTES												0
	ACCIDENTES MORTALES												0
Pedriceña - Ent. Rodeo	ACCIDENTES												0
	ACCIDENTES MORTALES												0
Ramal a Santa Clara	ACCIDENTES												0
	ACCIDENTES MORTALES												0
Ramal a Villa Juárez	ACCIDENTES	2			1			1				4	0
	ACCIDENTES MORTALES	0			0			0				0	0
Zacatecas - Durango Lim. Edos. Zac./Dgo. - Durango	ACCIDENTES	7	7	6	5	4	9	8	27	2	17	0	0
	ACCIDENTES MORTALES	1	1	0	0	0	2	3	4	1	2	0	0

TOTAL DE ACCIDENTES POR DIA DE LA SEMANA Y CONDICIONES DE LUZ

DURANGO	ACCIDENTES	69	56	58	44	71	83	102	254	14	215	0
	ACCIDENTES MORTALES	7	14	8	2	7	11	25	40	2	32	0

ACCIDENTES EN PERIODOS FESTIVOS

2009

DURANGO

CARRETERA Y TRAMO	SALDOS	AÑO NUEVO	5 DE FEBRERO	21 DE MARZO	SEMANA SANTA	DIA DEL TRABAJO	5 DE MAYO	DIA DE LA INDEPENDENCIA	DIA DE MUERTOS	DIA DE LA REVOLUCION	NAVIDAD
		01/01/2009 01/01/2009	31/01/2009 02/02/2009	14/03/2009 16/03/2009	09/04/2009 12/04/2009	01/05/2009 01/05/2009	03/05/2009 05/05/2009	16/09/2009 16/09/2009	31/10/2009 02/11/2009	14/11/2009 16/11/2009	25/12/2009 27/12/2009
Bermejillo - El Palmito	ACCIDENTES						1				
	MUERTOS						1				
	HERIDOS						0				
	DAÑOS MATERIALES (MILLONES \$)						0.0200				
Durango - Ent. La Zarca	ACCIDENTES										
	MUERTOS										
	HERIDOS										
	DAÑOS MATERIALES (MILLONES \$)										
Durango - Gómez Palacio (Cuota)	ACCIDENTES	1	1	1	1			1	2		1
	MUERTOS	0	0	0	0			0	0		0
	HERIDOS	0	1	0	3			0	1		0
	DAÑOS MATERIALES (MILLONES \$)	0.0450	0.0600	0.0200	0.0200			0.0600	0.0265		0.0300
Durango - Mezquital	ACCIDENTES		1	1	1				2		
	MUERTOS		0	0	0				1		
	HERIDOS		6	0	3				2		
	DAÑOS MATERIALES (MILLONES \$)		0.0280	0.0300	0.0220				0.0280		
Durango - Torreón Durango - Lim. Edos. Dgo./Coah.	ACCIDENTES	1	1	1	2		2	1	1	2	3
	MUERTOS	0	0	0	0		0	0	0	0	0
	HERIDOS	2	0	0	0		3	0	3	2	3
	DAÑOS MATERIALES (MILLONES \$)	0.0400	0.0900	0.0700	0.1790		0.3300	0.1000	0.0400	0.1600	0.1450
Durango - Villa Unión (Cuota)	ACCIDENTES										
	MUERTOS										
	HERIDOS										
	DAÑOS MATERIALES (MILLONES \$)										
Durango - Villa Unión Durango - Lim. Edos. Dgo./Sin.	ACCIDENTES										
	MUERTOS										
	HERIDOS										
	DAÑOS MATERIALES (MILLONES \$)										
Ent. La Chicharrona - Cuencamé Lim. Edos. Zac./Dgo. - Cuencamé	ACCIDENTES				1				1		1
	MUERTOS				0				0		0
	HERIDOS				1				3		2
	DAÑOS MATERIALES (MILLONES \$)				0.1000				0.1400		0.0250

ACCIDENTES EN PERIODOS FESTIVOS

2009

DURANGO



CARRETERA Y TRAMO	SALDOS	AÑO NUEVO	5 DE FEBRERO	21 DE MARZO	SEMANA SANTA	DIA DEL TRABAJO	5 DE MAYO	DIA DE LA INDEPENDENCIA	DIA DE MUERTOS	DIA DE LA REVOLUCION	NAVIDAD
		01/01/2009	31/01/2009	14/03/2009	09/04/2009	01/05/2009	03/05/2009	16/09/2009	31/10/2009	14/11/2009	25/12/2009
		01/01/2009	02/02/2009	16/03/2009	12/04/2009	01/05/2009	05/05/2009	16/09/2009	02/11/2009	16/11/2009	27/12/2009
Hidalgo del Parral - Guadalupe y Calvo Lim. Edos. Chih./Dgo. - Lim. Edos. Dgo./Chih.	ACCIDENTES										
	MUERTOS										
	HERIDOS										
	DAÑOS MATERIALES (MILLONES \$)										
Libramiento Cuencamé	ACCIDENTES										
	MUERTOS										
	HERIDOS										
	DAÑOS MATERIALES (MILLONES \$)										
Pedriceña - Ent. Rodeo	ACCIDENTES										
	MUERTOS										
	HERIDOS										
	DAÑOS MATERIALES (MILLONES \$)										
Ramal a Santa Clara	ACCIDENTES										
	MUERTOS										
	HERIDOS										
	DAÑOS MATERIALES (MILLONES \$)										
Ramal a Villa Juárez	ACCIDENTES										
	MUERTOS										
	HERIDOS										
	DAÑOS MATERIALES (MILLONES \$)										
Zacatecas - Durango Lim. Edos. Zac./Dgo. - Durango	ACCIDENTES				1	1					1
	MUERTOS				0	0					0
	HERIDOS				4	0					0
	DAÑOS MATERIALES (MILLONES \$)				0.1000	0.0150					0.0100

TOTAL DE ACCIDENTES EN PERIODOS FESTIVOS

DURANGO	ACCIDENTES	2	3	3	6	1	3	2	7	4	7
	MUERTOS	0	0	0	0	0	1	0	2	0	0
	HERIDOS	2	7	0	11	0	3	0	10	8	5
	DAÑOS MATERIALES (MILLONES \$)	0.0850	0.1780	0.1200	0.4210	0.0150	0.3500	0.1600	0.2545	0.2050	0.3100

ACCIDENTES POR KILOMETRO 2009

CARRETERA Y TRAMO: Bermejillo - El Palmito (MEX-030)



M H D C P V C G A.
 U E A O E E A A.
 E R Ñ N A H M N N.
 R I O D T I I A A.
 T D S U C N D T.
 O O C O U O O U.
 S S M T L R.
 A O P O A.
 T R A L.
 E S.
 R I A L E S S.
 (S)

NUMERO Y CLASIFICACION DE ACCIDENTES			
CLAVE	CLASIFICACION DEL ACCIDENTE	CLAVE	CLASIFICACION DEL ACCIDENTE
A	SALIDA DEL CAMINO	G	COLISION SOBRE EL CAMINO
SIN COLISION SOBRE EL CAMINO			
B	VOLCADURA	H	OTRO VEHICULO MOTOR EN TRANSITO
C	CAIDA DE PASAJERO	J	OTRO VEHICULO MOTOR POR ALCANCE
D	INCENDIO	K	VEHICULO MOTOR ESTACIONADO
E	OTROS	L	FERROCARRIL
P	CAIDA DE CARGA	M	BICICLETA/MOTOCICLETA
Q	DESPRENDIMIENTO DE REMOLQUE	N	ANIMAL
		O	OBJETO FIJO
			OTROS OBJETOS
COLISION SOBRE EL CAMINO			
F	PEATON (ATROPELLAMIENTO)	S	SIN DATO
R	VELOCIDAD EXCESIVA		
			ACCIDENTES EQUIVALENTES A DAÑOS MATERIALES
		♣	UN MUERTO = 6 ACCIDENTES
		★	UN HERIDO = 2 ACCIDENTES

M H D C P V C G A.
 U E A O E E A A.
 E R Ñ N A H M N N.
 R I O D T I I A A.
 T D S U C N D T.
 O O C O U O O U.
 S S M T L R.
 A O P O A.
 T R A L.
 E S.
 R I A L E S S.
 (S)

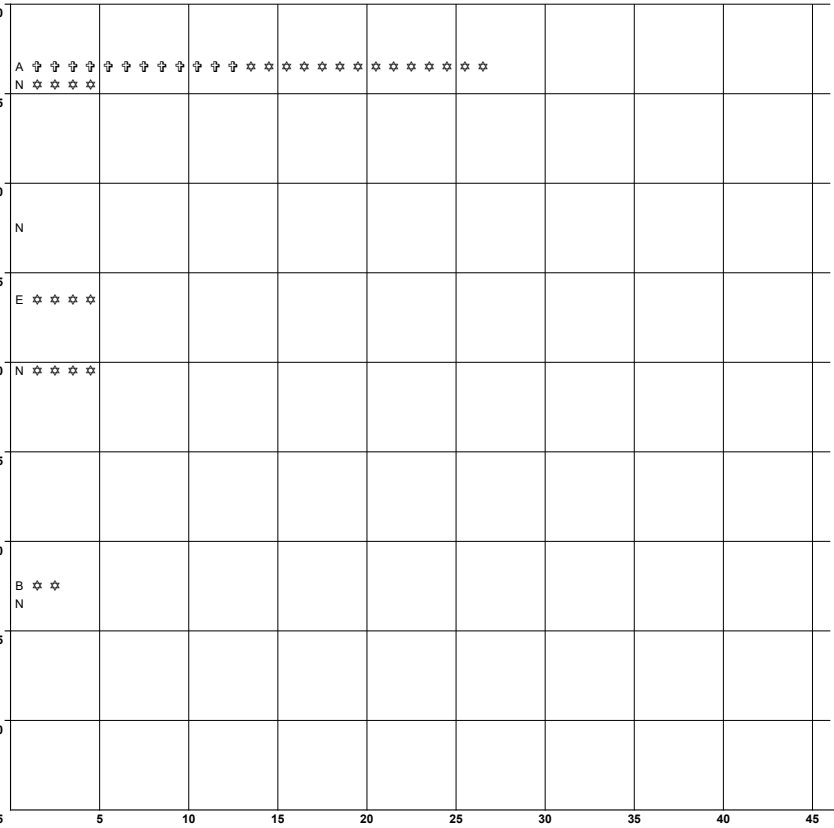
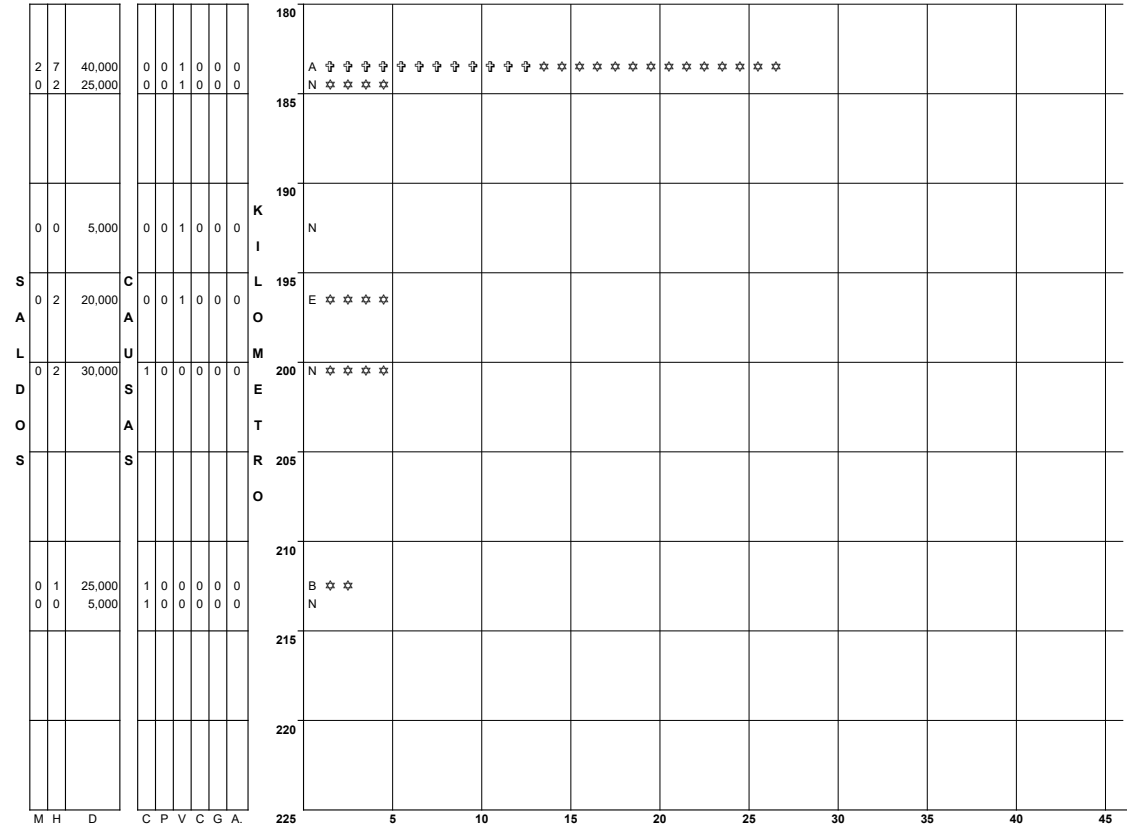
NUMERO Y CLASIFICACION DE ACCIDENTES			
CLAVE	CLASIFICACION DEL ACCIDENTE	CLAVE	CLASIFICACION DEL ACCIDENTE
A	SALIDA DEL CAMINO	G	COLISION SOBRE EL CAMINO
SIN COLISION SOBRE EL CAMINO			
B	VOLCADURA	H	OTRO VEHICULO MOTOR EN TRANSITO
C	CAIDA DE PASAJERO	J	OTRO VEHICULO MOTOR POR ALCANCE
D	INCENDIO	K	VEHICULO MOTOR ESTACIONADO
E	OTROS	L	FERROCARRIL
P	CAIDA DE CARGA	M	BICICLETA/MOTOCICLETA
Q	DESPRENDIMIENTO DE REMOLQUE	N	ANIMAL
		O	OBJETO FIJO
			OTROS OBJETOS
COLISION SOBRE EL CAMINO			
F	PEATON (ATROPELLAMIENTO)	S	SIN DATO
R	VELOCIDAD EXCESIVA		
			ACCIDENTES EQUIVALENTES A DAÑOS MATERIALES
		♣	UN MUERTO = 6 ACCIDENTES
		★	UN HERIDO = 2 ACCIDENTES

ACCIDENTES POR KILOMETRO 2009

CARRETERA Y TRAMO: Durango - Gómez Palacio (Cuota) (MEX-040D)

DEL KM: 180+000

AL KM: 225+000



NUMERO Y CLASIFICACION DE ACCIDENTES

CLAVE	CLASIFICACION DEL ACCIDENTE	CLAVE	CLASIFICACION DEL ACCIDENTE
A	SALIDA DEL CAMINO	G	OTRO VEHICULO MOTOR EN TRANSITO
SIN COLISION SOBRE EL CAMINO			
B	VOLCADURA	H	OTRO VEHICULO MOTOR POR ALCANCE
C	CAIDA DE PASAJERO	J	VEHICULO MOTOR ESTACIONADO
D	INCENDIO	K	FERROCARRIL
E	OTROS	L	BICICLETA/MOTOCICLETA
P	CAIDA DE CARGA	M	ANIMAL
Q	DESPRENDIMIENTO DE REMOLQUE	N	OBJETO FIJO
COLISION SOBRE EL CAMINO			
F	PEATON (ATROPELLAMIENTO)	O	OTROS OBJETOS
R	VELOCIDAD EXCESIVA	S	SIN DATO
ACCIDENTES EQUIVALENTES A DAÑOS MATERIALES			
♣ UN MUERTO = 6 ACCIDENTES			
★ UN HERIDO = 2 ACCIDENTES			

ACCIDENTES POR KILOMETRO 2009

CARRETERA Y TRAMO: Durango - Torreón Durango - Lim. Edos. Dgo./Coah. (MEX-040)

DEL KM: 0+000 AL KM: 45+000										DEL KM: 45+000 AL KM: 90+000									
0 1	58,300	3 1	0 0	0 0	0 0	0 0	0 0	0 0	0 0	2 2	161,500	7 0	0 0	1 0	0 0	0 0	0 0	0 0	0 0
0 5	124,600	5 0	0 0	0 0	0 0	0 0	0 0	0 0	0 0	1 5	206,000	8 0	0 0	0 0	0 0	0 0	0 0	0 0	0 0
0 0	90,000	1 0	0 0	0 0	0 0	0 0	0 0	0 0	0 0	0 1	268,000	10 0	0 0	0 0	0 0	0 0	0 0	0 0	0 0
9 3	13,000	3 0	0 0	0 0	0 0	0 0	0 0	0 0	0 0	1 5	288,000	5 0	1 0	0 0	0 0	0 0	0 0	0 0	0 0
0 1	293,000	5 0	0 0	0 0	0 0	0 0	0 0	0 0	0 0	0 1	40,000	1 0	0 0	0 0	0 0	0 0	0 0	0 0	0 0
K										K									
I										I									
L										L									
O										O									
M										M									
E										E									
T										T									
R										R									
O										O									
A										A									

M H D C P V C G A.
 U E A O E E A A.
 E R Ñ N A H M N N.
 R I O D T I I A A.
 T D S U C N D T.
 O O C O U O O U.
 S S M T L R.
 A O P O A.
 T R A L.
 E S.
 R.
 I.
 A.
 L.
 E.
 S.
 (S)

M H D C P V C G A.
 U E A O E E A A.
 E R Ñ N A H M N N.
 R I O D T I I A A.
 T D S U C N D T.
 O O C O U O O U.
 S S M T L R.
 A O P O A.
 T R A L.
 E S.
 R.
 I.
 A.
 L.
 E.
 S.
 (S)

NUMERO Y CLASIFICACION DE ACCIDENTES			
CLAVE	CLASIFICACION DEL ACCIDENTE	CLAVE	CLASIFICACION DEL ACCIDENTE
A	SALIDA DEL CAMINO	G	COLISION SOBRE EL CAMINO
SIN COLISION SOBRE EL CAMINO			
B	VOLCADURA	H	OTRO VEHICULO MOTOR EN TRANSITO
C	CAIDA DE PASAJERO	J	OTRO VEHICULO MOTOR POR ALCANCE
D	INCENDIO	K	VEHICULO MOTOR ESTACIONADO
E	OTROS	L	FERROCARRIL
P	CAIDA DE CARGA	M	BICICLETA/MOTOCICLETA
Q	DESPRENDIMIENTO DE REMOLQUE	N	ANIMAL
		O	OBJETO FIJO
			OTROS OBJETOS
COLISION SOBRE EL CAMINO			
F	PEATON (ATROPELLAMIENTO)	S	SIN DATO
R	VELOCIDAD EXCESIVA	ACCIDENTES EQUIVALENTES A DAÑOS MATERIALES	
		†	UN MUERTO = 6 ACCIDENTES
		*	UN HERIDO = 2 ACCIDENTES

NUMERO Y CLASIFICACION DE ACCIDENTES			
CLAVE	CLASIFICACION DEL ACCIDENTE	CLAVE	CLASIFICACION DEL ACCIDENTE
A	SALIDA DEL CAMINO	G	COLISION SOBRE EL CAMINO
SIN COLISION SOBRE EL CAMINO			
B	VOLCADURA	H	OTRO VEHICULO MOTOR EN TRANSITO
C	CAIDA DE PASAJERO	J	OTRO VEHICULO MOTOR POR ALCANCE
D	INCENDIO	K	VEHICULO MOTOR ESTACIONADO
E	OTROS	L	FERROCARRIL
P	CAIDA DE CARGA	M	BICICLETA/MOTOCICLETA
Q	DESPRENDIMIENTO DE REMOLQUE	N	ANIMAL
		O	OBJETO FIJO
			OTROS OBJETOS
COLISION SOBRE EL CAMINO			
F	PEATON (ATROPELLAMIENTO)	S	SIN DATO
R	VELOCIDAD EXCESIVA	ACCIDENTES EQUIVALENTES A DAÑOS MATERIALES	
		†	UN MUERTO = 6 ACCIDENTES
		*	UN HERIDO = 2 ACCIDENTES

CARRETERA Y TRAMO: Durango - Torreón Durango - Lim. Edos. Dgo./Coah. (MEX-040)

DEL KM: 90+000
AL KM: 135+000

1 0	38,000	1 0 0 0 0 0	90	G	↑ ↑ ↑ ↑ ↑															
1 1	60,000	1 0 0 0 0 0		A	↑ ↑ ↑ ↑ ↑	↑ ↑														
0 0	30,000	1 0 0 0 0 0	95	G																
0 0	40,000	1 0 0 0 0 0	100	A																
1 0	20,000	1 0 0 0 0 0		A	↑ ↑ ↑ ↑ ↑	↑ ↑														
0 0	30,000	1 0 0 0 0 0	105																	
0 0	40,000	1 0 0 0 0 0	110																	
1 2	15,000	1 0 0 0 0 0	115	A	↑ ↑ ↑ ↑ ↑	↑ ↑ ↑ ↑ ↑	↑													
0 4	50,000	1 0 0 0 0 0		A	↑ ↑ ↑ ↑ ↑	↑ ↑ ↑ ↑ ↑	↑													
1 6	120,000	2 0 0 0 0 0	120	B	↑ ↑ ↑ ↑ ↑	↑ ↑ ↑ ↑ ↑	↑ ↑ ↑ ↑ ↑	↑												
0 6	170,000	3 0 0 0 0 0		A	H	↑ ↑ ↑ ↑ ↑	↑ ↑ ↑ ↑ ↑	↑												
0 0	30,000	1 0 0 0 0 0		A																
1 1	30,000	1 0 0 0 0 0	125	A	↑ ↑ ↑ ↑ ↑	↑ ↑ ↑ ↑ ↑														
0 3	250,000	2 0 0 0 0 0		A	↑ ↑ ↑ ↑ ↑	↑ ↑ ↑ ↑ ↑														
0 7	100,000	3 0 0 0 0 0	130	A	A	↑ ↑ ↑ ↑ ↑	↑ ↑ ↑ ↑ ↑	↑												
0 0	115,000	2 0 0 0 0 0	135	A	A															

M H D C P V C G A.
U E A O E E A A
E R Ñ N A H M N N
R I O D T I I A A.
T D S U C N D T
O O C O U O U
S S M T L R
A O P O A.
T R A L
E S
R
I
A
L
E
S
(S)

NÚMERO Y CLASIFICACION DE ACCIDENTES			
CLAVE	CLASIFICACION DEL ACCIDENTE	CLAVE	CLASIFICACION DEL ACCIDENTE
A	SALIDA DEL CAMINO	G	COLISION SOBRE EL CAMINO
SIN COLISION SOBRE EL CAMINO			
B	VOLCADURA	H	OTRO VEHICULO MOTOR EN TRANSITO
C	CAIDA DE PASAJERO	J	OTRO VEHICULO MOTOR POR ALCANCE
D	INCENDIO	K	VEHICULO MOTOR ESTACIONADO
E	OTROS	L	FERROCARRIL
P	CAIDA DE CARGA	M	BICICLETA/MOTOCICLETA
Q	DESPRENDIMIENTO DE REMOLQUE	N	ANIMAL
		O	OBJETO FIJO
			OTROS OBJETOS
COLISION SOBRE EL CAMINO			
F	PEATON (ATROPELLAMIENTO)	S	SIN DATO
R	VELOCIDAD EXCESIVA	ACCIDENTES EQUIVALENTES A DAÑOS MATERIALES	
		↑	UN MUERTO = 6 ACCIDENTES
		*	UN HERIDO = 2 ACCIDENTES

DEL KM: 135+000
AL KM: 180+000

0 0	350,000	1 0 0 0 0 0	135	A																
0 1	30,000	1 0 0 0 0 0		A	↑ ↑															
0 1	500,000	1 0 0 0 0 0	140	E	↑ ↑															
0 1	80,000	2 0 0 0 0 0		A	G	↑ ↑														
0 1	10,000	1 0 0 0 0 0	145	A	↑ ↑															
0 0	250,000	0 0 1 0 0 0		D																
0 1	100,000	1 0 0 0 0 0	150	A	↑ ↑															
1 0	40,000	1 0 0 0 0 0	155	H	↑ ↑ ↑ ↑ ↑	↑ ↑														
0 0	100,000	1 0 0 0 0 0		A																
0 2	25,000	1 0 0 0 0 0		G	↑ ↑ ↑ ↑ ↑	↑ ↑														
0 4	20,000	1 0 0 0 0 0		A	↑ ↑ ↑ ↑ ↑	↑ ↑	↑													
0 1	5,000	1 0 0 0 0 0		A	↑ ↑															
0 1	50,000	1 0 0 0 0 0	160	A	↑ ↑															
0 0	220,000	2 0 0 0 0 0		A	G															
0 0	250,000	1 0 0 0 0 0		A																
1 3	15,000	1 0 0 0 0 0	165	A	↑ ↑ ↑ ↑ ↑	↑ ↑	↑													
0 3	50,000	2 0 0 0 0 0	170	A	G	↑ ↑ ↑ ↑ ↑	↑													
0 3	722,000	3 0 0 0 0 0	175	A	G	↑ ↑ ↑ ↑ ↑	↑													
0 0	500,000	1 0 0 0 0 0		G																
1 1	980,000	3 0 0 0 0 0		A	G	H	↑ ↑													
2 3	260,000	1 0 0 0 0 0		P	↑ ↑ ↑ ↑ ↑	↑ ↑	↑													

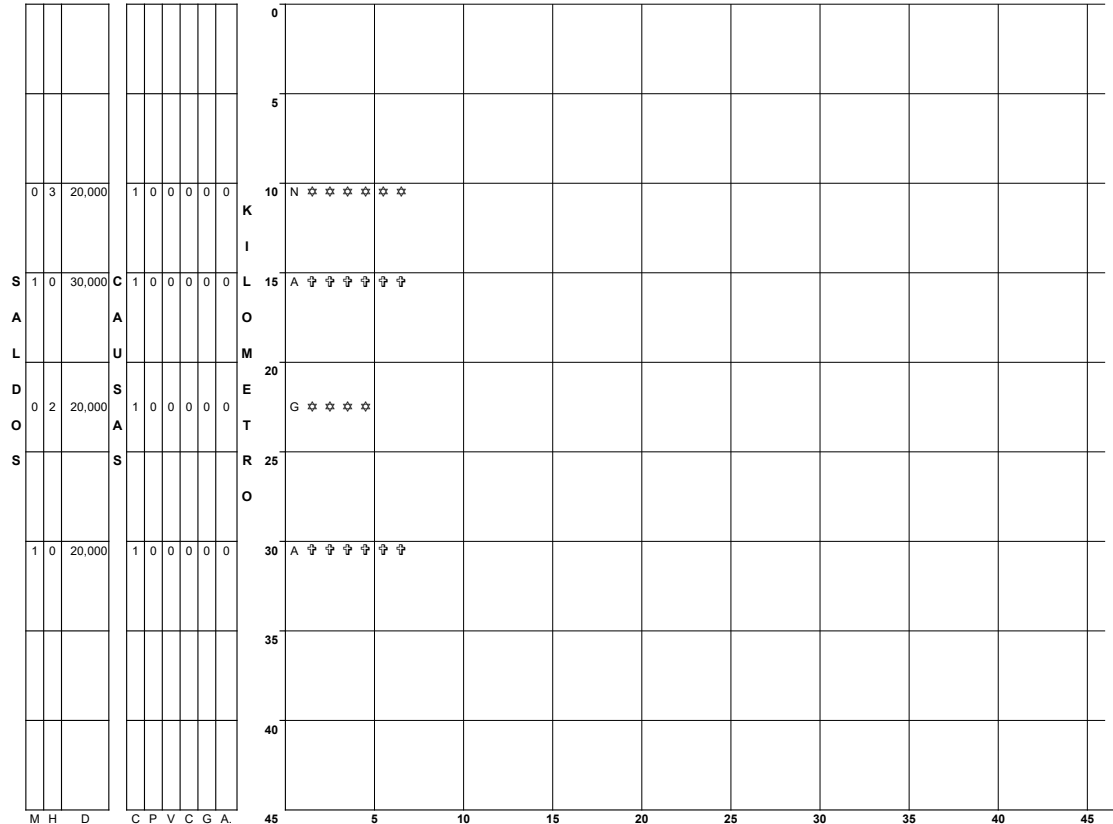
M H D C P V C G A.
U E A O E E A A
E R Ñ N A H M N N
R I O D T I I A A.
T D S U C N D T
O O C O U O U
S S M T L R
A O P O A.
T R A L
E S
R
I
A
L
E
S
(S)

NÚMERO Y CLASIFICACION DE ACCIDENTES			
CLAVE	CLASIFICACION DEL ACCIDENTE	CLAVE	CLASIFICACION DEL ACCIDENTE
A	SALIDA DEL CAMINO	G	COLISION SOBRE EL CAMINO
SIN COLISION SOBRE EL CAMINO			
B	VOLCADURA	H	OTRO VEHICULO MOTOR EN TRANSITO
C	CAIDA DE PASAJERO	J	OTRO VEHICULO MOTOR POR ALCANCE
D	INCENDIO	K	VEHICULO MOTOR ESTACIONADO
E	OTROS	L	FERROCARRIL
P	CAIDA DE CARGA	M	BICICLETA/MOTOCICLETA
Q	DESPRENDIMIENTO DE REMOLQUE	N	ANIMAL
		O	OBJETO FIJO
			OTROS OBJETOS
COLISION SOBRE EL CAMINO			
F	PEATON (ATROPELLAMIENTO)	S	SIN DATO
R	VELOCIDAD EXCESIVA	ACCIDENTES EQUIVALENTES A DAÑOS MATERIALES	
		↑	UN MUERTO = 6 ACCIDENTES
		*	UN HERIDO = 2 ACCIDENTES

ACCIDENTES POR KILOMETRO 2009

CARRETERA Y TRAMO: Gómez Palacio - La Unión (MEX)

DEL KM: 0+000
AL KM: 45+000



M H D
 U E A
 E R N
 R I O
 T D S
 O O
 S S M
 A O P O
 T R A L
 E S
 R
 I
 A L
 E
 S
 (S)

C P V C G A.
 O E E A A
 N A H M N N
 D T I I A A.
 U C N D T
 C O U O O U
 T L R
 O P O A.
 R A L
 S

CLAVE	CLASIFICACION DEL ACCIDENTE	CLAVE	CLASIFICACION DEL ACCIDENTE
A	SALIDA DEL CAMINO	G	OTRO VEHICULO MOTOR EN TRANSITO
SIN COLISION SOBRE EL CAMINO		H	OTRO VEHICULO MOTOR POR ALCANCE
B	VOLCADURA	J	VEHICULO MOTOR ESTACIONADO
C	CAIDA DE PASAJERO	K	FERROCARRIL
D	INCENDIO	L	BICICLETA/MOTOCICLETA
E	OTROS	M	ANIMAL
P	CAIDA DE CARGA	N	OBJETO FIJO
Q	DESPRENDIMIENTO DE REMOLQUE	O	OTROS OBJETOS
COLISION SOBRE EL CAMINO		S	SIN DATO
F	PEATON (ATROPELLAMIENTO)	ACCIDENTES EQUIVALENTES A DAÑOS MATERIALES	
R	VELOCIDAD EXCESIVA	†	UN MUERTO = 6 ACCIDENTES
		☆	UN HERIDO = 2 ACCIDENTES

ACCIDENTES POR KILOMETRO 2009

CARRETERA Y TRAMO: Gómez Palacio - Tlahualilillo (MEX)

DEL KM: 0+000
AL KM: 45+000

M H D	C P V C G A.	U E A	O E E A A	E R N	N A H M N N	R I O	D T I A A.	T D S	U C N D T	O O	C O U O O U	S S M	T L R	A O P O A.	R A L	E S	R I A L E S (S)
0 2	13,000	1 0	0 0	0 0	0 0	0 0	0 0	0 0	0 0	0 0	0 0	0 0	0 0	0 0	0 0	0 0	0 0
0 1	11,000	1 0	0 0	0 0	0 0	0 0	0 0	0 0	0 0	0 0	0 0	0 0	0 0	0 0	0 0	0 0	0 0
0 3	8,500	2 0	0 0	0 0	0 0	0 0	0 0	0 0	0 0	0 0	0 0	0 0	0 0	0 0	0 0	0 0	0 0
0 0	20,000	1 0	0 0	0 0	0 0	0 0	0 0	0 0	0 0	0 0	0 0	0 0	0 0	0 0	0 0	0 0	0 0
0 3	37,000	2 0	0 0	0 0	0 0	0 0	0 0	0 0	0 0	0 0	0 0	0 0	0 0	0 0	0 0	0 0	0 0
0 0	10,000	1 0	0 0	0 0	0 0	0 0	0 0	0 0	0 0	0 0	0 0	0 0	0 0	0 0	0 0	0 0	0 0
0 2	2,000	0 1	0 0	0 0	0 0	0 0	0 0	0 0	0 0	0 0	0 0	0 0	0 0	0 0	0 0	0 0	0 0
1 0	3,000	1 0	0 0	0 0	0 0	0 0	0 0	0 0	0 0	0 0	0 0	0 0	0 0	0 0	0 0	0 0	0 0
0 0	20,000	1 0	0 0	0 0	0 0	0 0	0 0	0 0	0 0	0 0	0 0	0 0	0 0	0 0	0 0	0 0	0 0
1 3	35,000	2 0	0 0	0 0	0 0	0 0	0 0	0 0	0 0	0 0	0 0	0 0	0 0	0 0	0 0	0 0	0 0
0 0	55,000	1 0	0 0	0 0	0 0	0 0	0 0	0 0	0 0	0 0	0 0	0 0	0 0	0 0	0 0	0 0	0 0
0 1	5,000	1 0	0 0	0 0	0 0	0 0	0 0	0 0	0 0	0 0	0 0	0 0	0 0	0 0	0 0	0 0	0 0
0 0	22,000	1 0	0 0	0 0	0 0	0 0	0 0	0 0	0 0	0 0	0 0	0 0	0 0	0 0	0 0	0 0	0 0
0 0	23,000	2 0	0 0	0 0	0 0	0 0	0 0	0 0	0 0	0 0	0 0	0 0	0 0	0 0	0 0	0 0	0 0
0 0	10,500	1 0	0 0	0 0	0 0	0 0	0 0	0 0	0 0	0 0	0 0	0 0	0 0	0 0	0 0	0 0	0 0

K	L	M	N	O	P	Q	R	S	T	U	V	W	X	Y	Z
0															
5	G ☆ ☆ ☆ ☆														
10	G ☆ ☆														
15	G H ☆ ☆ ☆ ☆ ☆ ☆ ☆														
20	G														
25	B G ☆ ☆ ☆ ☆ ☆ ☆ ☆														
30	A														
35	G ☆ ☆														
40	G														
45															

NUMERO Y CLASIFICACION DE ACCIDENTES

CLAVE	CLASIFICACION DEL ACCIDENTE	CLAVE	CLASIFICACION DEL ACCIDENTE
A	SALIDA DEL CAMINO	G	COLISION SOBRE EL CAMINO
SIN COLISION SOBRE EL CAMINO		H	OTRO VEHICULO MOTOR EN TRANSITO
B	VOLCADURA	I	OTRO VEHICULO MOTOR POR ALCANCE
C	CAIDA DE PASAJERO	J	VEHICULO MOTOR ESTACIONADO
D	INCENDIO	K	FERROCARRIL
E	OTROS	L	BICICLETA/MOTOCICLETA
P	CAIDA DE CARGA	M	ANIMAL
Q	DESPRENDIMIENTO DE REMOLQUE	N	OBJETO FIJO
COLISION SOBRE EL CAMINO		O	OTROS OBJETOS
F	PEATON (ATROPELLAMIENTO)	S	SIN DATO
R	VELOCIDAD EXCESIVA	ACCIDENTES EQUIVALENTES A DAÑOS MATERIALES	
		†	UN MUERTO = 6 ACCIDENTES
		☆	UN HERIDO = 2 ACCIDENTES

CAUSANTE PRINCIPAL DEL ACCIDENTE (en porcentaje)

2009

DURANGO

CARRETERA Y TRAMO	CONDUCTOR	PEATON O PASAJERO	VEHICULO	CAMINO	IRRUPCION DE GANADO	AGENTE NATURAL
Bermejillo - El Palmito	100.00	0.00	0.00	0.00	0.00	0.00
Durango - Ent. La Zarca						
Durango - Gómez Palacio (Cuota)	84.38	0.00	7.29	1.04	4.17	3.13
Durango - Mezquital	98.00	0.00	0.00	0.00	0.00	2.00
Durango - Torreón Durango - Lim. Edos. Dgo./Coah.	90.17	0.58	2.89	1.16	2.89	2.31
Durango - Villa Unión (Cuota)						
Durango - Villa Unión Durango - Lim. Edos. Dgo./Sin.						
Ent. La Chicharrona - Cuencamé Lim. Edos. Zac./Dgo. - Cuencamé	85.19	0.00	3.70	0.00	3.70	7.41

CAUSANTE PRINCIPAL DEL ACCIDENTE (en porcentaje)

2009

DURANGO

CARRETERA Y TRAMO	CONDUCTOR	PEATON O PASAJERO	VEHICULO	CAMINO	IRRUPCION DE GANADO	AGENTE NATURAL
Ent. La Zarca - Hidalgo del Parral Ent. La Zarca - Lim. Edos. Dgo./Chih.						
Ent. Los Herrera - Topia	100.00	0.00	0.00	0.00	0.00	0.00
Gómez Palacio - Jiménez (Cuota)						
Gómez Palacio - Jiménez Gómez Palacio - Lim. Edos. Dgo./Chih.	79.63	1.85	14.81	0.00	1.85	1.85
Gómez Palacio - La Unión	100.00	0.00	0.00	0.00	0.00	0.00
Gómez Palacio - Tlahualillo	94.74	5.26	0.00	0.00	0.00	0.00
Gregorio García - Francisco I. Madero T. C. (Gómez Palacio - Tlahualillo) - Lim. Edos. Dgo./Coah.						
Guadalupe Aguilera - Tepehuanes						

CAUSANTE PRINCIPAL DEL ACCIDENTE (en porcentaje)

2009

DURANGO

CARRETERA Y TRAMO	CONDUCTOR	PEATON O PASAJERO	VEHICULO	CAMINO	IRRUPCION DE GANADO	AGENTE NATURAL
Hidalgo del Parral - Guadalupe y Calvo Lim. Edos. Chih./Dgo. - Lim. Edos. Dgo./Chih.						
Libramiento Cuencamé						
Pedriceña - Ent. Rodeo						
Ramal a Santa Clara						
Ramal a Villa Juárez	75.00	0.00	0.00	0.00	25.00	0.00
Zacatecas - Durango Lim. Edos. Zac./Dgo. - Durango	91.30	0.00	2.17	2.17	4.35	0.00

TOTAL DE CAUSANTES PRINCIPALES DEL ACCIDENTE (en porcentaje)

DURANGO	88.82	0.62	4.55	0.83	2.90	2.28
---------	-------	------	------	------	------	------

CIRCUNSTANCIAS QUE CONTRIBUYERON AL ACCIDENTE

2009

DURANGO

CARRETERA Y TRAMO	DEL CONDUCTOR O PEATON														DEL VEHICULO								DEL CAMINO						AGENTE NATURAL													
	IMPRUDENCIA O INTENCION	VELOCIDAD EXCESIVA	INVADIO CARRIL CONTRARIO	REBASO INDEBIDAMENTE	NO RESPETO SEÑAL DE ALTO	NO RESPETO SEMAFORO	NO CEDIO EL PASO	NO GUARDO DISTANCIA	VIRO INDEBIDAMENTE	MAL ESTACIONADO	ESTADO DE EBRIEDAD	BAJO EFECTO DE DROGAS	DORMITANDO	DESLUMBRAMIENTO	LLANTAS	FRENOS	DIRECCION	SUSPENSION	LUCES	EJES	TRANSMISION	MOTOR	SOBRECARGO O SOBRECARGA	EXCESO DE DIMENSIONES	IRRUPCION DE GANADO	DESPERFECTOS	FALTA DE SEÑALES	OBJETOS EN EL CAMINO	MOJADO	RESBALOSO	OTROS	LLUVIA	NIEVE O GRANIZO	NIEBLA O HUMO	TOLVANERA	VIENTOS FUERTES	OTROS					
Gómez Palacio - Tlahualillo	1	10		1			2	1	2	1																																
Gregorio Garcia - Francisco I. Madero T. C. (Gómez Palacio - Tlahualillo) - Lim. Edos. Dgo./Coah.																																										
Guadalupe Aguilera - Tepehuanes																																										
Hidalgo del Parral - Guadalupe y Calvo Lim. Edos. Chih./Dgo. - Lim. Edos. Dgo./Chih.																																										
Libramiento Cuencamé																																										
Pedriceña - Ent. Rodeo																																										
Ramal a Santa Clara																																										
Ramal a Villa Juárez		3																							1																	
Zacatecas - Durango Lim. Edos. Zac./Dgo. - Durango	6	35	1											1											2																	
TOTAL DE CIRCUNSTANCIAS QUE CONTRIBUYERON AL ACCIDENTE																																										
DURANGO	30	324	25	1	1	1	9	16	13	3	1		5		13			1			3	5			14				2			1	1	1								

ACCIDENTES POR TIPO DE VEHICULO

2009

DURANGO

CARRETERA Y TRAMO	ACCIDENTES	ACCIDENTES POR TIPO DE VEHICULO																							
		A	A-A	A-B	A-C	A-B-C	B	B-B	B-C	C	C-C	A-M	A-O	A-B-O	A-C-O	A-M-O	B-M	B-O	C-M	C-O	M	M-M	M-O	O	O-O
Libramiento Cuencamé	0																								
Pedriceña - Ent. Rodeo	0																								
Ramal a Santa Clara	0																								
Ramal a Villa Juárez	4	1								3															
Zacatecas - Durango Lim. Edos. Zac./Dgo. - Durango	46	21	6		2		1			10	4						1			1					
TOTAL DE ACCIDENTES POR TIPO DE VEHICULO																									
TOTALES	483	141	32	1	71		2		4	156	50	3	7				2	1	5	3	1	1	1	2	
PORCENTAJES	100.00	29.19	6.63	0.21	14.70	0.00	0.41	0.00	0.83	32.30	10.35	0.62	1.45	0.00	0.00	0.00	0.41	0.21	1.04	0.62	0.21	0.21	0.21	0.41	0.00

TIPO DE VEHICULO

A.- AUTOMOVIL

B.- AUTOBUSES

C.- CAMION SENCILLO Y COMBINADO, FURGONETA Y PICK-UP

M.- MOTOCICLETAS Y BICICLETAS

O.- OTROS (MAQ. AGRICOLA, DE CONST, TREN, VEH. FUGADOS DEL SITIO)

RESUMEN DE ACCIDENTES DE TRANSITO 2 0 0 9
RED DE CARRETERA FEDERAL LIBRE Y DE CUOTA

DURANGO

CLASIFICACION	LONGITUD (km)	ACCIDENTES	HERIDOS	MUERTOS	DAÑOS MATERIALES (MILLONES \$)	VEH/km (MILLONES)	INDICE DE ACCIDENTES (A)
CUOTA	524.100	96	120	11	4.1205	351.323	0.273
LIBRE	2,027.760	387	376	92	24.7822	2,312.198	0.167
RESUMEN DEL ESTADO	2,551.860	483	496	103	28.9027	2,663.520	0.181

NOTA:

(A) INDICE DE ACCIDENTES POR MILLON DE VEHICULOS - KILOMETRO