

ESTADISTICA  
ACCIDENTES DE TRANSITO  
2011

DURANGO

## INFORMACION GENERAL

### DURANGO (2011)

● SUPERFICIE	<u>123,317 km<sup>2</sup>.</u>
● POBLACIÓN (2011)	<u>1,690,418 HABITANTES</u> <u>832,150 HOMBRES</u> <u>858,268 MUJERES</u>
● DENSIDAD DE POBLACIÓN (2011)	<u>13.707 HAB./km<sup>2</sup>.</u>
● VEHÍCULOS REGISTRADOS (2011)	<u>448,891 VEHICULOS</u>
● HABITANTES POR VEHÍCULO (2011)	<u>3.765 HAB./VEH.</u>
● INDICE DE MOTORIZACIÓN (2011)	<u>0.265 VEH./HAB.</u>

#### LONGITUD Y TIPO DE SUPERFICIE DE LA RED CARRETERA ( Km. )

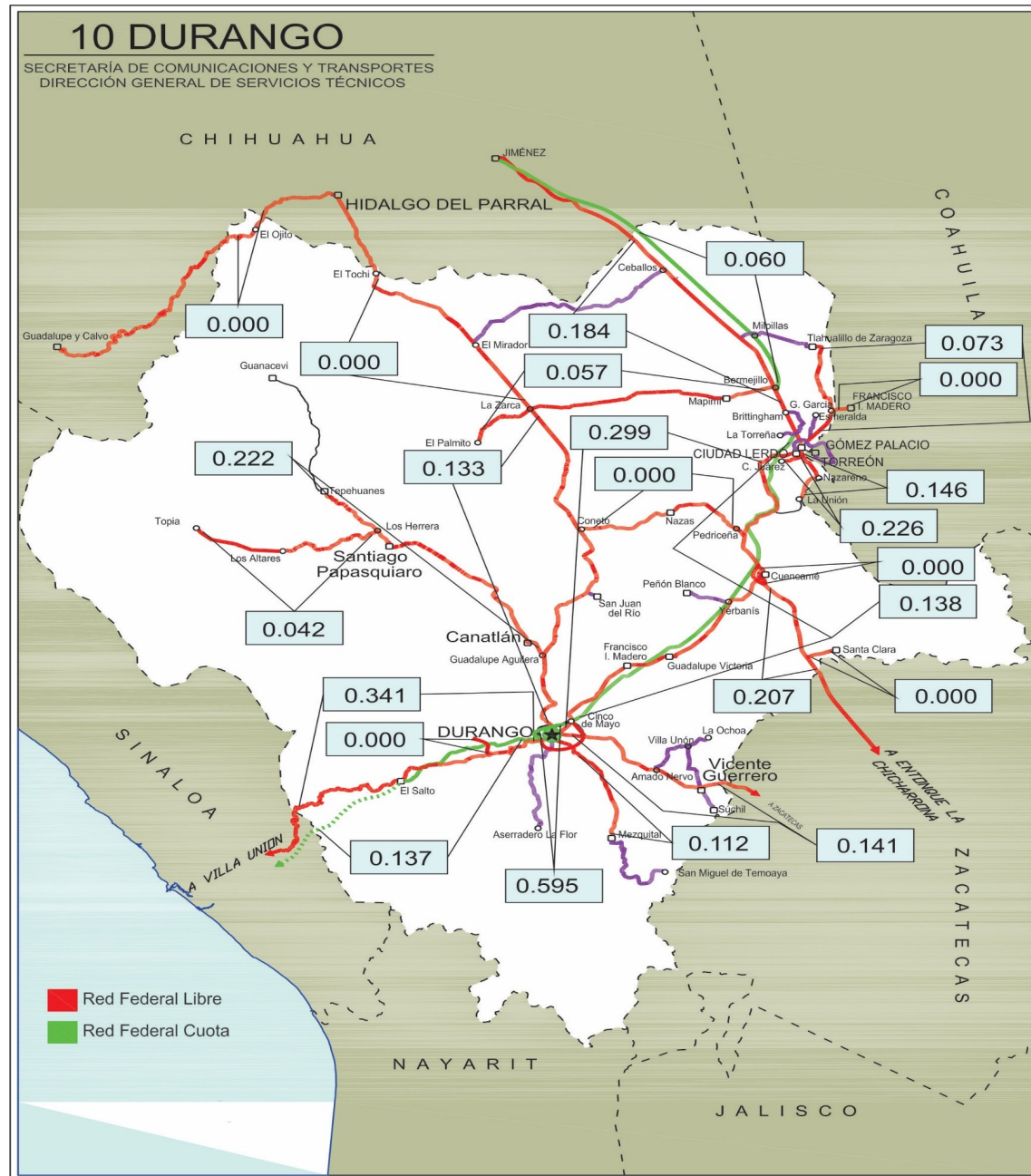
DURANGO 2011							
DURANGO 2011	CONCEPTO	PAVIMENTADA		REVESTIDA	BRECHAS	TERRACERIA	TOTAL
		DOS CARRILES	CUATRO CARRILES O MAS				
	Federal libre	1,867.00	64.00	-	-	-	1,931.00
	Federal cuota	93.00	331.00	-	-	-	424.00
	Rural	624.00	-	7,387.00	-	-	8,011.00
	Alimentadora	2,081.00	-	766.00	-	-	2,847.00
	Brechas Mejoradas	-	-	-	2,341.00	-	2,341.00
							15,554.00

#### UTILIZACION DE LAS CARRETERAS

DURANGO 2011											
RANGOS DE VOLUMEN EN TDPA	FEDERAL LIBRE AFORADA		FEDERAL CUOTA AFORADA		ESTATAL LIBRE AFORADA		ESTATAL CUOTA AFORADA		CARRETERAS INTEGRADAS POR TRAMOS FEDERALES Y ESTATALES AFORADOS		
	LONGITUD	PORCENTAJE	LONGITUD	PORCENTAJE	LONGITUD	PORCENTAJE	LONGITUD	PORCENTAJE	LONGITUD	PORCENTAJE	
1 - 2,000	1,306.18	46.38	638.64	99.2	338.80	78.03	-	-	-	-	
2,001 - 5,000	1,158.91	41.15	5.31	0.80	66.80	15.38	-	-	-	-	
5,001 - 10,000	324.96	11.54	-	-	28.60	6.59	-	-	-	-	
10,001 - MAS	26.00	0.93	-	-	-	-	-	-	-	-	
TOTAL	2,816.05	100	643.95	100.00	434.20	100	-	-	-	-	

TDPA.- TRANSITO DIARIO PROMEDIO ANUAL

INDICE DE ACCIDENTES POR MILLON DE VEHICULOS-KILOMETRO (2011)



INDICE DE ACCIDENTES EN EL ESTADO 2011

$$\bar{I}_{V-km}^A = 0.181$$

ESTADO DE DURANGO

**ACCIDENTES DE TRANSITO**

2011

**DURANGO**

CARRETERA Y TRAMO	LONGITUD DEL CAMINO	VEH-km MILLONES	ACCIDENTES				SALDOS			INDICES POR 10 <sup>6</sup> DE VEH-KM		INDICES POR 10 <sup>5</sup> DE VEH-KM		
			TOTAL	CON MUERTOS	SOLO CON HERIDOS	EQUIVALENTES (1)	MUERTOS	HERIDOS	DAÑOS MATERIALES (MILLONES \$)	ACCIDENTES	PELIGROSIDAD	ACCIDENTES MORTALES	MUERTOS	HERIDOS
Bermejillo - El Palmito	160.000	52.605	3	0	3	15	0	6	0.2900	0.057	0.285	0.000	0.000	0.011
Durango - Ent. La Zarca	239.500	277.916	37	6	19	197	9	53	2.3495	0.133	0.709	0.002	0.003	0.019
Durango - Gómez Palacio (Cuota)	220.000	159.142	22	1	9	70	2	18	1.7450	0.138	0.440	0.001	0.001	0.011
Durango - Mezquital	82.000	116.532	13	2	9	61	2	18	0.3040	0.112	0.523	0.002	0.002	0.015
Durango - Torreón Durango - Lim. Edos. Dgo./Coah.	251.000	544.734	163	19	84	585	20	151	11.5718	0.299	1.074	0.004	0.004	0.028
Durango - Villa Unión (Cuota)	135.750	80.051	11	2	8	99	10	14	0.5660	0.137	1.237	0.003	0.013	0.018
Durango - Villa Unión Durango - Lim. Edos. Dgo./Sin.	198.500	120.336	41	9	16	171	10	35	3.3191	0.341	1.421	0.008	0.008	0.029
Ent. La Chicharrona - Cuencamé Lim. Edos. Zac./Dgo. - Cuencamé	64.800	101.476	21	3	13	147	4	51	2.2360	0.207	1.449	0.003	0.004	0.050
Ent. La Zarca - Hidalgo del Parral Ent. La Zarca - Lim. Edos. Dgo./Chih.	122.890	51.591	0	0	0					0.000		0.000		
Ent. Los Herrera - Topia	229.000	47.358	2	0	2	12	0	5	0.0400	0.042	0.253	0.000	0.000	0.011

**ACCIDENTES DE TRANSITO**

2011

**DURANGO**

CARRETERA Y TRAMO	LONGITUD DEL CAMINO	VEH-km MILLONES	ACCIDENTES				SALDOS			INDICES POR 10 <sup>6</sup> DE VEH-KM		INDICES POR 10 <sup>5</sup> DE VEH-KM		
			TOTAL	CON MUERTOS	SOLO CON HERIDOS	EQUIVALENTES (1)	MUERTOS	HERIDOS	DAÑOS MATERIALES (MILLONES \$)	ACCIDENTES	PELIGROSIDAD	ACCIDENTES MORTALES	MUERTOS	HERIDOS
Gómez Palacio - Jiménez (Cuota)	112.000	99.620	6	0	3	22	0	8	0.4670	0.060	0.221	0.000	0.000	0.008
Gómez Palacio - Jiménez Gómez Palacio - Lim. Edos. Dgo./Chih.	146.150	288.817	53	8	25	277	9	85	4.3985	0.184	0.959	0.003	0.003	0.029
Gómez Palacio - La Unión	42.200	41.203	6	0	3	14	0	4	0.1640	0.146	0.340	0.000	0.000	0.010
Gómez Palacio - Tlahualillo	72.900	122.506	9	2	4	43	3	8	0.2965	0.073	0.351	0.002	0.002	0.007
Gregorio García - Francisco I. Madero T. C. (Gómez Palacio - Tlahualillo) - Lim. Edos. Dgo./Coah.	3.600	7.496	0	0	0					0.000		0.000		
Guadalupe Aguilera - Tepehuanes	169.000	161.860	36	12	27	254	15	64	2.1660	0.222	1.569	0.007	0.009	0.040
Hidalgo del Parral - Guadalupe y Calvo Lim. Edos. Chih./Dgo. - Lim. Edos. Dgo./Chih.	19.000	5.853	0	0	0					0.000		0.000		
Libramiento Cuencamé	2.600	1.448	0	0	0					0.000		0.000		
Libramiento de Durango (Cuota)	21.600	15.122	9	1	4	29	1	7	0.2971	0.595	1.918	0.007	0.007	0.046
Pedriceña - Ent. Rodeo	98.000	53.099	0	0	0					0.000		0.000		

**ACCIDENTES DE TRANSITO**

2011

**DURANGO**

CARRETERA Y TRAMO	LONGITUD DEL CAMINO	VEH-km MILLONES	ACCIDENTES				SALDOS			INDICES POR 10° DE VEH-KM		INDICES POR 10° DE VEH-KM		
			TOTAL	CON MUERTOS	SOLO CON HERIDOS	EQUIVALENTES (1)	MUERTOS	HERIDOS	DAÑOS MATERIALES (MILLONES \$)	ACCIDENTES	PELIGROSIDAD	ACCIDENTES MORTALES	MUERTOS	HERIDOS
Ramal a Otinapa	19.650	1.277	0	0	0				0.000		0.000			
Ramal a Santa Clara	14.000	3.316	0	0	0				0.000		0.000			
Ramal a Villa Juárez	13.000	17.699	4	2	2	44	6	2	0.1850	0.226	2.486	0.011	0.034	0.011
Zacatecas - Durango Lim. Edos. Zac./Dgo. - Durango	97.220	169.682	24	4	9	86	4	19	1.2830	0.141	0.507	0.002	0.002	0.011

**TOTAL DE ACCIDENTES DE TRANSITO**

DURANGO	2,534.360	2,540.740	460	71	240	2,126	95	548	31.6785	0.181	0.837	0.003	0.004	0.022
---------	-----------	-----------	-----	----	-----	-------	----	-----	---------	-------	-------	-------	-------	-------

NOTA: (1) ACCIDENTES EQUIVALENTES  
UN MUERTO = 6 ACCIDENTES  
UN HERIDO = 2 ACCIDENTES







## ACCIDENTES Y SALDOS POR MES

2011

### DURANGO

CARRETERA Y TRAMO	SALDOS	ENERO	FEBRERO	MARZO	ABRIL	MAYO	JUNIO	JULIO	AGOSTO	SEPTIEMBRE	OCTUBRE	NOVIEMBRE	DICIEMBRE
Libramiento de Durango (Cuota)	ACCIDENTES		3		1					1	2	1	1
	MUERTOS		0		0					0	0	0	1
	HERIDOS		6		0					0	0	1	0
	DAÑOS MATERIALES (MILLONES \$)		0.0901		0.0200					0.0090	0.0580	0.0200	0.1000
Pedriceña - Ent. Rodeo	ACCIDENTES												
	MUERTOS												
	HERIDOS												
	DAÑOS MATERIALES (MILLONES \$)												
Ramal a Otinapa	ACCIDENTES												
	MUERTOS												
	HERIDOS												
	DAÑOS MATERIALES (MILLONES \$)												
Ramal a Santa Clara	ACCIDENTES												
	MUERTOS												
	HERIDOS												
	DAÑOS MATERIALES (MILLONES \$)												
Ramal a Villa Juárez	ACCIDENTES					1						2	1
	MUERTOS					0						1	5
	HERIDOS					1						1	0
	DAÑOS MATERIALES (MILLONES \$)					0.1000						0.0650	0.0200
Zacatecas - Durango Lim. Edos. Zac./Dgo. - Durango	ACCIDENTES		3	4	3	1		2	1	1	4	3	2
	MUERTOS		0	1	0	0		1	0	0	2	0	0
	HERIDOS		0	10	3	0		2	0	0	1	3	0
	DAÑOS MATERIALES (MILLONES \$)		0.1400	0.1480	0.0850	0.0700		0.0850	0.0150	0.0010	0.1240	0.1650	0.4500

### TOTAL DE ACCIDENTES Y SALDOS POR MES

DURANGO	ACCIDENTES	30	51	32	32	31	41	49	30	30	47	38	49
	MUERTOS	5	6	9	6	9	3	11	0	4	15	13	14
	HERIDOS	40	62	35	39	22	37	110	42	38	28	53	42
	DAÑOS MATERIALES (MILLONES \$)	1.7466	2.3524	3.6445	2.5970	2.1250	2.9410	2.9015	3.0255	1.6430	2.7180	3.1860	2.7980





## ACCIDENTES POR DIA DE LA SEMANA Y CONDICIONES DE LUZ

2011

### DURANGO

CARRETERA Y TRAMO	ACCIDENTES	DIA DE LA SEMANA							CONDICIONES DE LUZ			
		LUNES	MARTES	MIÉRCOLES	JUEVES	VIERNES	SÁBADO	DOMINGO	DE DIA	CREPUSCULO	DE NOCHE	ALUMBRADO PUBLICO
Libramiento Cuencamé	ACCIDENTES											0
	ACCIDENTES MORTALES											0
Libramiento de Durango (Cuota)	ACCIDENTES	1	2	2	1		1	2	4		5	0
	ACCIDENTES MORTALES	0	0	0	1		0	0	0		1	0
Pedriceña - Ent. Rodeo	ACCIDENTES											0
	ACCIDENTES MORTALES											0
Ramal a Otinapa	ACCIDENTES											0
	ACCIDENTES MORTALES											0
Ramal a Santa Clara	ACCIDENTES											0
	ACCIDENTES MORTALES											0
Ramal a Villa Juárez	ACCIDENTES	2	1					1	2		2	0
	ACCIDENTES MORTALES	1	0					1	1		1	0
Zacatecas - Durango Lim. Edos. Zac./Dgo. - Durango	ACCIDENTES	4	2		3	4	3	8	17		7	0
	ACCIDENTES MORTALES	1	0		1	0	0	2	2		2	0

### TOTAL DE ACCIDENTES POR DIA DE LA SEMANA Y CONDICIONES DE LUZ

DURANGO	ACCIDENTES	65	44	44	50	72	79	106	249	13	198	0
	ACCIDENTES MORTALES	11	7	4	6	6	17	20	38	2	31	0





## ACCIDENTES EN PERIODOS FESTIVOS

2011

### DURANGO

CARRETERA Y TRAMO	SALDOS	AÑO NUEVO	5 DE FEBRERO	21 DE MARZO	SEMANA SANTA	DIA DEL TRABAJO	5 DE MAYO	DIA DE LA INDEPENDENCIA	DIA DE MUERTOS	DIA DE LA REVOLUCION	NAVIDAD
		01/01/2011 02/01/2011	05/02/2011 07/02/2011	21/03/2011 21/03/2011	21/04/2011 24/04/2011	01/05/2011 01/05/2011	05/05/2011 06/05/2011	16/09/2011 16/09/2011	01/11/2011 02/11/2011	19/11/2011 21/11/2011	24/12/2011 25/12/2011
Libramiento de Durango (Cuota)	ACCIDENTES										
	MUERTOS										
	HERIDOS										
	DAÑOS MATERIALES (MILLONES \$)										
Pedriceña - Ent. Rodeo	ACCIDENTES										
	MUERTOS										
	HERIDOS										
	DAÑOS MATERIALES (MILLONES \$)										
Ramal a Otinapa	ACCIDENTES										
	MUERTOS										
	HERIDOS										
	DAÑOS MATERIALES (MILLONES \$)										
Ramal a Santa Clara	ACCIDENTES										
	MUERTOS										
	HERIDOS										
	DAÑOS MATERIALES (MILLONES \$)										
Ramal a Villa Juárez	ACCIDENTES										
	MUERTOS										
	HERIDOS										
	DAÑOS MATERIALES (MILLONES \$)										
Zacatecas - Durango Lim. Edos. Zac./Dgo. - Durango	ACCIDENTES			1						1	
	MUERTOS			0						0	
	HERIDOS			1						0	
	DAÑOS MATERIALES (MILLONES \$)			0.0180						0.1000	

### TOTAL DE ACCIDENTES EN PERIODOS FESTIVOS

D U R A N G O	ACCIDENTES	2	4	1	6	1	2	4	3	7	5
	MUERTOS	2	0	0	2	1	0	0	0	8	1
	HERIDOS	4	4	1	9	0	1	6	11	10	7
	DAÑOS MATERIALES (MILLONES \$)	0.2120	0.2770	0.0180	0.1790	0.0000	0.2610	0.1500	0.2160	0.4650	0.1320



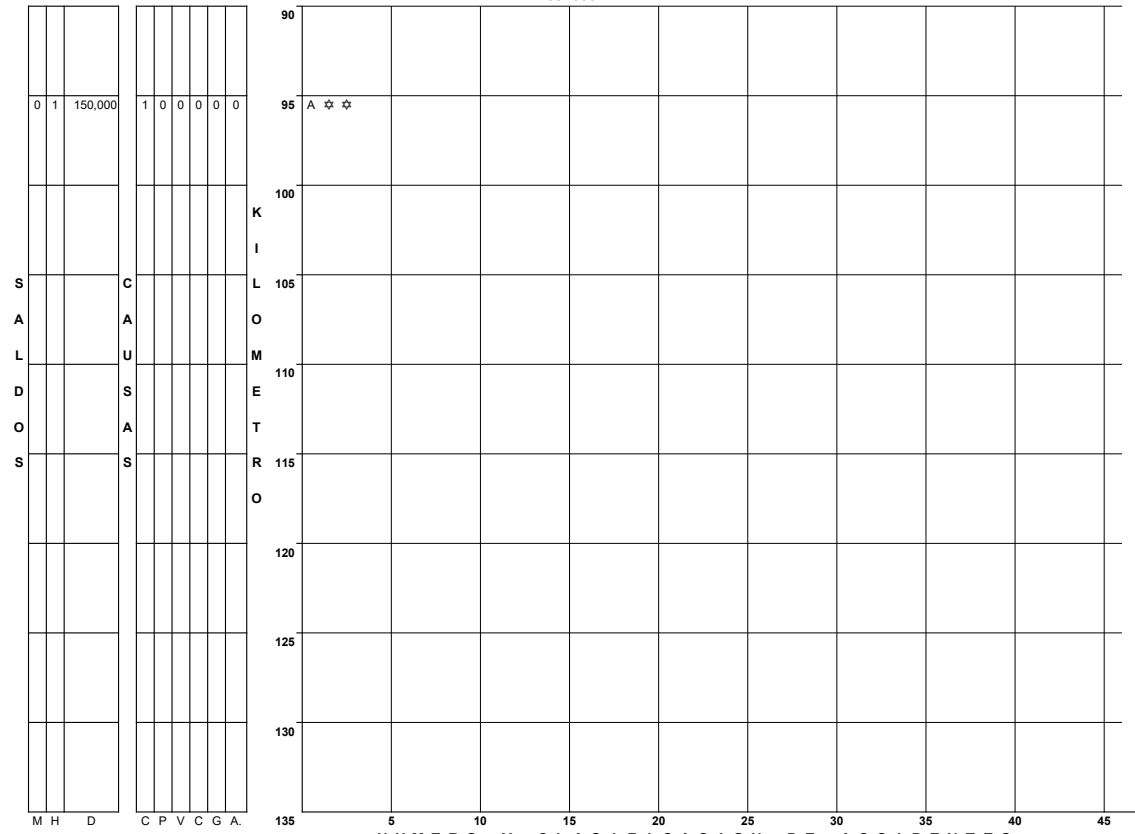


# ACCIDENTES POR KILOMETRO 2011

CARRETERA Y TRAMO: Bermejillo - El Palmito (MEX-030)

DEL KM: 90+000

AL KM: 135+000



0	1	150,000	1	0	0	0	0	0	0
---	---	---------	---	---	---	---	---	---	---

M H D C P V C G A.  
 U E A O E E A A  
 E R N N A H M N N  
 R I O D T I I A A  
 T D S U C N D T  
 O O C O U O O U  
 S S M T L R  
 A O P O A  
 T R A L  
 E S  
 R  
 I  
 A  
 L  
 E  
 S  
 (S)

CLAVE	CLASIFICACION DEL ACCIDENTE	CLAVE	CLASIFICACION DEL ACCIDENTE
A	SALIDA DEL CAMINO		
<b>SIN COLISION SOBRE EL CAMINO</b>			
B	VOLCADURA	G	OTRO VEHICULO MOTOR EN TRANSITO
C	CAIDA DE PASAJERO	H	OTRO VEHICULO MOTOR POR ALCANCE
D	INCENDIO	J	VEHICULO MOTOR ESTACIONADO
E	OTROS	K	FERROCARRIL
P	CAIDA DE CARGA	L	BICICLETA/MOTOCICLETA
Q	DESPRENDIMIENTO DE REMOLQUE	M	ANIMAL
<b>COLISION SOBRE EL CAMINO</b>			
F	PEATON (ATROPELLAMIENTO)	N	OBJETO FIJO
R	VELOCIDAD EXCESIVA	O	OTROS OBJETOS
		S	SIN DATO
		ACCIDENTES EQUIVALENTES A DAÑOS MATERIALES	
		↑	UN MUERTO = 6 ACCIDENTES
		☆	UN HERIDO = 2 ACCIDENTES

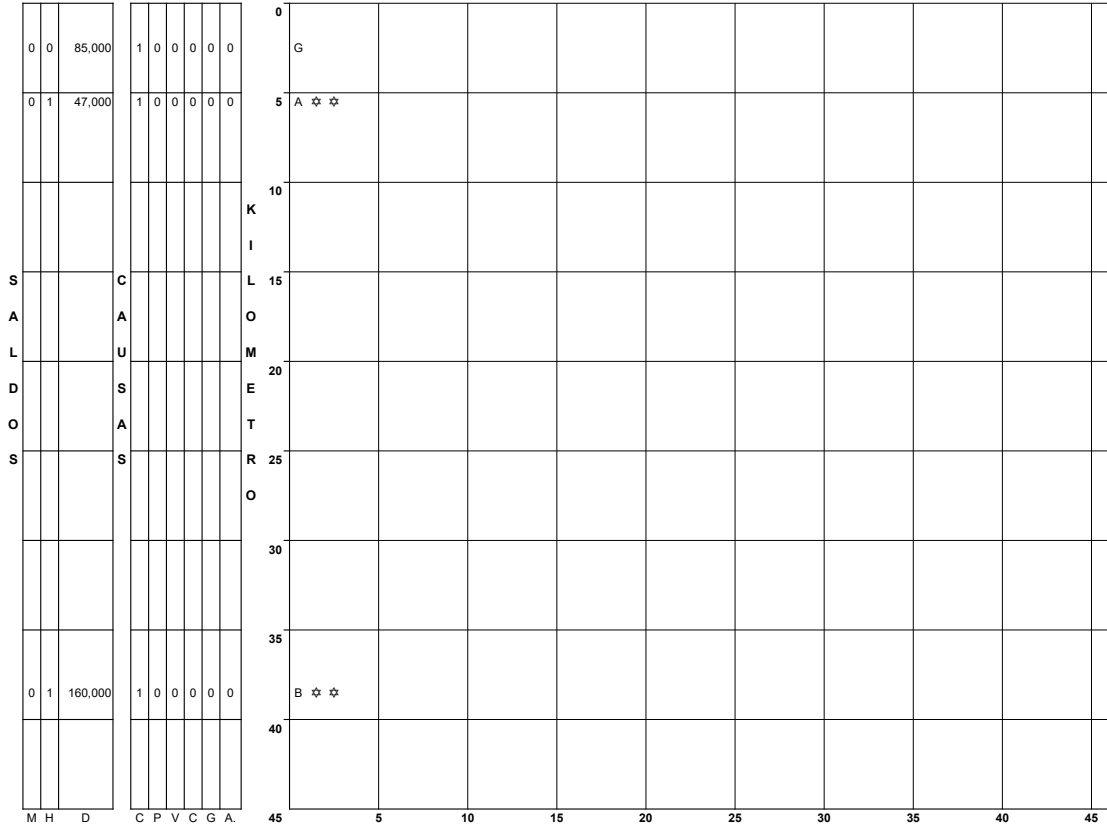




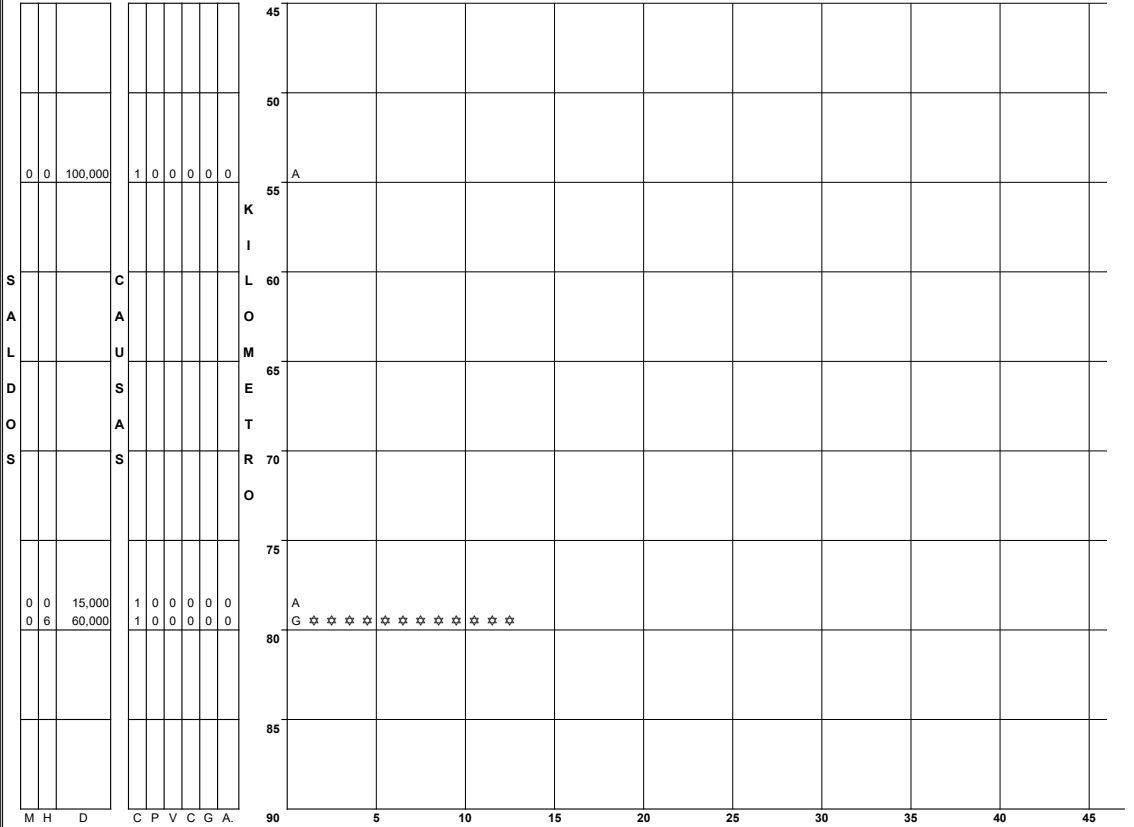
# ACCIDENTES POR KILOMETRO 2011

CARRETERA Y TRAMO: Gómez Palacio - Jiménez (Cuota) (MEX-049D)

DEL KM: 0+000  
AL KM: 45+000



DEL KM: 45+000  
AL KM: 90+000



M H D C P V C G A.  
 U E A O E E A A.  
 E R Ñ N A H M N N.  
 R I O D T I I A A.  
 T D S U C N D T.  
 O O C O U O O U.  
 S S M T L R.  
 A A O P O A.  
 T R A L.  
 E S.  
 R I A L.  
 E S.  
 S (S)

NUMERO Y CLASIFICACION DE ACCIDENTES			
CLAVE	CLASIFICACION DEL ACCIDENTE	CLAVE	CLASIFICACION DEL ACCIDENTE
A	SALIDA DEL CAMINO	G	COLISION SOBRE EL CAMINO
<b>SIN COLISION SOBRE EL CAMINO</b>		H	OTRO VEHICULO MOTOR EN TRANSITO
B	VOLCADURA	J	OTRO VEHICULO MOTOR POR ALCANCE
C	CAIDA DE PASAJERO	K	VEHICULO MOTOR ESTACIONADO
D	INCENDIO	L	FERROCARRIL
E	OTROS	M	BICICLETA/MOTOCICLETA
P	CAIDA DE CARGA	N	ANIMAL
Q	DESPRENDIMIENTO DE REMOLQUE	O	OBJETO FIJO
<b>COLISION SOBRE EL CAMINO</b>		S	OTROS OBJETOS
F	PEATON (ATROPELLAMIENTO)	S	SIN DATO
R	VELOCIDAD EXCESIVA	ACCIDENTES EQUIVALENTES A DAÑOS MATERIALES	
		♣	UN MUERTO = 6 ACCIDENTES
		★	UN HERIDO = 2 ACCIDENTES

M H D C P V C G A.  
 U E A O E E A A.  
 E R Ñ N A H M N N.  
 R I O D T I I A A.  
 T D S U C N D T.  
 O O C O U O O U.  
 S S M T L R.  
 A A O P O A.  
 T R A L.  
 E S.  
 R I A L.  
 E S.  
 S (S)

NUMERO Y CLASIFICACION DE ACCIDENTES			
CLAVE	CLASIFICACION DEL ACCIDENTE	CLAVE	CLASIFICACION DEL ACCIDENTE
A	SALIDA DEL CAMINO	G	COLISION SOBRE EL CAMINO
<b>SIN COLISION SOBRE EL CAMINO</b>		H	OTRO VEHICULO MOTOR EN TRANSITO
B	VOLCADURA	J	OTRO VEHICULO MOTOR POR ALCANCE
C	CAIDA DE PASAJERO	K	VEHICULO MOTOR ESTACIONADO
D	INCENDIO	L	FERROCARRIL
E	OTROS	M	BICICLETA/MOTOCICLETA
P	CAIDA DE CARGA	N	ANIMAL
Q	DESPRENDIMIENTO DE REMOLQUE	O	OBJETO FIJO
<b>COLISION SOBRE EL CAMINO</b>		S	OTROS OBJETOS
F	PEATON (ATROPELLAMIENTO)	S	SIN DATO
R	VELOCIDAD EXCESIVA	ACCIDENTES EQUIVALENTES A DAÑOS MATERIALES	
		♣	UN MUERTO = 6 ACCIDENTES
		★	UN HERIDO = 2 ACCIDENTES



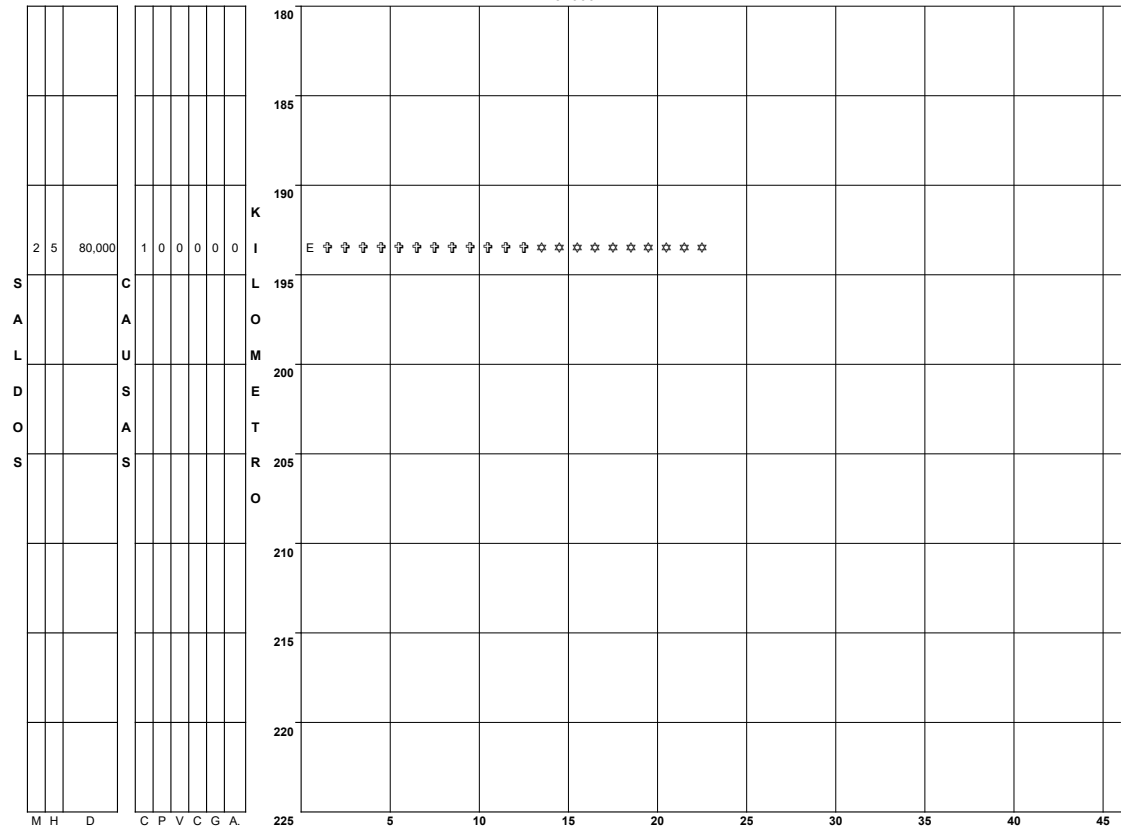


# ACCIDENTES POR KILOMETRO 2011

CARRETERA Y TRAMO: Durango - Gómez Palacio (Cuota) (MEX-040D)

DEL KM: 180+000

AL KM: 225+000



2	5	80,000	1	0	0	0	0	0	0
---	---	--------	---	---	---	---	---	---	---

M H D C P V C G A  
 U E A O E E A A  
 E R Ñ N A H M N N  
 R I O D T I I A A  
 T D S U C N D T  
 O O C O U O O U  
 S S M T L R  
 A O P O A  
 T R A L  
 E S  
 R I  
 A L  
 E S  
 S (S)

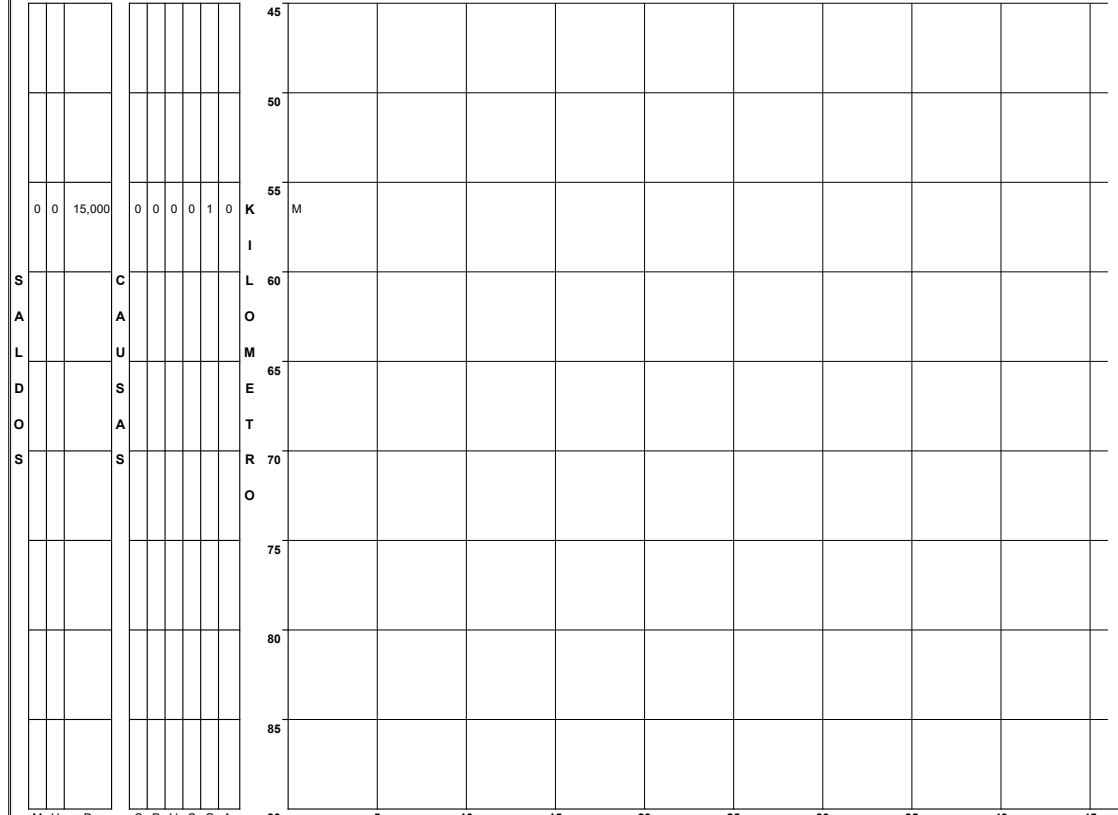
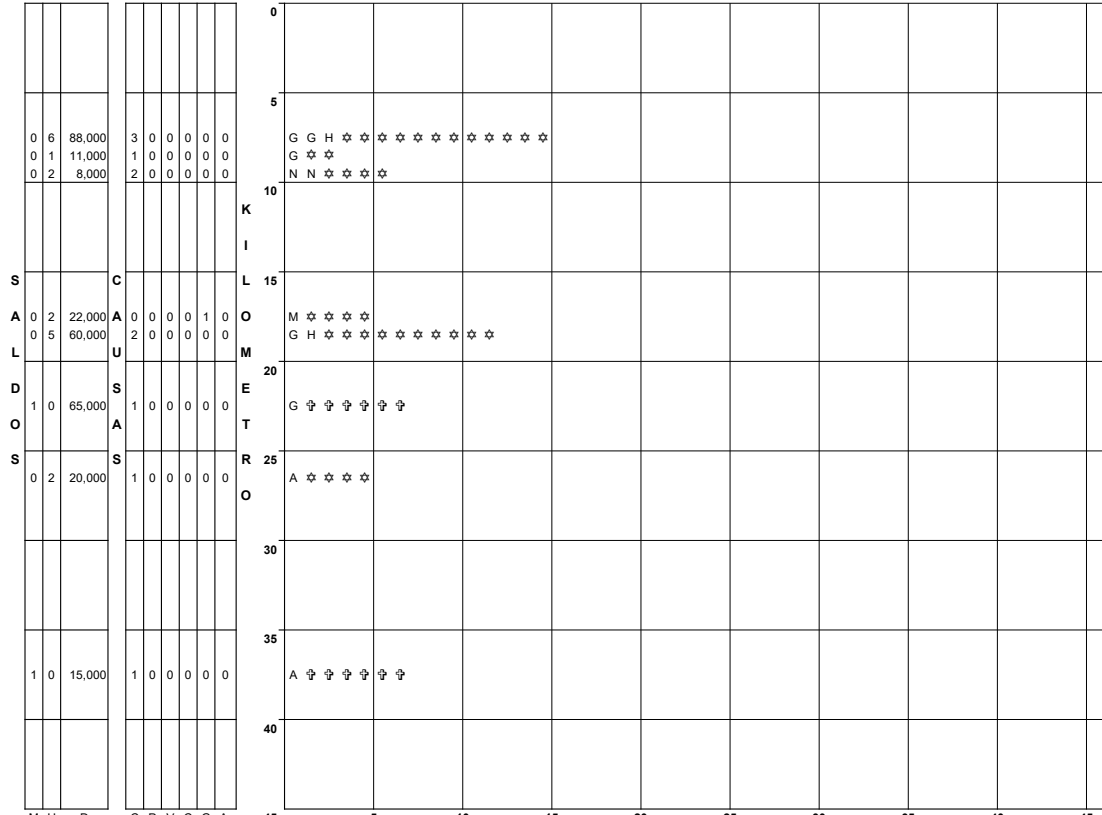
N U M E R O Y C L A S I F I C A C I O N D E A C C I D E N T E S			
CLAVE	CLASIFICACION DEL ACCIDENTE	CLAVE	CLASIFICACION DEL ACCIDENTE
A	SALIDA DEL CAMINO		
<b>SIN COLISION SOBRE EL CAMINO</b>			
B	VOLCADURA	G	OTRO VEHICULO MOTOR EN TRANSITO
C	CAIDA DE PASAJERO	H	OTRO VEHICULO MOTOR POR ALCANCE
D	INCENDIO	J	VEHICULO MOTOR ESTACIONADO
E	OTROS	K	FERROCARRIL
P	CAIDA DE CARGA	L	BICICLETA/MOTOCICLETA
Q	DESPRENDIMIENTO DE REMOLQUE	M	ANIMAL
<b>COLISION SOBRE EL CAMINO</b>			
F	PEATON (ATROPELLAMIENTO)	N	OBJETO FIJO
R	VELOCIDAD EXCESIVA	O	OTROS OBJETOS
		S	SIN DATO
		ACCIDENTES EQUIVALENTES A DAÑOS MATERIALES	
		H	UN MUERTO = 6 ACCIDENTES
		*	UN HERIDO = 2 ACCIDENTES

# ACCIDENTES POR KILOMETRO 2011

CARRETERA Y TRAMO: Durango - Mezquital (MEX-023)

DEL KM: 0+000  
AL KM: 45+000

DEL KM: 45+000  
AL KM: 90+000



M H D C P V C G A.  
 U E A O E E A A  
 E R Ñ N A H M N N  
 R I O D T I I A A.  
 T D S U C N D T  
 O O C O U O O U  
 S S M T L R  
 A O P O A.  
 T R A L  
 E S  
 R I A L  
 A L  
 E S  
 S (S)

NUMERO Y CLASIFICACION DE ACCIDENTES			
CLAVE	CLASIFICACION DEL ACCIDENTE	CLAVE	CLASIFICACION DEL ACCIDENTE
A	SALIDA DEL CAMINO	G	OTRO VEHICULO MOTOR EN TRANSITO
<b>SIN COLISION SOBRE EL CAMINO</b>		H	OTRO VEHICULO MOTOR POR ALCANCE
B	VOLCADURA	J	VEHICULO MOTOR ESTACIONADO
C	CAIDA DE PASAJERO	K	FERROCARRIL
D	INCENDIO	L	BICICLETA/MOTOCICLETA
E	OTROS	M	ANIMAL
P	CAIDA DE CARGA	N	OBJETO FIJO
Q	DESPRENDIMIENTO DE REMOLQUE	O	OTROS OBJETOS
<b>COLISION SOBRE EL CAMINO</b>		S	SIN DATO
F	PEATON (ATROPELLAMIENTO)	ACCIDENTES EQUIVALENTES A DAÑOS MATERIALES	
R	VELOCIDAD EXCESIVA	♣	UN MUERTO = 6 ACCIDENTES
		✱	UN HERIDO = 2 ACCIDENTES

M H D C P V C G A.  
 U E A O E E A A  
 E R Ñ N A H M N N  
 R I O D T I I A A.  
 T D S U C N D T  
 O O C O U O O U  
 S S M T L R  
 A O P O A.  
 T R A L  
 E S  
 R I A L  
 A L  
 E S  
 S (S)

NUMERO Y CLASIFICACION DE ACCIDENTES			
CLAVE	CLASIFICACION DEL ACCIDENTE	CLAVE	CLASIFICACION DEL ACCIDENTE
A	SALIDA DEL CAMINO	G	OTRO VEHICULO MOTOR EN TRANSITO
<b>SIN COLISION SOBRE EL CAMINO</b>		H	OTRO VEHICULO MOTOR POR ALCANCE
B	VOLCADURA	J	VEHICULO MOTOR ESTACIONADO
C	CAIDA DE PASAJERO	K	FERROCARRIL
D	INCENDIO	L	BICICLETA/MOTOCICLETA
E	OTROS	M	ANIMAL
P	CAIDA DE CARGA	N	OBJETO FIJO
Q	DESPRENDIMIENTO DE REMOLQUE	O	OTROS OBJETOS
<b>COLISION SOBRE EL CAMINO</b>		S	SIN DATO
F	PEATON (ATROPELLAMIENTO)	ACCIDENTES EQUIVALENTES A DAÑOS MATERIALES	
R	VELOCIDAD EXCESIVA	♣	UN MUERTO = 6 ACCIDENTES
		✱	UN HERIDO = 2 ACCIDENTES



# ACCIDENTES POR KILOMETRO 2011

CARRETERA Y TRAMO: Durango - Torreón Durango - Lim. Edos. Dgo./Coah. (MEX-040)

DEL KM: 0+000 AL KM: 45+000										DEL KM: 45+000 AL KM: 90+000									
0 10	484,500	11	0	0	0	0	0	0	0	0 1	68,000	2	0	0	0	0	0	0	0
0 0	65,000	2	0	0	0	0	0	0	0	0 1	75,000	1	0	0	0	0	0	0	0
0 1	125,300	2	0	0	0	0	0	0	0	0 4	324,000	2	0	0	0	0	0	0	0
2 6	422,000	7	1	1	0	0	0	0	0	0 1	30,000	1	0	0	0	0	0	0	0
0 6	365,000	5	0	1	0	0	0	0	0	0 1	20,000	1	0	0	0	0	0	0	0
0 2	162,000	3	0	0	0	0	0	0	0	0 4	426,000	10	0	0	0	0	0	0	0
0 1	97,000	3	0	0	0	0	0	0	0	3 10	226,000	8	0	0	0	0	0	0	0
0 6	193,000	3	0	2	0	0	0	0	0	0 3	101,000	2	0	0	0	0	0	0	0
0 3	19,000	2	0	0	0	0	0	0	0	0 4	137,000	2	0	0	0	0	0	0	0
0 3	95,500	4	0	0	0	0	0	0	0	1 0	0	1	0	0	0	0	0	0	0
0 4	426,000	10	0	0	0	0	0	0	0	2 2	30,000	1	0	0	0	0	0	0	0
3 10	226,000	8	0	0	0	0	0	0	0	2 2	190,000	1	0	0	0	0	0	0	0
0 3	101,000	2	0	0	0	0	0	0	0	0 1	25,000	1	0	0	0	0	0	0	0
S		C								0 1	33,000	2	0	0	0	0	0	0	0
A		A								1 4	45,000	2	0	0	0	0	0	0	0
L		U								0 3	70,000	2	0	0	0	0	0	0	0
D		S								0 2	6,000	1	0	0	0	0	0	0	0
O		A								0 3	60,000	1	0	0	0	0	0	0	0
S		S								0 1	360,000	1	0	0	0	0	0	0	0
0 1	33,000	2	0	0	0	0	0	0	0	1 1	70,000	2	0	0	0	0	0	0	0
1 4	45,000	2	0	0	0	0	0	0	0	0 4	118,000	2	0	1	0	0	0	0	0
0 3	70,000	2	0	0	0	0	0	0	0	1 2	85,000	1	0	1	0	0	0	0	0
0 2	6,000	1	0	0	0	0	0	0	0										
0 3	60,000	1	0	0	0	0	0	0	0										
0 1	360,000	1	0	0	0	0	0	0	0										
1 1	70,000	2	0	0	0	0	0	0	0										
0 4	118,000	2	0	1	0	0	0	0	0										
1 2	85,000	1	0	1	0	0	0	0	0										
M H D	C P V C G A									M H D	C P V C G A								
U E A	O E E A A									U E A	O E E A A								
E R Ñ	N A H M N N									E R Ñ	N A H M N N								
R I O	D T I I A A									R I O	D T I I A A								
T D S	U C N D T									T D S	U C N D T								
O O	C O U O O U									O O	C O U O O U								
S S	M T L R									S S	M T L R								
	A O P O A										A O P O A								
	T R A L										T R A L								
	E S										E S								
	R										R								
	I										I								
	A										A								
	L										L								
	E										E								
	S										S								
	(S)										(S)								

NUMERO Y CLASIFICACION DE ACCIDENTES			
CLAVE	CLASIFICACION DEL ACCIDENTE	CLAVE	CLASIFICACION DEL ACCIDENTE
A	SALIDA DEL CAMINO	G	OTRO VEHICULO MOTOR EN TRANSITO
<b>SIN COLISION SOBRE EL CAMINO</b>			
B	VOLCADURA	H	OTRO VEHICULO MOTOR POR ALCANCE
C	CAIDA DE PASAJERO	J	VEHICULO MOTOR ESTACIONADO
D	INCENDIO	K	FERROCARRIL
E	OTROS	L	BICICLETA/MOTOCICLETA
P	CAIDA DE CARGA	M	ANIMAL
Q	DESPRENDIMIENTO DE REMOLQUE	N	OBJETO FIJO
<b>COLISION SOBRE EL CAMINO</b>			
F	PEATON (ATROPELLAMIENTO)	O	OTROS OBJETOS
R	VELOCIDAD EXCESIVA	S	SIN DATO
ACCIDENTES EQUIVALENTES A DAÑOS MATERIALES			
♣ UN MUERTO = 6 ACCIDENTES			
* UN HERIDO = 2 ACCIDENTES			



# ACCIDENTES POR KILOMETRO 2011

CARRETERA Y TRAMO: Durango - Torreón Durango - Lim. Edos. Dgo./Coah. (MEX-040)

DEL KM: 180+000  
AL KM: 225+000

DEL KM: 225+000  
AL KM: 270+000

M	H	D	C	P	V	C	G	A.	180	185	190	195	200	205	210	215	220	225
0	0	80,000	1	0	0	0	0	0	B									
0	2	305,000	4	0	0	0	0	0	A A A G ☆ ☆ ☆ ☆									
0	0	250,000	1	0	0	0	0	0	G									
0	1	95,000	2	0	0	0	0	0	A A ☆ ☆									
0	1	520,000	1	0	0	0	1	0	A M ☆ ☆									
0	2	145,000	2	0	0	0	0	0	G G ☆ ☆ ☆ ☆									
1	0	40,000	0	0	1	0	0	0	P ☆ ☆ ☆ ☆ ☆ ☆									
0	0	25,000	1	0	0	0	0	0	A									
0	0	40,000	1	0	0	0	0	0	G									
0	1	200,000	1	0	0	0	0	0	A ☆ ☆									
1	0	25,000	1	0	0	0	0	0	B ☆ ☆ ☆ ☆ ☆ ☆									
0	2	74,000	1	0	0	0	0	0	A ☆ ☆ ☆ ☆ ☆									
0	2	75,000	1	0	1	0	0	0	A A ☆ ☆ ☆ ☆ ☆									
1	1	250,000	1	0	0	0	0	0	A ☆ ☆ ☆ ☆ ☆ ☆ ☆ ☆									
0	2	25,000	1	0	0	0	0	0	A ☆ ☆ ☆ ☆									
0	1	2,420,000	1	0	0	0	0	0	H ☆ ☆									

M	H	D	C	P	V	C	G	A.	225	230	235	240	245	250	255	260	265	270
0	4	97,500	3	0	0	0	0	0	A G G ☆ ☆ ☆ ☆ ☆ ☆ ☆ ☆									
0	0	5,000	1	0	0	0	0	0	H									
0	1	3,000	0	1	0	0	0	0	F ☆ ☆									
0	2	285,000	2	0	0	0	0	0	A G ☆ ☆ ☆ ☆ ☆									
1	1	10,000	1	0	0	0	0	0	B ☆ ☆ ☆ ☆ ☆ ☆ ☆ ☆									
1	2	81,000	3	0	0	0	0	0	B G H ☆ ☆ ☆ ☆ ☆ ☆ ☆ ☆									
1	1	20,000	1	0	0	0	0	0	G ☆ ☆ ☆ ☆ ☆ ☆ ☆ ☆									
0	0	20,000	1	0	0	0	0	0	G									
0	0	30,000	1	0	0	0	0	0	G									
0	2	22,000	1	0	0	0	0	0	G ☆ ☆ ☆ ☆									
0	3	55,000	2	0	0	0	0	0	A G ☆ ☆ ☆ ☆ ☆ ☆ ☆ ☆									

NUMERO Y CLASIFICACION DE ACCIDENTES			
CLAVE	CLASIFICACION DEL ACCIDENTE	CLAVE	CLASIFICACION DEL ACCIDENTE
A	SALIDA DEL CAMINO	G	OTRO VEHICULO MOTOR EN TRANSITO
<b>SIN COLISION SOBRE EL CAMINO</b>		H	OTRO VEHICULO MOTOR POR ALCANCE
B	VOLCADURA	J	VEHICULO MOTOR ESTACIONADO
C	CAIDA DE PASAJERO	K	FERROCARRIL
D	INCENDIO	L	BICICLETA/MOTOCICLETA
E	OTROS	M	ANIMAL
P	CAIDA DE CARGA	N	OBJETO FIJO
Q	DESPRENDIMIENTO DE REMOLQUE	O	OTROS OBJETOS
<b>COLISION SOBRE EL CAMINO</b>		S	SIN DATO
F	PEATON (ATROPELLAMIENTO)	ACCIDENTES EQUIVALENTES A DAÑOS MATERIALES	
R	VELOCIDAD EXCESIVA	♣	UN MUERTO = 6 ACCIDENTES
		☆	UN HERIDO = 2 ACCIDENTES

NUMERO Y CLASIFICACION DE ACCIDENTES			
CLAVE	CLASIFICACION DEL ACCIDENTE	CLAVE	CLASIFICACION DEL ACCIDENTE
A	SALIDA DEL CAMINO	G	OTRO VEHICULO MOTOR EN TRANSITO
<b>SIN COLISION SOBRE EL CAMINO</b>		H	OTRO VEHICULO MOTOR POR ALCANCE
B	VOLCADURA	J	VEHICULO MOTOR ESTACIONADO
C	CAIDA DE PASAJERO	K	FERROCARRIL
D	INCENDIO	L	BICICLETA/MOTOCICLETA
E	OTROS	M	ANIMAL
P	CAIDA DE CARGA	N	OBJETO FIJO
Q	DESPRENDIMIENTO DE REMOLQUE	O	OTROS OBJETOS
<b>COLISION SOBRE EL CAMINO</b>		S	SIN DATO
F	PEATON (ATROPELLAMIENTO)	ACCIDENTES EQUIVALENTES A DAÑOS MATERIALES	
R	VELOCIDAD EXCESIVA	♣	UN MUERTO = 6 ACCIDENTES
		☆	UN HERIDO = 2 ACCIDENTES

S  
A  
L  
I  
D  
O  
S  
  
M  
H  
D  
U  
E  
A  
E  
R  
R  
I  
O  
T  
D  
O  
S  
S  
  
M  
A  
T  
E  
R  
I  
A  
L  
E  
S  
(S)

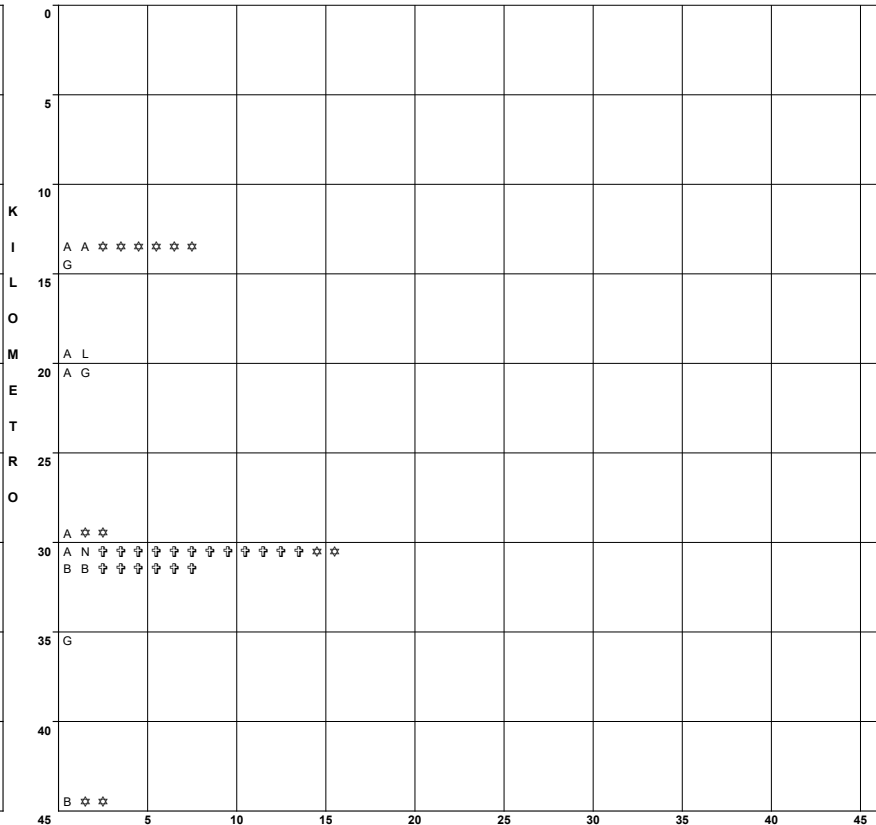
S  
A  
L  
I  
D  
O  
S  
  
M  
H  
D  
U  
E  
A  
E  
R  
R  
I  
O  
T  
D  
O  
S  
S  
  
M  
A  
T  
E  
R  
I  
A  
L  
E  
S  
(S)

# ACCIDENTES POR KILOMETRO 2011

CARRETERA Y TRAMO: Durango - Villa Unión Durango - Lim. Edos. Dgo./Sin. (MEX-040)

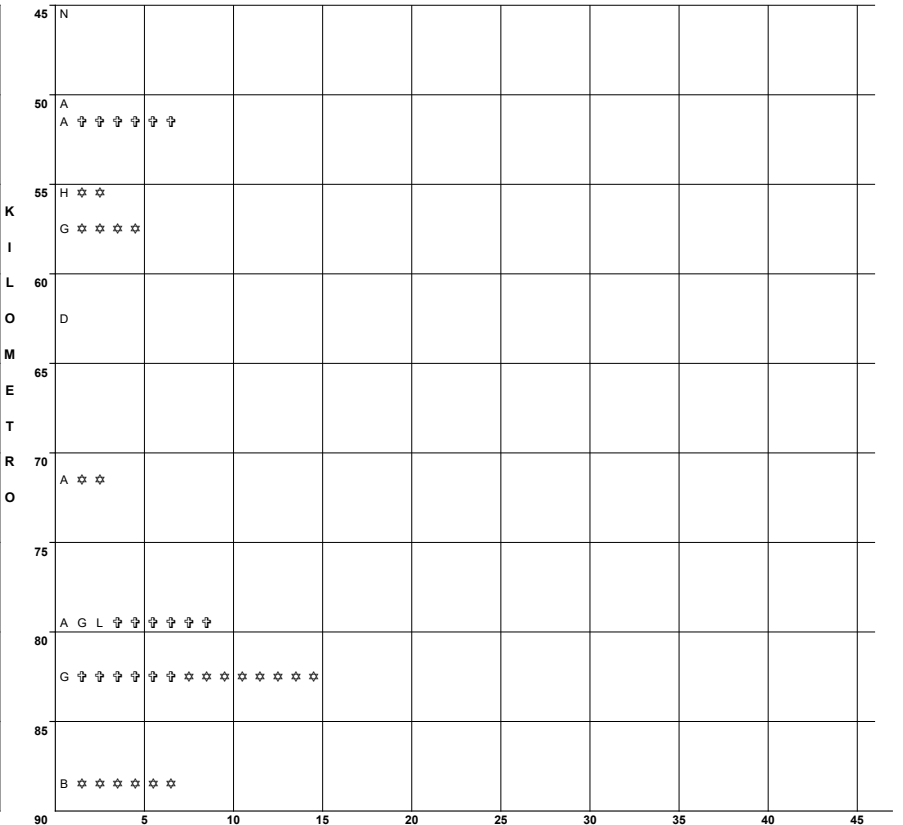
DEL KM: 0+000  
AL KM: 45+000

0	3	45,000	2	0	0	0	0	0	0	0
0	0	53,000	1	0	0	0	0	0	0	0
0	0	140,000	2	0	0	0	0	0	0	0
0	0	65,000	2	0	0	0	0	0	0	0
0	1	200,000	1	0	0	0	0	0	0	0
2	1	230,000	2	0	0	0	0	0	0	0
1	0	350,000	2	0	0	0	0	0	0	0
0	0	5,100	1	0	0	0	0	0	0	0
0	1	4,000	1	0	0	0	0	0	0	0



DEL KM: 45+000  
AL KM: 90+000

0	0	100,000	1	0	0	0	0	0	0	0
0	0	15,000	1	0	0	0	0	0	0	0
1	0	50,000	1	0	0	0	0	0	0	0
0	1	35,000	1	0	0	0	0	0	0	0
0	2	20,000	1	0	0	0	0	0	0	0
0	0	100,000	0	0	1	0	0	0	0	0
0	1	25,000	1	0	0	0	0	0	0	0
1	0	355,000	3	0	0	0	0	0	0	0
1	4	15,000	1	0	0	0	0	0	0	0
0	3	10,000	1	0	0	0	0	0	0	0



M H D C P V C G A  
U E A O E E A A  
E R Ñ N A H M N N  
R I O D T I I A A  
T D S U C N D T  
O O C O U O O U  
S S M T L R  
A A O P O A  
T R A L  
E S  
R I  
A L  
E S  
(S)

NUMERO Y CLASIFICACION DE ACCIDENTES			
CLAVE	CLASIFICACION DEL ACCIDENTE	CLAVE	CLASIFICACION DEL ACCIDENTE
A	SALIDA DEL CAMINO	G	COLISION SOBRE EL CAMINO
<b>SIN COLISION SOBRE EL CAMINO</b>			
B	VOLCADURA	H	OTRO VEHICULO MOTOR EN TRANSITO
C	CAIDA DE PASAJERO	J	OTRO VEHICULO MOTOR POR ALCANCE
D	INCENDIO	K	VEHICULO MOTOR ESTACIONADO
E	OTROS	L	BICICLETA/MOTOCICLETA
P	CAIDA DE CARGA	M	ANIMAL
Q	DESPRENDIMIENTO DE REMOLQUE	N	OBJETO FIJO
<b>COLISION SOBRE EL CAMINO</b>			
F	PEATON (ATROPELLAMIENTO)	O	OTROS OBJETOS
R	VELOCIDAD EXCESIVA	S	SIN DATO
ACCIDENTES EQUIVALENTES A DAÑOS MATERIALES			
♣ UN MUERTO = 6 ACCIDENTES			
★ UN HERIDO = 2 ACCIDENTES			

M H D C P V C G A  
U E A O E E A A  
E R Ñ N A H M N N  
R I O D T I I A A  
T D S U C N D T  
O O C O U O O U  
S S M T L R  
A A O P O A  
T R A L  
E S  
R I  
A L  
E S  
(S)

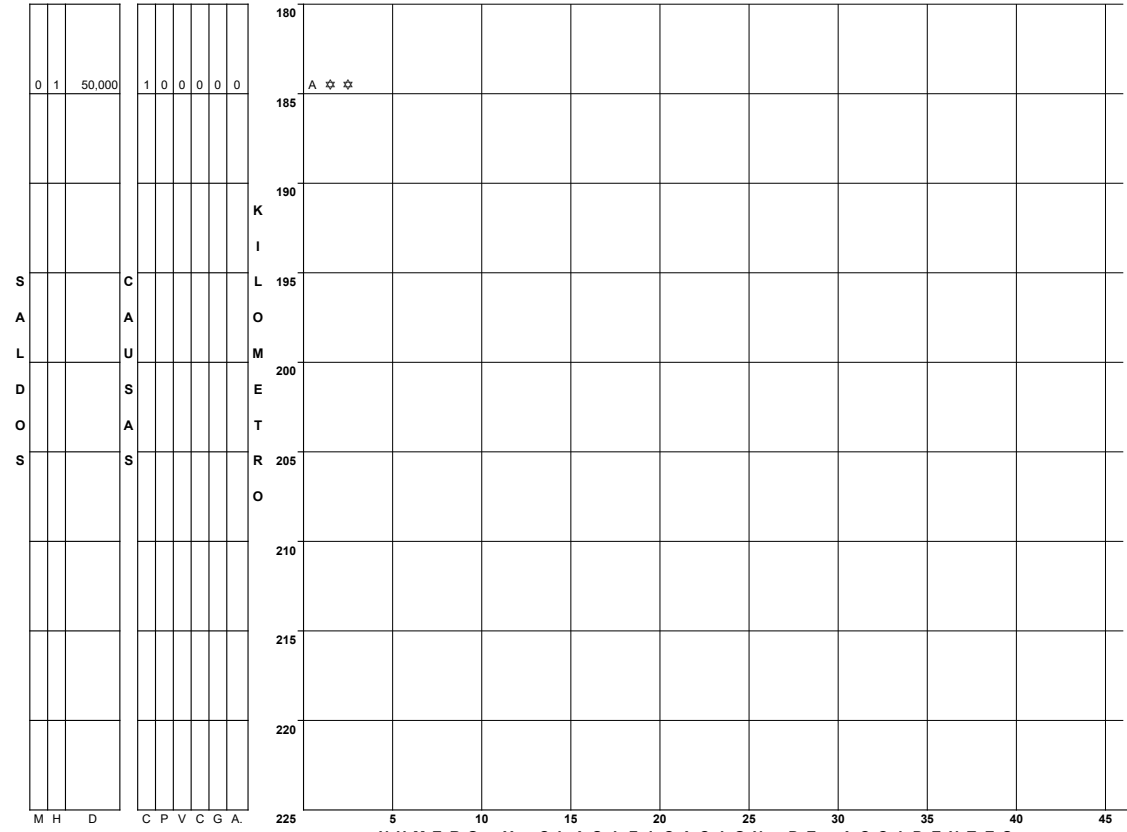
NUMERO Y CLASIFICACION DE ACCIDENTES			
CLAVE	CLASIFICACION DEL ACCIDENTE	CLAVE	CLASIFICACION DEL ACCIDENTE
A	SALIDA DEL CAMINO	G	COLISION SOBRE EL CAMINO
<b>SIN COLISION SOBRE EL CAMINO</b>			
B	VOLCADURA	H	OTRO VEHICULO MOTOR EN TRANSITO
C	CAIDA DE PASAJERO	J	OTRO VEHICULO MOTOR POR ALCANCE
D	INCENDIO	K	VEHICULO MOTOR ESTACIONADO
E	OTROS	L	BICICLETA/MOTOCICLETA
P	CAIDA DE CARGA	M	ANIMAL
Q	DESPRENDIMIENTO DE REMOLQUE	N	OBJETO FIJO
<b>COLISION SOBRE EL CAMINO</b>			
F	PEATON (ATROPELLAMIENTO)	O	OTROS OBJETOS
R	VELOCIDAD EXCESIVA	S	SIN DATO
ACCIDENTES EQUIVALENTES A DAÑOS MATERIALES			
♣ UN MUERTO = 6 ACCIDENTES			
★ UN HERIDO = 2 ACCIDENTES			



# ACCIDENTES POR KILOMETRO 2011

**CARRETERA Y TRAMO: Durango - Villa Unión Durango - Lim. Edos. Dgo./Sin. (MEX-040)**

**DEL KM: 180+000  
AL KM: 198+500**



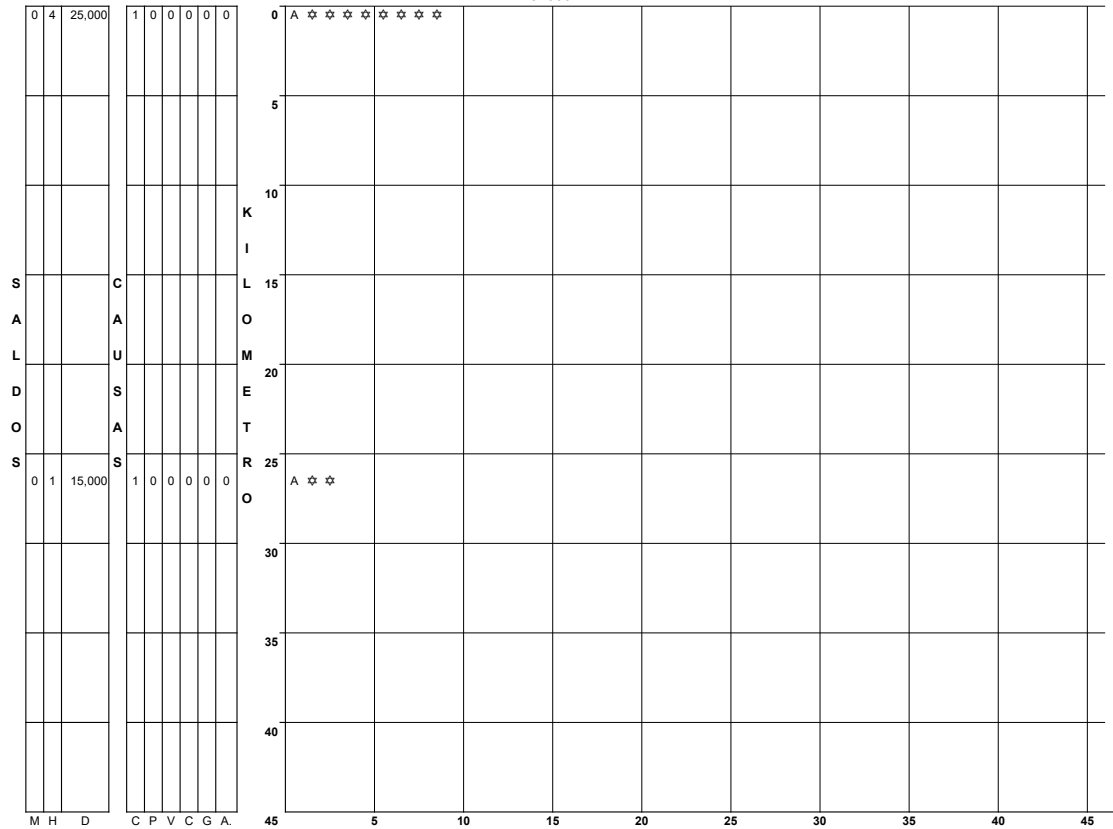
CLAVE	CLASIFICACION DEL ACCIDENTE	CLAVE	CLASIFICACION DEL ACCIDENTE
A	SALIDA DEL CAMINO	G	COLISION SOBRE EL CAMINO
<b>SIN COLISION SOBRE EL CAMINO</b>		H	OTRO VEHICULO MOTOR EN TRANSITO
B	VOLCADURA	I	OTRO VEHICULO MOTOR POR ALCANCE
C	CAIDA DE PASAJERO	J	VEHICULO MOTOR ESTACIONADO
D	INCENDIO	K	FERROCARRIL
E	OTROS	L	BICICLETA/MOTOCICLETA
P	CAIDA DE CARGA	M	ANIMAL
Q	DESPRENDIMIENTO DE REMOLQUE	N	OBJETO FIJO
		O	OTROS OBJETOS
<b>COLISION SOBRE EL CAMINO</b>		S	SIN DATO
F	PEATON (ATROPELLAMIENTO)	ACCIDENTES EQUIVALENTES A DAÑOS MATERIALES	
R	VELOCIDAD EXCESIVA	♣	UN MUERTO = 6 ACCIDENTES
		☆	UN HERIDO = 2 ACCIDENTES



# ACCIDENTES POR KILOMETRO 2011

CARRETERA Y TRAMO: Ent. Los Herrera - Topia (MEX-036)

DEL KM: 0+000  
AL KM: 45+000



M H D C P V C G A.  
 U E A O E E A A  
 E R N N A H M N N  
 R I O D T I I A A.  
 T D S U C N D T  
 O O C O U O O U  
 S S M T L R  
 A O P O A.  
 T R A L  
 E S  
 R  
 I  
 A  
 L  
 E  
 S  
 (S)

NUMERO Y CLASIFICACION DE ACCIDENTES			
CLAVE	CLASIFICACION DEL ACCIDENTE	CLAVE	CLASIFICACION DEL ACCIDENTE
A	SALIDA DEL CAMINO	G	OTRO VEHICULO MOTOR EN TRANSITO
<b>SIN COLISION SOBRE EL CAMINO</b>		H	OTRO VEHICULO MOTOR POR ALCANCE
B	VOLCADURA	J	VEHICULO MOTOR ESTACIONADO
C	CAIDA DE PASAJERO	K	FERROCARRIL
D	INCENDIO	L	BICICLETA/MOTOCICLETA
E	OTROS	M	ANIMAL
P	CAIDA DE CARGA	N	OBJETO FIJO
Q	DESPRENDIMIENTO DE REMOLQUE	O	OTROS OBJETOS
<b>COLISION SOBRE EL CAMINO</b>		S	SIN DATO
F	PEATON (ATROPELLAMIENTO)	ACCIDENTES EQUIVALENTES A DAÑOS MATERIALES	
R	VELOCIDAD EXCESIVA	†	UN MUERTO = 6 ACCIDENTES
		★	UN HERIDO = 2 ACCIDENTES





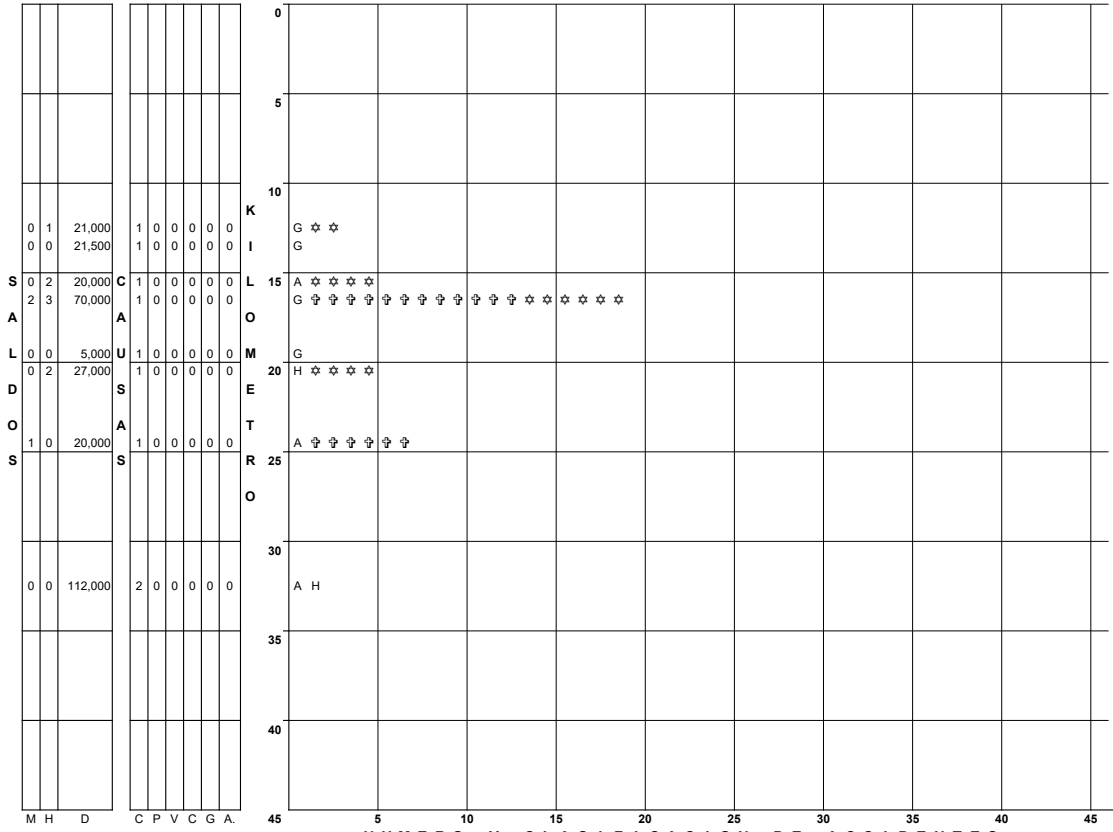




# ACCIDENTES POR KILOMETRO 2011

CARRETERA Y TRAMO: Gómez Palacio - Tlahualilo (MEX-040)

DEL KM: 0+000  
AL KM: 45+000



M H D  
U E A  
R E Ñ  
R I O  
T D S  
O O  
S S M  
A O P O  
T R A  
E S  
R I  
A L  
E S  
(S)

N U M E R O Y C L A S I F I C A C I O N D E A C C I D E N T E S			
CLAVE	CLASIFICACION DEL ACCIDENTE	CLAVE	CLASIFICACION DEL ACCIDENTE
A	SALIDA DEL CAMINO	A	COLISION SOBRE EL CAMINO
B	VOLCADURA	G	OTRO VEHICULO MOTOR EN TRANSITO
C	CAIDA DE PASAJERO	H	OTRO VEHICULO MOTOR POR ALCANCE
D	INCENDIO	J	VEHICULO MOTOR ESTACIONADO
E	OTROS	K	FERROCARRIL
P	CAIDA DE CARGA	L	BICICLETA/MOTOCICLETA
Q	DESPRENDIMIENTO DE REMOLQUE	M	ANIMAL
		N	OBJETO FIJO
		O	OTROS OBJETOS
		S	SIN DATO
<b>COLISION SOBRE EL CAMINO</b>		ACCIDENTES EQUIVALENTES A DAÑOS MATERIALES	
F	PEATON (ATROPELLAMIENTO)	♣	UN MUERTO = 6 ACCIDENTES
R	VELOCIDAD EXCESIVA	★	UN HERIDO = 2 ACCIDENTES







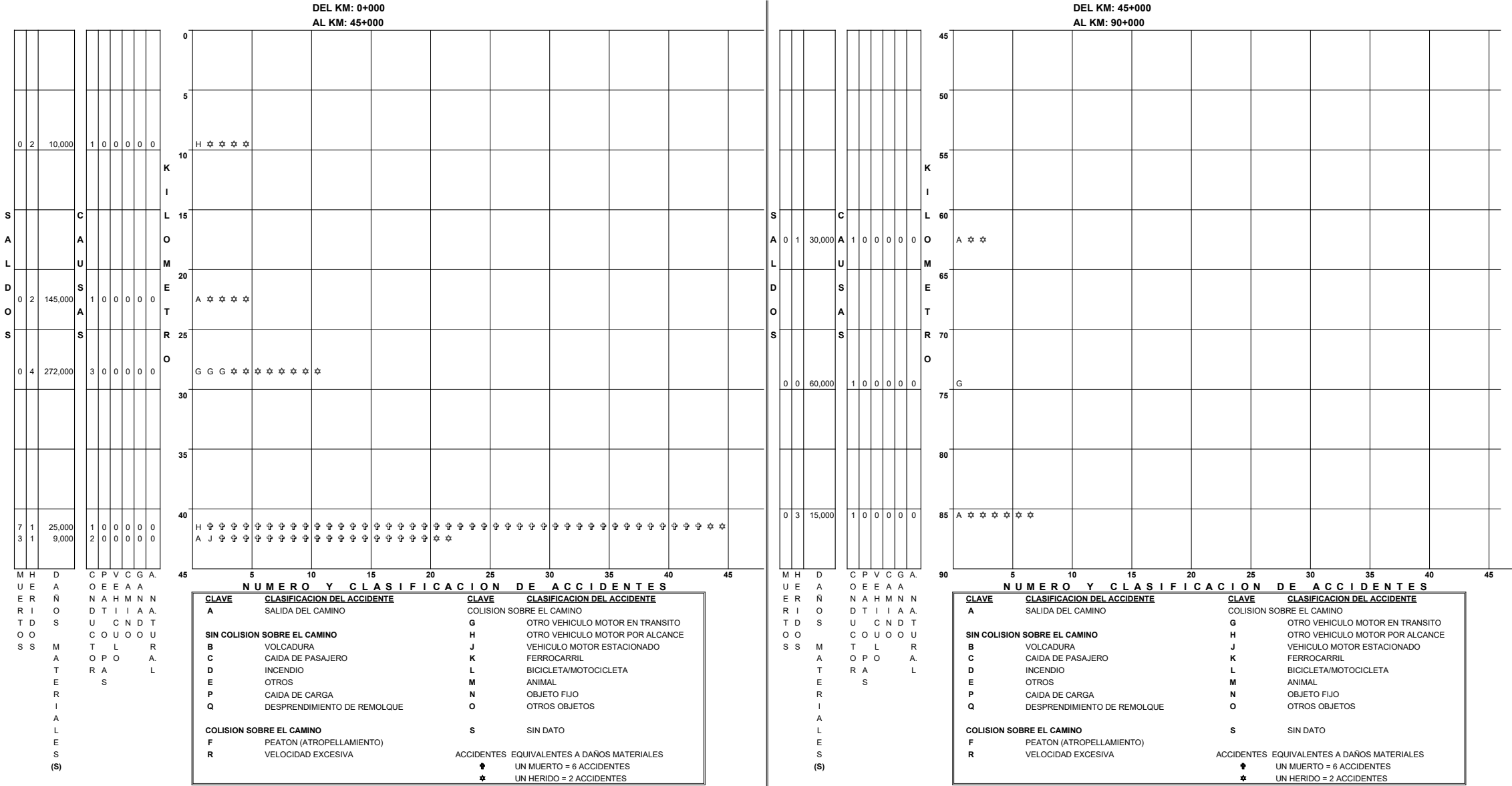






# ACCIDENTES POR KILOMETRO 2011

CARRETERA Y TRAMO: Durango - Villa Unión (Cuota) (MEX-040D)



**CAUSANTE PRINCIPAL DEL ACCIDENTE (en porcentaje)**

2011

**DURANGO**

CARRETERA Y TRAMO	CONDUCTOR	PEATON O PASAJERO	VEHICULO	CAMINO	IRRUPCION DE GANADO	AGENTE NATURAL
Bermejillo - El Palmito	100.00	0.00	0.00	0.00	0.00	0.00
Durango - Ent. La Zarca	75.68	0.00	5.41	0.00	18.92	0.00
Durango - Gómez Palacio (Cuota)	81.82	0.00	18.18	0.00	0.00	0.00
Durango - Mezquital	84.62	0.00	0.00	0.00	15.38	0.00
Durango - Torreón Durango - Lim. Edos. Dgo./Coah.	93.25	1.23	4.91	0.00	0.61	0.00
Durango - Villa Unión (Cuota)	100.00	0.00	0.00	0.00	0.00	0.00
Durango - Villa Unión Durango - Lim. Edos. Dgo./Sin.	97.56	0.00	2.44	0.00	0.00	0.00

**CAUSANTE PRINCIPAL DEL ACCIDENTE (en porcentaje)**

2011

**DURANGO**

CARRETERA Y TRAMO	CONDUCTOR	PEATON O PASAJERO	VEHICULO	CAMINO	IRRUPCION DE GANADO	AGENTE NATURAL
Ent. La Chicharrona - Cuencamé Lim. Edos. Zac./Dgo. - Cuencamé	90.48	0.00	4.76	0.00	4.76	0.00
Ent. La Zarca - Hidalgo del Parral Ent. La Zarca - Lim. Edos. Dgo./Chih.						
Ent. Los Herrera - Topia	100.00	0.00	0.00	0.00	0.00	0.00
Gómez Palacio - Jiménez (Cuota)	100.00	0.00	0.00	0.00	0.00	0.00
Gómez Palacio - Jiménez Gómez Palacio - Lim. Edos. Dgo./Chih.	88.68	0.00	5.66	0.00	5.66	0.00
Gómez Palacio - La Unión	83.33	16.67	0.00	0.00	0.00	0.00
Gómez Palacio - Tlahualillo	100.00	0.00	0.00	0.00	0.00	0.00

**CAUSANTE PRINCIPAL DEL ACCIDENTE (en porcentaje)**

2011

**DURANGO**

CARRETERA Y TRAMO	CONDUCTOR	PEATON O PASAJERO	VEHICULO	CAMINO	IRRUPCION DE GANADO	AGENTE NATURAL
Gregorio García - Francisco I. Madero T. C. (Gómez Palacio - Tlahualillo) - Lim. Edos. Dgo./Coah.						
Guadalupe Aguilera - Tepehuanes	94.44	0.00	0.00	0.00	5.56	0.00
Hidalgo del Parral - Guadalupe y Calvo Lim. Edos. Chih./Dgo. - Lim. Edos. Dgo./Chih.						
Libramiento Cuencamé						
Libramiento de Durango (Cuota)	77.78	0.00	11.11	0.00	11.11	0.00
Pedriceña - Ent. Rodeo						
Ramal a Otinapa						

**CAUSANTE PRINCIPAL DEL ACCIDENTE (en porcentaje)**

2011

**DURANGO**

CARRETERA Y TRAMO	CONDUCTOR	PEATON O PASAJERO	VEHICULO	CAMINO	IRRUPCION DE GANADO	AGENTE NATURAL
Ramal a Santa Clara						
Ramal a Villa Juárez	100.00	0.00	0.00	0.00	0.00	0.00
Zacatecas - Durango Lim. Edos. Zac./Dgo. - Durango	91.67	0.00	4.17	0.00	4.17	0.00

**TOTAL DE CAUSANTES PRINCIPALES DEL ACCIDENTE (en porcentaje)**

DURANGO	90.87	0.65	4.57	0.00	3.91	0.00
---------	-------	------	------	------	------	------

















## ACCIDENTES POR TIPO DE VEHICULO

2011

### DURANGO

CARRETERA Y TRAMO	ACCIDENTES	ACCIDENTES POR TIPO DE VEHICULO																							
		A	A-A	A-B	A-C	A-B-C	B	B-B	B-C	C	C-C	A-M	A-O	A-B-O	A-C-O	A-M-O	B-M	B-O	C-M	C-O	M	M-M	M-O	O	O-O
Ramal a Otinapa	0																								
Ramal a Santa Clara	0																								
Ramal a Villa Juárez	4									4															
Zacatecas - Durango Lim. Edos. Zac./Dgo. - Durango	24	5	5	1	2					6	2									2	1				
<b>TOTAL DE ACCIDENTES POR TIPO DE VEHICULO</b>																									
TOTALES	460	104	36	5	71	1	3	1	6	155	44	2	11						2	9	6			3	1
PORCENTAJES	100.00	22.61	7.83	1.09	15.43	0.22	0.65	0.22	1.30	33.70	9.57	0.43	2.39	0.00	0.00	0.00	0.00	0.00	0.43	1.96	1.30	0.00	0.00	0.65	0.22

#### TIPO DE VEHICULO

A.- AUTOMOVIL

B.- AUTOBUSES

C.- CAMION SENCILLO Y COMBINADO, FURGONETA Y PICK-UP

M.- MOTOCICLETAS Y BICICLETAS

O.- OTROS (MAQ. AGRICOLA, DE CONST, TREN, VEH. FUGADOS DEL SITIO)







## TIPO DE VEHICULOS INVOLUCRADOS

2011

### DURANGO

CARRETERA	TOTAL DE TIPO DE VEHICULOS INVOLUCRADOS																								TOTAL DE VEH.																		
	A	A-A	A-B	A-C	A-B-C	B	B-B	B-C	C	C-C	A-M	A-O	A-B-O	A-C-O	A-M-O	B-M	B-O	C-M	C-O	M	M-M	M-O	O	O-O																			
Ramal a Otinapa																										0																	
Ramal a Santa Clara																										0																	
Ramal a Villa Juárez									4																	4																	
Zacatecas - Durango Lim. Edos. Zac./Dgo. - Durango	5	5	5	1	1	2	2																			36																	
<b>TOTAL DE TIPO DE VEHICULOS INVOLUCRADOS</b>																																											
TOTALES	104	36	38	6	5	85	75	1	1	1	3	1	1	6	6	155	44	47	2	2	12	12									2	2	13	9	6					5	1	1	682
	104	74	11	160	3	3	2	12	155	91	4	24																4	22	6					5	2	682						

**TIPO DE VEHICULO**

A.- AUTOMOVIL

B.- AUTOBUSES

C.- CAMION SENCILLO Y COMBINADO, FURGONETA Y PICK-UP

M.- MOTOCICLETAS Y BICICLETAS

O.- OTROS (MAQ. AGRICOLA, DE CONST, TREN, VEH. FUGADOS DEL SITIO)

TIPO DE VEHICULO	TOTAL DE VEHICULOS	PORCENTAJE %
<b>A</b>	284	41.64%
<b>B</b>	17	2.49%
<b>C</b>	343	50.29%
<b>M</b>	10	1.47%
<b>O</b>	28	4.11%
Total	682	100.00%

**RESUMEN DE ACCIDENTES DE TRANSITO 2 0 1 1**  
**RED DE CARRETERA FEDERAL LIBRE Y DE CUOTA**

**DURANGO**

CLASIFICACION	LONGITUD ( km )	ACCIDENTES	HERIDOS	MUERTOS	DAÑOS MATERIALES (MILLONES \$)	VEH/km (MILLONES)	INDICE DE ACCIDENTES ( A )
<b>CUOTA</b>	489.350	48	47	13	3.0751	353.935	0.136
<b>LIBRE</b>	2,045.010	412	501	82	28.6034	2,186.804	0.188
<b>RESUMEN DEL ESTADO</b>	2,534.360	460	548	95	31.6785	2,540.740	0.181

NOTA:

(A) INDICE DE ACCIDENTES POR MILLON DE VEHICULOS - KILOMETRO