

ESTADISTICA
ACCIDENTES DE TRANSITO
2011

NUEVO LEON

INFORMACION GENERAL

NUEVO LEÓN (2011)

- SUPERFICIE 64,158 km².
- POBLACIÓN (2011) 4,797,262 HABITANTES
2,391,549 HOMBRES
2,405,713 MUJERES
- DENSIDAD DE POBLACIÓN (2011) 74.772 HAB./km².
- VEHÍCULOS REGISTRADOS (2011) 2,084,551 VEHICULOS
- HABITANTES POR VEHÍCULO (2011) 2.301 HAB./VEH.
- INDICE DE MOTORIZACIÓN (2011) 0.434 VEH./HAB.

LONGITUD Y TIPO DE SUPERFICIE DE LA RED CARRETERA (Km.)

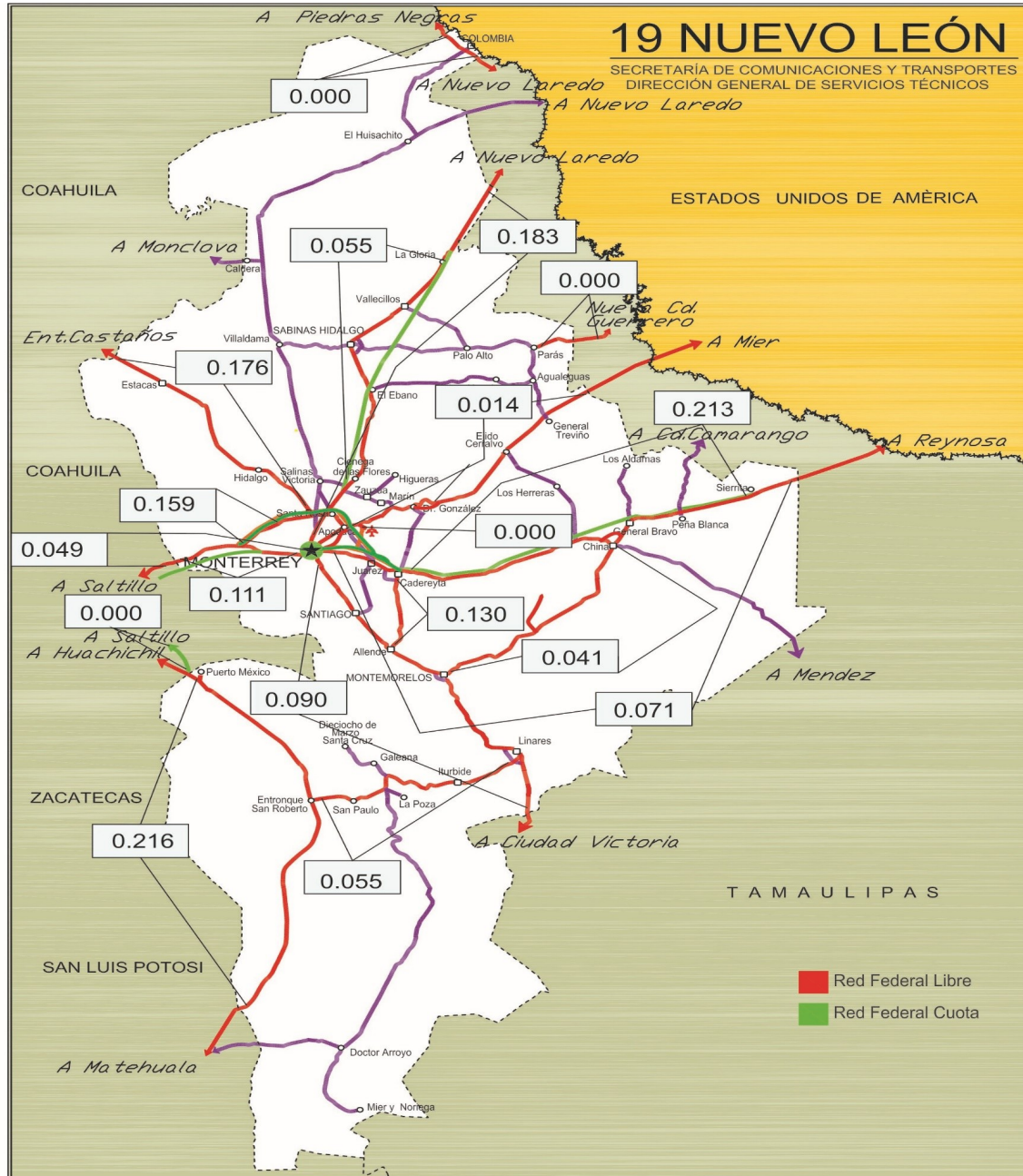
NUEVO LEÓN 2011							
NUEVO LEON 2011	CONCEPTO	PAVIMENTADA		REVESTIDA	BRECHAS	TERRACERIA	TOTAL
		DOS CARRILES	CUATRO CARRILES O MAS				
	Federal libre	740.00	400.00	-	-	-	1,140.00
	Federal cuota	2.00	386.00	-	-	-	388.00
	Rural	301.00	-	2,622.00	-	6.00	2,929.00
	Alimentadora	2,867.00	11.00	-	-	-	2,878.00
	Brechas Mejoras	-	-	-	27.00	-	27.00
							7,362.00

UTILIZACION DE LAS CARRETERAS

NUEVO LEÓN 2011											
RANGOS DE VOLUMEN EN TDPA	FEDERAL LIBRE AFORADA		FEDERAL CUOTA AFORADA		ESTATAL LIBRE AFORADA		ESTATAL CUOTA AFORADA		INTEGRADAS POR TRAMOS FEDERALES Y		
	LONGITUD	PORCENTAJE	LONGITUD	PORCENTAJE	LONGITUD	PORCENTAJE	LONGITUD	PORCENTAJE	LONGITUD	PORCENTAJE	
1 - 2,000	261.40	14.34	178.23	43.72	1,125.90	84.54	37.70	33.96	-	-	
2,001 - 5,000	725.98	39.83	46.50	11.41	133.85	10.05	29.10	26.22	-	-	
5,001 - 10,000	476.17	26.12	182.89	44.87	48.70	3.66	44.20	39.82	-	-	
10,001 - MAS	359.13	19.71	-	-	23.30	1.75	-	-	-	-	
TOTAL	1,822.68	100	407.62	100.00	1,331.75	100	111.00	100	-	-	

TDPA.- TRANSITO DIARIO PROMEDIO ANUAL

INDICE DE ACCIDENTES POR MILLON DE VEHICULOS-KILOMETRO (2011)



INDICE DE ACCIDENTES EN EL ESTADO 2011

$$\bar{I}_{V-km}^A = 0.107$$

ESTADO DE NUEVO LEON

ACCIDENTES DE TRANSITO

2011

NUEVO LEON

CARRETERA Y TRAMO	LONGITUD DEL CAMINO	VEH-km MILLONES	ACCIDENTES				SALDOS			INDICES POR 10 ⁶ DE VEH-KM		INDICES POR 10 ⁵ DE VEH-KM		
			TOTAL	CON MUERTOS	SOLO CON HERIDOS	EQUIVALENTES (1)	MUERTOS	HERIDOS	DAÑOS MATERIALES (MILLONES \$)	ACCIDENTES	PELIGROSIDAD	ACCIDENTES MORTALES	MUERTOS	HERIDOS
Cadereyta de Jiménez - Allende	37.000	122.706	16	3	7	78	4	19	1.3760	0.130	0.636	0.002	0.003	0.016
Cadereyta De Jiménez - La Sierrita (Cuota)	132.020	182.919	39	6	20	167	6	46	2.6250	0.213	0.913	0.003	0.003	0.025
Ciudad Victoria - Monterrey Lim. Edos. Tamps./NL - Monterrey	160.800	1,496.593	134	13	42	408	17	86	8.5768	0.090	0.273	0.001	0.001	0.006
Libramiento Noroeste de Monterrey	48.000	561.488	89	10	34	283	12	61	6.8235	0.159	0.504	0.002	0.002	0.011
Linares - Ent. San Roberto	98.000	109.059	6	1	5	34	1	11	0.2505	0.055	0.312	0.001	0.001	0.010
Matehuala - Ent. Puerto México Lim. Edos. SLP/NL - Ent. Puerto México	181.330	871.361	188	30	79	736	32	178	17.5550	0.216	0.845	0.003	0.004	0.020
Montemorelos - China	93.000	121.848	5	1	2	25	1	7	0.2465	0.041	0.205	0.001	0.001	0.006
Monterrey - Castaños T. C. (Monterrey - Nuevo Laredo) - Lim. Edos.- NL/Coah.	115.900	278.437	49	6	24	187	6	51	2.8906	0.176	0.672	0.002	0.002	0.018
Monterrey - Mier Monterrey - Lim. Edos. NL/Tamps.	131.800	947.079	13	4	4	49	4	6	0.4630	0.014	0.052	0.000	0.000	0.001
Monterrey - Nuevo Laredo (Cuota)	120.500	795.794	44	9	21	208	13	43	6.1541	0.055	0.261	0.001	0.002	0.005
Monterrey - Nuevo Laredo (Libre) Monterrey - Lim. Edos. NL/Tamps.	184.560	965.969	177	21	85	693	25	183	13.0574	0.183	0.717	0.002	0.003	0.019

ACCIDENTES DE TRANSITO

2011

NUEVO LEON

CARRETERA Y TRAMO	LONGITUD DEL CAMINO	VEH-km MILLONES	ACCIDENTES				SALDOS			INDICES POR 10 ⁶ DE VEH-KM		INDICES POR 10 ⁵ DE VEH-KM		
			TOTAL	CON MUERTOS	SOLO CON HERIDOS	EQUIVALENTES (1)	MUERTOS	HERIDOS	DAÑOS MATERIALES (MILLONES \$)	ACCIDENTES	PELIGROSIDAD	ACCIDENTES MORTALES	MUERTOS	HERIDOS
Monterrey - Reynosa (Libre) T. C. (Monterrey - Mier) - Lim. Edos. NL/Tamps.	192.000	494.280	35	5	13	123	5	29	2.8760	0.071	0.249	0.001	0.001	0.006
Paras - Nueva Ciudad Guerrero Paras - Lim. Edos. NL/Tamps.	13.100	1.100	0	0	0					0.000		0.000		
Piedras Negras - Nuevo Laredo Lim. Edos. Coah./NL - Lim. Edos. NL/Tamps.	13.800	11.827	0	0	0					0.000		0.000		
Puerto México - Ojo Caliente (Cuota)	1.500	2.917	0	0	0					0.000		0.000		
Ramal a Aeropuerto Mariano Escobedo	2.400	26.939	0	0	0					0.000		0.000		
Saltillo - Monterrey (Cuota) Lim. Edos. Coah./NL - Morones Prieto	49.890	116.716	13	0	2	23	0	5	1.3810	0.111	0.197	0.000	0.000	0.004
Saltillo - Monterrey Lim. Edos. Coah./NL - Monterrey	46.200	837.537	41	7	10	131	9	18	4.3940	0.049	0.156	0.001	0.001	0.002

TOTAL DE ACCIDENTES DE TRANSITO

NUEVO LEON	1,621.800	7,944.567	849	116	348	3,145	135	743	68.6694	0.107	0.396	0.001	0.002	0.009
------------	-----------	-----------	-----	-----	-----	-------	-----	-----	---------	-------	-------	-------	-------	-------

NOTA: (1) ACCIDENTES EQUIVALENTES
UN MUERTO = 6 ACCIDENTES
UN HERIDO = 2 ACCIDENTES

ACCIDENTES Y SALDOS POR MES

2011

NUEVO LEON

CARRETERA Y TRAMO	SALDOS	ENERO	FEBRERO	MARZO	ABRIL	MAYO	JUNIO	JULIO	AGOSTO	SEPTIEMBRE	OCTUBRE	NOVIEMBRE	DICIEMBRE
Cadereyta de Jiménez - Allende	ACCIDENTES	3	1	2	2	1	2		1	2		1	1
	MUERTOS	0	0	0	1	1	0		0	0		0	2
	HERIDOS	1	0	2	2	4	5		0	0		0	5
	DAÑOS MATERIALES (MILLONES \$)	0.0560	0.0200	0.0450	0.0500	0.0700	0.0250		0.1800	0.7450		0.0650	0.1200
Cadereyta De Jiménez - La Sierrita (Cuota)	ACCIDENTES	2	3	2	5	3	2	5	2	7	1	6	1
	MUERTOS	0	1	0	0	0	0	0	1	1	0	3	0
	HERIDOS	0	0	2	2	6	2	8	4	13	2	7	0
	DAÑOS MATERIALES (MILLONES \$)	0.8700	0.1300	0.0600	0.1710	0.0700	0.1010	0.1300	0.1800	0.5300	0.1700	0.1830	0.0300
Ciudad Victoria - Monterrey Lim. Edos. Tamps./NL - Monterrey	ACCIDENTES	10	12	16	16	9	11	11	15	10	2	9	13
	MUERTOS	2	3	2	2	4	1	1	0	0	1	0	1
	HERIDOS	14	7	9	23	2	7	7	6	3	2	1	5
	DAÑOS MATERIALES (MILLONES \$)	0.4900	0.4025	0.6630	0.8410	3.3020	0.4080	0.3410	0.5050	0.3300	0.0600	0.3040	0.9303
Libramiento Noroeste de Monterrey	ACCIDENTES	8	8	8	7	7	12	11	4	6	4	5	9
	MUERTOS	1	0	0	0	1	0	5	0	0	1	1	3
	HERIDOS	1	5	4	6	5	14	7	4	7	4	0	4
	DAÑOS MATERIALES (MILLONES \$)	1.2630	1.1570	0.3935	0.2150	0.3050	0.5070	1.3003	0.1452	0.6050	0.1390	0.1140	0.6795
Linares - Ent. San Roberto	ACCIDENTES		2	1				1	1		1		
	MUERTOS		0	0				1	0		0		
	HERIDOS		3	0				2	2		4		
	DAÑOS MATERIALES (MILLONES \$)		0.0700	0.0150				0.1000	0.0450		0.0205		
Matehuala - Ent. Puerto México Lim. Edos. SLP/NL - Ent. Puerto México	ACCIDENTES	15	9	16	20	18	13	21	18	11	8	5	34
	MUERTOS	2	0	2	4	2	0	5	6	0	1	1	9
	HERIDOS	15	3	13	27	14	9	18	13	2	7	4	53
	DAÑOS MATERIALES (MILLONES \$)	1.3410	1.4380	1.4350	1.3155	1.1670	0.9550	2.1555	2.4930	1.6800	0.4150	0.4600	2.7000
Montemorelos - China	ACCIDENTES						1			1	1	1	1
	MUERTOS						0			0	1	0	0
	HERIDOS						0			0	1	6	0
	DAÑOS MATERIALES (MILLONES \$)						0.0350			0.0800	0.0015	0.1200	0.0100
Monterrey - Castaños T. C. (Monterrey - Nuevo Laredo) - Lim. Edos. - NL/Coah.	ACCIDENTES	5	5	3	1	6	2	4	5	4	6	4	4
	MUERTOS	0	0	1	0	0	0	1	1	0	1	1	1
	HERIDOS	6	5	2	5	5	1	1	2	3	5	4	12
	DAÑOS MATERIALES (MILLONES \$)	0.1780	0.3205	0.1410	0.3650	0.3850	0.0100	0.0950	0.2920	0.1010	0.4731	0.2650	0.2650
Monterrey - Mier Monterrey - Lim. Edos. NL/Tamps.	ACCIDENTES				1	3	2	1			1	3	2
	MUERTOS				0	0	1	1			0	2	0
	HERIDOS				1	3	0	0			0	1	1
	DAÑOS MATERIALES (MILLONES \$)				0.0450	0.1050	0.0470	0.0800			0.0200	0.1300	0.0360
Monterrey - Nuevo Laredo (Cuota)	ACCIDENTES	2	5	4	3	4	3	2	3	4	2	4	8
	MUERTOS	2	0	2	0	0	2	2	0	2	0	1	2
	HERIDOS	4	2	5	2	7	8	1	3	5	0	2	4
	DAÑOS MATERIALES (MILLONES \$)	0.0800	0.2300	0.9000	0.3250	0.2050	0.3600	0.8400	0.1006	0.0560	0.4000	1.9255	0.7320

ACCIDENTES Y SALDOS POR MES

2011

NUEVO LEON

CARRETERA Y TRAMO	SALDOS	ENERO	FEBRERO	MARZO	ABRIL	MAYO	JUNIO	JULIO	AGOSTO	SEPTIEMBRE	OCTUBRE	NOVIEMBRE	DICIEMBRE
Monterrey - Nuevo Laredo (Libre) Monterrey - Lim. Edos. NL/Tamps.	ACCIDENTES	17	11	16	13	15	15	15	13	15	17	18	12
	MUERTOS	2	0	1	1	5	0	1	1	5	3	3	3
	HERIDOS	12	21	39	21	10	12	14	12	11	10	9	12
	DAÑOS MATERIALES (MILLONES \$)	0.6187	0.7950	0.8585	1.1420	0.9790	1.3170	0.5402	1.0610	2.1332	1.2405	1.9240	0.4483
Monterrey - Reynosa (Libre) T. C. (Monterrey - Mier) - Lim. Edos. NL/Tamps.	ACCIDENTES		2	5	3	3	5	2	3	3	3	3	3
	MUERTOS		0	2	0	0	1	0	0	0	1	0	1
	HERIDOS		0	7	2	2	1	8	0	2	5	2	0
	DAÑOS MATERIALES (MILLONES \$)		0.1000	0.1650	0.9150	0.0800	0.5100	0.0750	0.4200	0.2150	0.0800	0.1050	0.2110
Paras - Nueva Ciudad Guerrero Paras - Lim. Edos. NL/Tamps.	ACCIDENTES												
	MUERTOS												
	HERIDOS												
	DAÑOS MATERIALES (MILLONES \$)												
Piedras Negras - Nuevo Laredo Lim. Edos. Coah./NL - Lim. Edos. NL/Tamps.	ACCIDENTES												
	MUERTOS												
	HERIDOS												
	DAÑOS MATERIALES (MILLONES \$)												
Puerto México - Ojo Caliente (Cuota)	ACCIDENTES												
	MUERTOS												
	HERIDOS												
	DAÑOS MATERIALES (MILLONES \$)												
Ramal a Aeropuerto Mariano Escobedo	ACCIDENTES												
	MUERTOS												
	HERIDOS												
	DAÑOS MATERIALES (MILLONES \$)												
Saltillo - Monterrey (Cuota) Lim. Edos. Coah./NL - Morones Prieto	ACCIDENTES	3	1	1		1		2			3		2
	MUERTOS	0	0	0		0		0			0		0
	HERIDOS	0	0	4		0		0			1		0
	DAÑOS MATERIALES (MILLONES \$)	0.3160	0.0000	0.1950		0.1500		0.1800			0.1900		0.3500
Saltillo - Monterrey Lim. Edos. Coah./NL - Monterrey	ACCIDENTES	3	3	4	1	5	2	8	2	3	3	3	4
	MUERTOS	0	2	1	2	0	1	1	0	0	0	0	2
	HERIDOS	7	0	0	2	1	0	2	0	0	2	1	3
	DAÑOS MATERIALES (MILLONES \$)	0.1380	0.0100	0.7600	0.0800	0.2580	0.2160	0.3200	0.1400	0.1100	1.2500	0.4320	0.6800

TOTAL DE ACCIDENTES Y SALDOS POR MES

NUEVO LEON	ACCIDENTES	68	62	78	72	75	70	83	67	66	52	62	94
	MUERTOS	9	6	11	10	13	6	18	9	8	9	12	24
	HERIDOS	60	46	87	93	59	59	68	46	46	43	37	99
	DAÑOS MATERIALES (MILLONES \$)	5.3507	4.6730	5.6310	5.4645	7.0760	4.4910	6.1570	5.5618	6.5852	4.4596	6.0275	7.1921

ACCIDENTES POR DIA DE LA SEMANA Y CONDICIONES DE LUZ

2011

NUEVO LEON

CARRETERA Y TRAMO	ACCIDENTES	DIA DE LA SEMANA							CONDICIONES DE LUZ			
		LUNES	MARTES	MIÉRCOLES	JUEVES	VIERNES	SÁBADO	DOMINGO	DE DIA	CREPUSCULO	DE NOCHE	ALUMBRADO PUBLICO
Cadereyta de Jiménez - Allende	ACCIDENTES	3	2	2		1	3	5	10		6	0
	ACCIDENTES MORTALES	0	0	0		1	1	1	3		0	0
Cadereyta De Jiménez - La Sierrita (Cuota)	ACCIDENTES	6	2	5	4	6	10	6	27		12	0
	ACCIDENTES MORTALES	0	1	0	0	2	0	3	5		1	0
Ciudad Victoria - Monterrey Lim. Edos. Tamps./NL - Monterrey	ACCIDENTES	14	15	13	13	15	26	38	80		54	0
	ACCIDENTES MORTALES	1	2	0	1	2	2	5	4		9	0
Libramiento Noroeste de Monterrey	ACCIDENTES	7	10	13	13	15	13	18	51	6	32	0
	ACCIDENTES MORTALES	2	0	2	1	1	4	0	5	0	5	0
Linares - Ent. San Roberto	ACCIDENTES		1	1	1	1	1	1	2		4	0
	ACCIDENTES MORTALES		0	0	0	0	0	1	1		0	0
Matehuala - Ent. Puerto México Lim. Edos. SLP/NL - Ent. Puerto México	ACCIDENTES	16	20	22	35	29	44	22	100	12	76	0
	ACCIDENTES MORTALES	3	3	2	5	5	8	4	19	0	11	0
Montemorelos - China	ACCIDENTES	1	1	2		1			1		4	0
	ACCIDENTES MORTALES	0	0	1		0			1		0	0
Monterrey - Castaños T. C. (Monterrey - Nuevo Laredo) - Lim. Edos.- NL/Coah.	ACCIDENTES	8	5	7	4	5	13	7	27		22	0
	ACCIDENTES MORTALES	1	1	2	0	0	1	1	3		3	0
Monterrey - Mier Monterrey - Lim. Edos. NL/Tamps.	ACCIDENTES			1	1		6	5	10		3	0
	ACCIDENTES MORTALES			0	1		2	1	2		2	0
Monterrey - Nuevo Laredo (Cuota)	ACCIDENTES	8	6	6	4	7	9	4	22	1	21	0
	ACCIDENTES MORTALES	2	1	0	1	1	3	1	4	0	5	0

ACCIDENTES POR DIA DE LA SEMANA Y CONDICIONES DE LUZ

2011

NUEVO LEON

CARRETERA Y TRAMO	ACCIDENTES	DIA DE LA SEMANA							CONDICIONES DE LUZ			
		LUNES	MARTES	MIÉRCOLES	JUEVES	VIERNES	SÁBADO	DOMINGO	DE DIA	CREPUSCULO	DE NOCHE	ALUMBRADO PUBLICO
Monterrey - Nuevo Laredo (Libre) Monterrey - Lim. Edos. NL/Tamps.	ACCIDENTES	22	10	27	28	22	35	33	90	9	78	0
	ACCIDENTES MORTALES	2	1	2	3	2	6	5	15	2	4	0
Monterrey - Reynosa (Libre) T. C. (Monterrey - Mier) - Lim. Edos. NL/Tamps.	ACCIDENTES	5	3	5	6	6	6	4	23	2	10	0
	ACCIDENTES MORTALES	2	0	1	1	1	0	0	3	1	1	0
Paras - Nueva Ciudad Guerrero Paras - Lim. Edos. NL/Tamps.	ACCIDENTES											0
	ACCIDENTES MORTALES											0
Piedras Negras - Nuevo Laredo Lim. Edos. Coah./NL - Lim. Edos. NL/Tamps.	ACCIDENTES											0
	ACCIDENTES MORTALES											0
Puerto México - Ojo Caliente (Cuota)	ACCIDENTES											0
	ACCIDENTES MORTALES											0
Ramal a Aeropuerto Mariano Escobedo	ACCIDENTES											0
	ACCIDENTES MORTALES											0
Saltillo - Monterrey (Cuota) Lim. Edos. Coah./NL - Morones Prieto	ACCIDENTES	3	2	3	1	1		3	10		3	0
	ACCIDENTES MORTALES	0	0	0	0	0		0	0		0	0
Saltillo - Monterrey Lim. Edos. Coah./NL - Monterrey	ACCIDENTES	2	7	2	8	8	8	6	28	1	12	0
	ACCIDENTES MORTALES	0	0	0	0	2	2	3	5	0	2	0

TOTAL DE ACCIDENTES POR DIA DE LA SEMANA Y CONDICIONES DE LUZ

NUEVO LEON	ACCIDENTES	95	84	109	118	117	174	152	481	31	337	0
	ACCIDENTES MORTALES	13	9	10	13	17	29	25	70	3	43	0

ACCIDENTES EN PERIODOS FESTIVOS

2011

NUEVO LEON

CARRETERA Y TRAMO	SALDOS	AÑO NUEVO	5 DE FEBRERO	21 DE MARZO	SEMANA SANTA	DIA DEL TRABAJO	5 DE MAYO	DIA DE LA INDEPENDENCIA	DIA DE MUERTOS	DIA DE LA REVOLUCION	NAVIDAD
		01/01/2011 02/01/2011	05/02/2011 07/02/2011	21/03/2011 21/03/2011	21/04/2011 24/04/2011	01/05/2011 01/05/2011	05/05/2011 06/05/2011	16/09/2011 16/09/2011	01/11/2011 02/11/2011	19/11/2011 21/11/2011	24/12/2011 25/12/2011
Monterrey - Nuevo Laredo (Libre) Monterrey - Lim. Edos. NL/Tamps.	ACCIDENTES	1	1	1	2	1			1	1	1
	MUERTOS	0	0	0	0	0			0	0	0
	HERIDOS	2	0	5	5	0			3	0	3
	DAÑOS MATERIALES (MILLONES \$)	0.0200	0.0650	0.0100	0.0370	0.0050			0.0260	0.0300	0.0350
Monterrey - Reynosa (Libre) T. C. (Monterrey - Mier) - Lim. Edos. NL/Tamps.	ACCIDENTES			1	1						
	MUERTOS			1	0						
	HERIDOS			2	0						
	DAÑOS MATERIALES (MILLONES \$)			0.0500	0.0400						
Paras - Nueva Ciudad Guerrero Paras - Lim. Edos. NL/Tamps.	ACCIDENTES										
	MUERTOS										
	HERIDOS										
	DAÑOS MATERIALES (MILLONES \$)										
Piedras Negras - Nuevo Laredo Lim. Edos. Coah./NL - Lim. Edos. NL/Tamps.	ACCIDENTES										
	MUERTOS										
	HERIDOS										
	DAÑOS MATERIALES (MILLONES \$)										
Puerto México - Ojo Caliente (Cuota)	ACCIDENTES										
	MUERTOS										
	HERIDOS										
	DAÑOS MATERIALES (MILLONES \$)										
Ramal a Aeropuerto Mariano Escobedo	ACCIDENTES										
	MUERTOS										
	HERIDOS										
	DAÑOS MATERIALES (MILLONES \$)										
Saltillo - Monterrey (Cuota) Lim. Edos. Coah./NL - Morones Prieto	ACCIDENTES										
	MUERTOS										
	HERIDOS										
	DAÑOS MATERIALES (MILLONES \$)										
Saltillo - Monterrey Lim. Edos. Coah./NL - Monterrey	ACCIDENTES										
	MUERTOS										
	HERIDOS										
	DAÑOS MATERIALES (MILLONES \$)										

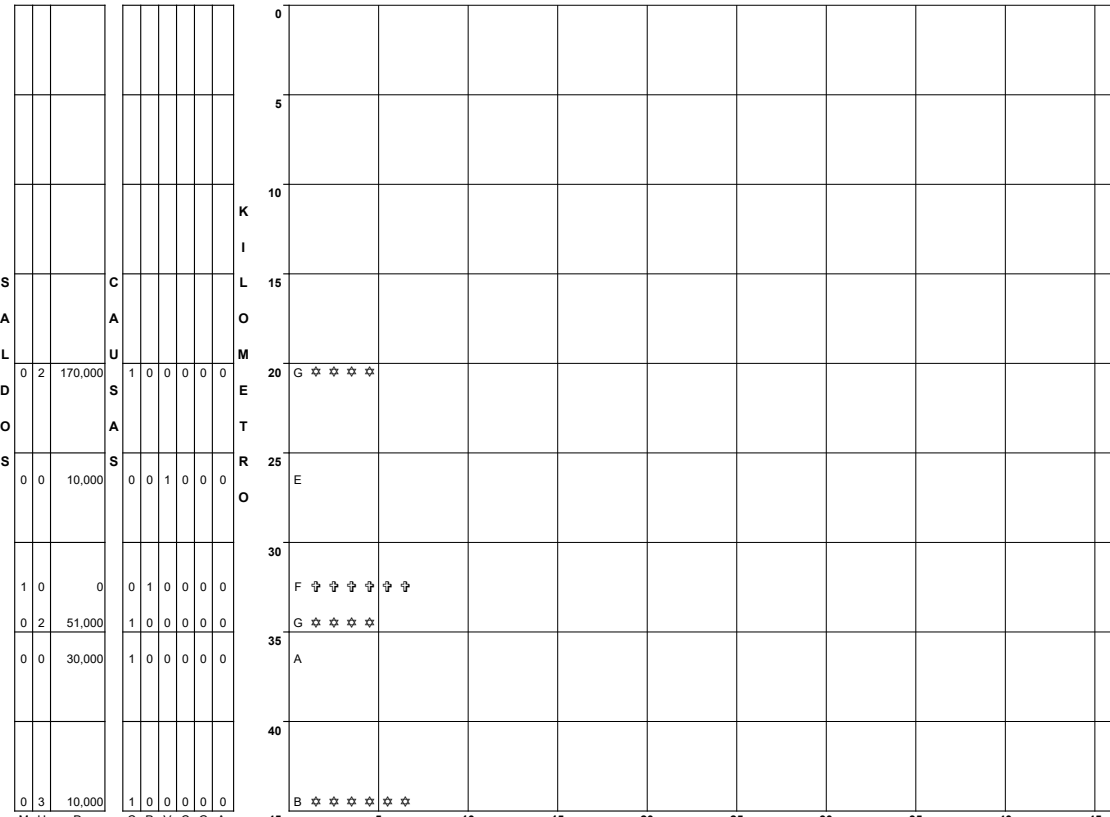
TOTAL DE ACCIDENTES EN PERIODOS FESTIVOS

NUEVO LEON	ACCIDENTES	6	5	5	12	4	1	2	2	6	7
	MUERTOS	0	0	1	4	5	0	1	0	1	0
	HERIDOS	11	1	8	19	4	2	3	3	10	8
	DAÑOS MATERIALES (MILLONES \$)	0.2450	0.5400	0.1950	0.5505	3.1900	0.1250	0.1030	0.0510	0.4310	0.2430

ACCIDENTES POR KILOMETRO 2011

CARRETERA Y TRAMO: Cadereyta De Jiménez - La Sierrita (Cuota) (MEX-040D)

DEL KM: 0+000
AL KM: 45+000

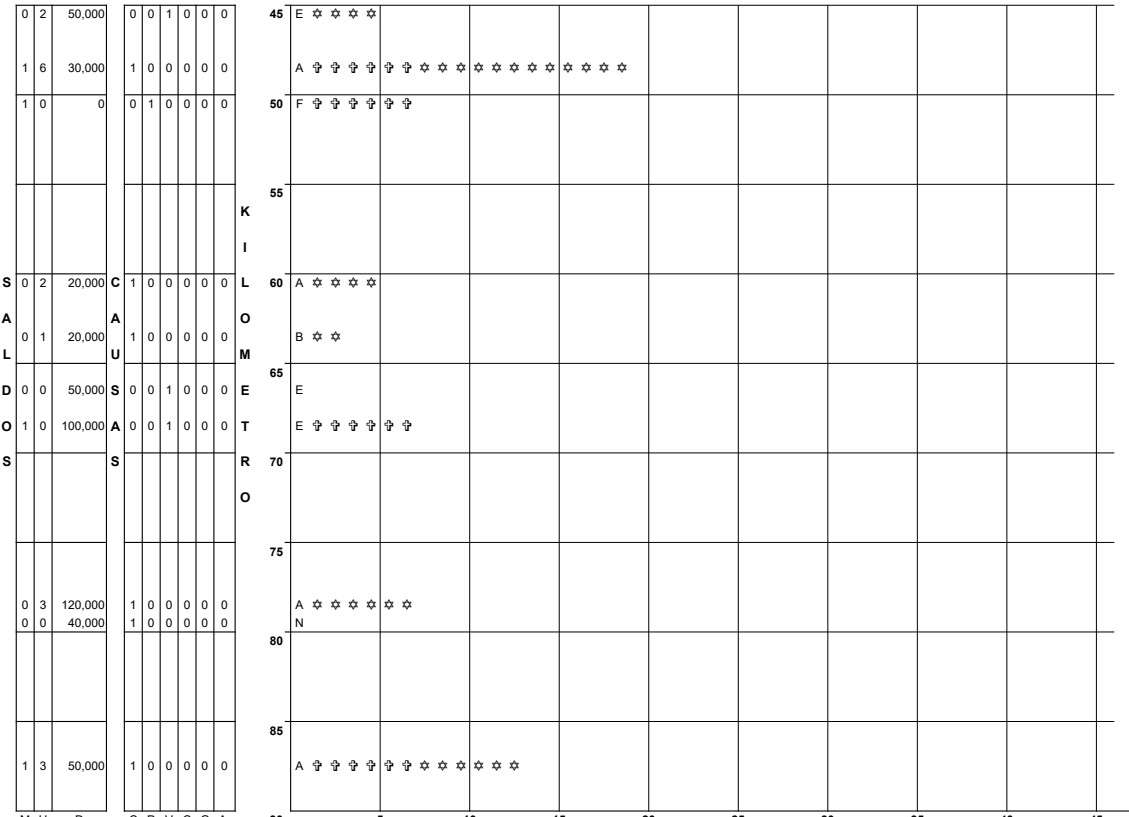


S
A
L
I
D
O
S

 M
H
D
U
E
R
R
I
O
T
D
S
O
O
S
S
M
A
T
E
R
I
A
L
E
S
(S)

NUMERO Y CLASIFICACION DE ACCIDENTES			
CLAVE	CLASIFICACION DEL ACCIDENTE	CLAVE	CLASIFICACION DEL ACCIDENTE
A	SALIDA DEL CAMINO	G	OTRO VEHICULO MOTOR EN TRANSITO
SIN COLISION SOBRE EL CAMINO			
B	VOLCADURA	H	OTRO VEHICULO MOTOR POR ALCANCE
C	CAIDA DE PASAJERO	J	VEHICULO MOTOR ESTACIONADO
D	INCENDIO	L	BICICLETA/MOTOCICLETA
E	OTROS	M	ANIMAL
P	CAIDA DE CARGA	N	OBJETO FIJO
Q	DESPRENDIMIENTO DE REMOLQUE	O	OTROS OBJETOS
COLISION SOBRE EL CAMINO			
F	PEATON (ATROPELLAMIENTO)	S	SIN DATO
R	VELOCIDAD EXCESIVA	ACCIDENTES EQUIVALENTES A DAÑOS MATERIALES	
		♣ UN MUERTO = 6 ACCIDENTES	
		* UN HERIDO = 2 ACCIDENTES	

DEL KM: 45+000
AL KM: 90+000



S
A
L
I
D
O
S

 M
H
D
U
E
R
R
I
O
T
D
S
O
O
S
S
M
A
T
E
R
I
A
L
E
S
(S)

NUMERO Y CLASIFICACION DE ACCIDENTES			
CLAVE	CLASIFICACION DEL ACCIDENTE	CLAVE	CLASIFICACION DEL ACCIDENTE
A	SALIDA DEL CAMINO	G	OTRO VEHICULO MOTOR EN TRANSITO
SIN COLISION SOBRE EL CAMINO			
B	VOLCADURA	H	OTRO VEHICULO MOTOR POR ALCANCE
C	CAIDA DE PASAJERO	J	VEHICULO MOTOR ESTACIONADO
D	INCENDIO	L	BICICLETA/MOTOCICLETA
E	OTROS	M	ANIMAL
P	CAIDA DE CARGA	N	OBJETO FIJO
Q	DESPRENDIMIENTO DE REMOLQUE	O	OTROS OBJETOS
COLISION SOBRE EL CAMINO			
F	PEATON (ATROPELLAMIENTO)	S	SIN DATO
R	VELOCIDAD EXCESIVA	ACCIDENTES EQUIVALENTES A DAÑOS MATERIALES	
		♣ UN MUERTO = 6 ACCIDENTES	
		* UN HERIDO = 2 ACCIDENTES	

ACCIDENTES POR KILOMETRO 2011

CARRETERA Y TRAMO: Cadereyta De Jiménez - La Sierrita (Cuota) (MEX-040D)

DEL KM: 90+000 AL KM: 135+000	
0 0	70,000
0 5	50,000
0 0	40,000
0 0	10,000
0 3	30,000
0 1	20,000
0 3	160,000
0 0	1,000
0 0	30,000
0 0	800,000
0 1	60,000

M H D C P V C G A.
U E A O E E A A
E R Ñ N A H M N N
R I O D T I I A A
T D S U C N D T
O O C O U O O U
S S M T L R
A A O P O A.
T R A L
E S
R I
A L
E S
(S)

NUMERO Y CLASIFICACION DE ACCIDENTES	
90	A
95	A ☆ ☆ ☆ ☆ ☆ ☆ ☆ ☆ ☆ ☆
100	B
105	A
110	B ☆ ☆ ☆ ☆ ☆ ☆
115	A ☆ ☆ M M ☆ ☆ ☆ ☆ ☆ ☆
120	N
125	B
130	A A ☆ ☆

CLAVE	CLASIFICACION DEL ACCIDENTE	CLAVE	CLASIFICACION DEL ACCIDENTE
A	SALIDA DEL CAMINO	G	OTRO VEHICULO MOTOR EN TRANSITO
SIN COLISION SOBRE EL CAMINO		H	OTRO VEHICULO MOTOR POR ALCANCE
B	VOLCADURA	J	VEHICULO MOTOR ESTACIONADO
C	CAIDA DE PASAJERO	K	FERROCARRIL
D	INCENDIO	L	BICICLETA/MOTOCICLETA
E	OTROS	M	ANIMAL
P	CAIDA DE CARGA	N	OBJETO FIJO
Q	DESPRENDIMIENTO DE REMOLQUE	O	OTROS OBJETOS
COLISION SOBRE EL CAMINO		S	SIN DATO
F	PEATON (ATROPELLAMIENTO)	ACCIDENTES EQUIVALENTES A DAÑOS MATERIALES	
R	VELOCIDAD EXCESIVA	‡	UN MUERTO = 6 ACCIDENTES
		☆	UN HERIDO = 2 ACCIDENTES

DEL KM: 135+000 AL KM: 180+000	
0 0	30,000
0 4	33,000
0 0	120,000
0 0	80,000
0 1	70,000
1 3	100,000
0 1	30,000
0 0	70,000
0 0	70,000

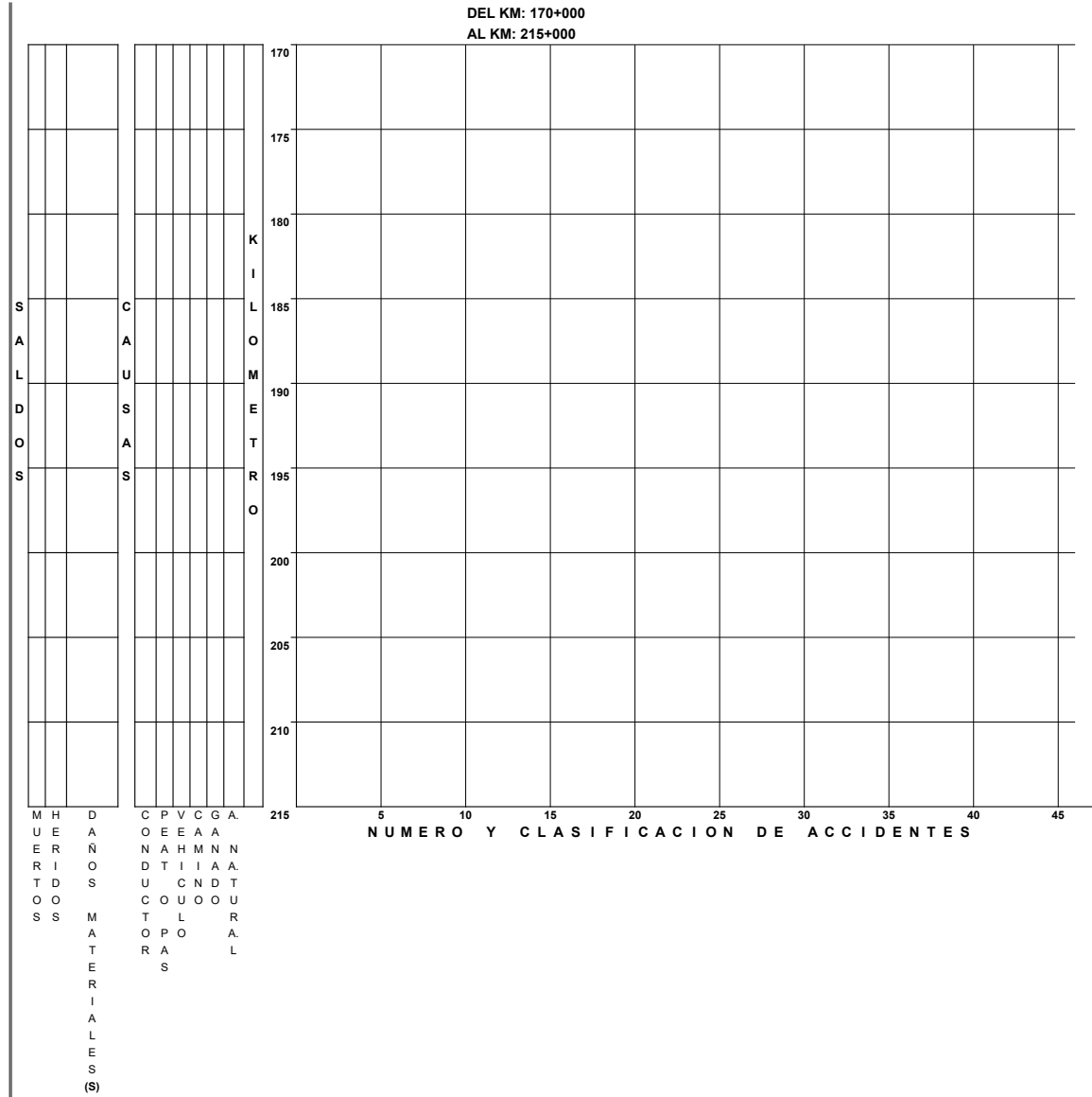
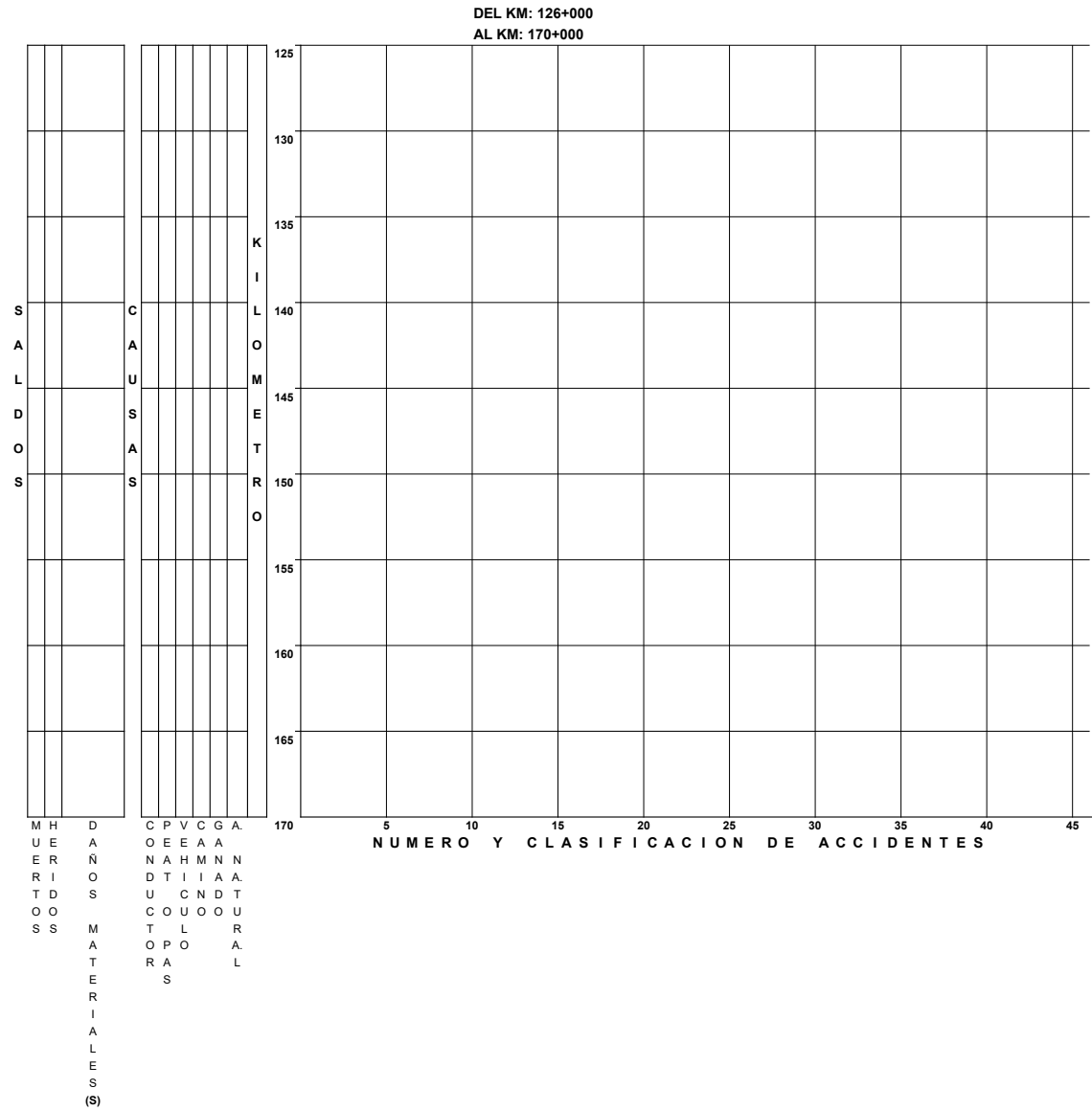
M H D C P V C G A.
U E A O E E A A
E R Ñ N A H M N N
R I O D T I I A A
T D S U C N D T
O O C O U O O U
S S M T L R
A A O P O A.
T R A L
E S
R I
A L
E S
(S)

NUMERO Y CLASIFICACION DE ACCIDENTES	
135	D
140	A E ☆ ☆ ☆ ☆ ☆ ☆ ☆ ☆ ☆ ☆
145	D
150	N A A ☆ ☆ A ‡ ‡ ‡ ‡ ‡ ‡ ☆ ☆ ☆ ☆ ☆ ☆
155	H ☆ ☆
160	A
165	A
170	A
175	A

CLAVE	CLASIFICACION DEL ACCIDENTE	CLAVE	CLASIFICACION DEL ACCIDENTE
A	SALIDA DEL CAMINO	G	OTRO VEHICULO MOTOR EN TRANSITO
SIN COLISION SOBRE EL CAMINO		H	OTRO VEHICULO MOTOR POR ALCANCE
B	VOLCADURA	J	VEHICULO MOTOR ESTACIONADO
C	CAIDA DE PASAJERO	K	FERROCARRIL
D	INCENDIO	L	BICICLETA/MOTOCICLETA
E	OTROS	M	ANIMAL
P	CAIDA DE CARGA	N	OBJETO FIJO
Q	DESPRENDIMIENTO DE REMOLQUE	O	OTROS OBJETOS
COLISION SOBRE EL CAMINO		S	SIN DATO
F	PEATON (ATROPELLAMIENTO)	ACCIDENTES EQUIVALENTES A DAÑOS MATERIALES	
R	VELOCIDAD EXCESIVA	‡	UN MUERTO = 6 ACCIDENTES
		☆	UN HERIDO = 2 ACCIDENTES

ACCIDENTES POR KILOMETRO 2011

CARRETERA Y TRAMO: Ciudad Victoria - Monterrey Lim. Edos. Tamps./NL - Monterrey (MEX-085)



ACCIDENTES POR KILOMETRO 2011

CARRETERA Y TRAMO: Matehuala - Ent. Puerto México Lim. Edos. SLP/NL - Ent. Puerto México (MEX-057)

DEL KM: 115+000
AL KM: 160+000

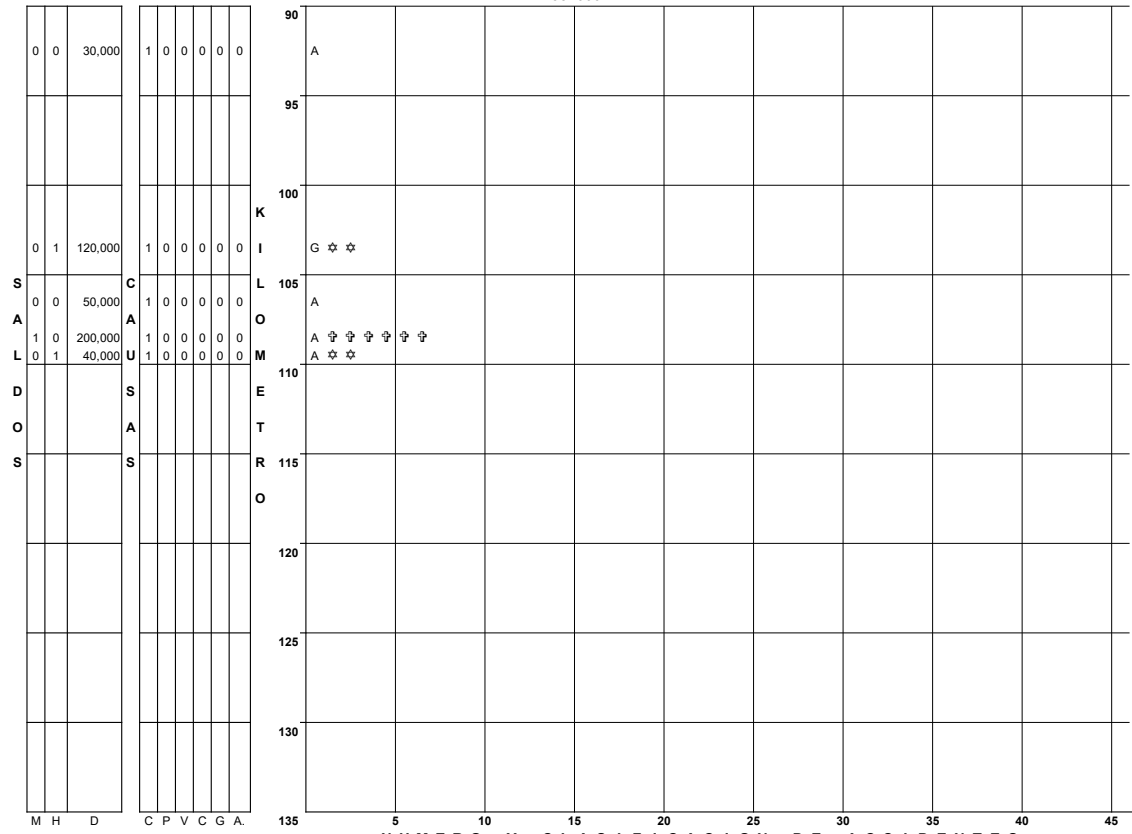
DEL KM: 160+000
AL KM: 205+000

M	H	D	C	P	V	C	G	A.	A	E	R	Ñ	O	D	T	I	A.	T	D	S	U	C	N	D	T	O	C	O	U	O	U	A.	T	R	A.	L	S	M	T	L	R	A	O	P	O	A.	R	A	L	E	S	M	T	L	R	A	O	P	O	A.	R	A	L	E	S	M	T	L	R	A	O	P	O	A.	R	A	L	E	S	M	T	L	R	A	O	P	O	A.	R	A	L	E	S	M	T	L	R	A	O	P	O	A.	R	A	L	E	S	M	T	L	R	A	O	P	O	A.	R	A	L	E	S	M	T	L	R	A	O	P	O	A.	R	A	L	E	S	M	T	L	R	A	O	P	O	A.	R	A	L	E	S	M	T	L	R	A	O	P	O	A.	R	A	L	E	S	M	T	L	R	A	O	P	O	A.	R	A	L	E	S	M	T	L	R	A	O	P	O	A.	R	A	L	E	S	M	T	L	R	A	O	P	O	A.	R	A	L	E	S	M	T	L	R	A	O	P	O	A.	R	A	L	E	S	M	T	L	R	A	O	P	O	A.	R	A	L	E	S	M	T	L	R	A	O	P	O	A.	R	A	L	E	S	M	T	L	R	A	O	P	O	A.	R	A	L	E	S	M	T	L	R	A	O	P	O	A.	R	A	L	E	S	M	T	L	R	A	O	P	O	A.	R	A	L	E	S	M	T	L	R	A	O	P	O	A.	R	A	L	E	S	M	T	L	R	A	O	P	O	A.	R	A	L	E	S	M	T	L	R	A	O	P	O	A.	R	A	L	E	S	M	T	L	R	A	O	P	O	A.	R	A	L	E	S	M	T	L	R	A	O	P	O	A.	R	A	L	E	S	M	T	L	R	A	O	P	O	A.	R	A	L	E	S	M	T	L	R	A	O	P	O	A.	R	A	L	E	S	M	T	L	R	A	O	P	O	A.	R	A	L	E	S	M	T	L	R	A	O	P	O	A.	R	A	L	E	S	M	T	L	R	A	O	P	O	A.	R	A	L	E	S	M	T	L	R	A	O	P	O	A.	R	A	L	E	S	M	T	L	R	A	O	P	O	A.	R	A	L	E	S	M	T	L	R	A	O	P	O	A.	R	A	L	E	S	M	T	L	R	A	O	P	O	A.	R	A	L	E	S	M	T	L	R	A	O	P	O	A.	R	A	L	E	S	M	T	L	R	A	O	P	O	A.	R	A	L	E	S	M	T	L	R	A	O	P	O	A.	R	A	L	E	S	M	T	L	R	A	O	P	O	A.	R	A	L	E	S	M	T	L	R	A	O	P	O	A.	R	A	L	E	S	M	T	L	R	A	O	P	O	A.	R	A	L	E	S	M	T	L	R	A	O	P	O	A.	R	A	L	E	S	M	T	L	R	A	O	P	O	A.	R	A	L	E	S	M	T	L	R	A	O	P	O	A.	R	A	L	E	S	M	T	L	R	A	O	P	O	A.	R	A	L	E	S	M	T	L	R	A	O	P	O	A.	R	A	L	E	S	M	T	L	R	A	O	P	O	A.	R	A	L	E	S	M	T	L	R	A	O	P	O	A.	R	A	L	E	S	M	T	L	R	A	O	P	O	A.	R	A	L	E	S	M	T	L	R	A	O	P	O	A.	R	A	L	E	S	M	T	L	R	A	O	P	O	A.	R	A	L	E	S	M	T	L	R	A	O	P	O	A.	R	A	L	E	S	M	T	L	R	A	O	P	O	A.	R	A	L	E	S	M	T	L	R	A	O	P	O	A.	R	A	L	E	S	M	T	L	R	A	O	P	O	A.	R	A	L	E	S	M	T	L	R	A	O	P	O	A.	R	A	L	E	S	M	T	L	R	A	O	P	O	A.	R	A	L	E	S	M	T	L	R	A	O	P	O	A.	R	A	L	E	S	M	T	L	R	A	O	P	O	A.	R	A	L	E	S	M	T	L	R	A	O	P	O	A.	R	A	L	E	S	M	T	L	R	A	O	P	O	A.	R	A	L	E	S	M	T	L	R	A	O	P	O	A.	R	A
---	---	---	---	---	---	---	---	----	---	---	---	---	---	---	---	---	----	---	---	---	---	---	---	---	---	---	---	---	---	---	---	----	---	---	----	---	---	---	---	---	---	---	---	---	---	----	---	---	---	---	---	---	---	---	---	---	---	---	---	----	---	---	---	---	---	---	---	---	---	---	---	---	---	----	---	---	---	---	---	---	---	---	---	---	---	---	---	----	---	---	---	---	---	---	---	---	---	---	---	---	---	----	---	---	---	---	---	---	---	---	---	---	---	---	---	----	---	---	---	---	---	---	---	---	---	---	---	---	---	----	---	---	---	---	---	---	---	---	---	---	---	---	---	----	---	---	---	---	---	---	---	---	---	---	---	---	---	----	---	---	---	---	---	---	---	---	---	---	---	---	---	----	---	---	---	---	---	---	---	---	---	---	---	---	---	----	---	---	---	---	---	---	---	---	---	---	---	---	---	----	---	---	---	---	---	---	---	---	---	---	---	---	---	----	---	---	---	---	---	---	---	---	---	---	---	---	---	----	---	---	---	---	---	---	---	---	---	---	---	---	---	----	---	---	---	---	---	---	---	---	---	---	---	---	---	----	---	---	---	---	---	---	---	---	---	---	---	---	---	----	---	---	---	---	---	---	---	---	---	---	---	---	---	----	---	---	---	---	---	---	---	---	---	---	---	---	---	----	---	---	---	---	---	---	---	---	---	---	---	---	---	----	---	---	---	---	---	---	---	---	---	---	---	---	---	----	---	---	---	---	---	---	---	---	---	---	---	---	---	----	---	---	---	---	---	---	---	---	---	---	---	---	---	----	---	---	---	---	---	---	---	---	---	---	---	---	---	----	---	---	---	---	---	---	---	---	---	---	---	---	---	----	---	---	---	---	---	---	---	---	---	---	---	---	---	----	---	---	---	---	---	---	---	---	---	---	---	---	---	----	---	---	---	---	---	---	---	---	---	---	---	---	---	----	---	---	---	---	---	---	---	---	---	---	---	---	---	----	---	---	---	---	---	---	---	---	---	---	---	---	---	----	---	---	---	---	---	---	---	---	---	---	---	---	---	----	---	---	---	---	---	---	---	---	---	---	---	---	---	----	---	---	---	---	---	---	---	---	---	---	---	---	---	----	---	---	---	---	---	---	---	---	---	---	---	---	---	----	---	---	---	---	---	---	---	---	---	---	---	---	---	----	---	---	---	---	---	---	---	---	---	---	---	---	---	----	---	---	---	---	---	---	---	---	---	---	---	---	---	----	---	---	---	---	---	---	---	---	---	---	---	---	---	----	---	---	---	---	---	---	---	---	---	---	---	---	---	----	---	---	---	---	---	---	---	---	---	---	---	---	---	----	---	---	---	---	---	---	---	---	---	---	---	---	---	----	---	---	---	---	---	---	---	---	---	---	---	---	---	----	---	---	---	---	---	---	---	---	---	---	---	---	---	----	---	---	---	---	---	---	---	---	---	---	---	---	---	----	---	---	---	---	---	---	---	---	---	---	---	---	---	----	---	---	---	---	---	---	---	---	---	---	---	---	---	----	---	---	---	---	---	---	---	---	---	---	---	---	---	----	---	---	---	---	---	---	---	---	---	---	---	---	---	----	---	---	---	---	---	---	---	---	---	---	---	---	---	----	---	---	---	---	---	---	---	---	---	---	---	---	---	----	---	---	---	---	---	---	---	---	---	---	---	---	---	----	---	---	---	---	---	---	---	---	---	---	---	---	---	----	---	---	---	---	---	---	---	---	---	---	---	---	---	----	---	---	---	---	---	---	---	---	---	---	---	---	---	----	---	---	---	---	---	---	---	---	---	---	---	---	---	----	---	---	---	---	---	---	---	---	---	---	---	---	---	----	---	---	---	---	---	---	---	---	---	---	---	---	---	----	---	---	---	---	---	---	---	---	---	---	---	---	---	----	---	---	---	---	---	---	---	---	---	---	---	---	---	----	---	---

ACCIDENTES POR KILOMETRO 2011

CARRETERA Y TRAMO: Monterrey - Castaños T. C. (Monterrey - Nuevo Laredo) - Lim. Edos. - NL/Coah. (MEX-053)

DEL KM: 90+000
AL KM: 135+000



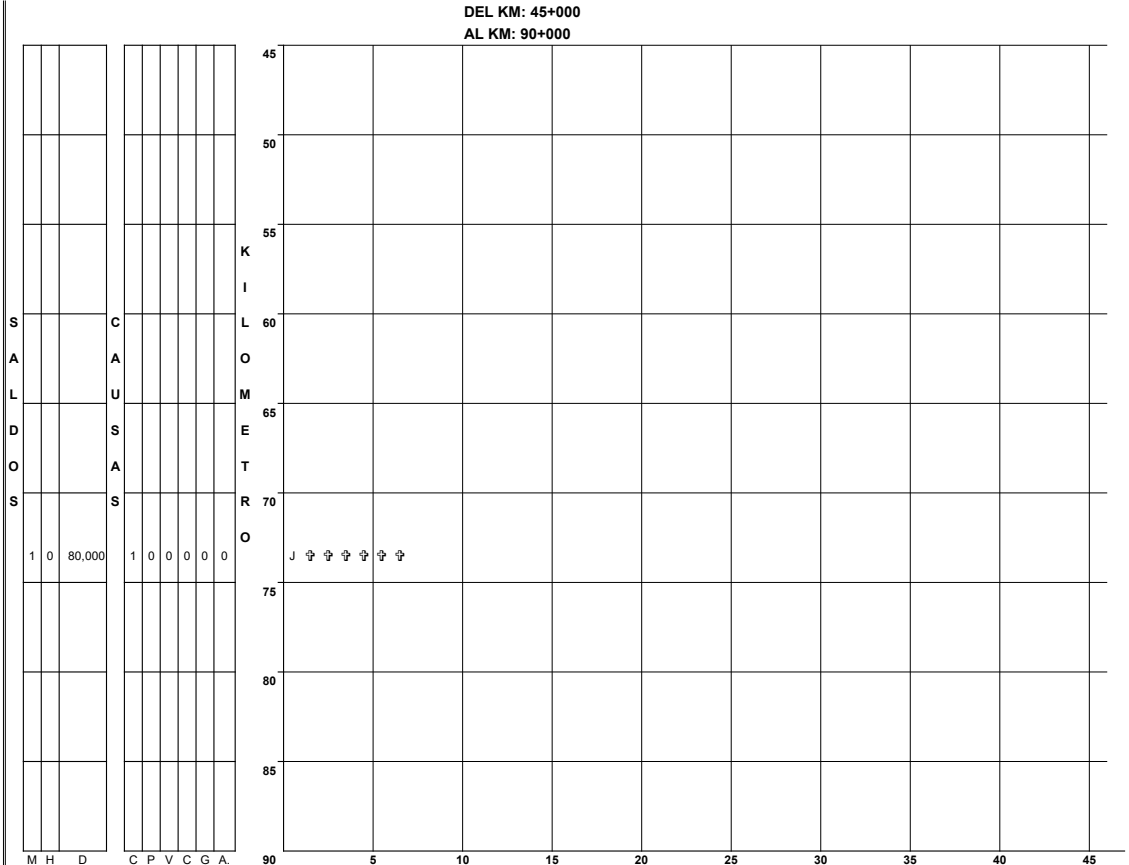

0	0	30,000	1	0	0	0	0	0
0	1	120,000	1	0	0	0	0	0
0	0	50,000	1	0	0	0	0	0
1	0	200,000	1	0	0	0	0	0
0	1	40,000	1	0	0	0	0	0

M H D C P V C G A.
U E A O E E A A.
E R Ñ N A H M N N
R I O D T I I A A.
T D S U C N D T
O O C O U O O U
S S M T L R
A O P O A
T R A L
E S
R
I
A
L
E
S
(S)

NUMERO Y CLASIFICACION DE ACCIDENTES			
CLAVE	CLASIFICACION DEL ACCIDENTE	CLAVE	CLASIFICACION DEL ACCIDENTE
A	SALIDA DEL CAMINO		
SIN COLISION SOBRE EL CAMINO			
B	VOLCADURA	G	COLISION SOBRE EL CAMINO
C	CAIDA DE PASAJERO	H	OTRO VEHICULO MOTOR EN TRANSITO
D	INCENDIO	J	OTRO VEHICULO MOTOR POR ALCANCE
E	OTROS	K	VEHICULO MOTOR ESTACIONADO
P	CAIDA DE CARGA	L	FERROCARRIL
Q	DESPRENDIMIENTO DE REMOLQUE	M	BICICLETA/MOTOCICLETA
COLISION SOBRE EL CAMINO			
F	PEATON (ATROPELLAMIENTO)	N	ANIMAL
R	VELOCIDAD EXCESIVA	O	OBJETO FIJO
		S	OTROS OBJETOS
			SIN DATO
		ACCIDENTES EQUIVALENTES A DAÑOS MATERIALES	
		†	UN MUERTO = 6 ACCIDENTES
		*	UN HERIDO = 2 ACCIDENTES

ACCIDENTES POR KILOMETRO 2011

CARRETERA Y TRAMO: Monterrey - Mier Monterrey - Lim. Edos. NL/Tamps. (MEX-054)



M H D C P V C G A
U E A O E E A A
E R Ñ N A H M N N
R I O D T I I A A
T D S U C N D T
O O C O U O O U
S S M T L R
A O P O A
T R A L
E S
R I J
A A
L L
E E
S S
(S)

NUMERO Y CLASIFICACION DE ACCIDENTES

CLAVE	CLASIFICACION DEL ACCIDENTE	CLAVE	CLASIFICACION DEL ACCIDENTE
A	SALIDA DEL CAMINO	G	OTRO VEHICULO MOTOR EN TRANSITO
SIN COLISION SOBRE EL CAMINO			
B	VOLCADURA	H	OTRO VEHICULO MOTOR POR ALCANCE
C	CAIDA DE PASAJERO	J	VEHICULO MOTOR ESTACIONADO
D	INCENDIO	K	FERROCARRIL
E	OTROS	L	BICICLETA/MOTOCICLETA
P	CAIDA DE CARGA	M	ANIMAL
Q	DESPRENDIMIENTO DE REMOLQUE	N	OBJETO FIJO
COLISION SOBRE EL CAMINO			
F	PEATON (ATROPELLAMIENTO)	O	OTROS OBJETOS
R	VELOCIDAD EXCESIVA	S	SIN DATO
ACCIDENTES EQUIVALENTES A DAÑOS MATERIALES			
♣ UN MUERTO = 6 ACCIDENTES			
☆ UN HERIDO = 2 ACCIDENTES			

M H D C P V C G A
U E A O E E A A
E R Ñ N A H M N N
R I O D T I I A A
T D S U C N D T
O O C O U O O U
S S M T L R
A O P O A
T R A L
E S
R I J
A A
L L
E E
S S
(S)

NUMERO Y CLASIFICACION DE ACCIDENTES

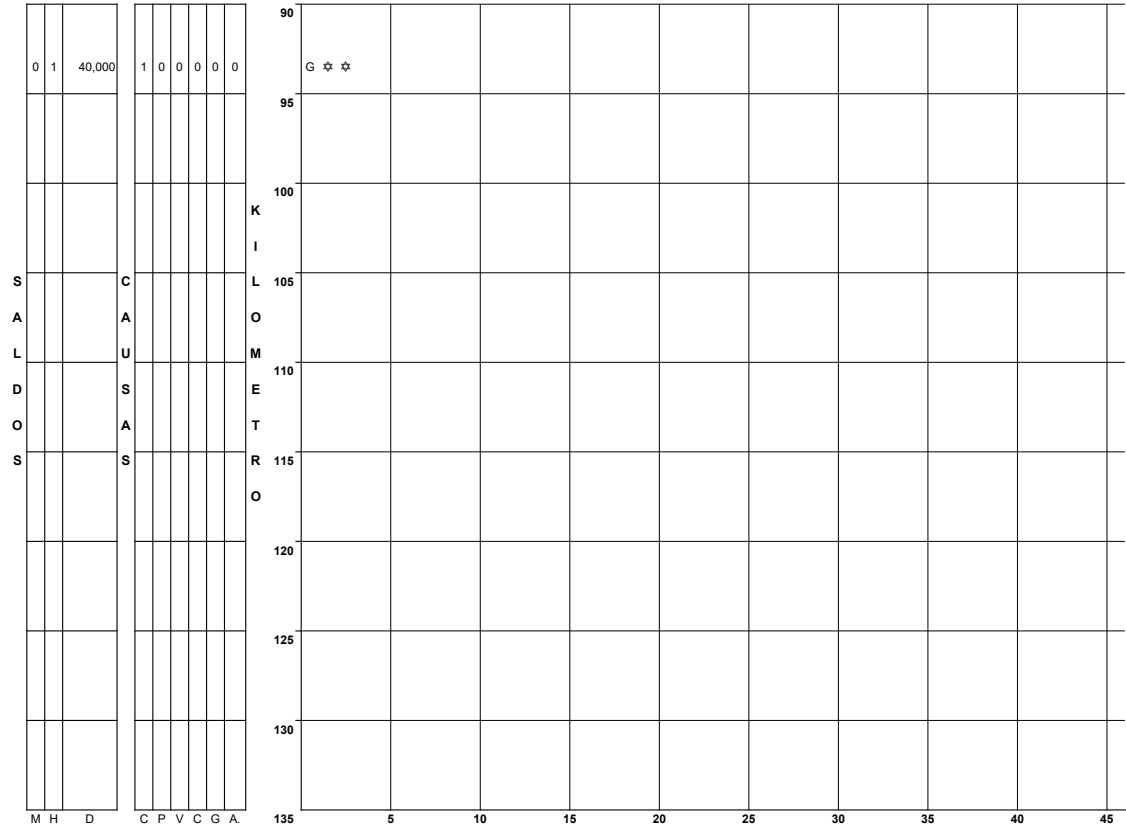
CLAVE	CLASIFICACION DEL ACCIDENTE	CLAVE	CLASIFICACION DEL ACCIDENTE
A	SALIDA DEL CAMINO	G	OTRO VEHICULO MOTOR EN TRANSITO
SIN COLISION SOBRE EL CAMINO			
B	VOLCADURA	H	OTRO VEHICULO MOTOR POR ALCANCE
C	CAIDA DE PASAJERO	J	VEHICULO MOTOR ESTACIONADO
D	INCENDIO	K	FERROCARRIL
E	OTROS	L	BICICLETA/MOTOCICLETA
P	CAIDA DE CARGA	M	ANIMAL
Q	DESPRENDIMIENTO DE REMOLQUE	N	OBJETO FIJO
COLISION SOBRE EL CAMINO			
F	PEATON (ATROPELLAMIENTO)	O	OTROS OBJETOS
R	VELOCIDAD EXCESIVA	S	SIN DATO
ACCIDENTES EQUIVALENTES A DAÑOS MATERIALES			
♣ UN MUERTO = 6 ACCIDENTES			
☆ UN HERIDO = 2 ACCIDENTES			

ACCIDENTES POR KILOMETRO 2011

CARRETERA Y TRAMO: Monterrey - Mier Monterrey - Lim. Edos. NL/Tamps. (MEX-054)

DEL KM: 90+000

AL KM: 135+000



0	1	40,000	1	0	0	0	0	0	0
---	---	--------	---	---	---	---	---	---	---

M H D C P V C G A.
 U E A O E E A A
 E R Ñ N A H M N N
 R I O D T I I A A.
 T D S U C N D T
 O O C O U O O U
 S S M T L R
 A O P O A.
 T R A L
 E S
 R
 I
 A
 L
 E
 S
 (S)

NUMERO Y CLASIFICACION DE ACCIDENTES			
CLAVE	CLASIFICACION DEL ACCIDENTE	CLAVE	CLASIFICACION DEL ACCIDENTE
A	SALIDA DEL CAMINO		
SIN COLISION SOBRE EL CAMINO			
B	VOLCADURA	G	OTRO VEHICULO MOTOR EN TRANSITO
C	CAIDA DE PASAJERO	H	OTRO VEHICULO MOTOR POR ALCANCE
D	INCENDIO	J	VEHICULO MOTOR ESTACIONADO
E	OTROS	K	FERROCARRIL
P	CAIDA DE CARGA	L	BICICLETA/MOTOCICLETA
Q	DESPRENDIMIENTO DE REMOLQUE	M	ANIMAL
		N	OBJETO FIJO
		O	OTROS OBJETOS
COLISION SOBRE EL CAMINO			
F	PEATON (ATROPELLAMIENTO)	S	SIN DATO
R	VELOCIDAD EXCESIVA		
		ACCIDENTES EQUIVALENTES A DAÑOS MATERIALES	
		♣	UN MUERTO = 6 ACCIDENTES
		★	UN HERIDO = 2 ACCIDENTES

ACCIDENTES POR KILOMETRO 2011

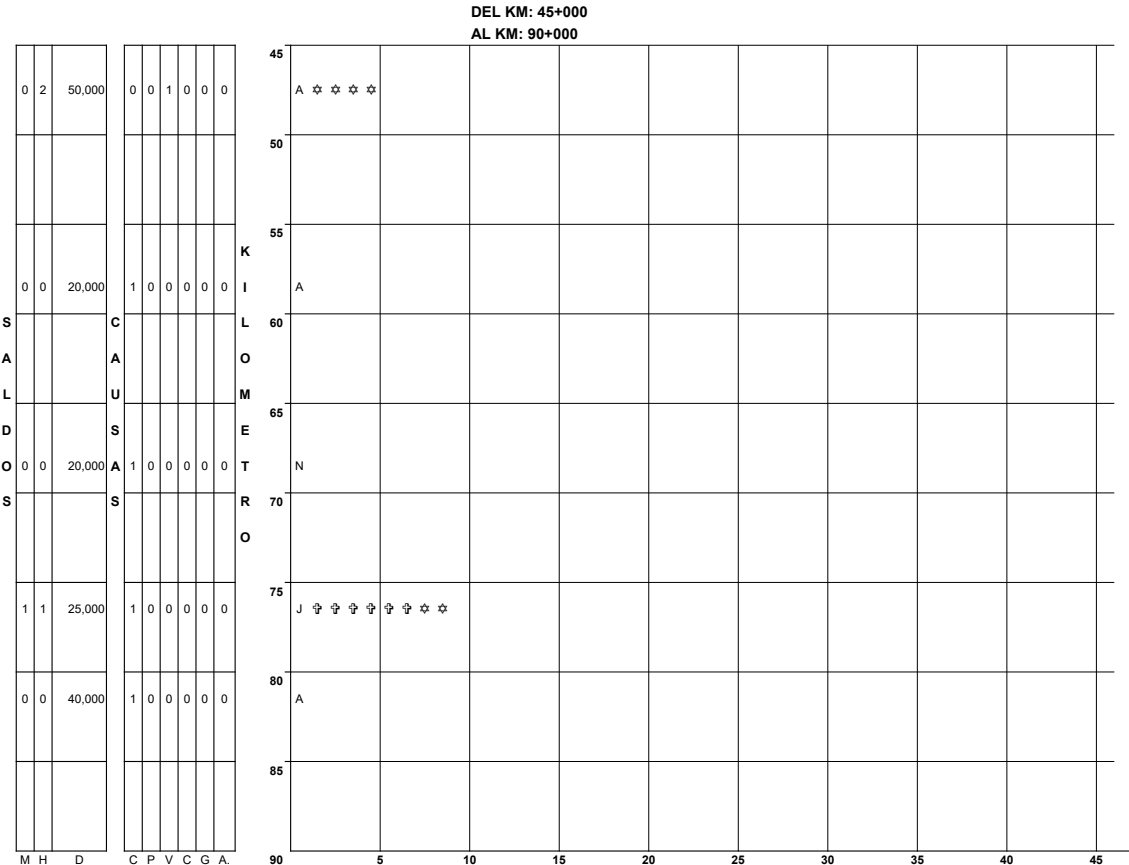

CARRETERA Y TRAMO: Monterrey - Nuevo Laredo (Libre) Monterrey - Lim. Edos. NL/Tamps. (MEX-085)

DEL KM: 0+000 AL KM: 45+000										DEL KM: 45+000 AL KM: 90+000									
0										45									
5										50									
10										55									
15										60									
20										65									
25										70									
30										75									
35										80									
40										85									
45										90									

NUMERO Y CLASIFICACION DE ACCIDENTES										NUMERO Y CLASIFICACION DE ACCIDENTES									
CLAVE	CLASIFICACION DEL ACCIDENTE	CLAVE	CLASIFICACION DEL ACCIDENTE	CLAVE	CLASIFICACION DEL ACCIDENTE	CLAVE	CLASIFICACION DEL ACCIDENTE	CLAVE	CLASIFICACION DEL ACCIDENTE										
A	SALIDA DEL CAMINO	G	COLISION SOBRE EL CAMINO	G	OTRO VEHICULO MOTOR EN TRANSITO	A	SALIDA DEL CAMINO	G	COLISION SOBRE EL CAMINO										
SIN COLISION SOBRE EL CAMINO				H	OTRO VEHICULO MOTOR POR ALCANCE	SIN COLISION SOBRE EL CAMINO													
B	VOLCADURA	J	VEHICULO MOTOR ESTACIONADO	H	OTRO VEHICULO MOTOR POR ALCANCE	B	VOLCADURA	J	VEHICULO MOTOR ESTACIONADO										
C	CAIDA DE PASAJERO	K	FERROCARRIL	I	OTRO VEHICULO MOTOR POR ALCANCE	C	CAIDA DE PASAJERO	K	FERROCARRIL										
D	INCENDIO	L	BICICLETA/MOTOCICLETA	J	VEHICULO MOTOR ESTACIONADO	D	INCENDIO	L	BICICLETA/MOTOCICLETA										
E	OTROS	M	ANIMAL	K	FERROCARRIL	E	OTROS	M	ANIMAL										
P	CAIDA DE CARGA	N	OBJETO FIJO	L	BICICLETA/MOTOCICLETA	P	CAIDA DE CARGA	N	OBJETO FIJO										
Q	DESPRENDIMIENTO DE REMOLQUE	O	OTROS OBJETOS	M	ANIMAL	Q	DESPRENDIMIENTO DE REMOLQUE	O	OTROS OBJETOS										
COLISION SOBRE EL CAMINO				S	SIN DATO	COLISION SOBRE EL CAMINO													
F	PEATON (ATROPELLAMIENTO)				S	SIN DATO													
R	VELOCIDAD EXCESIVA				S	SIN DATO													
				S	ACCIDENTES EQUIVALENTES A DAÑOS MATERIALES														
				†	UN MUERTO = 6 ACCIDENTES														
				*	UN HERIDO = 2 ACCIDENTES														

ACCIDENTES POR KILOMETRO 2011

CARRETERA Y TRAMO: Monterrey - Reynosa (Libre) T. C. (Monterrey - Mier) - Lim. Edos. NL/Tamps. (MEX-040)



M H D C P V C G A
 U E A O E E A A
 E R Ñ N A H M N N
 R I O D T I I A A
 T D S U C N D T
 O O C O U O O U
 S S M T L R
 A A O P O A
 T R A L
 E S
 R I
 A L
 E S
 S (S)

NUMERO Y CLASIFICACION DE ACCIDENTES

CLAVE	CLASIFICACION DEL ACCIDENTE	CLAVE	CLASIFICACION DEL ACCIDENTE
A	SALIDA DEL CAMINO	G	OTRO VEHICULO MOTOR EN TRANSITO
SIN COLISION SOBRE EL CAMINO		H	OTRO VEHICULO MOTOR POR ALCANCE
B	VOLCADURA	J	VEHICULO MOTOR ESTACIONADO
C	CAIDA DE PASAJERO	K	FERROCARRIL
D	INCENDIO	L	BICICLETA/MOTOCICLETA
E	OTROS	M	ANIMAL
P	CAIDA DE CARGA	N	OBJETO FIJO
Q	DESPRENDIMIENTO DE REMOLQUE	O	OTROS OBJETOS
COLISION SOBRE EL CAMINO		S	SIN DATO
F	PEATON (ATROPELLAMIENTO)	ACCIDENTES EQUIVALENTES A DAÑOS MATERIALES	
R	VELOCIDAD EXCESIVA	♣ UN MUERTO = 6 ACCIDENTES	
		* UN HERIDO = 2 ACCIDENTES	

M H D C P V C G A
 U E A O E E A A
 E R Ñ N A H M N N
 R I O D T I I A A
 T D S U C N D T
 O O C O U O O U
 S S M T L R
 A A O P O A
 T R A L
 E S
 R I
 A L
 E S
 S (S)

NUMERO Y CLASIFICACION DE ACCIDENTES

CLAVE	CLASIFICACION DEL ACCIDENTE	CLAVE	CLASIFICACION DEL ACCIDENTE
A	SALIDA DEL CAMINO	G	OTRO VEHICULO MOTOR EN TRANSITO
SIN COLISION SOBRE EL CAMINO		H	OTRO VEHICULO MOTOR POR ALCANCE
B	VOLCADURA	J	VEHICULO MOTOR ESTACIONADO
C	CAIDA DE PASAJERO	K	FERROCARRIL
D	INCENDIO	L	BICICLETA/MOTOCICLETA
E	OTROS	M	ANIMAL
P	CAIDA DE CARGA	N	OBJETO FIJO
Q	DESPRENDIMIENTO DE REMOLQUE	O	OTROS OBJETOS
COLISION SOBRE EL CAMINO		S	SIN DATO
F	PEATON (ATROPELLAMIENTO)	ACCIDENTES EQUIVALENTES A DAÑOS MATERIALES	
R	VELOCIDAD EXCESIVA	♣ UN MUERTO = 6 ACCIDENTES	
		* UN HERIDO = 2 ACCIDENTES	

CAUSANTE PRINCIPAL DEL ACCIDENTE (en porcentaje)

2011

NUEVO LEON

CARRETERA Y TRAMO	CONDUCTOR	PEATON O PASAJERO	VEHICULO	CAMINO	IRRUPCION DE GANADO	AGENTE NATURAL
Cadereyta de Jiménez - Allende	93.75	0.00	6.25	0.00	0.00	0.00
Cadereyta De Jiménez - La Sierrita (Cuota)	69.23	5.13	20.51	0.00	5.13	0.00
Ciudad Victoria - Monterrey Lim. Edos. Tamps./NL - Monterrey	97.01	0.75	2.24	0.00	0.00	0.00
Libramiento Noroeste de Monterrey	95.51	0.00	3.37	0.00	1.12	0.00
Linares - Ent. San Roberto	66.67	33.33	0.00	0.00	0.00	0.00
Matehuala - Ent. Puerto México Lim. Edos. SLP/NL - Ent. Puerto México	92.55	0.00	4.26	0.53	2.66	0.00
Montemorelos - China	80.00	0.00	0.00	0.00	20.00	0.00

CAUSANTE PRINCIPAL DEL ACCIDENTE (en porcentaje)

2011

NUEVO LEON

CARRETERA Y TRAMO	CONDUCTOR	PEATON O PASAJERO	VEHICULO	CAMINO	IRRUPCION DE GANADO	AGENTE NATURAL
Monterrey - Castaños T. C. (Monterrey - Nuevo Laredo) - Lim. Edos.- NL/Coah.	95.92	0.00	2.04	0.00	2.04	0.00
Monterrey - Mier Monterrey - Lim. Edos. NL/Tamps.	100.00	0.00	0.00	0.00	0.00	0.00
Monterrey - Nuevo Laredo (Cuota)	84.09	0.00	13.64	0.00	2.27	0.00
Monterrey - Nuevo Laredo (Libre) Monterrey - Lim. Edos. NL/Tamps.	88.70	4.52	6.78	0.00	0.00	0.00
Monterrey - Reynosa (Libre) T. C. (Monterrey - Mier) - Lim. Edos. NL/Tamps.	85.71	0.00	8.57	2.86	2.86	0.00
Paras - Nueva Ciudad Guerrero Paras - Lim. Edos. NL/Tamps.						
Piedras Negras - Nuevo Laredo Lim. Edos. Coah./NL - Lim. Edos. NL/Tamps.						

CAUSANTE PRINCIPAL DEL ACCIDENTE (en porcentaje)

2011

NUEVO LEON

CARRETERA Y TRAMO	CONDUCTOR	PEATON O PASAJERO	VEHICULO	CAMINO	IRRUPCION DE GANADO	AGENTE NATURAL
Puerto México - Ojo Caliente (Cuota)						
Ramal a Aeropuerto Mariano Escobedo						
Saltillo - Monterrey (Cuota) Lim. Edos. Coah./NL - Morones Prieto	76.92	0.00	23.08	0.00	0.00	0.00
Saltillo - Monterrey Lim. Edos. Coah./NL - Monterrey	95.12	0.00	4.88	0.00	0.00	0.00

TOTAL DE CAUSANTES PRINCIPALES DEL ACCIDENTE (en porcentaje)

NUEVO LEON	90.93	1.53	5.89	0.24	1.41	0.00
------------	-------	------	------	------	------	------

ACCIDENTES POR TIPO DE VEHICULO

2011

NUEVO LEON

CARRETERA Y TRAMO	ACCIDENTES	ACCIDENTES POR TIPO DE VEHICULO																							
		A	A-A	A-B	A-C	A-B-C	B	B-B	B-C	C	C-C	A-M	A-O	A-B-O	A-C-O	A-M-O	B-M	B-O	C-M	C-O	M	M-M	M-O	O	O-O
Cadereyta de Jiménez - Allende	16	1	2		7				2	1	1								1		1				
Cadereyta De Jiménez - La Sierrita (Cuota)	39	21	2						13	1														2	
Ciudad Victoria - Monterrey Lim. Edos. Tamps./NL - Monterrey	134	67	19		13	1	1		23	6	2										1		1		
Libramiento Noroeste de Monterrey	89	19	4		13		3		3	20	10	3	9		1				1		3				
Linares - Ent. San Roberto	6	1	1						3	1															
Matehuala - Ent. Puerto México Lim. Edos. SLP/NL - Ent. Puerto México	188	48	3		9		2		3	83	36	1									1			1	1
Montemorelos - China	5				2				2		1														
Monterrey - Castaños T. C. (Monterrey - Nuevo Laredo) - Lim. Edos.- NL/Coah.	49	14	3		13	2			9	4		1								1	1				1

ACCIDENTES POR TIPO DE VEHICULO
2011

NUEVO LEON

CARRETERA Y TRAMO	ACCIDENTES	ACCIDENTES POR TIPO DE VEHICULO																							
		A	A-A	A-B	A-C	A-B-C	B	B-B	B-C	C	C-C	A-M	A-O	A-B-O	A-C-O	A-M-O	B-M	B-O	C-M	C-O	M	M-M	M-O	O	O-O
Saltillo - Monterrey (Cuota) Lim. Edos. Coah./NL - Morones Prieto	13	2			3					6			2												
Saltillo - Monterrey Lim. Edos. Coah./NL - Monterrey	41	7	1		8				1	18	3		1						1						1
TOTAL DE ACCIDENTES POR TIPO DE VEHICULO																									
TOTALES	849	231	50	4	110	4	8		13	267	94	9	26		2			3	5	11	4	1	1	4	2
PORCENTAJES	100.00	27.21	5.89	0.47	12.96	0.47	0.94	0.00	1.53	31.45	11.07	1.06	3.06	0.00	0.24	0.00	0.00	0.35	0.59	1.30	0.47	0.12	0.12	0.47	0.24

TIPO DE VEHICULO

A.- AUTOMOVIL

B.- AUTOBUSES

C.- CAMION SENCILLO Y COMBINADO, FURGONETA Y PICK-UP

M.- MOTOCICLETAS Y BICICLETAS

O.- OTROS (MAQ. AGRICOLA, DE CONST, TREN, VEH. FUGADOS DEL SITIO)

TIPO DE VEHICULOS INVOLUCRADOS

2011

NUEVO LEON

CARRETERA	TOTAL DE TIPO DE VEHICULOS INVOLUCRADOS																									TOTAL DE VEH.																					
	A	A-A	A-B	A-C	A-B-C	B	B-B	B-C	C	C-C	A-M	A-O	A-B-O	A-C-O	A-M-O	B-M	B-O	C-M	C-O	M	M-M	M-O	O	O-O																							
Paras - Nueva Ciudad Guerrero Paras - Lim. Edos. NL/Tamps.																										0																					
Piedras Negras - Nuevo Laredo Lim. Edos. Coah./NL - Lim. Edos. NL/Tamps.																										0																					
Puerto México - Ojo Caliente (Cuota)																										0																					
Ramal a Aeropuerto Mariano Escobedo																										0																					
Saltillo - Monterrey (Cuota) Lim. Edos. Coah./NL - Morones Prieto	2			5	5									2	2											22																					
Saltillo - Monterrey Lim. Edos. Coah./NL - Monterrey	7	1	1	8	12									1	1										1	61																					
TOTAL DE TIPO DE VEHICULOS INVOLUCRADOS																																															
TOTALES	231	50	55	4	5	124	127	5	4	4	8			13	13	267	94	113	9	9	29	26				6	4	2					3	3	5	5	12	12	4	1	1	1	1	6	2	2	1260
	231	105	9	251	13	8					26	267	207	18	55												12							6	10	24	4	2	2	6	4	1260					

TIPO DE VEHICULO

- A.- AUTOMOVIL
- B.- AUTOBUSES
- C.- CAMION SENCILLO Y COMBINADO, FURGONETA Y PICK-UP
- M.- MOTOCICLETAS Y BICICLETAS
- O.- OTROS (MAQ. AGRICOLA, DE CONST, TREN, VEH. FUGADOS DEL SITIO)

TIPO DE VEHICULO	TOTAL DE VEHICULOS	PORCENTAJE %
A	513	40.71%
B	33	2.62%
C	639	50.71%
M	21	1.67%
O	54	4.29%
Total	1260	100.00%

RESUMEN DE ACCIDENTES DE TRANSITO 2011
RED DE CARRETERA FEDERAL LIBRE Y DE CUOTA

NUEVO LEON

CLASIFICACION	LONGITUD (km)	ACCIDENTES	HERIDOS	MUERTOS	DAÑOS MATERIALES (MILLONES \$)	VEH/km (MILLONES)	INDICE DE ACCIDENTES (A)
CUOTA	303.910	96	94	19	10.1601	1,098.346	0.087
LIBRE	1,317.890	753	649	116	58.5093	6,846.223	0.110
RESUMEN DEL ESTADO	1,621.800	849	743	135	68.6694	7,944.567	0.107

NOTA:

(A) INDICE DE ACCIDENTES POR MILLON DE VEHICULOS - KILOMETRO