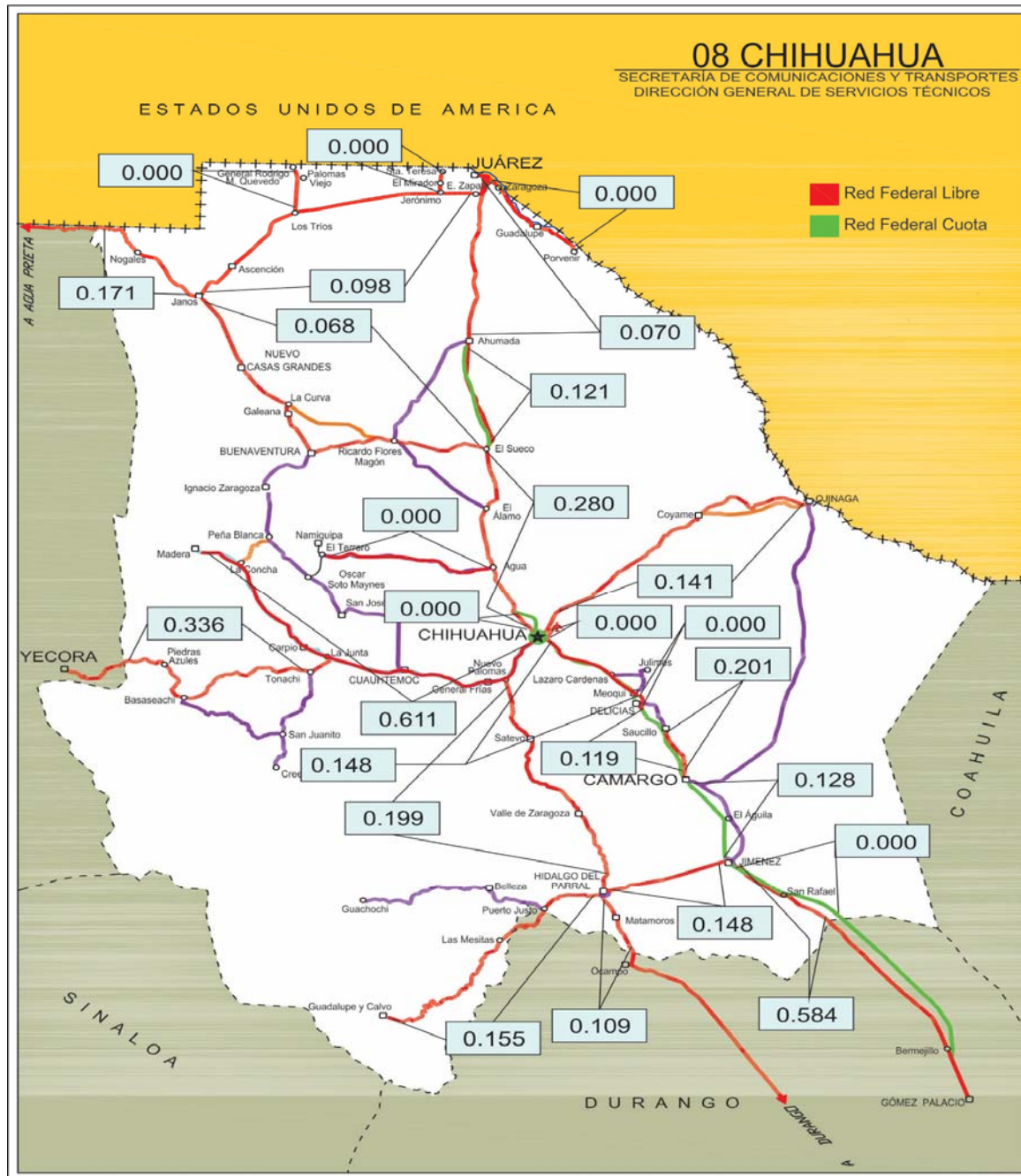


ESTADISTICA  
ACCIDENTES DE TRANSITO  
2012

CHIHUAHUA

INDICE DE ACCIDENTES POR MILLON DE VEHICULOS-KILOMETRO (2012)



INDICE DE ACCIDENTES EN EL ESTADO 2012

$$\bar{I}_{V-km}^A = 0.150$$

**ESTADO DE CHIHUAHUA**

## ACCIDENTES DE TRANSITO

2012

### CHIHUAHUA

CARRETERA Y TRAMO	LONGITUD DEL CAMINO	VEH-km MILLONES	ACCIDENTES				SALDOS			INDICES POR 10 <sup>6</sup> DE VEH-KM		INDICES POR 10 <sup>5</sup> DE VEH-KM		
			TOTAL	CON MUERTOS	SOLO CON HERIDOS	EQUIVALENTES (1)	MUERTOS	HERIDOS	DAÑOS MATERIALES (MILLONES \$)	ACCIDENTES	PELIGROSIDAD	ACCIDENTES MORTALES	MUERTOS	HERIDOS
Camargo - Delicias (Cuota)	69.020	168.259	20	3	12	80	3	21	0.6530	0.119	0.475	0.002	0.002	0.013
Cd. Juárez - Janos	205.000	346.233	34	8	16	168	9	40	1.6420	0.098	0.485	0.002	0.003	0.012
Chihuahua - El Sueco	155.870	346.610	97	21	42	413	25	83	5.4750	0.280	1.192	0.006	0.007	0.024
Chihuahua - Madera	47.300	176.646	108	18	48	468	24	108	5.9025	0.611	2.649	0.010	0.014	0.061
Chihuahua - Ojinaga	224.000	255.024	36	5	16	140	8	28	1.2572	0.141	0.549	0.002	0.003	0.011
Chihuahua - Sacramento (Cuota)	13.000	36.293	0	0	0					0.000		0.000		
Delicias - Chihuahua (Libre)	84.560	466.443	69	7	31	247	12	53	3.4032	0.148	0.530	0.002	0.003	0.011
El Sueco - Janos	257.000	365.841	25	9	11	173	15	29	2.2430	0.068	0.473	0.003	0.004	0.008
El Sueco - Villa Ahumada (Cuota)	83.630	149.364	18	2	10	96	3	30	1.6800	0.121	0.643	0.001	0.002	0.020
Ent. Agua Caliente - El Terrero	10.500	2.242	0	0	0					0.000		0.000		
Ent. Ciudad Camargo - Saucillo	42.520	64.668	13	4	10	63	4	13	4.8745	0.201	0.974	0.006	0.006	0.020
Ent. La Zarca - Hidalgo del Parral Lim. Edos. Dgo./Chih. - Hidalgo del Parral	48.110	36.539	4	1	2	14	1	2	0.0950	0.109	0.383	0.003	0.003	0.006

## ACCIDENTES DE TRANSITO

2012

### CHIHUAHUA

CARRETERA Y TRAMO	LONGITUD DEL CAMINO	VEH-km MILLONES	ACCIDENTES				SALDOS			INDICES POR 10 <sup>6</sup> DE VEH-KM		INDICES POR 10 <sup>5</sup> DE VEH-KM		
			TOTAL	CON MUERTOS	SOLO CON HERIDOS	EQUIVALENTES (1)	MUERTOS	HERIDOS	DAÑOS MATERIALES (MILLONES \$)	ACCIDENTES	PELIGROSIDAD	ACCIDENTES MORTALES	MUERTOS	HERIDOS
Gómez Palacio - Corralitos (Cuota) Lim. Edos. Dgo./Chih. - T. C. (Gómez Palacio - Jiménez (Libre))	82.000	82.881	0	0	0					0.000		0.000		
Gómez Palacio - Jiménez Lim. Edos. Dgo./Chih. Dgo. - Jiménez	76.850	63.351	37	4	16	135	6	31	2.5560	0.584	2.131	0.006	0.010	0.049
Hidalgo del Parral - Ent. Nuevo Palomas (Vía Corta)	182.400	231.315	46	10	23	228	16	43	2.4380	0.199	0.986	0.004	0.007	0.019
Hidalgo del Parral - Guadalupe y Calvo (km. 0.000 - km 38.000), (km 57.000 - km 234.000)	215.000	83.732	13	6	7	115	10	21	0.7750	0.155	1.373	0.007	0.012	0.025
Hidalgo del Parral - Jimenez	76.630	175.763	26	4	20	140	6	39	1.6220	0.148	0.797	0.002	0.003	0.022
Janos - Agua Prieta T. C. (Cd. Juárez - Janos) - Lim. Edos. Chih./Son.	78.000	81.673	14	2	6	70	5	13	3.0650	0.171	0.857	0.002	0.006	0.016
Jerónimo - Sta. Teresa	20.000	15.454	0	0	0					0.000		0.000		
Jimenez - Camargo (Cuota)	68.980	124.614	16	1	6	50	1	14	0.9600	0.128	0.401	0.001	0.001	0.011
La Junta - Yécora T. C. (Chihuahua - Madera) - Lim. Edos. Chih./Son.	190.000	86.290	29	3	11	101	3	27	2.6550	0.336	1.170	0.004	0.004	0.031
Libramiento de Delicias - Meoqui	13.600	85.947	0	0	0					0.000		0.000		
Porvenir - Cd. Juárez	81.430	265.959	0	0	0					0.000		0.000		
Ramal a Aeropuerto de Chihuahua	5.000	12.947	0	0	0					0.000		0.000		

## ACCIDENTES DE TRANSITO

2012

### CHIHUAHUA

CARRETERA Y TRAMO	LONGITUD DEL CAMINO	VEH-km MILLONES	ACCIDENTES				SALDOS			INDICES POR 10 <sup>6</sup> DE VEH-KM		INDICES POR 10 <sup>5</sup> DE VEH-KM		
			TOTAL	CON MUERTOS	SOLO CON HERIDOS	EQUIVALENTES (1)	MUERTOS	HERIDOS	DAÑOS MATERIALES (MILLONES \$)	ACCIDENTES	PELIGROSIDAD	ACCIDENTES MORTALES	MUERTOS	HERIDOS
Ramal a Palomas	34.100	13.653	0	0	0					0.000		0.000		
Villa Ahumada - Cd. Juárez (Libre)	135.370	558.227	39	7	24	225	9	66	2.1500	0.070	0.403	0.001	0.002	0.012

### TOTAL DE ACCIDENTES DE TRANSITO

CHIHUAHUA	2,499.870	4,295.969	644	115	311	2,926	160	661	43.4464	0.150	0.681	0.003	0.004	0.015
-----------	-----------	-----------	-----	-----	-----	-------	-----	-----	---------	-------	-------	-------	-------	-------

NOTA: (1) ACCIDENTES EQUIVALENTES  
 UN MUERTO = 6 ACCIDENTES  
 UN HERIDO = 2 ACCIDENTES

## ACCIDENTES Y SALDOS POR MES

2012

### CHIHUAHUA

CARRETERA Y TRAMO	SALDOS	ENERO	FEBRERO	MARZO	ABRIL	MAYO	JUNIO	JULIO	AGOSTO	SEPTIEMBRE	OCTUBRE	NOVIEMBRE	DICEMBRE
Camargo - Delicias (Cuota)	ACCIDENTES	2	2	3		3	1	2	1	2	1	2	1
	MUERTOS	0	1	0		0	1	0	0	0	0	1	0
	HERIDOS	1	3	4		3	3	4	0	1	2	0	0
	DAÑOS MATERIALES (MILLONES \$)	0.0600	0.1050	0.0970		0.1355	0.0350	0.0500	0.0300	0.0200	0.0230	0.0955	0.0020
Cd. Juárez - Janos	ACCIDENTES	2	3	3	1	2	1	2	3	5	4	5	3
	MUERTOS	0	0	2	0	0	0	2	2	0	2	1	0
	HERIDOS	3	1	6	0	0	1	8	1	11	7	2	0
	DAÑOS MATERIALES (MILLONES \$)	0.1000	0.1670	0.2200	0.0400	0.0250	0.0700	0.0900	0.1200	0.1600	0.1550	0.4250	0.0700
Chihuahua - El Sueco	ACCIDENTES	11	7	10	3	4	7	11	8	8	6	13	9
	MUERTOS	2	1	2	2	0	3	4	3	3	1	1	3
	HERIDOS	5	6	10	2	4	9	11	11	7	9	5	4
	DAÑOS MATERIALES (MILLONES \$)	0.8760	0.2770	0.7300	0.0900	0.1830	0.3720	0.5800	0.2300	0.2400	0.1750	0.7550	0.9670
Chihuahua - Madera	ACCIDENTES	9	6	9	7	6	3	21	10	12	8	6	11
	MUERTOS	3	2	1	2	4	0	6	1	3	1	1	0
	HERIDOS	5	7	14	9	16	2	16	15	10	1	8	5
	DAÑOS MATERIALES (MILLONES \$)	0.3950	0.2350	0.8530	0.3250	0.1800	0.1350	0.9840	0.4785	0.6065	0.5585	0.7600	0.3920
Chihuahua - Ojinaga	ACCIDENTES	2	7	3	6	2	3	3	2	1	2	3	2
	MUERTOS	3	0	0	3	0	0	0	0	0	0	2	0
	HERIDOS	0	3	2	6	1	0	2	1	3	1	8	1
	DAÑOS MATERIALES (MILLONES \$)	0.0270	0.2500	0.1780	0.2165	0.1250	0.0507	0.1780	0.0280	0.0300	0.0350	0.0960	0.0430
Chihuahua - Sacramento (Cuota)	ACCIDENTES												
	MUERTOS												
	HERIDOS												
	DAÑOS MATERIALES (MILLONES \$)												
Delicias - Chihuahua (Libre)	ACCIDENTES	2	4	2	2	4	10	10	4	5	9	7	10
	MUERTOS	0	6	0	1	1	1	1	1	0	0	0	1
	HERIDOS	2	7	0	3	3	6	12	1	3	6	5	5
	DAÑOS MATERIALES (MILLONES \$)	0.0505	0.1100	0.0680	0.0375	0.1900	0.2660	0.3980	0.0450	0.2910	1.3582	0.3145	0.2745
El Sueco - Janos	ACCIDENTES	3	3	4		1		5	2	2	1	3	1
	MUERTOS	0	2	0		4		4	0	2	2	0	1
	HERIDOS	0	2	7		0		10	1	6	0	3	0
	DAÑOS MATERIALES (MILLONES \$)	0.4100	0.3600	0.2880		0.2500		0.4350	0.0700	0.0750	0.0750	0.2600	0.0200
El Sueco - Villa Ahumada (Cuota)	ACCIDENTES		1	2	1	2		2	1	2	3	2	2
	MUERTOS		0	0	0	2		0	0	1	0	0	0
	HERIDOS		0	1	2	12		0	1	7	1	4	2
	DAÑOS MATERIALES (MILLONES \$)		0.0150	0.0700	0.0200	0.0720		0.4350	0.1300	0.0780	0.3450	0.3550	0.1600
Ent. Agua Caliente - El Terrero	ACCIDENTES												
	MUERTOS												
	HERIDOS												
	DAÑOS MATERIALES (MILLONES \$)												
Ent. Ciudad Camargo - Saucillo	ACCIDENTES	2	2	1	1				2	1	2		2
	MUERTOS	2	0	0	1				0	0	0		1
	HERIDOS	0	2	1	1				2	2	3		2
	DAÑOS MATERIALES (MILLONES \$)	0.0215	0.0250	4.0000	0.0600				0.5550	0.0130	0.0400		0.1600

## ACCIDENTES Y SALDOS POR MES

2012

### CHIHUAHUA

CARRETERA Y TRAMO	SALDOS	ENERO	FEBRERO	MARZO	ABRIL	MAYO	JUNIO	JULIO	AGOSTO	SEPTIEMBRE	OCTUBRE	NOVIEMBRE	DICIEMBRE
Ent. La Zarca - Hidalgo del Parral Lim. Edos. Dgo./Chih. - Hidalgo del Parral	ACCIDENTES	1	2										1
	MUERTOS	1	0										0
	HERIDOS	0	1										1
	DAÑOS MATERIALES (MILLONES \$)	0.0100	0.0450										
Gómez Palacio - Corralitos (Cuota) Lim. Edos. Dgo./Chih. - T. C. (Gómez Palacio - Jiménez (Libre))	ACCIDENTES												
	MUERTOS												
	HERIDOS												
	DAÑOS MATERIALES (MILLONES \$)												
Gómez Palacio - Jiménez Lim. Edos. Dgo./Chih. Dgo. - Jiménez	ACCIDENTES	6	2	4	3		3	2		6	3	3	5
	MUERTOS	0	0	4	0		0	0		2	0	0	0
	HERIDOS	1	1	5	1		5	3		1	2	1	11
	DAÑOS MATERIALES (MILLONES \$)	0.4050	0.0450	0.3100	0.4400		0.0850	0.0650		0.6500	0.0930	0.2200	0.2430
Hidalgo del Parral - Ent. Nuevo Palomas (Via Corta)	ACCIDENTES	2	4	2	9	2	3	7	6	3	2	2	4
	MUERTOS	0	0	1	6	0	1	0	5	1	0	2	0
	HERIDOS	7	5	4	12	2	3	2	1	0	2	3	2
	DAÑOS MATERIALES (MILLONES \$)	0.2450	0.0830	0.0850	0.3150	0.1300	0.1550	0.2320	0.2580	0.1950	0.1650	0.4000	0.1750
Hidalgo del Parral - Guadalupe y Calvo (km. 0.000 - km 38.000), (km 57.000 - km 234.000)	ACCIDENTES	1	2		2	1	3		2		1		1
	MUERTOS	1	5		1	0	1		0		0		2
	HERIDOS	4	1		2	1	8		0		1		4
	DAÑOS MATERIALES (MILLONES \$)	0.1600	0.1200		0.0400	0.0700	0.1800		0.1600		0.0150		0.0300
Hidalgo del Parral - Jimenez	ACCIDENTES		1	4	3	6	3		1	3	2	1	2
	MUERTOS		0	0	3	2	0		0	1	0	0	0
	HERIDOS		1	9	6	5	6		2	5	2	2	1
	DAÑOS MATERIALES (MILLONES \$)		0.0500	0.1800	0.4300	0.2560	0.2600		0.0250	0.0900	0.2450	0.0160	0.0700
Janos - Agua Prieta T. C. (Cd. Juárez - Janos) - Lim. Edos. Chih./Son.	ACCIDENTES	1	1	3	1	1	1	1				2	3
	MUERTOS	0	0	1	0	0	0	4				0	0
	HERIDOS	2	2	1	0	0	0	4				2	2
	DAÑOS MATERIALES (MILLONES \$)	0.2000	0.0300	0.7100	0.1200	0.2000	0.7000	0.1800				0.3700	0.5550
Jerónimo - Sta. Teresa	ACCIDENTES												
	MUERTOS												
	HERIDOS												
	DAÑOS MATERIALES (MILLONES \$)												
Jimenez - Camargo (Cuota)	ACCIDENTES	1				2	2	1	1	1	1		7
	MUERTOS	0				0	0	0	1	0	0		0
	HERIDOS	0				1	2	0	0	1	0		10
	DAÑOS MATERIALES (MILLONES \$)	0.1000				0.2000	0.1650	0.0300	0.1250	0.0200	0.1000		0.2200
La Junta - Yécora T. C. (Chihuahua - Madera) - Lim. Edos. Chih./Son.	ACCIDENTES	3	2	3	2	2	3	2	3	2	2	2	3
	MUERTOS	1	0	0	1	0	0	0	1	0	0	0	0
	HERIDOS	4	0	1	0	0	7	3	2	7	0	0	3
	DAÑOS MATERIALES (MILLONES \$)	0.2100	0.2150	0.1550	0.6500	0.0550	0.5150	0.1050	0.2710	0.2200	0.0520	0.0770	0.1300

**ACCIDENTES Y SALDOS POR MES**

2012

**CHIHUAHUA**

CARRETERA Y TRAMO	SALDOS	ENERO	FEBRERO	MARZO	ABRIL	MAYO	JUNIO	JULIO	AGOSTO	SEPTIEMBRE	OCTUBRE	NOVIEMBRE	DICIEMBRE
Libramiento de Delicias - Meoqui	ACCIDENTES												
	MUERTOS												
	HERIDOS												
	DAÑOS MATERIALES (MILLONES \$)												
Porvenir - Cd. Juárez	ACCIDENTES												
	MUERTOS												
	HERIDOS												
	DAÑOS MATERIALES (MILLONES \$)												
Ramal a Aeropuerto de Chihuahua	ACCIDENTES												
	MUERTOS												
	HERIDOS												
	DAÑOS MATERIALES (MILLONES \$)												
Ramal a Palomas	ACCIDENTES												
	MUERTOS												
	HERIDOS												
	DAÑOS MATERIALES (MILLONES \$)												
Villa Ahumada - Cd. Juárez (Libre)	ACCIDENTES	1	1	6	3	6	3	2	2	4	6	3	2
	MUERTOS	0	0	1	3	1	0	0	0	2	2	0	0
	HERIDOS	1	1	15	7	2	7	3	0	2	24	1	3
	DAÑOS MATERIALES (MILLONES \$)	0.0100	0.0450	0.2020	0.0950	0.8200	0.1400	0.1200	0.0800	0.2000	0.3180	0.0700	0.0500

**TOTAL DE ACCIDENTES Y SALDOS POR MES**

CHIHUAHUA	ACCIDENTES	49	50	59	44	44	46	71	48	57	53	54	69
	MUERTOS	13	17	12	23	14	7	21	14	15	8	8	8
	HERIDOS	35	43	80	51	50	59	78	38	66	61	44	56
	DAÑOS MATERIALES (MILLONES \$)	3.2800	2.1770	8.1460	2.8790	2.8915	3.1287	3.8820	2.6055	2.8885	3.7527	4.2140	3.6015



## ACCIDENTES POR DIA DE LA SEMANA Y CONDICIONES DE LUZ

2012

### CHIHUAHUA

CARRETERA Y TRAMO	ACCIDENTES	DIA DE LA SEMANA							CONDICIONES DE LUZ			
		LUNES	MARTES	MIÉRCOLES	JUEVES	VIERNES	SÁBADO	DOMINGO	DE DIA	CREPUSCULO	DE NOCHE	ALUMBRADO PUBLICO
Camargo - Delicias (Cuota)	ACCIDENTES	4	4	1	1	3	3	4	9	2	9	0
	ACCIDENTES MORTALES	2	0	0	0	0	1	0	1	1	1	0
Cd. Juárez - Janos	ACCIDENTES	7	1	1	5	8	6	6	23	2	9	0
	ACCIDENTES MORTALES	2	0	1	0	2	2	1	4	1	3	0
Chihuahua - El Sueco	ACCIDENTES	13	7	14	4	18	19	22	50	1	46	0
	ACCIDENTES MORTALES	4	2	1	1	2	6	5	12	1	8	0
Chihuahua - Madera	ACCIDENTES	24	11	10	17	11	20	15	62	4	42	0
	ACCIDENTES MORTALES	3	1	1	1	3	3	6	9	0	9	0
Chihuahua - Ojinaga	ACCIDENTES	4	2	1	6	4	6	13	16		20	0
	ACCIDENTES MORTALES	0	1	1	0	0	1	2	2		3	0
Chihuahua - Sacramento (Cuota)	ACCIDENTES											0
	ACCIDENTES MORTALES											0
Delicias - Chihuahua (Libre)	ACCIDENTES	8	13	8	4	10	12	14	40	5	24	0
	ACCIDENTES MORTALES	0	1	0	1	0	3	2	4	0	3	0
El Sueco - Janos	ACCIDENTES	6	2	2	2	3	4	6	16		9	0
	ACCIDENTES MORTALES	3	1	1	0	1	1	2	6		3	0
El Sueco - Villa Ahumada (Cuota)	ACCIDENTES	6	1	3		5	2	1	7	2	9	0
	ACCIDENTES MORTALES	2	0	0		0	0	0	1	0	1	0
Ent. Agua Caliente - El Terrero	ACCIDENTES											0
	ACCIDENTES MORTALES											0
Ent. Ciudad Camargo - Saucillo	ACCIDENTES	1	3		2		3	4	6	1	6	0
	ACCIDENTES MORTALES	1	0		0		0	3	2	0	2	0
Ent. La Zarca - Hidalgo del Parral Lim. Edos. Dgo./Chih. - Hidalgo del Parral	ACCIDENTES		1		1	1		1	3		1	0
	ACCIDENTES MORTALES		0		0	0		1	1		0	0

## ACCIDENTES POR DIA DE LA SEMANA Y CONDICIONES DE LUZ

2012

### CHIHUAHUA

CARRETERA Y TRAMO	ACCIDENTES	DIA DE LA SEMANA							CONDICIONES DE LUZ			
		LUNES	MARTES	MIÉRCOLES	JUEVES	VIERNES	SÁBADO	DOMINGO	DE DIA	CREPUSCULO	DE NOCHE	ALUMBRADO PUBLICO
Gómez Palacio - Corralitos (Cuota) Lim. Edos. Dgo./Chih. - T. C.	ACCIDENTES											0
	ACCIDENTES MORTALES											0
Gómez Palacio - Jiménez Lim. Edos. Dgo./Chih. Dgo. - Jiménez	ACCIDENTES	5	3	5	5	2	5	12	27	2	8	0
	ACCIDENTES MORTALES	0	0	1	2	0	0	1	2	1	1	0
Hidalgo del Parral - Ent. Nuevo Palomas (Via Corta)	ACCIDENTES	7	5	4	5	5	9	11	32		14	0
	ACCIDENTES MORTALES	1	1	1	2	1	3	1	7		3	0
Hidalgo del Parral - Guadalupe y Calvo (km. 0.000 - km 38.000), (km	ACCIDENTES	2	1	1	3	2	2	2	9		4	0
	ACCIDENTES MORTALES	1	1	0	1	1	1	1	4		2	0
Hidalgo del Parral - Jimenez	ACCIDENTES	3			2	8	4	9	16	1	9	0
	ACCIDENTES MORTALES	1			0	0	0	3	1	0	3	0
Janos - Agua Prieta T. C. (Cd. Juárez - Janos) - Lim. Edos. Chih./Son.	ACCIDENTES	2	3	2	1		3	3	5		9	0
	ACCIDENTES MORTALES	0	1	1	0		0	0	0		2	0
Jerónimo - Sta. Teresa	ACCIDENTES											0
	ACCIDENTES MORTALES											0
Jimenez - Camargo (Cuota)	ACCIDENTES	2	2		5	2	2	3	5	1	10	0
	ACCIDENTES MORTALES	1	0		0	0	0	0	0	0	1	0
La Junta - Yécora T. C. (Chihuahua - Madera) - Lim. Edos. Chih./Son.	ACCIDENTES	2	6	2	5	7	3	4	22		7	0
	ACCIDENTES MORTALES	0	1	1	0	1	0	0	2		1	0
Libramiento de Delicias - Mecoqui	ACCIDENTES											0
	ACCIDENTES MORTALES											0
Porvenir - Cd. Juárez	ACCIDENTES											0
	ACCIDENTES MORTALES											0
Ramal a Aeropuerto de Chihuahua	ACCIDENTES											0
	ACCIDENTES MORTALES											0

## ACCIDENTES POR DIA DE LA SEMANA Y CONDICIONES DE LUZ

2012

### CHIHUAHUA

CARRETERA Y TRAMO	ACCIDENTES	DIA DE LA SEMANA							CONDICIONES DE LUZ			
		LUNES	MARTES	MIÉRCOLES	JUEVES	VIERNES	SÁBADO	DOMINGO	DE DIA	CREPUSCULO	DE NOCHE	ALUMBRADO PUBLICO
Ramal a Palomas	ACCIDENTES											0
	ACCIDENTES MORTALES											0
Villa Ahumada - Cd. Juárez (Libre)	ACCIDENTES	9	7	2	4	7	5	5	26	1	12	0
	ACCIDENTES MORTALES	3	0	0	0	0	1	3	5	0	2	0

### TOTAL DE ACCIDENTES POR DIA DE LA SEMANA Y CONDICIONES DE LUZ

CHIHUAHUA	ACCIDENTES	105	72	56	72	96	108	135	374	22	248	0
	ACCIDENTES MORTALES	24	10	9	8	11	22	31	63	4	48	0

**ACCIDENTES EN PERIODOS FESTIVOS**

2012

**CHIHUAHUA**

CARRETERA Y TRAMO	SALDOS	AÑO NUEVO	5 DE FEBRERO	21 DE MARZO	SEMANA SANTA	DIA DEL TRABAJO	5 DE MAYO	DIA DE LA INDEPENDENCIA	DIA DE MUERTOS	DIA DE LA REVOLUCION	NAVIDAD
		01/01/2012 01/01/2012	04/02/2012 06/02/2012	17/03/2012 19/03/2012	05/04/2012 08/04/2012	01/05/2012 01/05/2012	05/05/2012 05/05/2012	16/09/2012 16/09/2012	02/11/2012 04/11/2012	17/11/2012 19/11/2012	22/12/2012 25/12/2012
Camargo - Delicias (Cuota)	ACCIDENTES		1							1	
	MUERTOS		1							1	
	HERIDOS		2							0	
	DAÑOS MATERIALES (MILLONES \$)		0.0300							0.0155	
Cd. Juárez - Janos	ACCIDENTES				1			1		1	2
	MUERTOS				0			0		0	0
	HERIDOS				0			4		0	0
	DAÑOS MATERIALES (MILLONES \$)				0.0400			0.0550		0.0350	0.0600
Chihuahua - El Sueco	ACCIDENTES	1	2	1	1				3	1	2
	MUERTOS	0	0	0	2				0	0	2
	HERIDOS	0	0	0	0				0	0	0
	DAÑOS MATERIALES (MILLONES \$)	0.0400	0.0220	0.0080	0.0200				0.2950	0.0350	0.1500
Chihuahua - Madera	ACCIDENTES		1	1	1		1	1		2	2
	MUERTOS		2	0	0		0	0		0	0
	HERIDOS		3	0	3		0	0		6	2
	DAÑOS MATERIALES (MILLONES \$)		0.0200	0.0100	0.0300		0.0100	0.0400		0.1800	0.0700
Chihuahua - Ojinaga	ACCIDENTES				2					3	
	MUERTOS				1					2	
	HERIDOS				0					8	
	DAÑOS MATERIALES (MILLONES \$)				0.0850					0.0960	
Chihuahua - Sacramento (Cuota)	ACCIDENTES										
	MUERTOS										
	HERIDOS										
	DAÑOS MATERIALES (MILLONES \$)										
Delicias - Chihuahua (Libre)	ACCIDENTES		1					1	1	1	
	MUERTOS		0					0	0	0	
	HERIDOS		1					1	0	0	
	DAÑOS MATERIALES (MILLONES \$)		0.0200					0.0010	0.0500	0.0800	
El Sueco - Janos	ACCIDENTES							1		1	
	MUERTOS							2		0	
	HERIDOS							6		2	
	DAÑOS MATERIALES (MILLONES \$)							0.0250		0.0500	
El Sueco - Villa Ahumada (Cuota)	ACCIDENTES										
	MUERTOS										
	HERIDOS										
	DAÑOS MATERIALES (MILLONES \$)										
Ent. Agua Caliente - El Terrero	ACCIDENTES										
	MUERTOS										
	HERIDOS										
	DAÑOS MATERIALES (MILLONES \$)										
Ent. Ciudad Camargo - Saucillo	ACCIDENTES				1						
	MUERTOS				1						
	HERIDOS				1						
	DAÑOS MATERIALES (MILLONES \$)				0.0600						



**ACCIDENTES EN PERIODOS FESTIVOS**

2012

**CHIHUAHUA**

CARRETERA Y TRAMO	SALDOS	AÑO NUEVO	5 DE FEBRERO	21 DE MARZO	SEMANA SANTA	DIA DEL TRABAJO	5 DE MAYO	DIA DE LA INDEPENDENCIA	DIA DE MUERTOS	DIA DE LA REVOLUCION	NAVIDAD
		01/01/2012	04/02/2012	17/03/2012	05/04/2012	01/05/2012	05/05/2012	16/09/2012	02/11/2012	17/11/2012	22/12/2012
		01/01/2012	06/02/2012	19/03/2012	08/04/2012	01/05/2012	05/05/2012	16/09/2012	04/11/2012	19/11/2012	25/12/2012
Porvenir - Cd. Juárez	ACCIDENTES										
	MUERTOS										
	HERIDOS										
	DAÑOS MATERIALES (MILLONES \$)										
Ramal a Aeropuerto de Chihuahua	ACCIDENTES										
	MUERTOS										
	HERIDOS										
	DAÑOS MATERIALES (MILLONES \$)										
Ramal a Palomas	ACCIDENTES										
	MUERTOS										
	HERIDOS										
	DAÑOS MATERIALES (MILLONES \$)										
Villa Ahumada - Cd. Juárez (Libre)	ACCIDENTES			3				1			1
	MUERTOS			1				1			0
	HERIDOS			11				0			2
	DAÑOS MATERIALES (MILLONES \$)			0.1270				0.0600			0.0350

**TOTAL DE ACCIDENTES EN PERIODOS FESTIVOS**

CHIHUAHUA	ACCIDENTES	3	8	6	9		1	7	5	15	11
	MUERTOS	1	3	1	4		0	3	0	3	2
	HERIDOS	1	10	11	9		0	16	2	19	6
	DAÑOS MATERIALES (MILLONES \$)	0.0650	0.1600	0.1600	0.6150		0.0100	0.2310	0.4150	0.9045	0.5600

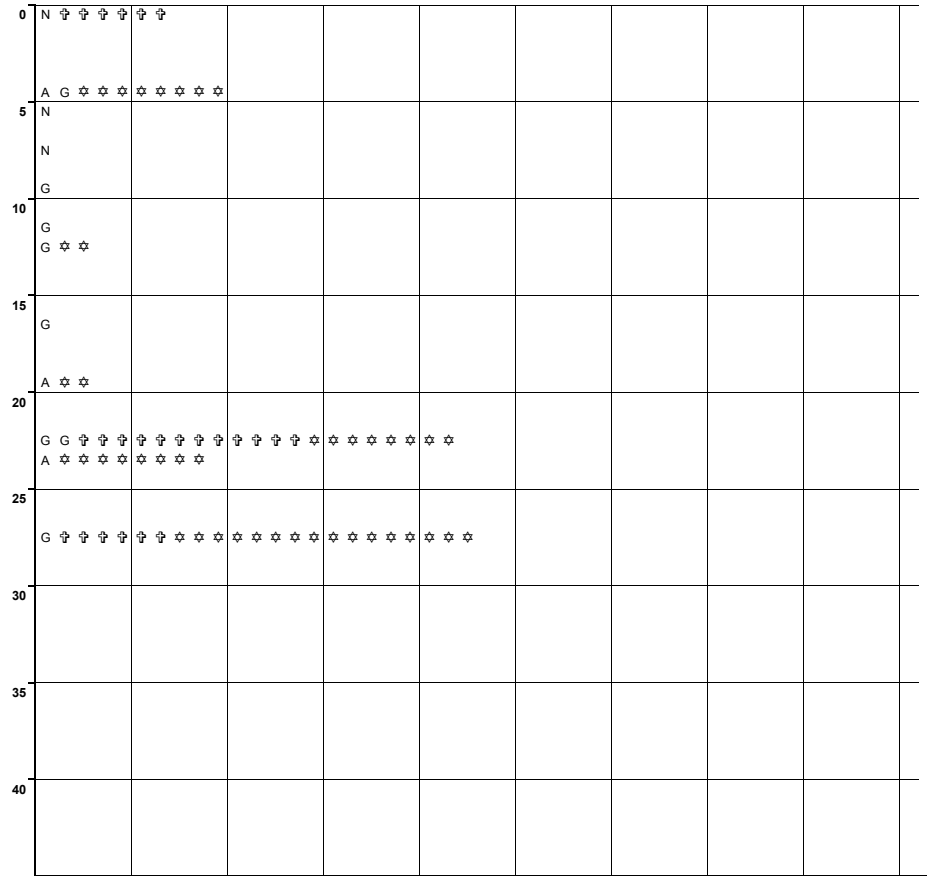


# ACCIDENTES POR KILOMETRO 2012

CARRETERA Y TRAMO: Cd. Juárez - Janos (MEX-002)

DEL KM: 0+000  
AL KM: 45+000

1	0	30,000	1	0	0	0	0	0	0
0	4	115,000	2	0	0	0	0	0	0
0	0	40,000	1	0	0	0	0	0	0
0	0	5,000	1	0	0	0	0	0	0
0	0	35,000	1	0	0	0	0	0	0
0	0	35,000	1	0	0	0	0	0	0
0	1	70,000	1	0	0	0	0	0	0
0	0	44,000	1	0	0	0	0	0	0
0	1	20,000	1	0	0	0	0	0	0
2	4	210,000	2	0	0	0	0	0	0
0	4	15,000	1	0	0	0	0	0	0
1	8	60,000	1	0	0	0	0	0	0




M H D C P V C G A.  
U E A O E E A A  
E R Ñ N A H M N N  
R I O D T I I A A.  
T D S U C N D T  
O O C O U O O U  
S S M T L R  
A O P O A.  
T R A L  
E S  
R  
I  
A  
L  
E  
S  
(S)

CLAVE	CLASIFICACION DEL ACCIDENTE	CLAVE	CLASIFICACION DEL ACCIDENTE
A	SALIDA DEL CAMINO	G	COLISION SOBRE EL CAMINO
<b>SIN COLISION SOBRE EL CAMINO</b>			
B	VOLCADURA	H	OTRO VEHICULO MOTOR EN TRANSITO
C	CAIDA DE PASAJERO	J	OTRO VEHICULO MOTOR POR ALCANCE
D	INCENDIO	K	VEHICULO MOTOR ESTACIONADO
E	OTROS	L	FERROCARRIL
P	CAIDA DE CARGA	M	BICICLETA/MOTOCICLETA
Q	DESPRENDIMIENTO DE REMOLQUE	N	ANIMAL
<b>COLISION SOBRE EL CAMINO</b>			
F	PEATON (ATROPELLAMIENTO)	O	OBJETO FIJO
R	VELOCIDAD EXCESIVA	S	OTROS OBJETOS
<b>ACCIDENTES EQUIVALENTES A DAÑOS MATERIALES</b>			
		♣	SIN DATO
		♠	UN MUERTO = 6 ACCIDENTES
		✱	UN HERIDO = 2 ACCIDENTES

DEL KM: 45+000  
AL KM: 90+000

0	0	25,000	1	0	0	0	0	0	0
0	0	60,000	1	0	0	0	0	0	0
0	0	10,000	0	0	0	0	1	0	0



M H D C P V C G A.  
U E A O E E A A  
E R Ñ N A H M N N  
R I O D T I I A A.  
T D S U C N D T  
O O C O U O O U  
S S M T L R  
A O P O A.  
T R A L  
E S  
R  
I  
A  
L  
E  
S  
(S)

CLAVE	CLASIFICACION DEL ACCIDENTE	CLAVE	CLASIFICACION DEL ACCIDENTE
A	SALIDA DEL CAMINO	G	COLISION SOBRE EL CAMINO
<b>SIN COLISION SOBRE EL CAMINO</b>			
B	VOLCADURA	H	OTRO VEHICULO MOTOR EN TRANSITO
C	CAIDA DE PASAJERO	J	OTRO VEHICULO MOTOR POR ALCANCE
D	INCENDIO	K	VEHICULO MOTOR ESTACIONADO
E	OTROS	L	FERROCARRIL
P	CAIDA DE CARGA	M	BICICLETA/MOTOCICLETA
Q	DESPRENDIMIENTO DE REMOLQUE	N	ANIMAL
<b>COLISION SOBRE EL CAMINO</b>			
F	PEATON (ATROPELLAMIENTO)	O	OBJETO FIJO
R	VELOCIDAD EXCESIVA	S	OTROS OBJETOS
<b>ACCIDENTES EQUIVALENTES A DAÑOS MATERIALES</b>			
		♣	SIN DATO
		♠	UN MUERTO = 6 ACCIDENTES
		✱	UN HERIDO = 2 ACCIDENTES















# ACCIDENTES POR KILOMETRO 2012

CARRETERA Y TRAMO: Chihuahua - Ojinaga (MEX-016)

DEL KM: 0+000  
AL KM: 45+000

0	2	6,500	0	1	0	0	0	0	0
0	0	10,700	1	0	0	0	0	0	0
0	0	8,000	1	0	0	0	0	0	0
0	0	45,000	2	0	0	0	0	0	0
0	1	28,000	1	0	0	0	0	0	0
0	5	31,000	1	0	0	0	0	0	0
0	0	95,000	2	0	0	0	0	0	0
0	1	25,000	1	0	0	0	0	0	0
0	3	130,000	2	0	0	0	0	0	0
0	0	15,000	1	0	0	0	0	0	0
0	0	30,000	1	0	0	0	0	0	0
0	3	40,000	2	0	0	0	0	0	0
1	0	35,000	1	0	0	0	0	0	0
0	0	8,000	0	0	0	0	0	1	0

0	F	*	*	*	*	*													
	H																		
	A																		
5																			
10																			
15	A	A																	
	H	*	*	*	*	*	*	*	*	*	*	*	*	*					
	A	G																	
20	G	*	*	*															
	A	G	*	*	*	*	*	*											
	A																		
25	G																		
	H	N	*	*	*	*	*	*											
30																			
	G	†	†	†	†	†	†												
	M																		
35																			
40																			
45																			

**NUMERO Y CLASIFICACION DE ACCIDENTES**

CLAVE	CLASIFICACION DEL ACCIDENTE	CLAVE	CLASIFICACION DEL ACCIDENTE
A	SALIDA DEL CAMINO	G	COLISION SOBRE EL CAMINO
<b>SIN COLISION SOBRE EL CAMINO</b>			
B	VOLCADURA	H	OTRO VEHICULO MOTOR EN TRANSITO
C	CAIDA DE PASAJERO	H	OTRO VEHICULO MOTOR POR ALCANCE
D	INCENDIO	J	VEHICULO MOTOR ESTACIONADO
E	OTROS	K	FERROCARRIL
P	CAIDA DE CARGA	L	BICICLETA/MOTOCICLETA
Q	DESPRENDIMIENTO DE REMOLQUE	M	ANIMAL
		N	OBJETO FIJO
		O	OTROS OBJETOS
		S	SIN DATO
<b>COLISION SOBRE EL CAMINO</b>			
F	PEATON (ATROPELLAMIENTO)		
R	VELOCIDAD EXCESIVA		
			ACCIDENTES EQUIVALENTES A DAÑOS MATERIALES
		†	UN MUERTO = 6 ACCIDENTES
		*	UN HERIDO = 2 ACCIDENTES

DEL KM: 45+000  
AL KM: 90+000

0	1	40,000	2	0	0	0	0	0	0
0	3	153,000	2	0	0	0	0	0	0
0	0	90,000	1	0	0	0	0	0	0
0	0	35,000	1	0	0	0	0	0	0

45																			
	A	A	*	*															
50																			
55																			
60	A	A	*	*	*	*	*	*	*										
	B																		
65																			
70	A																		
75																			
80																			
85																			
90																			

**NUMERO Y CLASIFICACION DE ACCIDENTES**

CLAVE	CLASIFICACION DEL ACCIDENTE	CLAVE	CLASIFICACION DEL ACCIDENTE
A	SALIDA DEL CAMINO	G	COLISION SOBRE EL CAMINO
<b>SIN COLISION SOBRE EL CAMINO</b>			
B	VOLCADURA	H	OTRO VEHICULO MOTOR EN TRANSITO
C	CAIDA DE PASAJERO	H	OTRO VEHICULO MOTOR POR ALCANCE
D	INCENDIO	J	VEHICULO MOTOR ESTACIONADO
E	OTROS	K	FERROCARRIL
P	CAIDA DE CARGA	L	BICICLETA/MOTOCICLETA
Q	DESPRENDIMIENTO DE REMOLQUE	M	ANIMAL
		N	OBJETO FIJO
		O	OTROS OBJETOS
		S	SIN DATO
<b>COLISION SOBRE EL CAMINO</b>			
F	PEATON (ATROPELLAMIENTO)		
R	VELOCIDAD EXCESIVA		
			ACCIDENTES EQUIVALENTES A DAÑOS MATERIALES
		†	UN MUERTO = 6 ACCIDENTES
		*	UN HERIDO = 2 ACCIDENTES

M H D C P V C G A.  
 U E A O E E A A  
 E R Ñ N A H M N N  
 R I O D T I I A A.  
 T D S U C N D T  
 O O C O U O O U  
 S S M T L R  
 A O P O A.  
 T R A L  
 E S  
 R  
 I  
 A  
 L  
 E  
 S  
 (S)

M H D C P V C G A.  
 U E A O E E A A  
 E R Ñ N A H M N N  
 R I O D T I I A A.  
 T D S U C N D T  
 O O C O U O O U  
 S S M T L R  
 A O P O A.  
 T R A L  
 E S  
 R  
 I  
 A  
 L  
 E  
 S  
 (S)

# ACCIDENTES POR KILOMETRO 2012

CARRETERA Y TRAMO: Chihuahua - Ojinaga (MEX-016)

DEL KM: 90+000  
AL KM: 135+000

1	2	40,000	1	0	0	0	0	0	90	A	☯	☯	☯	☯	☯	☯	☯	☯	☯	☯
0	0	12,000	1	0	0	0	0	0												
									95											
									100											
S			C						K											
A			A						I											
L			U						L											
D			S						105											
O			A						M											
S			S						110											
									115											
									120											
									125											
									130											
M	H	D	C	P	V	C	G	A.	135	5	10	15	20	25	30	35	40	45		

U E A O E E A A  
E R Ñ N A H M N N  
R I O D T I I A A  
T D S U C N D T  
O O C O U O O U  
S S M T L R  
A O P O A.  
T R A L  
E S  
R  
I  
A  
L  
E  
S  
(S)

NUMERO Y CLASIFICACION DE ACCIDENTES			
CLAVE	CLASIFICACION DEL ACCIDENTE	CLAVE	CLASIFICACION DEL ACCIDENTE
A	SALIDA DEL CAMINO	G	COLISION SOBRE EL CAMINO
<b>SIN COLISION SOBRE EL CAMINO</b>			
B	VOLCADURA	H	OTRO VEHICULO MOTOR EN TRANSITO
C	CAIDA DE PASAJERO	J	OTRO VEHICULO MOTOR POR ALCANCE
D	INCENDIO	K	VEHICULO MOTOR ESTACIONADO
E	OTROS	L	FERROCARRIL
P	CAIDA DE CARGA	M	BICICLETA/MOTOCICLETA
Q	DESPRENDIMIENTO DE REMOLQUE	N	ANIMAL
		O	OBJETO FIJO
			OTROS OBJETOS
		S	SIN DATO
<b>COLISION SOBRE EL CAMINO</b>			
F	PEATON (ATROPELLAMIENTO)		
R	VELOCIDAD EXCESIVA		
			ACCIDENTES EQUIVALENTES A DAÑOS MATERIALES
		☯	UN MUERTO = 6 ACCIDENTES
		☼	UN HERIDO = 2 ACCIDENTES

DEL KM: 135+000  
AL KM: 180+000

1	2	40,000	1	0	0	0	0	0	135	A	☯	☯	☯	☯	☯	☯	☯	☯	☯
0	0	12,000	1	0	0	0	0	0											
									140										
									145										
S			C						K										
A			A						I										
L			U						L										
D			S						150										
O			A						M										
S			S						155										
									160										
									165										
									170										
									175										
M	H	D	C	P	V	C	G	A.	180	5	10	15	20	25	30	35	40	45	

U E A O E E A A  
E R Ñ N A H M N N  
R I O D T I I A A  
T D S U C N D T  
O O C O U O O U  
S S M T L R  
A O P O A.  
T R A L  
E S  
R  
I  
A  
L  
E  
S  
(S)

NUMERO Y CLASIFICACION DE ACCIDENTES			
CLAVE	CLASIFICACION DEL ACCIDENTE	CLAVE	CLASIFICACION DEL ACCIDENTE
A	SALIDA DEL CAMINO	G	COLISION SOBRE EL CAMINO
<b>SIN COLISION SOBRE EL CAMINO</b>			
B	VOLCADURA	H	OTRO VEHICULO MOTOR EN TRANSITO
C	CAIDA DE PASAJERO	J	OTRO VEHICULO MOTOR POR ALCANCE
D	INCENDIO	K	VEHICULO MOTOR ESTACIONADO
E	OTROS	L	FERROCARRIL
P	CAIDA DE CARGA	M	BICICLETA/MOTOCICLETA
Q	DESPRENDIMIENTO DE REMOLQUE	N	ANIMAL
		O	OBJETO FIJO
			OTROS OBJETOS
		S	SIN DATO
<b>COLISION SOBRE EL CAMINO</b>			
F	PEATON (ATROPELLAMIENTO)		
R	VELOCIDAD EXCESIVA		
			ACCIDENTES EQUIVALENTES A DAÑOS MATERIALES
		☯	UN MUERTO = 6 ACCIDENTES
		☼	UN HERIDO = 2 ACCIDENTES



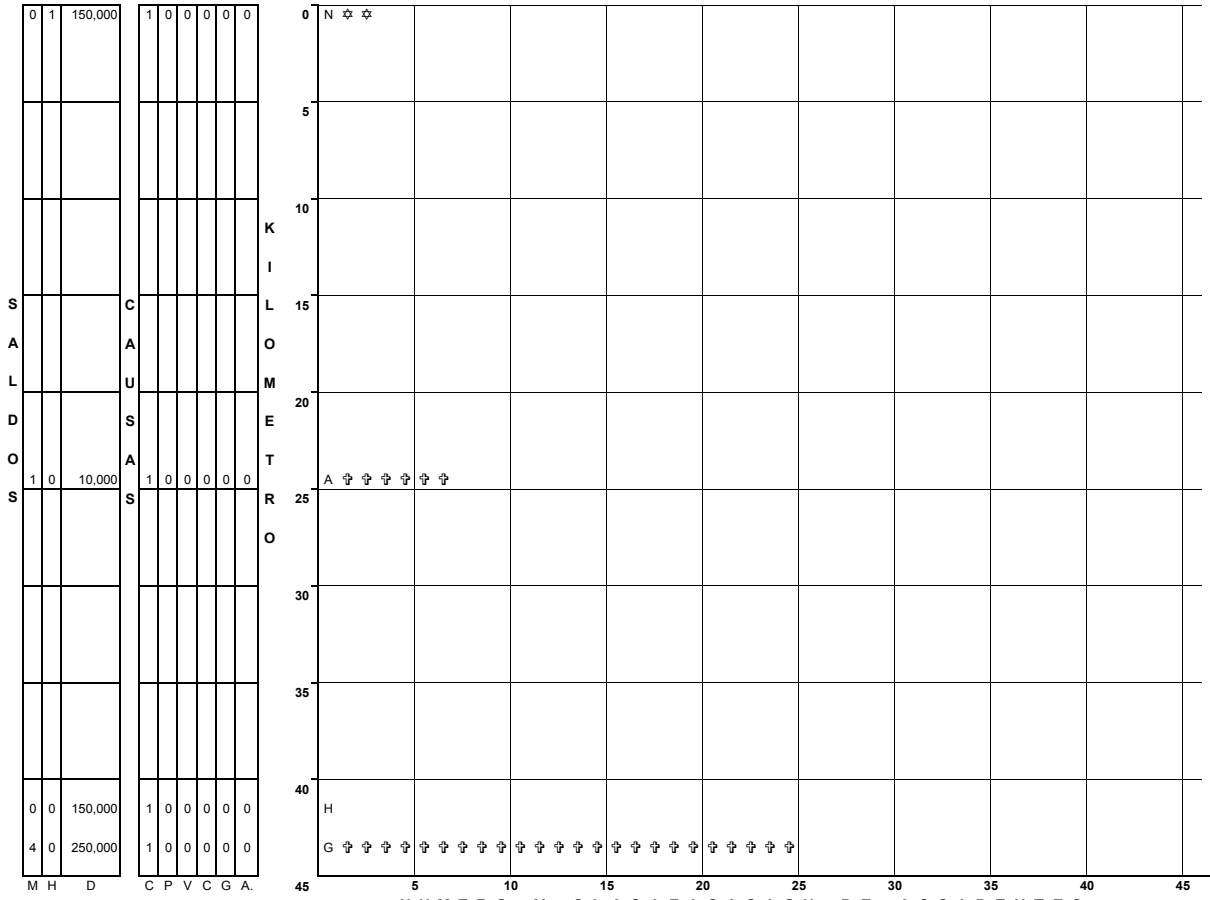




# ACCIDENTES POR KILOMETRO 2012

CARRETERA Y TRAMO: El Sueco - Janos (MEX-010)

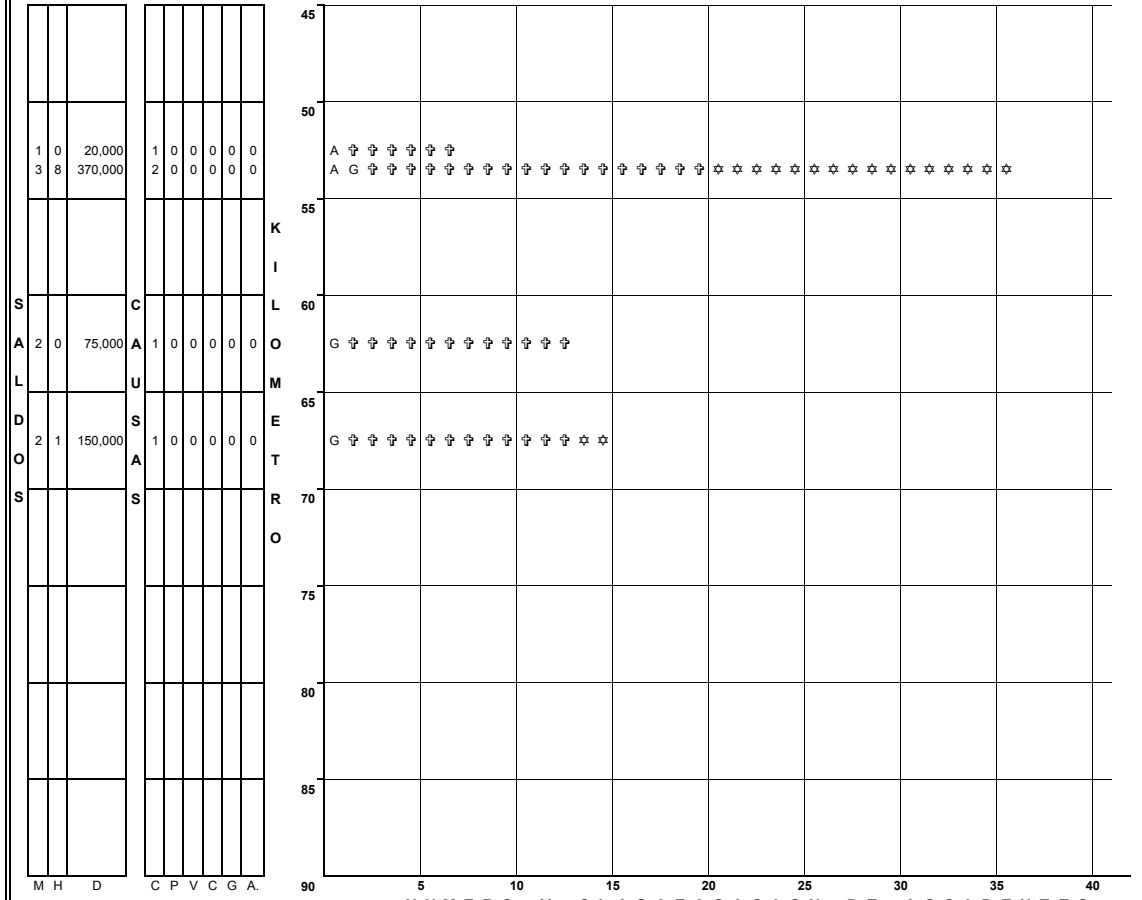
DEL KM: 0+000  
AL KM: 45+000



M H D C P V C G A.  
U E A O E E A A  
E R Ñ N A H M N N  
R I O D T I I A A.  
T D S U C N D T  
O O C O U O O U  
S S M T L R  
A O P O A.  
T R A L  
E S  
R  
I  
A  
L  
E  
S  
(S)

NUMERO Y CLASIFICACION DE ACCIDENTES			
CLAVE	CLASIFICACION DEL ACCIDENTE	CLAVE	CLASIFICACION DEL ACCIDENTE
A	SALIDA DEL CAMINO	G	OTRO VEHICULO MOTOR EN TRANSITO
<b>SIN COLISION SOBRE EL CAMINO</b>		H	OTRO VEHICULO MOTOR POR ALCANCE
B	VOLCADURA	J	VEHICULO MOTOR ESTACIONADO
C	CAIDA DE PASAJERO	K	FERROCARRIL
D	INCENDIO	L	BICICLETA/MOTOCICLETA
E	OTROS	M	ANIMAL
P	CAIDA DE CARGA	N	OBJETO FIJO
Q	DESPRENDIMIENTO DE REMOLQUE	O	OTROS OBJETOS
<b>COLISION SOBRE EL CAMINO</b>		S	SIN DATO
F	PEATON (ATROPELLAMIENTO)	ACCIDENTES EQUIVALENTES A DAÑOS MATERIALES	
R	VELOCIDAD EXCESIVA	↑	UN MUERTO = 6 ACCIDENTES
		★	UN HERIDO = 2 ACCIDENTES

DEL KM: 45+000  
AL KM: 90+000



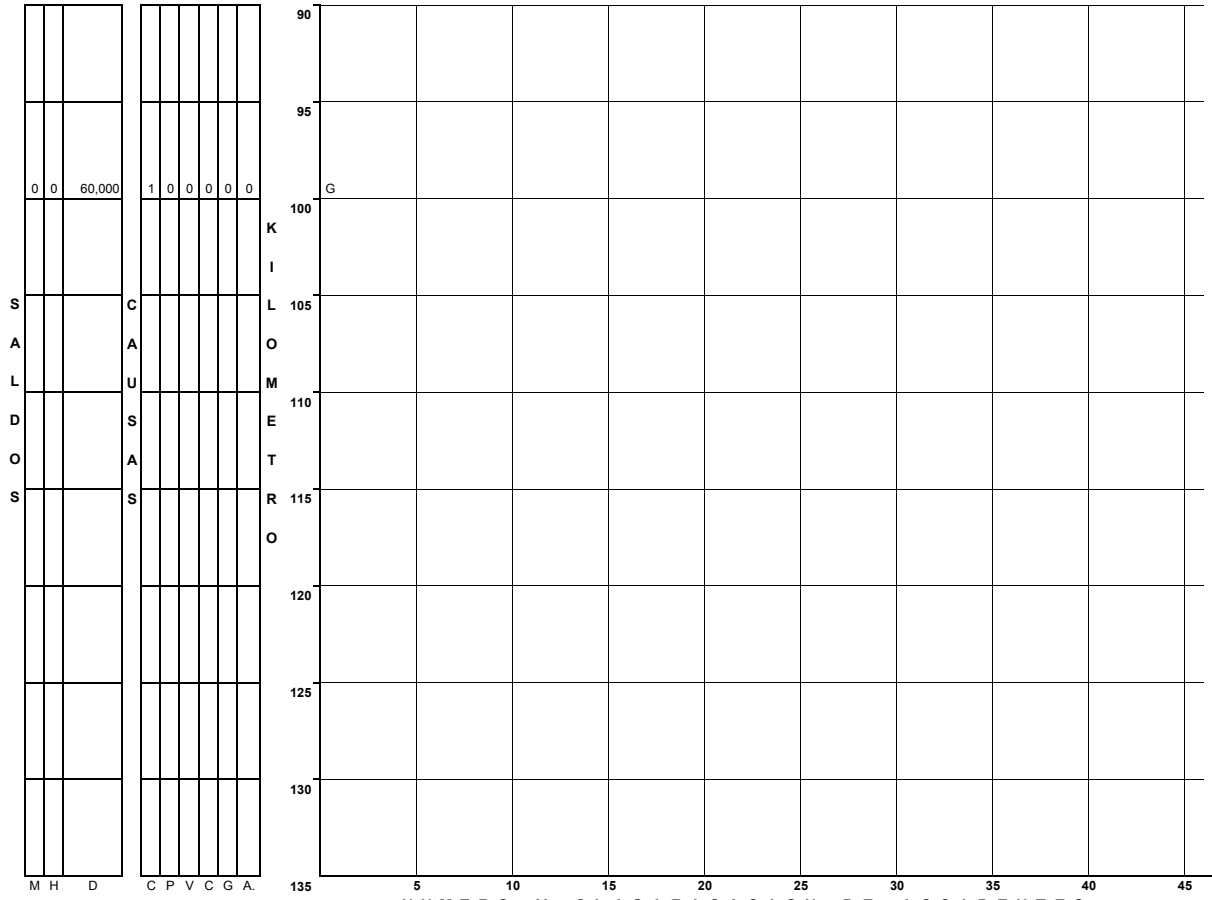
M H D C P V C G A.  
U E A O E E A A  
E R Ñ N A H M N N  
R I O D T I I A A.  
T D S U C N D T  
O O C O U O O U  
S S M T L R  
A O P O A.  
T R A L  
E S  
R  
I  
A  
L  
E  
S  
(S)

NUMERO Y CLASIFICACION DE ACCIDENTES			
CLAVE	CLASIFICACION DEL ACCIDENTE	CLAVE	CLASIFICACION DEL ACCIDENTE
A	SALIDA DEL CAMINO	G	OTRO VEHICULO MOTOR EN TRANSITO
<b>SIN COLISION SOBRE EL CAMINO</b>		H	OTRO VEHICULO MOTOR POR ALCANCE
B	VOLCADURA	J	VEHICULO MOTOR ESTACIONADO
C	CAIDA DE PASAJERO	K	FERROCARRIL
D	INCENDIO	L	BICICLETA/MOTOCICLETA
E	OTROS	M	ANIMAL
P	CAIDA DE CARGA	N	OBJETO FIJO
Q	DESPRENDIMIENTO DE REMOLQUE	O	OTROS OBJETOS
<b>COLISION SOBRE EL CAMINO</b>		S	SIN DATO
F	PEATON (ATROPELLAMIENTO)	ACCIDENTES EQUIVALENTES A DAÑOS MATERIALES	
R	VELOCIDAD EXCESIVA	↑	UN MUERTO = 6 ACCIDENTES
		★	UN HERIDO = 2 ACCIDENTES

# ACCIDENTES POR KILOMETRO 2012

CARRETERA Y TRAMO: El Sueco - Janos (MEX-010)

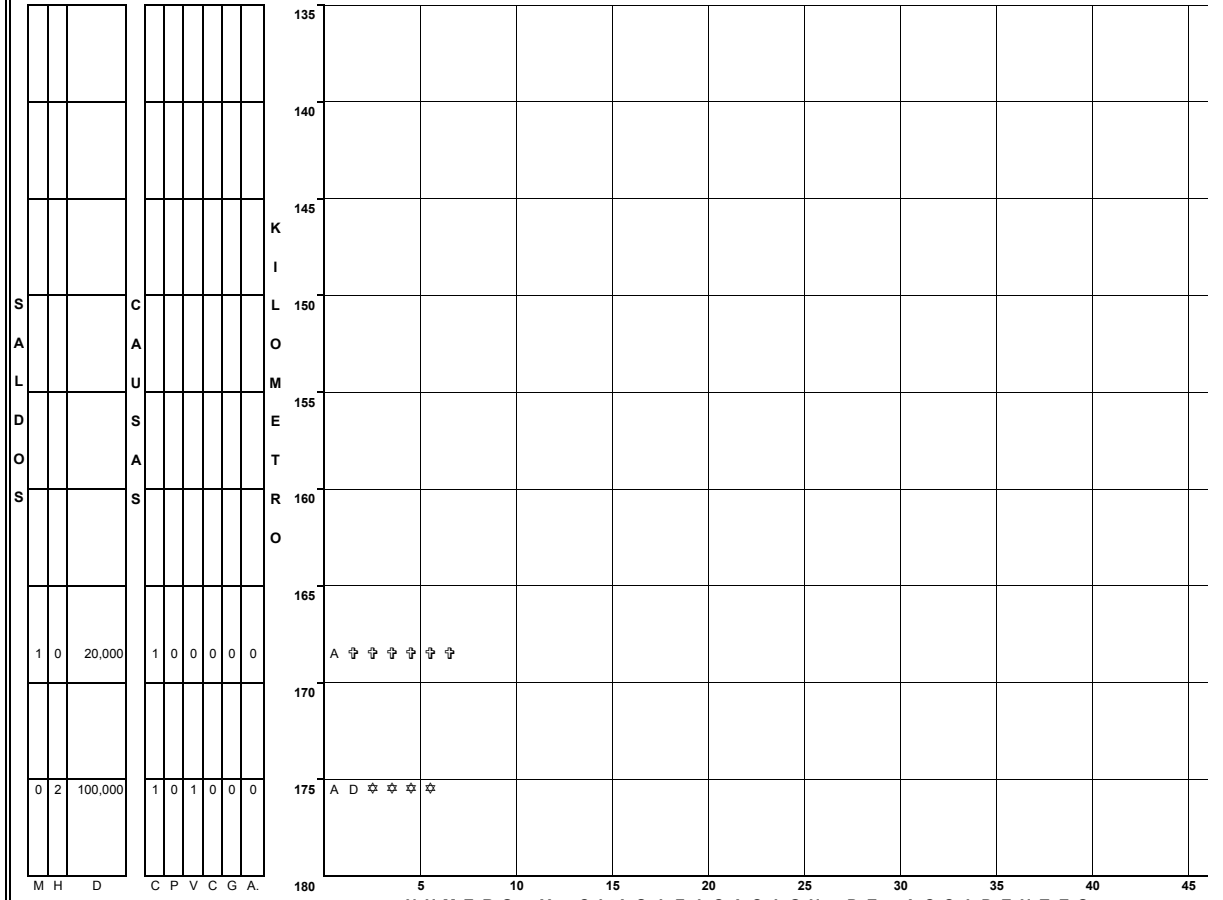
DEL KM: 90+000  
AL KM: 135+000



## NUMERO Y CLASIFICACION DE ACCIDENTES

CLAVE	CLASIFICACION DEL ACCIDENTE	CLAVE	CLASIFICACION DEL ACCIDENTE
A	SALIDA DEL CAMINO	G	COLISION SOBRE EL CAMINO
<b>SIN COLISION SOBRE EL CAMINO</b>		H	OTRO VEHICULO MOTOR EN TRANSITO
B	VOLCADURA	J	OTRO VEHICULO MOTOR POR ALCANCE
C	CAIDA DE PASAJERO	K	VEHICULO MOTOR ESTACIONADO
D	INCENDIO	L	FERROCARRIL
E	OTROS	M	BICICLETA/MOTOCICLETA
P	CAIDA DE CARGA	N	ANIMAL
Q	DESPRENDIMIENTO DE REMOLQUE	O	OBJETO FIJO
<b>COLISION SOBRE EL CAMINO</b>		S	OTROS OBJETOS
F	PEATON (ATROPELLAMIENTO)	S	SIN DATO
R	VELOCIDAD EXCESIVA	ACCIDENTES EQUIVALENTES A DAÑOS MATERIALES	
		♣	UN MUERTO = 6 ACCIDENTES
		✱	UN HERIDO = 2 ACCIDENTES

DEL KM: 135+000  
AL KM: 180+000



## NUMERO Y CLASIFICACION DE ACCIDENTES

CLAVE	CLASIFICACION DEL ACCIDENTE	CLAVE	CLASIFICACION DEL ACCIDENTE
A	SALIDA DEL CAMINO	G	COLISION SOBRE EL CAMINO
<b>SIN COLISION SOBRE EL CAMINO</b>		H	OTRO VEHICULO MOTOR EN TRANSITO
B	VOLCADURA	J	OTRO VEHICULO MOTOR POR ALCANCE
C	CAIDA DE PASAJERO	K	VEHICULO MOTOR ESTACIONADO
D	INCENDIO	L	FERROCARRIL
E	OTROS	M	BICICLETA/MOTOCICLETA
P	CAIDA DE CARGA	N	ANIMAL
Q	DESPRENDIMIENTO DE REMOLQUE	O	OBJETO FIJO
<b>COLISION SOBRE EL CAMINO</b>		S	OTROS OBJETOS
F	PEATON (ATROPELLAMIENTO)	S	SIN DATO
R	VELOCIDAD EXCESIVA	ACCIDENTES EQUIVALENTES A DAÑOS MATERIALES	
		♣	UN MUERTO = 6 ACCIDENTES
		✱	UN HERIDO = 2 ACCIDENTES

M H D C P V C G A  
 U E A O E E A A  
 E R Ñ N A H M N N  
 R I O D T I I A A  
 T D S U C N D T  
 O O C O U O O U  
 S S M T L R  
 A O P O A  
 T R A L  
 E S  
 I  
 A  
 L  
 E  
 S  
 (S)

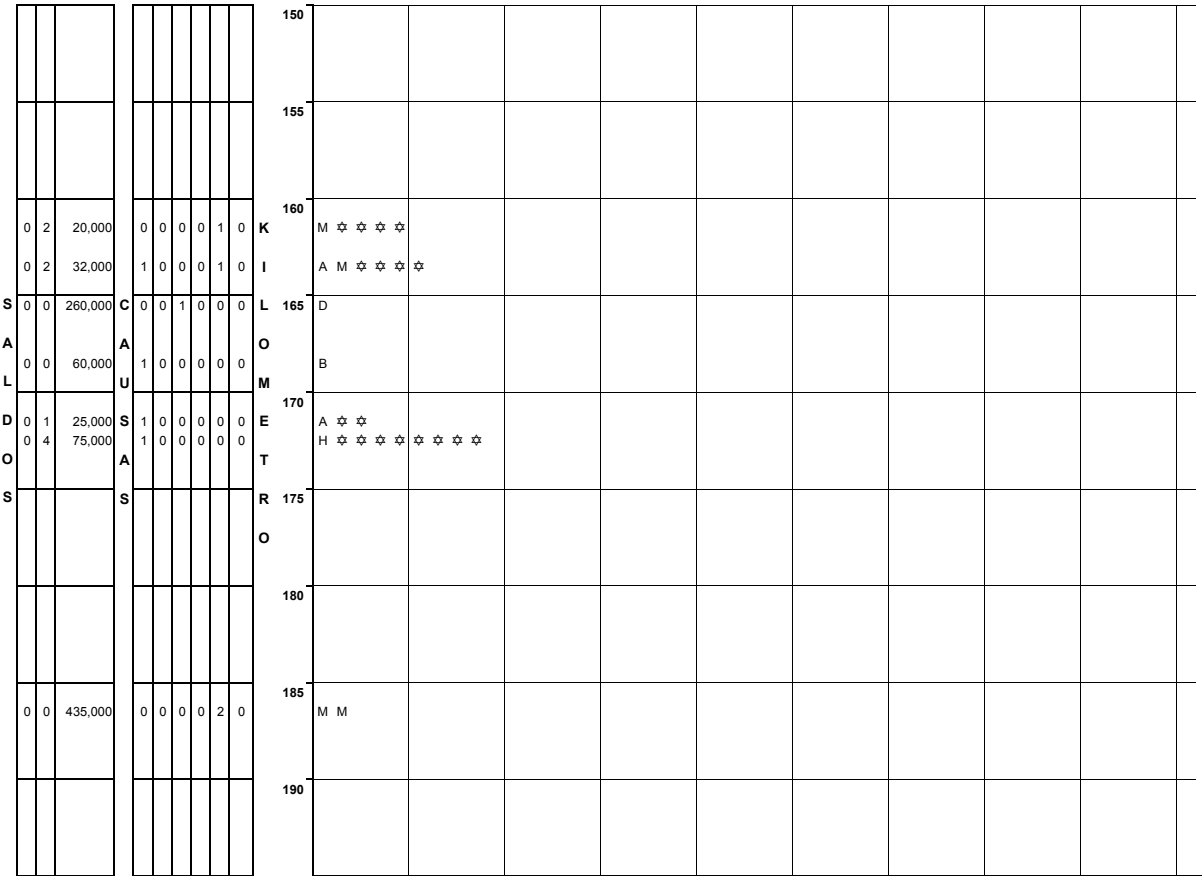
M H D C P V C G A  
 U E A O E E A A  
 E R Ñ N A H M N N  
 R I O D T I I A A  
 T D S U C N D T  
 O O C O U O O U  
 S S M T L R  
 A O P O A  
 T R A L  
 E S  
 I  
 A  
 L  
 E  
 S  
 (S)




# ACCIDENTES POR KILOMETRO 2012

CARRETERA Y TRAMO: El Sueco - Villa Ahumada (Cuota) (MEX-045D)

DEL KM: 152+000  
AL KM: 195+000



DEL KM: 195+000  
AL KM: 240+000



M H D C P V C G A  
U E A O E E A A  
E R Ñ N A H M N N  
R I O D T I I A A  
T D S U C N D T  
O O C O U O O U  
S S M T L R  
A O P O A  
T R A L  
E S  
R  
I  
A  
L  
E  
S  
(S)

**NUMERO Y CLASIFICACION DE ACCIDENTES**

CLAVE	CLASIFICACION DEL ACCIDENTE	CLAVE	CLASIFICACION DEL ACCIDENTE
A	SALIDA DEL CAMINO	G	COLISION SOBRE EL CAMINO
<b>SIN COLISION SOBRE EL CAMINO</b>			
B	VOLCADURA	H	OTRO VEHICULO MOTOR EN TRANSITO
C	CAIDA DE PASAJERO	H	OTRO VEHICULO MOTOR POR ALCANCE
D	INCENDIO	J	VEHICULO MOTOR ESTACIONADO
E	OTROS	K	FERROCARRIL
P	CAIDA DE CARGA	L	BICICLETA/MOTOCICLETA
Q	DESPRENDIMIENTO DE REMOLQUE	M	ANIMAL
<b>COLISION SOBRE EL CAMINO</b>			
F	PEATON (ATROPELLAMIENTO)	N	OBJETO FIJO
R	VELOCIDAD EXCESIVA	O	OTROS OBJETOS
<b>S</b> SIN DATO			
ACCIDENTES EQUIVALENTES A DAÑOS MATERIALES			
♣ UN MUERTO = 6 ACCIDENTES			
✱ UN HERIDO = 2 ACCIDENTES			

M H D C P V C G A  
U E A O E E A A  
E R Ñ N A H M N N  
R I O D T I I A A  
T D S U C N D T  
O O C O U O O U  
S S M T L R  
A O P O A  
T R A L  
E S  
R  
I  
A  
L  
E  
S  
(S)

**NUMERO Y CLASIFICACION DE ACCIDENTES**

CLAVE	CLASIFICACION DEL ACCIDENTE	CLAVE	CLASIFICACION DEL ACCIDENTE
A	SALIDA DEL CAMINO	G	COLISION SOBRE EL CAMINO
<b>SIN COLISION SOBRE EL CAMINO</b>			
B	VOLCADURA	H	OTRO VEHICULO MOTOR EN TRANSITO
C	CAIDA DE PASAJERO	H	OTRO VEHICULO MOTOR POR ALCANCE
D	INCENDIO	J	VEHICULO MOTOR ESTACIONADO
E	OTROS	K	FERROCARRIL
P	CAIDA DE CARGA	L	BICICLETA/MOTOCICLETA
Q	DESPRENDIMIENTO DE REMOLQUE	M	ANIMAL
<b>COLISION SOBRE EL CAMINO</b>			
F	PEATON (ATROPELLAMIENTO)	N	OBJETO FIJO
R	VELOCIDAD EXCESIVA	O	OTROS OBJETOS
<b>S</b> SIN DATO			
ACCIDENTES EQUIVALENTES A DAÑOS MATERIALES			
♣ UN MUERTO = 6 ACCIDENTES			
✱ UN HERIDO = 2 ACCIDENTES			

# ACCIDENTES POR KILOMETRO 2012

CARRETERA Y TRAMO: Ent. Ciudad Camargo - Saucillo (MEX-045)

DEL KM: 68+000  
AL KM: 110+000

S	A	L	D	O	S	C	A	U	S	A	S	K	I	L	O	M	E	T	R	O	
												65									
												70									
												75									
												80									
												85									
												90									
												95									
												100									
												105									
												110									

M H D  
U E A  
E R Ñ  
R I O  
T D S  
O O  
S S M  
A  
T  
E  
R  
I  
A  
L  
E  
S  
(S)

C P V C G A.  
O E E A A  
N A H M N N  
D T I I A A.  
U C N D T  
C O U O O U  
T L R  
O P O A.  
R A L  
S

## NUMERO Y CLASIFICACION DE ACCIDENTES

CLAVE	CLASIFICACION DEL ACCIDENTE	CLAVE	CLASIFICACION DEL ACCIDENTE
A	SALIDA DEL CAMINO	G	COLISION SOBRE EL CAMINO
<b>SIN COLISION SOBRE EL CAMINO</b>		H	OTRO VEHICULO MOTOR EN TRANSITO
B	VOLCADURA	H	OTRO VEHICULO MOTOR POR ALCANCE
C	CAIDA DE PASAJERO	J	VEHICULO MOTOR ESTACIONADO
D	INCENDIO	K	FERROCARRIL
E	OTROS	L	BICICLETA/MOTOCICLETA
P	CAIDA DE CARGA	M	ANIMAL
Q	DESPRENDIMIENTO DE REMOLQUE	N	OBJETO FIJO
<b>COLISION SOBRE EL CAMINO</b>		O	OTROS OBJETOS
F	PEATON (ATROPELLAMIENTO)	S	SIN DATO
R	VELOCIDAD EXCESIVA	ACCIDENTES EQUIVALENTES A DAÑOS MATERIALES	
		‡	UN MUERTO = 6 ACCIDENTES
		*	UN HERIDO = 2 ACCIDENTES







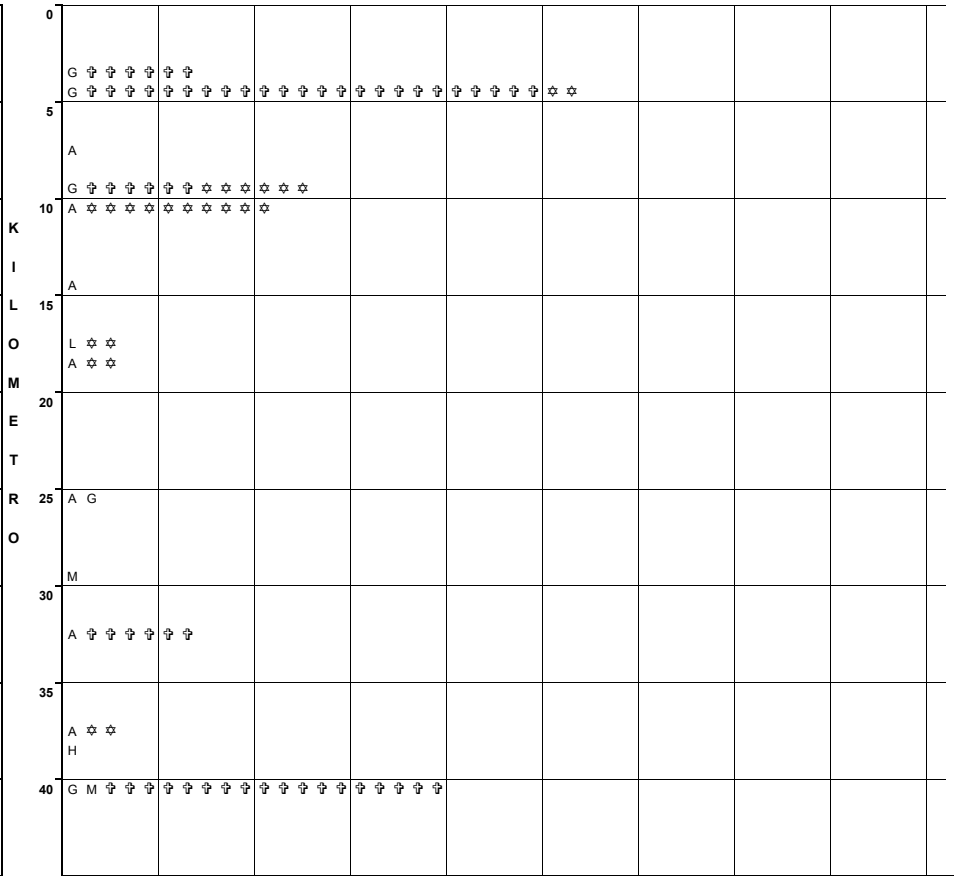
# ACCIDENTES POR KILOMETRO 2012

CARRETERA Y TRAMO: Hidalgo del Parral - Ent. Nuevo Palomas (Via Corta) (MEX-024)

DEL KM: 0+000  
AL KM: 45+000

DEL KM: 45+000  
AL KM: 90+000

10	100,000	10	0	0	0	0	0
41	75,000	10	0	0	0	0	0
00	20,000	10	0	0	0	0	0
13	45,000	10	0	0	0	0	0
05	20,000	10	0	0	0	0	0
00	45,000	10	0	0	0	0	0
01	35,000	10	0	0	0	0	0
01	30,000	00	1	0	0	0	0
00	97,000	10	1	0	0	0	0
00	30,000	00	0	0	0	1	0
10	100,000	10	0	0	0	0	0
01	10,000	10	0	0	0	0	0
00	8,000	10	0	0	0	0	0
30	85,000	10	0	0	0	1	0

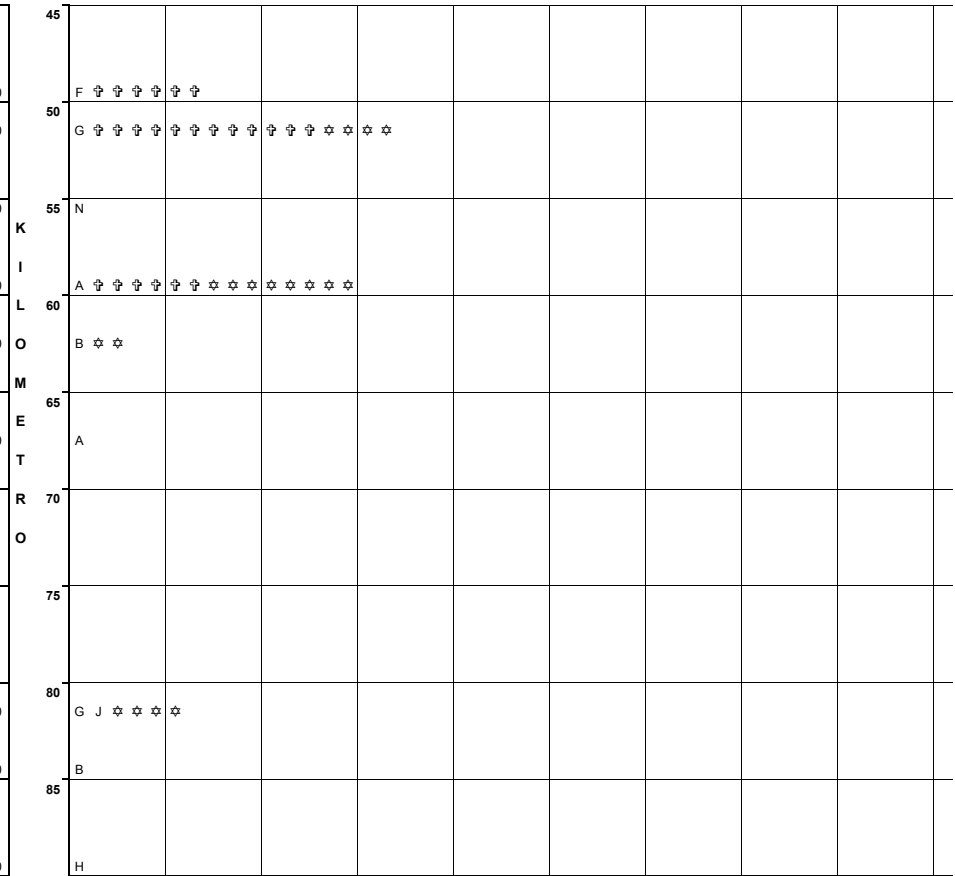


M H D C P V C G A.  
U E A O E E A A  
E R Ñ N A H M N N  
R I O D T I I A A.  
T D S U C N D T  
O O C O U O O U  
S S M T L R  
A O P O A.  
T R A L  
E S  
I  
A  
L  
E  
S  
(S)

CLAVE	CLASIFICACION DEL ACCIDENTE	CLAVE	CLASIFICACION DEL ACCIDENTE
A	SALIDA DEL CAMINO	G	COLISION SOBRE EL CAMINO
<b>SIN COLISION SOBRE EL CAMINO</b>			
B	VOLCADURA	H	OTRO VEHICULO MOTOR EN TRANSITO
C	CAIDA DE PASAJERO	J	OTRO VEHICULO MOTOR POR ALCANCE
D	INCENDIO	K	VEHICULO MOTOR ESTACIONADO
E	OTROS	L	FERROCARRIL
P	CAIDA DE CARGA	M	BICICLETA/MOTOCICLETA
Q	DESPRENDIMIENTO DE REMOLQUE	N	ANIMAL
<b>COLISION SOBRE EL CAMINO</b>			
F	PEATON (ATROPELLAMIENTO)	O	OBJETO FIJO
R	VELOCIDAD EXCESIVA	S	OTROS OBJETOS
<b>SIN DATO</b>			
ACCIDENTES EQUIVALENTES A DAÑOS MATERIALES			
♣ UN MUERTO = 6 ACCIDENTES			
✱ UN HERIDO = 2 ACCIDENTES			

10	0	10	0	0	0	0	0
22	100,000	00	1	0	0	0	0
00	120,000	10	0	0	0	0	0
14	15,000	10	0	0	0	0	0
01	15,000	10	0	0	0	0	0
00	60,000	10	0	0	0	0	0
00	50,000	10	0	0	0	0	0

M H D C P V C G A.  
U E A O E E A A  
E R Ñ N A H M N N  
R I O D T I I A A.  
T D S U C N D T  
O O C O U O O U  
S S M T L R  
A O P O A.  
T R A L  
E S  
I  
A  
L  
E  
S  
(S)



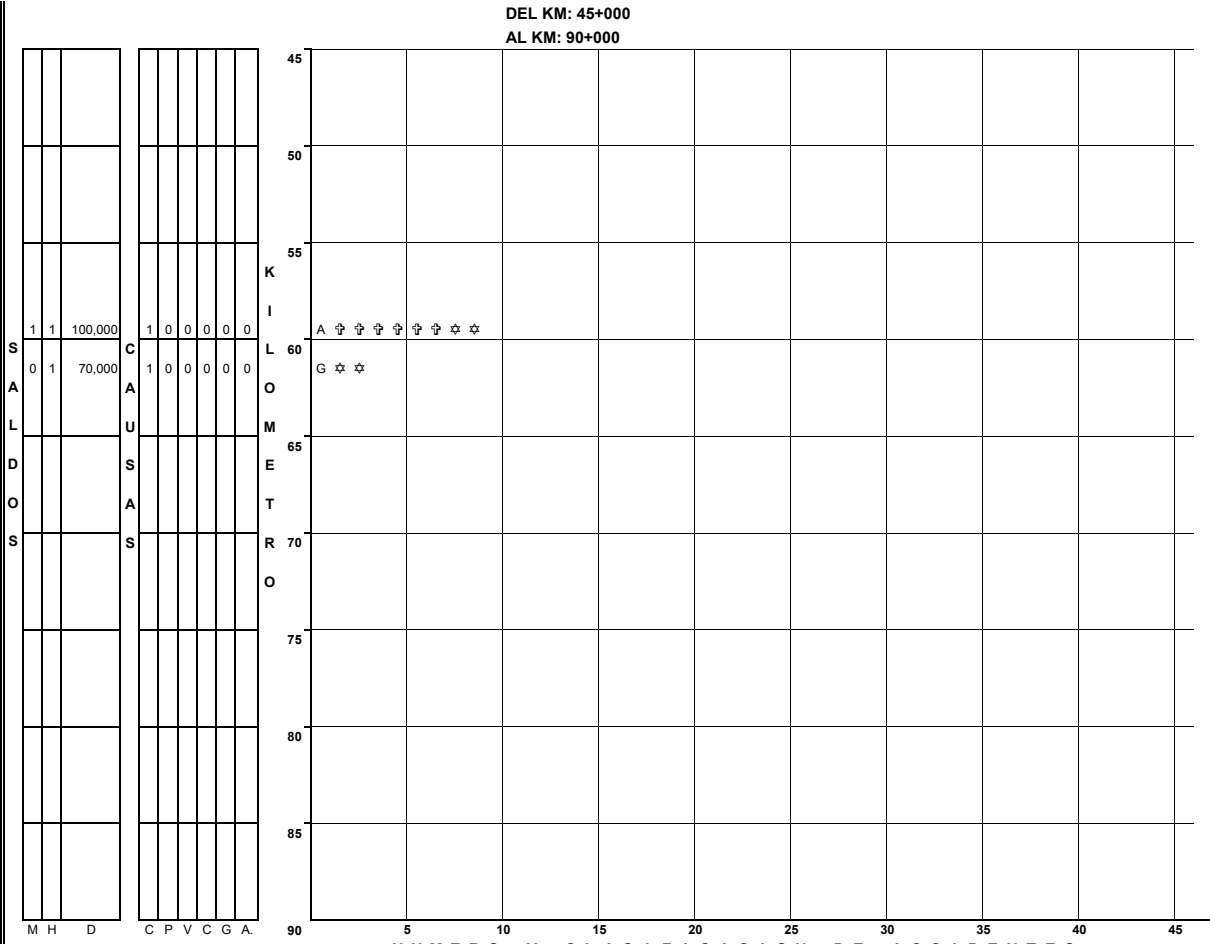
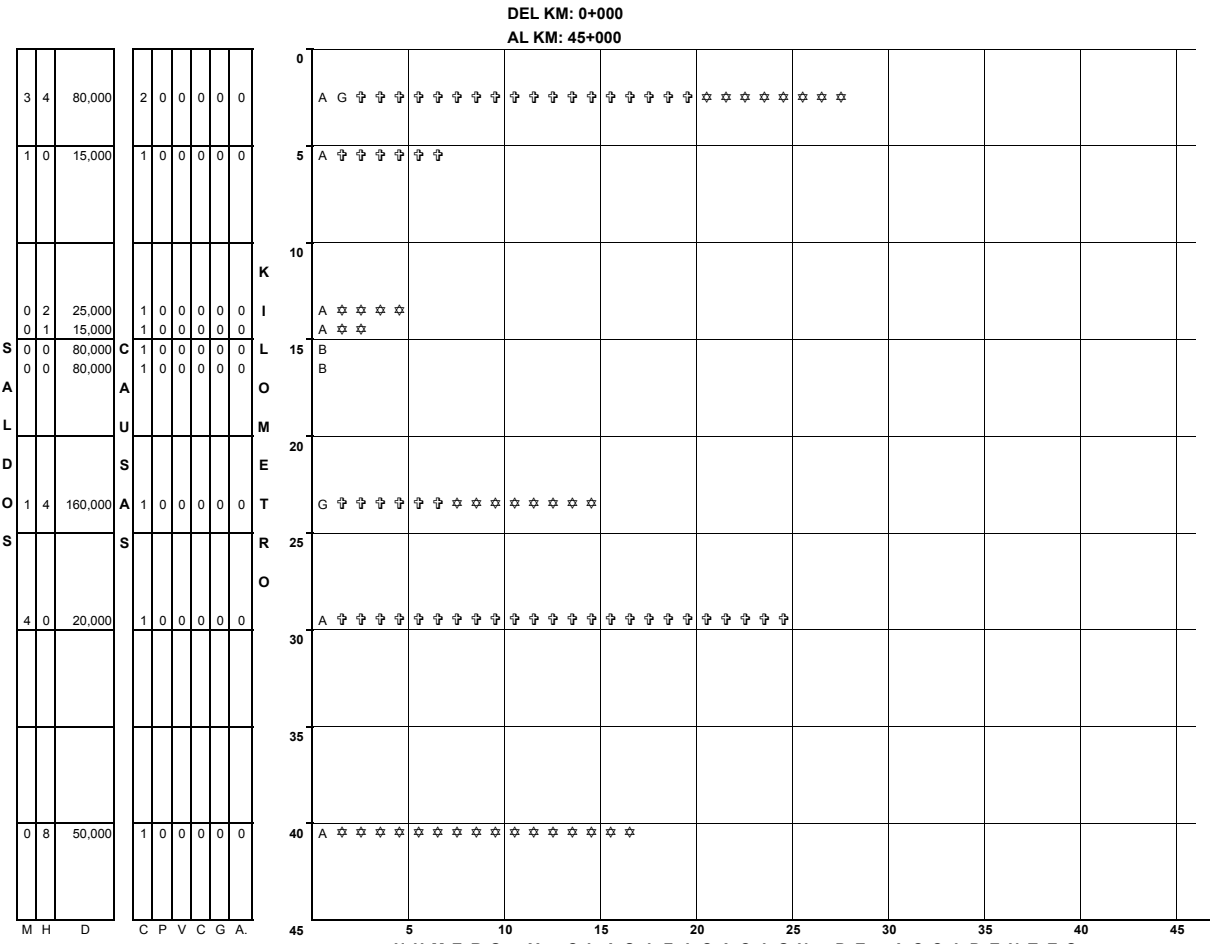
CLAVE	CLASIFICACION DEL ACCIDENTE	CLAVE	CLASIFICACION DEL ACCIDENTE
A	SALIDA DEL CAMINO	G	COLISION SOBRE EL CAMINO
<b>SIN COLISION SOBRE EL CAMINO</b>			
B	VOLCADURA	H	OTRO VEHICULO MOTOR EN TRANSITO
C	CAIDA DE PASAJERO	J	OTRO VEHICULO MOTOR POR ALCANCE
D	INCENDIO	K	VEHICULO MOTOR ESTACIONADO
E	OTROS	L	FERROCARRIL
P	CAIDA DE CARGA	M	BICICLETA/MOTOCICLETA
Q	DESPRENDIMIENTO DE REMOLQUE	N	ANIMAL
<b>COLISION SOBRE EL CAMINO</b>			
F	PEATON (ATROPELLAMIENTO)	O	OBJETO FIJO
R	VELOCIDAD EXCESIVA	S	OTROS OBJETOS
<b>SIN DATO</b>			
ACCIDENTES EQUIVALENTES A DAÑOS MATERIALES			
♣ UN MUERTO = 6 ACCIDENTES			
✱ UN HERIDO = 2 ACCIDENTES			





# ACCIDENTES POR KILOMETRO 2012

CARRETERA Y TRAMO: Hidalgo del Parral - Guadalupe y Calvo (km. 0.000 - km 38.000), (km 57.000 - km 234.000) (MEX-024)



**NUMERO Y CLASIFICACION DE ACCIDENTES**

CLAVE	CLASIFICACION DEL ACCIDENTE	CLAVE	CLASIFICACION DEL ACCIDENTE
A	SALIDA DEL CAMINO	G	OTRO VEHICULO MOTOR EN TRANSITO
<b>SIN COLISION SOBRE EL CAMINO</b>			
B	VOLCADURA	H	OTRO VEHICULO MOTOR POR ALCANCE
C	CAIDA DE PASAJERO	J	VEHICULO MOTOR ESTACIONADO
D	INCENDIO	K	FERROCARRIL
E	OTROS	L	BICICLETA/MOTOCICLETA
P	CAIDA DE CARGA	M	ANIMAL
Q	DESPRENDIMIENTO DE REMOLQUE	N	OBJETO FIJO
		O	OTROS OBJETOS
<b>COLISION SOBRE EL CAMINO</b>			
F	PEATON (ATROPELLAMIENTO)	S	SIN DATO
R	VELOCIDAD EXCESIVA		

ACCIDENTES EQUIVALENTES A DAÑOS MATERIALES  
 † UN MUERTO = 6 ACCIDENTES  
 \* UN HERIDO = 2 ACCIDENTES

**NUMERO Y CLASIFICACION DE ACCIDENTES**

CLAVE	CLASIFICACION DEL ACCIDENTE	CLAVE	CLASIFICACION DEL ACCIDENTE
A	SALIDA DEL CAMINO	G	OTRO VEHICULO MOTOR EN TRANSITO
<b>SIN COLISION SOBRE EL CAMINO</b>			
B	VOLCADURA	H	OTRO VEHICULO MOTOR POR ALCANCE
C	CAIDA DE PASAJERO	J	VEHICULO MOTOR ESTACIONADO
D	INCENDIO	K	FERROCARRIL
E	OTROS	L	BICICLETA/MOTOCICLETA
P	CAIDA DE CARGA	M	ANIMAL
Q	DESPRENDIMIENTO DE REMOLQUE	N	OBJETO FIJO
		O	OTROS OBJETOS
<b>COLISION SOBRE EL CAMINO</b>			
F	PEATON (ATROPELLAMIENTO)	S	SIN DATO
R	VELOCIDAD EXCESIVA		

ACCIDENTES EQUIVALENTES A DAÑOS MATERIALES  
 † UN MUERTO = 6 ACCIDENTES  
 \* UN HERIDO = 2 ACCIDENTES

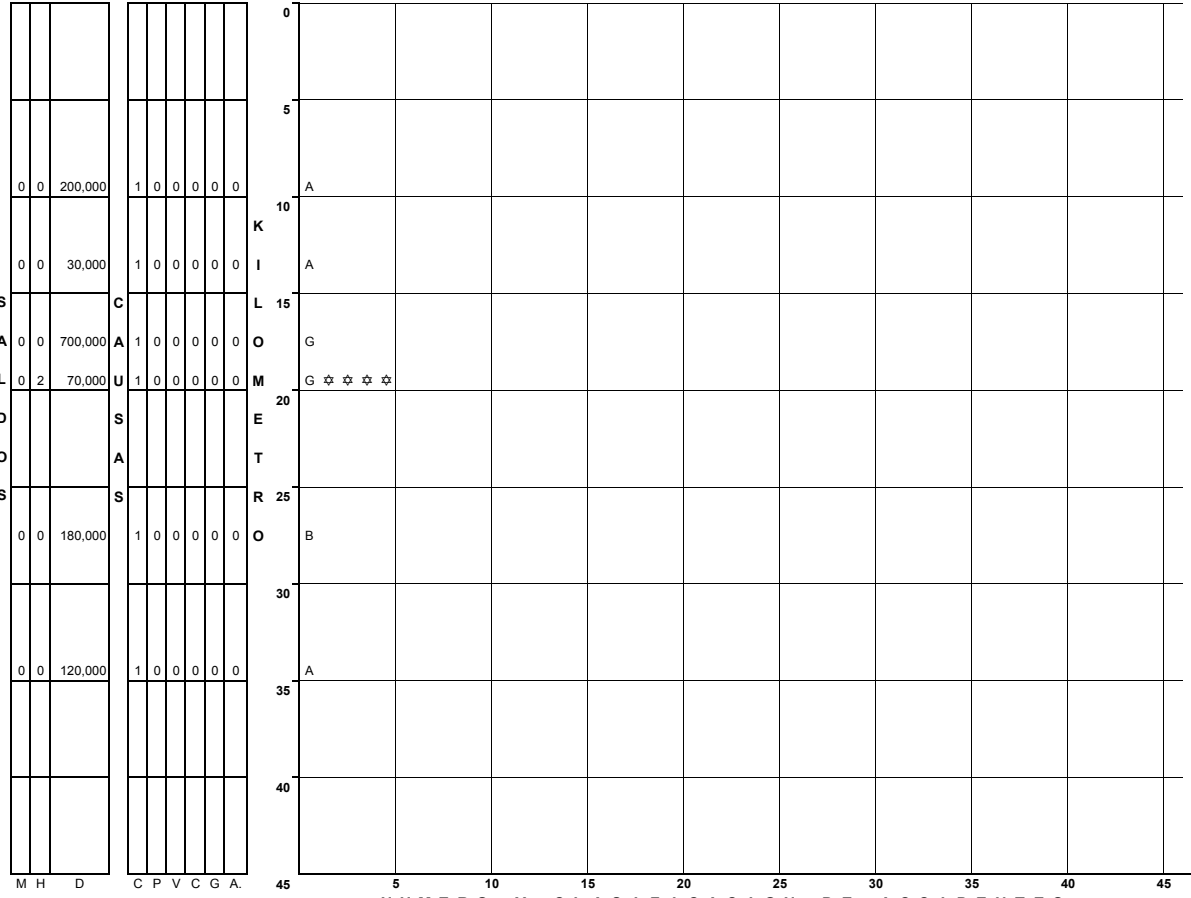




# ACCIDENTES POR KILOMETRO 2012

CARRETERA Y TRAMO: Janos - Agua Prieta T. C. (Cd. Juárez - Janos) - Lim. Edos. Chih./Son. (MEX-002)

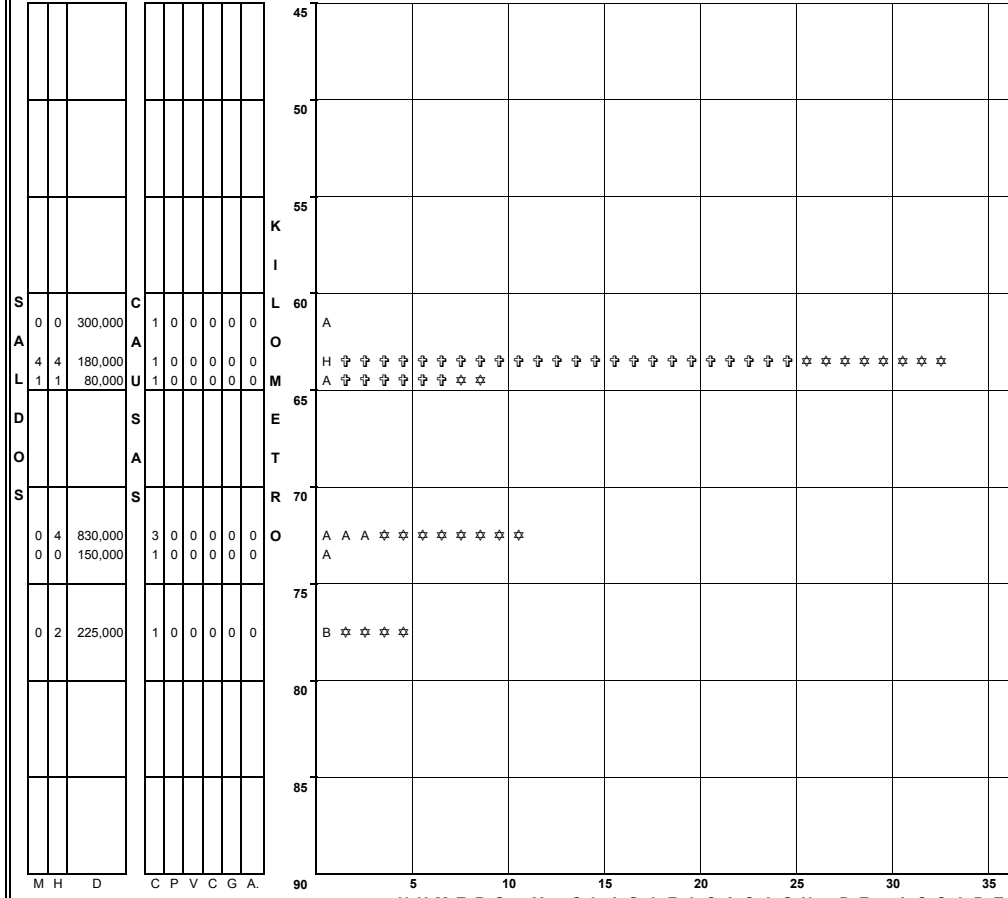
DEL KM: 0+000  
AL KM: 45+000



M H D C P V C G A  
U E A O E E A A  
E R Ñ N A H M N N  
R I O D T I I A A  
T D S U C N D T  
O O C O U O O U  
S S M T L R  
A O P O A  
T R A L  
E S  
R  
I  
A  
L  
E  
S  
(S)

NUMERO Y CLASIFICACION DE ACCIDENTES			
CLAVE	CLASIFICACION DEL ACCIDENTE	CLAVE	CLASIFICACION DEL ACCIDENTE
A	SALIDA DEL CAMINO	G	COLISION SOBRE EL CAMINO
<b>SIN COLISION SOBRE EL CAMINO</b>		H	OTRO VEHICULO MOTOR EN TRANSITO
B	VOLCADURA	J	OTRO VEHICULO MOTOR POR ALCANCE
C	CAIDA DE PASAJERO	K	VEHICULO MOTOR ESTACIONADO
D	INCENDIO	L	FERROCARRIL
E	OTROS	M	BICICLETA/MOTOCICLETA
P	CAIDA DE CARGA	N	ANIMAL
Q	DESPRENDIMIENTO DE REMOLQUE	O	OBJETO FIJO
<b>COLISION SOBRE EL CAMINO</b>		S	OTROS OBJETOS
F	PEATON (ATROPELLAMIENTO)	S	SIN DATO
R	VELOCIDAD EXCESIVA	ACCIDENTES EQUIVALENTES A DAÑOS MATERIALES	
		♣	UN MUERTO = 6 ACCIDENTES
		✱	UN HERIDO = 2 ACCIDENTES

DEL KM: 45+000  
AL KM: 90+000



M H D C P V C G A  
U E A O E E A A  
E R Ñ N A H M N N  
R I O D T I I A A  
T D S U C N D T  
O O C O U O O U  
S S M T L R  
A O P O A  
T R A L  
E S  
R  
I  
A  
L  
E  
S  
(S)

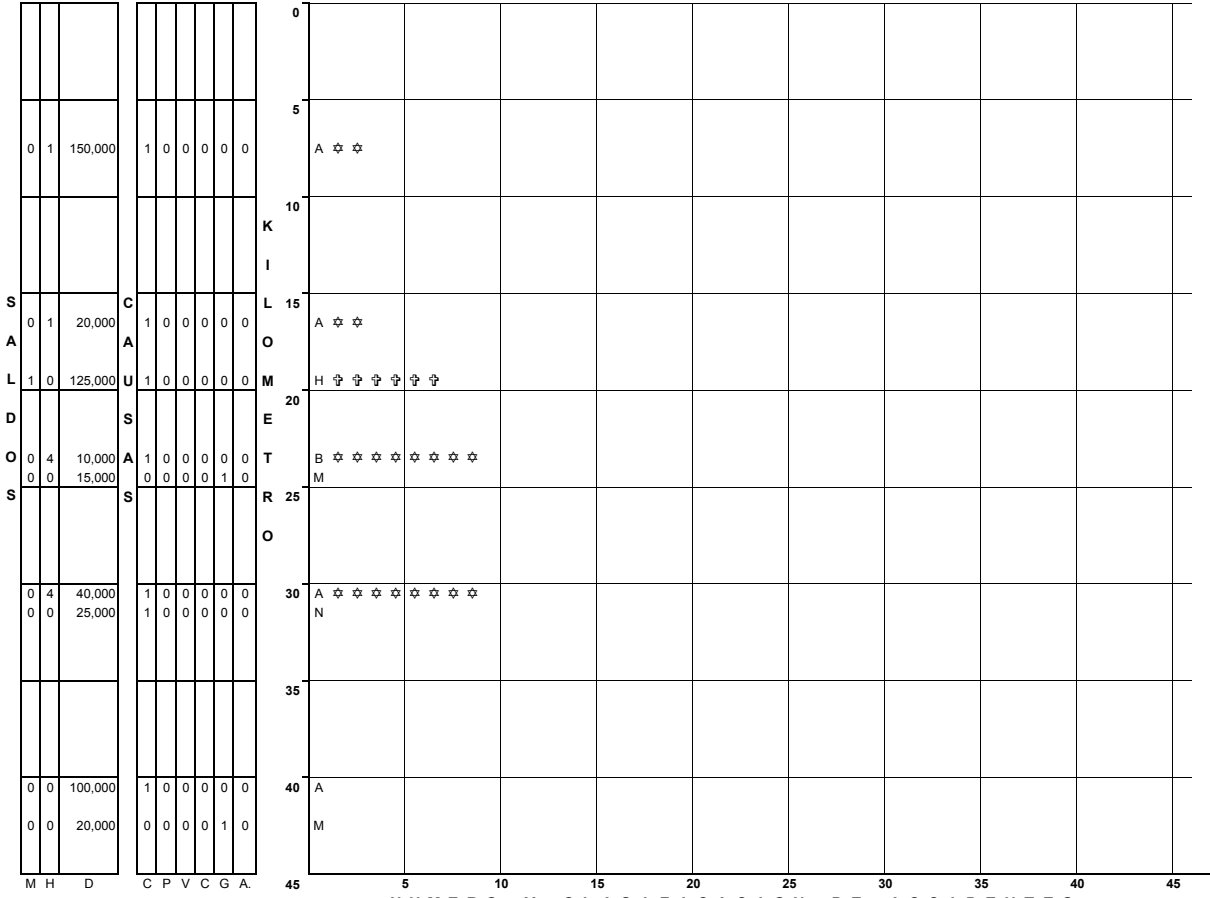
NUMERO Y CLASIFICACION DE ACCIDENTES			
CLAVE	CLASIFICACION DEL ACCIDENTE	CLAVE	CLASIFICACION DEL ACCIDENTE
A	SALIDA DEL CAMINO	G	COLISION SOBRE EL CAMINO
<b>SIN COLISION SOBRE EL CAMINO</b>		H	OTRO VEHICULO MOTOR EN TRANSITO
B	VOLCADURA	J	OTRO VEHICULO MOTOR POR ALCANCE
C	CAIDA DE PASAJERO	K	VEHICULO MOTOR ESTACIONADO
D	INCENDIO	L	FERROCARRIL
E	OTROS	M	BICICLETA/MOTOCICLETA
P	CAIDA DE CARGA	N	ANIMAL
Q	DESPRENDIMIENTO DE REMOLQUE	O	OBJETO FIJO
<b>COLISION SOBRE EL CAMINO</b>		S	OTROS OBJETOS
F	PEATON (ATROPELLAMIENTO)	S	SIN DATO
R	VELOCIDAD EXCESIVA	ACCIDENTES EQUIVALENTES A DAÑOS MATERIALES	
		♣	UN MUERTO = 6 ACCIDENTES
		✱	UN HERIDO = 2 ACCIDENTES



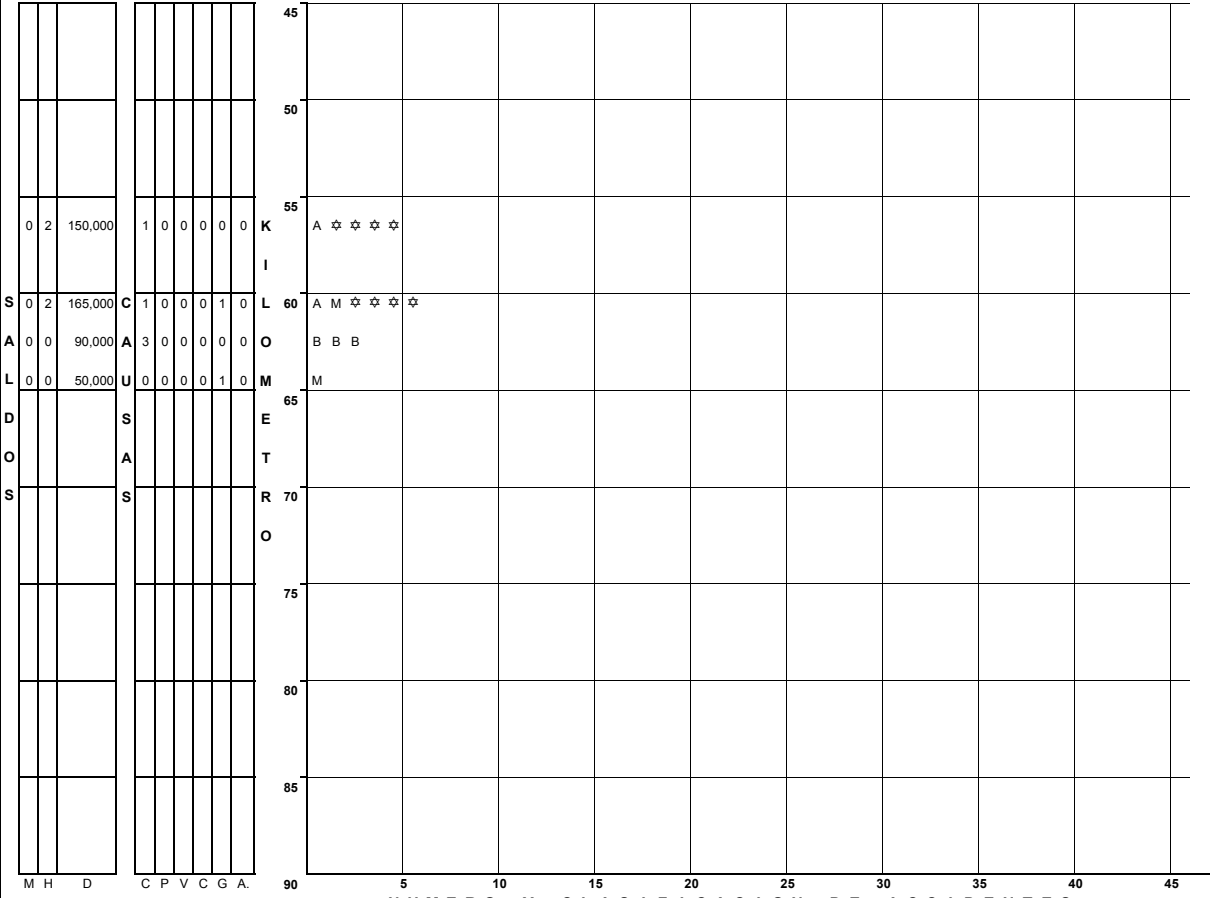
# ACCIDENTES POR KILOMETRO 2012

CARRETERA Y TRAMO: Jimenez - Camargo (Cuota) (MEX-045D)

DEL KM: 0+000  
AL KM: 45+000



DEL KM: 45+000  
AL KM: 90+000



M H D  
U E A  
E R Ñ  
R I O  
T D S  
O O  
S S M  
A T L R  
T O P O A  
R A L  
E S  
I  
A  
L  
E  
S  
(S)

**NUMERO Y CLASIFICACION DE ACCIDENTES**

CLAVE	CLASIFICACION DEL ACCIDENTE	CLAVE	CLASIFICACION DEL ACCIDENTE
A	SALIDA DEL CAMINO	G	OTRO VEHICULO MOTOR EN TRANSITO
<b>SIN COLISION SOBRE EL CAMINO</b>			
B	VOLCADURA	H	OTRO VEHICULO MOTOR POR ALCANCE
C	CAIDA DE PASAJERO	J	VEHICULO MOTOR ESTACIONADO
D	INCENDIO	K	FERROCARRIL
E	OTROS	L	BICICLETA/MOTOCICLETA
P	CAIDA DE CARGA	M	ANIMAL
Q	DESPRENDIMIENTO DE REMOLQUE	N	OBJETO FIJO
<b>COLISION SOBRE EL CAMINO</b>			
F	PEATON (ATROPELLAMIENTO)	O	OTROS OBJETOS
R	VELOCIDAD EXCESIVA	S	SIN DATO
ACCIDENTES EQUIVALENTES A DAÑOS MATERIALES			
♣ UN MUERTO = 6 ACCIDENTES			
* UN HERIDO = 2 ACCIDENTES			

M H D  
U E A  
E R Ñ  
R I O  
T D S  
O O  
S S M  
A T L R  
T O P O A  
R A L  
E S  
I  
A  
L  
E  
S  
(S)

**NUMERO Y CLASIFICACION DE ACCIDENTES**

CLAVE	CLASIFICACION DEL ACCIDENTE	CLAVE	CLASIFICACION DEL ACCIDENTE
A	SALIDA DEL CAMINO	G	OTRO VEHICULO MOTOR EN TRANSITO
<b>SIN COLISION SOBRE EL CAMINO</b>			
B	VOLCADURA	H	OTRO VEHICULO MOTOR POR ALCANCE
C	CAIDA DE PASAJERO	J	VEHICULO MOTOR ESTACIONADO
D	INCENDIO	K	FERROCARRIL
E	OTROS	L	BICICLETA/MOTOCICLETA
P	CAIDA DE CARGA	M	ANIMAL
Q	DESPRENDIMIENTO DE REMOLQUE	N	OBJETO FIJO
<b>COLISION SOBRE EL CAMINO</b>			
F	PEATON (ATROPELLAMIENTO)	O	OTROS OBJETOS
R	VELOCIDAD EXCESIVA	S	SIN DATO
ACCIDENTES EQUIVALENTES A DAÑOS MATERIALES			
♣ UN MUERTO = 6 ACCIDENTES			
* UN HERIDO = 2 ACCIDENTES			









## CAUSANTE PRINCIPAL DEL ACCIDENTE (en porcentaje)

2012

### CHIHUAHUA

CARRETERA Y TRAMO	CONDUCTOR	PEATON O PASAJERO	VEHICULO	CAMINO	IRRUPCION DE GANADO	AGENTE NATURAL
Camargo - Delicias (Cuota)	85.00	10.00	0.00	0.00	5.00	0.00
Cd. Juárez - Janos	97.06	0.00	0.00	0.00	2.94	0.00
Chihuahua - El Sueco	87.63	2.06	1.03	2.06	6.19	1.03
Chihuahua - Madera	91.65	0.93	5.56	0.93	0.93	0.00
Chihuahua - Ojinaga	94.44	2.78	0.00	0.00	2.78	0.00
Chihuahua - Sacramento (Cuota)						
Delicias - Chihuahua (Libre)	91.30	2.90	5.80	0.00	0.00	0.00
El Sueco - Janos	92.00	0.00	4.00	0.00	4.00	0.00

## **CAUSANTE PRINCIPAL DEL ACCIDENTE (en porcentaje)**

2012

### **CHIHUAHUA**

<b>CARRETERA Y TRAMO</b>	<b>CONDUCTOR</b>	<b>PEATON O PASAJERO</b>	<b>VEHICULO</b>	<b>CAMINO</b>	<b>IRRUPCION DE GANADO</b>	<b>AGENTE NATURAL</b>
El Sueco - Villa Ahumada (Cuota)	61.11	0.00	11.11	5.56	22.22	0.00
Ent. Agua Caliente - El Terrero						
Ent. Ciudad Camargo - Saucillo	84.62	7.69	7.69	0.00	0.00	0.00
Ent. La Zarca - Hidalgo del Parral Lim. Edos. Dgo./Chih. - Hidalgo del Parral	100.00	0.00	0.00	0.00	0.00	0.00
Gómez Palacio - Corralitos (Cuota) Lim. Edos. Dgo./Chih. - T. C. (Gómez Palacio - Jiménez (Libre))						
Gómez Palacio - Jiménez Lim. Edos. Dgo./Chih. Dgo. - Jiménez	91.90	0.00	2.70	0.00	2.70	2.70
Hidalgo del Parral - Ent. Nuevo Palomas (Via Corta)	80.43	2.17	8.70	0.00	8.70	0.00
Hidalgo del Parral - Guadalupe y Calvo (km. 0.000 - km 38.000), (km 57.000 - km 234.000)	100.00	0.00	0.00	0.00	0.00	0.00

## **CAUSANTE PRINCIPAL DEL ACCIDENTE (en porcentaje)**

2012

### **CHIHUAHUA**

CARRETERA Y TRAMO	CONDUCTOR	PEATON O PASAJERO	VEHICULO	CAMINO	IRRUPCION DE GANADO	AGENTE NATURAL
Hidalgo del Parral - Jimenez	84.61	0.00	3.85	0.00	3.85	7.69
Janos - Agua Prieta T. C. (Cd. Juárez - Janos) - Lim. Edos. Chih./Son.	100.00	0.00	0.00	0.00	0.00	0.00
Jerónimo - Sta. Teresa						
Jimenez - Camargo (Cuota)	75.00	0.00	0.00	0.00	25.00	0.00
La Junta - Yécora T. C. (Chihuahua - Madera) - Lim. Edos. Chih./Son.	96.55	0.00	0.00	0.00	3.45	0.00
Libramiento de Delicias - Meoqui						
Porvenir - Cd. Juárez						
Ramal a Aeropuerto de Chihuahua						



## **CAUSANTE PRINCIPAL DEL ACCIDENTE (en porcentaje)**

2012

### **CHIHUAHUA**

<b>CARRETERA Y TRAMO</b>	<b>CONDUCTOR</b>	<b>PEATON O PASAJERO</b>	<b>VEHICULO</b>	<b>CAMINO</b>	<b>IRRUPCION DE GANADO</b>	<b>AGENTE NATURAL</b>
Ramal a Palomas						
Villa Ahumada - Cd. Juárez (Libre)	87.19	2.56	0.00	2.56	0.00	7.69

### **TOTAL DE CAUSANTES PRINCIPALES DEL ACCIDENTE (en porcentaje)**

CHIHUAHUA	89.12	1.71	3.26	0.78	4.04	1.09
-----------	-------	------	------	------	------	------







**CIRCUNSTANCIAS QUE CONTRIBUYERON AL ACCIDENTE**

2012

**CHIHUAHUA**

CARRETERA Y TRAMO	DEL CONDUCTOR O PEATON													DEL VEHICULO							DEL CAMINO						AGENTE NATURAL												
	IMPRUDENCIA O INTENCION	VELOCIDAD EXCESIVA	INVADIO CARRIL CONTRARIO	REBASO INDEBIDAMENTE	NO RESPETO SEÑAL DE ALTO	NO RESPETO SEMAFORO	NO CEDIO EL PASO	NO GUARDO DISTANCIA	VIRO INDEBIDAMENTE	MAL ESTACIONADO	ESTADO DE EBRIEDAD	BAJO EFECTO DE DROGAS	DORMITANDO	DESLUMBRAMIENTO	LLANTAS	FRENOS	DIRECCION	SUSPENSION	LUCES	EJES	TRANSMISION	MOTOR	SOBRECUPLO O SOBRECARGA	EXCESO DE DIMENSIONES	IRRUPCION DE GANADO	DESPERFECTOS	FALTA DE SEÑALES	OBJETOS EN EL CAMINO	MOJADO	RESBALOSO	OTROS	LLUVIA	NIEVE O GRANIZO	NIEBLA O HUMO	TOLVANERA	VIENTOS FUERTES	OTROS		
Jimenez - Camargo (Cuota)	1	10					1																	4															
La Junta - Yécora T. C. (Chihuahua - Madera) - Lim. Edos. Chih./Son.	1	24	2			1																		1															
Libramiento de Delicias - Mecoqui																																							
Porvenir - Cd. Juárez																																							
Ramal a Aeropuerto de Chihuahua																																							
Ramal a Palomas																																							
Villa Ahumada - Cd. Juárez (Libre)	1	27	2			3			1																	1										3			

**TOTAL DE CIRCUNSTANCIAS QUE CONTRIBUYERON AL ACCIDENTE**

CHIHUAHUA	16	450	30	4	5		32	17	8	2	1	1	7	1	9				1		6	1	3	1	26			5							5	1	
-----------	----	-----	----	---	---	--	----	----	---	---	---	---	---	---	---	--	--	--	---	--	---	---	---	---	----	--	--	---	--	--	--	--	--	--	---	---	--

## ACCIDENTES POR TIPO DE VEHICULO

2012

### CHIHUAHUA

CARRETERA Y TRAMO	ACCIDENTES	ACCIDENTES POR TIPO DE VEHICULO																							
		A	A-A	A-B	A-C	A-B-C	B	B-B	B-C	C	C-C	A-M	A-O	A-B-O	A-C-O	A-M-O	B-M	B-O	C-M	C-O	M	M-M	M-O	O	O-O
Camargo - Delicias (Cuota)	20	5			2		1			6	1	2	1							1	1				
Cd. Juárez - Janos	34	6	11		10	1				3	1		2												
Chihuahua - El Sueco	97	39			6		1			40	5		4							1				1	
Chihuahua - Madera	108	45	2		8		1		1	41	5									2	1			1	1
Chihuahua - Ojinaga	36	14	4		6					11		1													
Chihuahua - Sacramento (Cuota)	0																								
Delicias - Chihuahua (Libre)	69	24	5	1	6				1	19	4	2							2	3	1		1		
El Sueco - Janos	25	4	5		8	1				4	3														
El Sueco - Villa Ahumada (Cuota)	18	2	2	1	7		1		1	3														1	
Ent. Agua Caliente - El Terrero	0																								
Ent. Ciudad Camargo - Saucillo	13	3	1		1					1	2								1	3			1		



## ACCIDENTES POR TIPO DE VEHICULO

2012

### CHIHUAHUA

CARRETERA Y TRAMO	ACCIDENTES	ACCIDENTES POR TIPO DE VEHICULO																							
		A	A-A	A-B	A-C	A-B-C	B	B-B	B-C	C	C-C	A-M	A-O	A-B-O	A-C-O	A-M-O	B-M	B-O	C-M	C-O	M	M-M	M-O	O	O-O
Porvenir - Cd. Juárez	0																								
Ramal a Aeropuerto de Chihuahua	0																								
Ramal a Palomas	0																								
Villa Ahumada - Cd. Juárez (Libre)	39	9	9		9					8	2		2												

### TOTAL DE ACCIDENTES POR TIPO DE VEHICULO

TOTALES	644	194	47	3	90	2	7		4	212	39	6	10		1					4	15	3		2	3	2
PORCENTAJES	100.00	30.12	7.30	0.47	13.98	0.31	1.09	0.00	0.62	32.92	6.06	0.93	1.55	0.00	0.16	0.00	0.00	0.00	0.62	2.33	0.47	0.00	0.31	0.47	0.31	

#### TIPO DE VEHICULO

A.- AUTOMOVIL

B.- AUTOBUSES

C.- CAMION SENCILLO Y COMBINADO, FURGONETA Y PICK-UP

M.- MOTOCICLETAS Y BICICLETAS

O.- OTROS (MAQ. AGRICOLA, DE CONST, TREN, VEH. FUGADOS DEL SITIO)









**RESUMEN DE ACCIDENTES DE TRANSITO 2 0 1 2**  
**RED DE CARRETERA FEDERAL LIBRE Y DE CUOTA**

**CHIHUAHUA**

CLASIFICACION	LONGITUD (km )	ACCIDENTES	HERIDOS	MUERTOS	DAÑOS MATERIALES (MILLONES \$)	VEH/km (MILLONES)	INDICE DE ACCIDENTES ( A )
<b>CUOTA</b>	316.630	54	65	7	3.2930	561.411	0.096
<b>LIBRE</b>	2,183.240	590	596	153	40.1534	3,734.557	0.158
<b>RESUMEN DEL ESTADO</b>	2,499.870	644	661	160	43.4464	4,295.969	0.150

NOTA:

(A) INDICE DE ACCIDENTES POR MILLON DE VEHICULOS - KILOMETRO