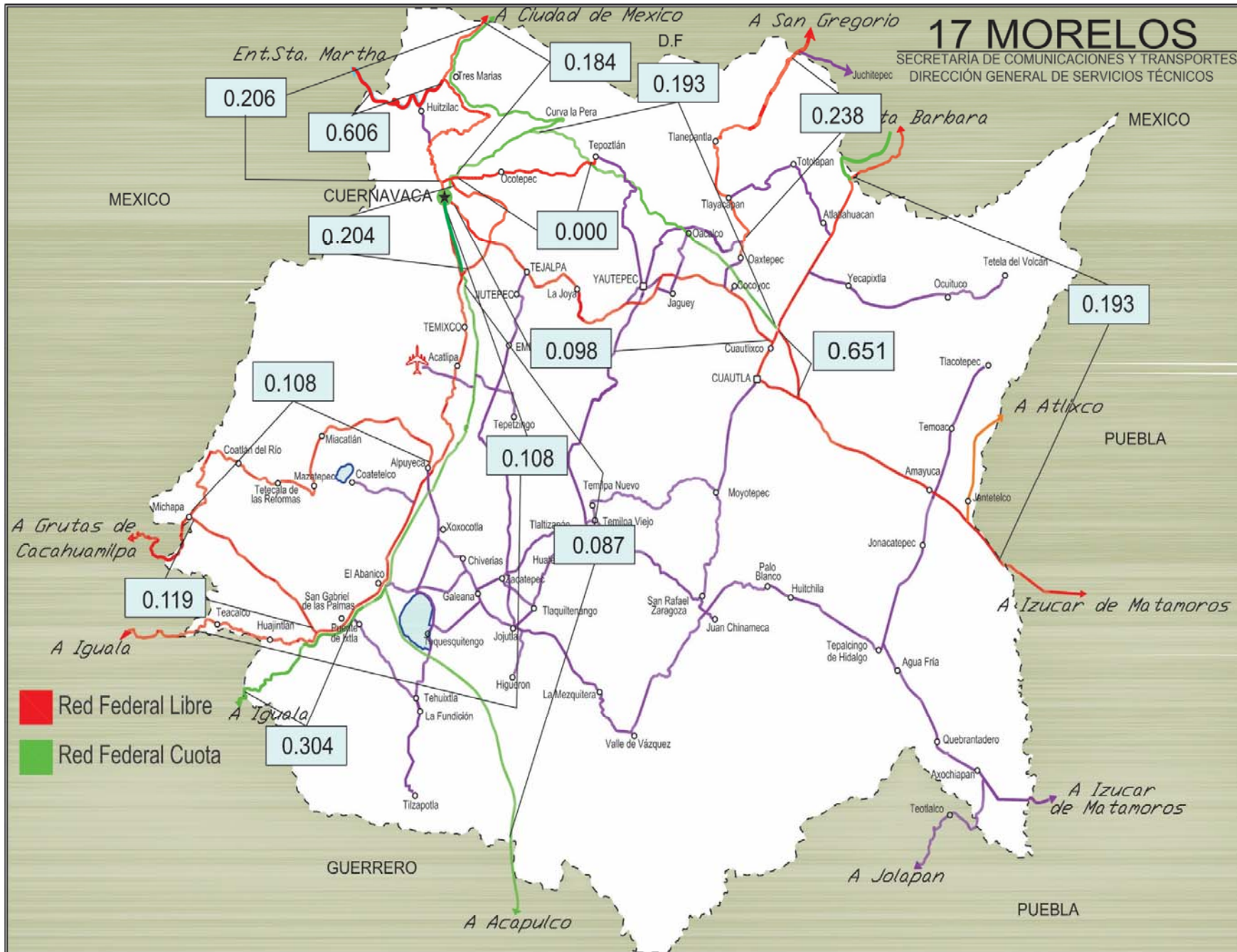


ESTADISTICA
ACCIDENTES DE TRANSITO
2012

MORELOS

INDICE DE ACCIDENTES POR MILLON DE VEHICULOS-KILOMETRO (2012)



INDICE DE ACCIDENTES EN EL ESTADO 2012

$$\bar{I}_{V - km}^A = 0.154$$

ESTADO DE MORELOS

ACCIDENTES DE TRANSITO

2012

MORELOS

CARRETERA Y TRAMO	LONGITUD DEL CAMINO	VEH-km MILLONES	ACCIDENTES				SALDOS			INDICES POR 10 ⁶ DE VEH-KM		INDICES POR 10 ⁵ DE VEH-KM		
			TOTAL	CON MUERTOS	SOLO CON HERIDOS	EQUIVALENTES (1)	MUERTOS	HERIDOS	DAÑOS MATERIALES (MILLONES \$)	ACCIDENTES	PELIGROSIDAD	ACCIDENTES MORTALES	MUERTOS	HERIDOS
C.D. Puente de Ixtla - Iguala (Cuota) T. C. (Cuernavaca - Acapulco (Cuota)) - Lim. Edos. Mor./Gro.	18.200	55.898	17	1	5	45	1	11	0.4450	0.304	0.805	0.002	0.002	0.020
Cuernavaca - Acapulco (Cuota) Cuernavaca - Lim. Edos. Mor./Gro.	52.050	698.129	61	6	20	165	7	31	2.6965	0.087	0.236	0.001	0.001	0.004
Cuernavaca - Chilpancingo Cuernavaca - Lim. Edos. Mor./Gro.	57.100	267.860	29	2	8	69	2	14	0.8398	0.108	0.258	0.001	0.001	0.005
Cuernavaca - Cuautlilco	43.150	601.037	59	7	29	233	8	63	2.0533	0.098	0.388	0.001	0.001	0.011
Cuernavaca - Tepoztlán	18.200	99.649	0	0	0					0.000		0.000		
Ent. Alpuyecá - Grutas de Cacahuamilpa T. C. (Cuernavaca - Chilpancingo) - Lim. Edos. Mor./Gro.	42.400	102.085	11	1	2	29	1	6	0.3640	0.108	0.284	0.001	0.001	0.006
La Pera - Cuautla (Cuota)	34.160	212.492	41	4	11	133	6	28	1.3400	0.193	0.626	0.002	0.003	0.013
Libramiento de Cuautla	4.000	44.543	29	2	13	123	4	35	0.5200	0.651	2.761	0.005	0.009	0.079
Libramiento de Cuernavaca	11.700	386.774	79	8	29	241	10	51	2.6725	0.204	0.623	0.002	0.003	0.013
México - Cuernavaca (Cuota) Lim. Edos. DF/Mor. - T. C. (México - Cuernavaca (Libre))	33.170	473.423	87	5	21	199	7	35	4.0220	0.184	0.420	0.001	0.002	0.007
México - Cuernavaca (Libre) Lim. Edos. DF/Mor. - Cuernavaca	29.980	121.306	25	2	8	65	2	14	1.2190	0.206	0.536	0.002	0.002	0.012
Ramal a Michapa	16.220	25.161	3	0	0	3	0	0	0.0550	0.119	0.119	0.000	0.000	0.000
San Gregorio - Oaxtepec Lim. Edos. Méx./Mor. - Oaxtepec	27.500	71.435	17	2	9	65	2	18	0.5030	0.238	0.910	0.003	0.003	0.025

ACCIDENTES DE TRANSITO

2012

MORELOS

CARRETERA Y TRAMO	LONGITUD DEL CAMINO	VEH-km MILLONES	ACCIDENTES				SALDOS			INDICES POR 10 ⁶ DE VEH-KM		INDICES POR 10 ⁵ DE VEH-KM		
			TOTAL	CON MUERTOS	SOLO CON HERIDOS	EQUIVALENTES (1)	MUERTOS	HERIDOS	DAÑOS MATERIALES (MILLONES \$)	ACCIDENTES	PELIGROSIDAD	ACCIDENTES MORTALES	MUERTOS	HERIDOS
Santa Bárbara - Izúcar de Matamoros Lim. Edos. Méx./Mor. - Lim. Edos. Mor./Pue.	51.530	404.655	78	10	40	340	21	68	1.8808	0.193	0.840	0.003	0.005	0.017
Tres Marías - Santa Martha	14.500	26.424	16	3	4	48	3	7	0.5620	0.606	1.817	0.011	0.011	0.027

TOTAL DE ACCIDENTES DE TRANSITO

MORELOS	453.860	3,590.873	552	53	199	1,758	74	381	19.1729	0.154	0.490	0.001	0.002	0.011
---------	---------	-----------	-----	----	-----	-------	----	-----	---------	-------	-------	-------	-------	-------

NOTA: (1) ACCIDENTES EQUIVALENTES
UN MUERTO = 6 ACCIDENTES
UN HERIDO = 2 ACCIDENTES

ACCIDENTES Y SALDOS POR MES

2012

MORELOS

CARRETERA Y TRAMO	SALDOS	ENERO	FEBRERO	MARZO	ABRIL	MAYO	JUNIO	JULIO	AGOSTO	SEPTIEMBRE	OCTUBRE	NOVIEMBRE	DICIEMBRE
C.D. Puente de Ixtla - Iguala (Cuota) T. C. (Cuernavaca - Acapulco (Cuota)) - Lim. Edos. Mor./Gro.	ACCIDENTES	2	1	3	1	6		2			2		
	MUERTOS	0	0	0	0	0		1			0		
	HERIDOS	0	0	1	0	2		7			1		
	DAÑOS MATERIALES (MILLONES \$)	0.0220	0.0500	0.0610	0.0400	0.1680		0.0800			0.0240		
Cuernavaca - Acapulco (Cuota) Cuernavaca - Lim. Edos. Mor./Gro.	ACCIDENTES	3	2	5	6	6	6	3	9	2	10	7	2
	MUERTOS	0	1	0	0	1	1	2	0	0	0	0	2
	HERIDOS	1	0	4	4	2	7	2	5	0	5	1	0
	DAÑOS MATERIALES (MILLONES \$)	0.0780	0.0970	0.6050	0.2570	0.2740	0.2270	0.0590	0.5830	0.0675	0.2350	0.1780	0.0360
Cuernavaca - Chilpancingo Cuernavaca - Lim. Edos. Mor./Gro.	ACCIDENTES	4	2	2	1	3	4	2	1	1	4	4	1
	MUERTOS	0	0	0	0	1	0	0	0	1	0	0	0
	HERIDOS	2	0	6	0	1	0	2	0	0	2	1	0
	DAÑOS MATERIALES (MILLONES \$)	0.1900	0.0580	0.0800	0.0300	0.1100	0.1150	0.0380	0.0500	0.0050	0.0768	0.0550	0.0320
Cuernavaca - Cuautlixco	ACCIDENTES	4	8	5	5	5	7	7		6		5	7
	MUERTOS	1	1	2	2	0	0	0		1		1	0
	HERIDOS	0	5	6	12	8	1	13		6		3	9
	DAÑOS MATERIALES (MILLONES \$)	0.0640	0.1920	0.1670	0.6935	0.2060	0.0733	0.1200		0.1840		0.1105	0.2430
Cuernavaca - Tepoztlán	ACCIDENTES												
	MUERTOS												
	HERIDOS												
	DAÑOS MATERIALES (MILLONES \$)												
Ent. Alpuyecá - Grutas de Cacahuamilpa T. C. (Cuernavaca - Chilpancingo) - Lim. Edos. Mor./Gro.	ACCIDENTES	2	2			2		3			1	1	
	MUERTOS	0	0			0		1			0	0	
	HERIDOS	5	0			0		1			0	0	
	DAÑOS MATERIALES (MILLONES \$)	0.0880	0.0700			0.0330		0.1400			0.0180	0.0150	
La Pera - Cuautla (Cuota)	ACCIDENTES	6	5	5	2	3	9	3		4	2		2
	MUERTOS	0	0	1	0	3	0	1		1	0		0
	HERIDOS	1	6	5	0	1	9	3		1	0		2
	DAÑOS MATERIALES (MILLONES \$)	0.1570	0.1170	0.2270	0.0300	0.2380	0.2910	0.0700		0.1550	0.0200		0.0350
Libramiento de Cuautla	ACCIDENTES	4	2	3	3	1		4		2	5	1	4
	MUERTOS	0	0	0	0	1		3		0	0	0	0
	HERIDOS	0	1	0	2	0		13		2	5	7	5
	DAÑOS MATERIALES (MILLONES \$)	0.0500	0.0105	0.0680	0.0475	0.0100		0.1070		0.0440	0.0910	0.0100	0.0820
Libramiento de Cuernavaca	ACCIDENTES	5	4	9	12	5	8	6	1	13	3	7	6
	MUERTOS	1	0	1	0	0	0	4	0	1	0	1	2
	HERIDOS	5	3	7	1	6	5	6	1	6	0	7	4
	DAÑOS MATERIALES (MILLONES \$)	0.1510	0.1430	0.2120	0.5020	0.2120	0.2490	0.1255	0.0400	0.4580	0.0250	0.2520	0.3030
México - Cuernavaca (Cuota) Lim. Edos. DF/Mor. - T. C. (México - Cuernavaca (Libre))	ACCIDENTES	5	7	1	8	5	6	7	22	13	6	4	3
	MUERTOS	1	1	0	1	0	3	1	0	0	0	0	0
	HERIDOS	5	2	0	7	0	4	5	2	1	4	0	5
	DAÑOS MATERIALES (MILLONES \$)	0.3780	0.2840	0.0550	0.2145	0.1865	0.1770	0.2510	1.3700	0.6950	0.1480	0.1800	0.0830
México - Cuernavaca (Libre) Lim. Edos. DF/Mor. - Cuernavaca	ACCIDENTES	1	1	3		1	3	4		2	5	4	1
	MUERTOS	0	0	1		0	1	0		0	0	0	0
	HERIDOS	2	0	4		0	1	0		4	1	0	2
	DAÑOS MATERIALES (MILLONES \$)	0.2200	0.1410	0.1700		0.0120	0.1250	0.1470		0.1100	0.2180	0.0710	0.0050

ACCIDENTES Y SALDOS POR MES

2012

MORELOS

CARRETERA Y TRAMO	SALDOS	ENERO	FEBRERO	MARZO	ABRIL	MAYO	JUNIO	JULIO	AGOSTO	SEPTIEMBRE	OCTUBRE	NOVIEMBRE	DICIEMBRE
Ramal a Michapa	ACCIDENTES			1		1		1					
	MUERTOS			0		0		0					
	HERIDOS			0		0		0					
	DAÑOS MATERIALES (MILLONES \$)			0.0050		0.0200		0.0300					
San Gregorio - Oaxtepec Lim. Edos. Méx./Mor. - Oaxtepec	ACCIDENTES	3	3	1	1		2	1			2	2	2
	MUERTOS	1	0	0	0		1	0			0	0	0
	HERIDOS	2	0	0	3		3	0			2	7	1
	DAÑOS MATERIALES (MILLONES \$)	0.0500	0.2180	0.0170	0.0380		0.0250	0.0300			0.0325	0.0850	0.0075
Santa Bárbara - Izúcar de Matamoros Lim. Edos. Méx./Mor. - Lim. Edos. Mor./Pue.	ACCIDENTES	9	7	10	5	3	5	7		6	11	5	10
	MUERTOS	0	1	0	4	0	1	1		5	2	0	7
	HERIDOS	4	1	5	8	1	2	4		4	21	7	11
	DAÑOS MATERIALES (MILLONES \$)	0.3210	0.0890	0.2750	0.0665	0.0320	0.1021	0.2060		0.1612	0.2765	0.1470	0.2045
Tres Marías - Santa Martha	ACCIDENTES	1	1		1	3	2	4		2		2	
	MUERTOS	0	1		0	0	0	2		0		0	
	HERIDOS	1	0		0	1	0	4		0		1	
	DAÑOS MATERIALES (MILLONES \$)	0.0300	0.0400		0.0150	0.1320	0.1400	0.1090		0.0160		0.0800	

TOTAL DE ACCIDENTES Y SALDOS POR MES

MORELOS	ACCIDENTES	49	45	48	45	44	52	54	33	51	51	42	38
	MUERTOS	4	5	5	7	6	7	16	0	9	2	2	11
	HERIDOS	28	18	38	37	22	32	60	8	24	41	34	39
	DAÑOS MATERIALES (MILLONES \$)	1.7990	1.5095	1.9420	1.9340	1.6335	1.5244	1.5125	2.0430	1.8957	1.1648	1.1835	1.0310

ACCIDENTES POR DIA DE LA SEMANA Y CONDICIONES DE LUZ

2012

MORELOS

CARRETERA Y TRAMO	ACCIDENTES	DIA DE LA SEMANA							CONDICIONES DE LUZ			
		LUNES	MARTES	MIÉRCOLES	JUEVES	VIERNES	SÁBADO	DOMINGO	DE DIA	CREPUSCULO	DE NOCHE	ALUMBRADO PUBLICO
C.D. Puente de Ixtla - Iguala (Cuota) T. C. (Cuernavaca - Acapulco (Cuota)) - Lim. Edos. Mor./Gro.	ACCIDENTES	3	2	3	1	2	4	2	6	3	8	0
	ACCIDENTES MORTALES	0	1	0	0	0	0	0	0	0	1	0
Cuernavaca - Acapulco (Cuota) Cuernavaca - Lim. Edos. Mor./Gro.	ACCIDENTES	5	3	6	5	13	17	12	15	2	44	0
	ACCIDENTES MORTALES	2	1	0	1	0	2	0	2	1	3	0
Cuernavaca - Chilpancingo Cuernavaca - Lim. Edos. Mor./Gro.	ACCIDENTES	4	6	1	2	4	4	8	15		14	0
	ACCIDENTES MORTALES	0	2	0	0	0	0	0	2		0	0
Cuernavaca - Cuautlixco	ACCIDENTES	7	6	7	4	9	8	18	25	2	32	0
	ACCIDENTES MORTALES	1	0	1	2	0	0	3	2	1	4	0
Cuernavaca - Tepoztlán	ACCIDENTES											0
	ACCIDENTES MORTALES											0
Ent. Alpuyecá - Grutas de Cacahuamilpa T. C. (Cuernavaca - Chilpancingo) - Lim. Edos. Mor./Gro.	ACCIDENTES	3	1	1	1	1	2	2	5	1	5	0
	ACCIDENTES MORTALES	0	0	0	0	1	0	0	0	1	0	0
La Pera - Cuautla (Cuota)	ACCIDENTES	6	4	8	5	5	8	5	21	2	18	0
	ACCIDENTES MORTALES	2	1	0	0	1	0	0	3	0	1	0
Libramiento de Cuautla	ACCIDENTES	1	6	5	2	2	8	5	11	2	16	0
	ACCIDENTES MORTALES	0	0	0	1	0	0	1	1	1	0	0
Libramiento de Cuernavaca	ACCIDENTES	9	4	4	16	12	20	14	31	4	44	0
	ACCIDENTES MORTALES	0	0	0	4	2	0	2	3	0	5	0
México - Cuernavaca (Cuota) Lim. Edos. DF/Mor. - T. C. (México - Cuernavaca (Libre))	ACCIDENTES	9	7	20	5	6	12	28	43	2	42	0
	ACCIDENTES MORTALES	0	0	1	0	1	0	3	3	1	1	0
México - Cuernavaca (Libre) Lim. Edos. DF/Mor. - Cuernavaca	ACCIDENTES	5	3	1	1	6	4	5	17	1	7	0
	ACCIDENTES MORTALES	0	0	0	0	1	0	1	2	0	0	0

ACCIDENTES POR DIA DE LA SEMANA Y CONDICIONES DE LUZ

2012

MORELOS

CARRETERA Y TRAMO	ACCIDENTES	DIA DE LA SEMANA							CONDICIONES DE LUZ			
		LUNES	MARTES	MIÉRCOLES	JUEVES	VIERNES	SÁBADO	DOMINGO	DE DIA	CREPUSCULO	DE NOCHE	ALUMBRADO PUBLICO
Ramal a Michapa	ACCIDENTES			1		1	1		2		1	0
	ACCIDENTES MORTALES			0		0	0		0		0	0
San Gregorio - Oaxtepec Lim. Edos. Méx./Mor. - Oaxtepec	ACCIDENTES	3	3	1		4	3	3	8	1	8	0
	ACCIDENTES MORTALES	0	0	0		0	0	2	0	0	2	0
Santa Bárbara - Izúcar de Matamoros Lim. Edos. Méx./Mor. - Lim. Edos. Mor./Pue.	ACCIDENTES	13	9	11	8	9	15	13	38	3	37	0
	ACCIDENTES MORTALES	2	0	2	0	3	2	1	6	0	4	0
Tres Marías - Santa Martha	ACCIDENTES	5	2		2	2	3	2	10		6	0
	ACCIDENTES MORTALES	2	0		0	0	0	1	1		2	0

TOTAL DE ACCIDENTES POR DIA DE LA SEMANA Y CONDICIONES DE LUZ

M O R E L O S	ACCIDENTES	73	56	69	52	76	109	117	247	23	282	0
	ACCIDENTES MORTALES	9	5	4	8	9	4	14	25	5	23	0

ACCIDENTES EN PERIODOS FESTIVOS

2012

MORELOS

CARRETERA Y TRAMO	SALDOS	AÑO NUEVO	5 DE FEBRERO	21 DE MARZO	SEMANA SANTA	DIA DEL TRABAJO	5 DE MAYO	DÍA DE LA INDEPENDENCIA	DIA DE MUERTOS	DÍA DE LA REVOLUCION	NAVIDAD
		01/01/2012 01/01/2012	04/02/2012 06/02/2012	17/03/2012 19/03/2012	05/04/2012 08/04/2012	01/05/2012 01/05/2012	05/05/2012 05/05/2012	16/09/2012 16/09/2012	02/11/2012 04/11/2012	17/11/2012 19/11/2012	22/12/2012 25/12/2012
C.D. Puente de Ixtla - Iguala (Cuota) T. C. (Cuernavaca - Acapulco (Cuota)) - Lim. Edos. Mor./Gro.	ACCIDENTES										
	MUERTOS										
	HERIDOS										
	DAÑOS MATERIALES (MILLONES \$)										
Cuernavaca - Acapulco (Cuota) Cuernavaca - Lim. Edos. Mor./Gro.	ACCIDENTES			1	1				1		
	MUERTOS			0	0				0		
	HERIDOS			2	0				0		
	DAÑOS MATERIALES (MILLONES \$)			0.0150	0.0300				0.0380		
Cuernavaca - Chilpancingo Cuernavaca - Lim. Edos. Mor./Gro.	ACCIDENTES			1							
	MUERTOS			0							
	HERIDOS			6							
	DAÑOS MATERIALES (MILLONES \$)			0.0300							
Cuernavaca - Cuautlixco	ACCIDENTES		1		1			1	1	1	1
	MUERTOS		0		1			0	0	0	0
	HERIDOS		2		1			1	1	1	3
	DAÑOS MATERIALES (MILLONES \$)		0.0250		0.0905			0.0300	0.0100	0.0400	0.0350
Cuernavaca - Tepoztlán	ACCIDENTES										
	MUERTOS										
	HERIDOS										
	DAÑOS MATERIALES (MILLONES \$)										
Ent. Alpuyeca - Grutas de Cacahuamilpa T. C. (Cuernavaca - Chilpancingo) - Lim. Edos. Mor./Gro.	ACCIDENTES		1								
	MUERTOS		0								
	HERIDOS		0								
	DAÑOS MATERIALES (MILLONES \$)		0.0350								
La Pera - Cuautla (Cuota)	ACCIDENTES			1							1
	MUERTOS			0							0
	HERIDOS			2							2
	DAÑOS MATERIALES (MILLONES \$)			0.0750							0.0150
Libramiento de Cuautla	ACCIDENTES		1								2
	MUERTOS		0								0
	HERIDOS		1								4
	DAÑOS MATERIALES (MILLONES \$)		0.0030								0.0410
Libramiento de Cuernavaca	ACCIDENTES			1						1	1
	MUERTOS			0						0	0
	HERIDOS			2						0	0
	DAÑOS MATERIALES (MILLONES \$)			0.0070						0.0150	0.0500
México - Cuernavaca (Cuota) Lim. Edos. DF/Mor. - T. C. (México - Cuernavaca (Libre))	ACCIDENTES		4		1			2	1	1	1
	MUERTOS		1		0			0	0	0	0
	HERIDOS		1		0			0	0	0	0
	DAÑOS MATERIALES (MILLONES \$)		0.1720		0.0200			0.1000	0.0050	0.0400	0.0380
México - Cuernavaca (Libre) Lim. Edos. DF/Mor. - Cuernavaca	ACCIDENTES	1		2					1	1	
	MUERTOS	0		1					0	0	
	HERIDOS	2		3					0	0	
	DAÑOS MATERIALES (MILLONES \$)	0.2200		0.1300					0.0100	0.0250	

ACCIDENTES EN PERIODOS FESTIVOS

2012

MORELOS

CARRETERA Y TRAMO	SALDOS	AÑO NUEVO	5 DE FEBRERO	21 DE MARZO	SEMANA SANTA	DIA DEL TRABAJO	5 DE MAYO	DIA DE LA INDEPENDENCIA	DIA DE MUERTOS	DIA DE LA REVOLUCION	NAVIDAD
		01/01/2012 01/01/2012	04/02/2012 06/02/2012	17/03/2012 19/03/2012	05/04/2012 08/04/2012	01/05/2012 01/05/2012	05/05/2012 05/05/2012	16/09/2012 16/09/2012	02/11/2012 04/11/2012	17/11/2012 19/11/2012	22/12/2012 25/12/2012
Ramal a Michapa	ACCIDENTES						1				
	MUERTOS						0				
	HERIDOS						0				
	DAÑOS MATERIALES (MILLONES \$)						0.0200				
San Gregorio - Oaxtepec Lim. Edos. Méx./Mor. - Oaxtepec	ACCIDENTES								1		
	MUERTOS								0		
	HERIDOS								6		
	DAÑOS MATERIALES (MILLONES \$)								0.0800		
Santa Bárbara - Izúcar de Matamoros Lim. Edos. Méx./Mor. - Lim. Edos. Mor./Pue.	ACCIDENTES	1	4	3	1	1		1	2		1
	MUERTOS	0	1	0	4	0		0	0		1
	HERIDOS	2	1	5	1	0		0	1		1
	DAÑOS MATERIALES (MILLONES \$)	0.0450	0.0620	0.1300	0.0300	0.0140		0.0250	0.0355		0.0200
Tres Marias - Santa Martha	ACCIDENTES		1				1		2		
	MUERTOS		1				0		0		
	HERIDOS		0				0		1		
	DAÑOS MATERIALES (MILLONES \$)		0.0400				0.0350		0.0800		

TOTAL DE ACCIDENTES EN PERIODOS FESTIVOS

MORELOS	ACCIDENTES	2	12	9	4	1	2	4	9	4	7
	MUERTOS	0	3	1	5	0	0	0	0	0	1
	HERIDOS	4	5	20	2	0	0	1	9	1	10
	DAÑOS MATERIALES (MILLONES \$)	0.2650	0.3370	0.3870	0.1705	0.0140	0.0550	0.1550	0.2585	0.1200	0.1990

ACCIDENTES POR KILOMETRO 2012

CARRETERA Y TRAMO: México - Cuernavaca (Cuota) Lim. Edos. DF/Mor. - T. C. (México - Cuernavaca (Libre)) (MEX-095D)

DEL KM: 47+000
AL KM: 90+000

M	H	D	C	P	V	C	G	A	L	K	I	L	O	M	E	T	R	O	N	75	80	85	90	
		1	4	94,000																				
		0	0	630,000																				
		1	0	623,000																				
		1	7	415,000																				
		0	1	38,000																				
		0	2	145,000																				
		0	0	3,500																				
		1	3	150,000																				
		0	0	120,000																				
S		0	5	105,000	C	2	0	0	0	0	0													
		0	0	11,000		1	0	0	0	0	0													
A		3	2	49,000	A	2	0	0	0	0	0													
		0	0	120,000		2	0	0	0	0	0													
L		0	0	36,000	U	2	0	0	0	0	0													
		0	0	62,000		0	0	1	0	0	0													
D		0	3	190,000	S	4	0	0	0	0	0													
		0	1	23,000	A	1	0	0	0	0	0													
O		0	1	55,000		1	0	0	0	0	0													
S		0	0	100,000	S	1	0	0	0	0	0													
		0	3	100,000		5	0	0	0	0	0													
		0	0	20,000		1	0	0	0	0	0													
		0	0	99,500		3	0	0	0	0	0													
		0	1	55,000		2	0	0	0	0	0													
		0	0	120,000		1	0	0	0	0	0													
		0	0	199,000		2	0	0	0	0	0													
		0	0	70,000		1	0	0	0	0	0													
		0	2	382,000		8	0	0	0	0	0													
		0	0	2,000		1	0	0	0	0	0													
		0	0	5,000		1	0	0	0	0	0													

M H D
U E A
E R Ñ
R I O
T D S
O O C
S S M
A T A
T R A
E S
R I
A L
E S
(S)

NUMERO Y CLASIFICACION DE ACCIDENTES			
CLAVE	CLASIFICACION DEL ACCIDENTE	CLAVE	CLASIFICACION DEL ACCIDENTE
A	SALIDA DEL CAMINO	G	COLISION SOBRE EL CAMINO
SIN COLISION SOBRE EL CAMINO		H	OTRO VEHICULO MOTOR EN TRANSITO
B	VOLCADURA	J	OTRO VEHICULO MOTOR POR ALCANCE
C	CAIDA DE PASAJERO	K	VEHICULO MOTOR ESTACIONADO
D	INCENDIO	L	FERROCARRIL
E	OTROS	M	BICICLETA/MOTOCICLETA
P	CAIDA DE CARGA	N	ANIMAL
Q	DESPRENDIMIENTO DE REMOLQUE	O	OBJETO FLUJO
COLISION SOBRE EL CAMINO		S	OTROS OBJETOS
F	PEATON (ATROPELLAMIENTO)		SIN DATO
R	VELOCIDAD EXCESIVA	ACCIDENTES EQUIVALENTES A DAÑOS MATERIALES	
		☠	UN MUERTO = 6 ACCIDENTES
		★	UN HERIDO = 2 ACCIDENTES

ACCIDENTES POR KILOMETRO 2012

CARRETERA Y TRAMO: México - Cuernavaca (Libre) Lim. Edos. DF/Mor. - Cuernavaca (MEX-095)

DEL KM: 45+000

AL KM: 90+000

M	H	D	C	P	V	C	G	A.	K	I	L	O	M	E	T	R	O	K
	0	0		1	0	0	0	0	45									
	0	2	17,000															
	0	0	230,000		1	0	1	0	50									
	0	0	105,000		2	1	0	0										
	0	0	15,000		0	1	0	0										
	1	1	30,000		1	0	0	0										
S	0	2	113,000	C	2	0	0	0	60									
A	0	0	65,000	A	1	0	0	0										
0	0	75,000		1	0	0	0	0										
L	0	2	5,000	U	1	0	0	0										
1	1	75,000		2	0	0	0	0	65									
0	0	12,000		S	1	0	0	0										
0	0	171,000		2	0	0	0	0										
O	0	1	71,000	A	3	0	0	0										
0	5	235,000		4	0	0	0	0										
S				S					70									
									75									
									80									
									85									
									90									
										5								
										10								
										15								
										20								
										25								
										30								
										35								
										40								
										45								

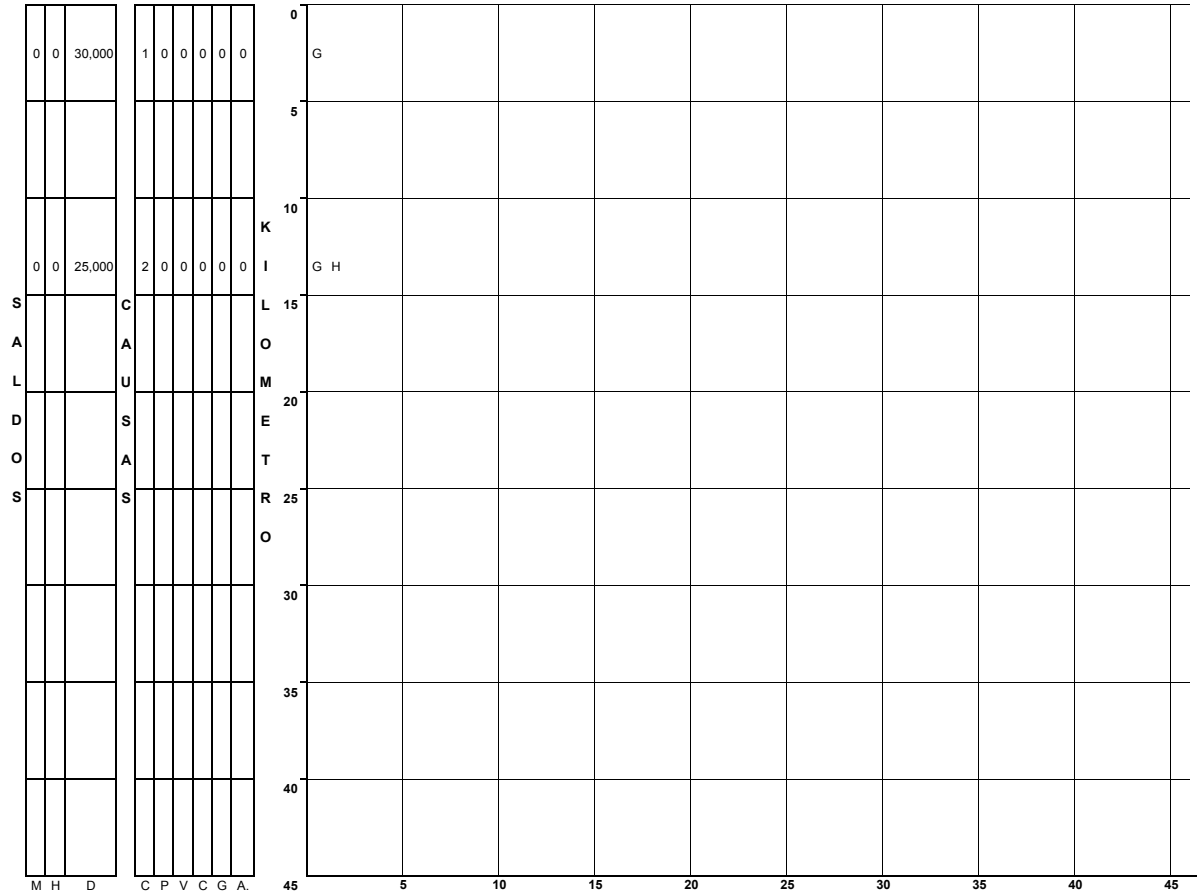
NUMERO Y CLASIFICACION DE ACCIDENTES

CLAVE	CLASIFICACION DEL ACCIDENTE	CLAVE	CLASIFICACION DEL ACCIDENTE
A	SALIDA DEL CAMINO	G	COLISION SOBRE EL CAMINO
SIN COLISION SOBRE EL CAMINO			
B	VOLCADURA	H	OTRO VEHICULO MOTOR EN TRANSITO
C	CAIDA DE PASAJERO	I	OTRO VEHICULO MOTOR POR ALCANCE
D	INCENDIO	J	VEHICULO MOTOR ESTACIONADO
E	OTROS	K	FERROCARRIL
P	CAIDA DE CARGA	L	BICICLETA/MOTOCICLETA
Q	DESPRENDIMIENTO DE REMOLQUE	M	ANIMAL
COLISION SOBRE EL CAMINO			
F	PEATON (ATROPELLAMIENTO)	N	OBJETO FIJO
R	VELOCIDAD EXCESIVA	O	OTROS OBJETOS
ACCIDENTES EQUIVALENTES A DAÑOS MATERIALES			
		S	SIN DATO
		‡	UN MUERTO = 6 ACCIDENTES
		★	UN HERIDO = 2 ACCIDENTES

ACCIDENTES POR KILOMETRO 2012

CARRETERA Y TRAMO: Ramal a Michapa (MEX-166)

DEL KM: 0+000
AL KM: 16+220



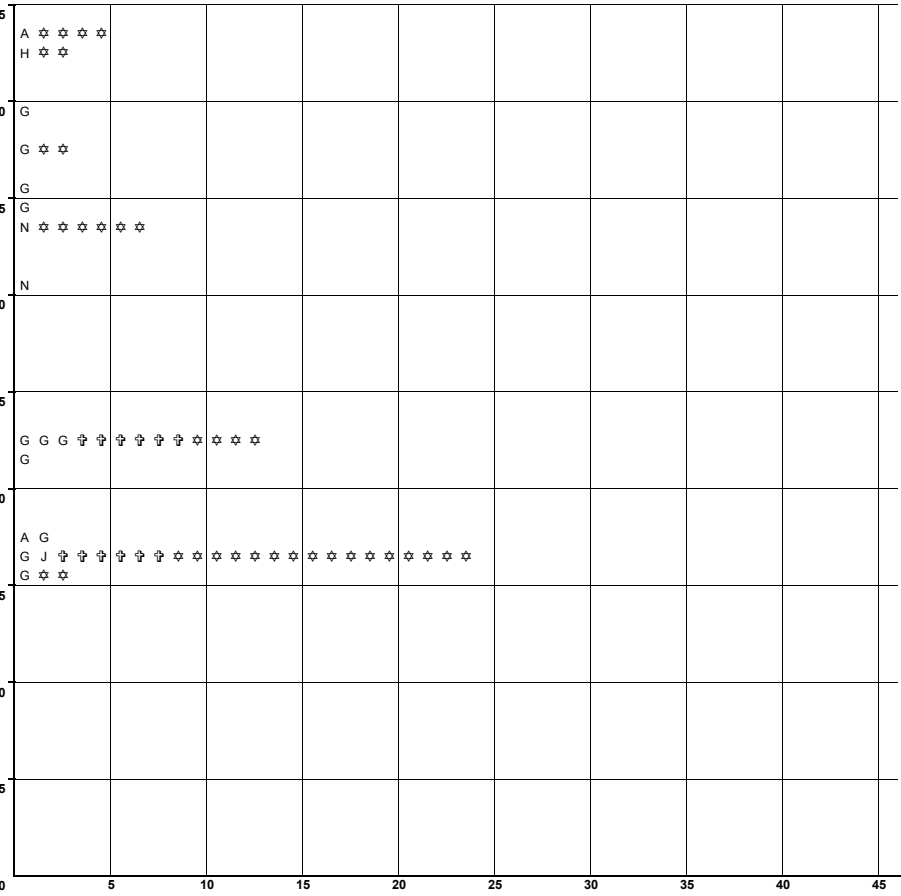
CLAVE	CLASIFICACION DEL ACCIDENTE	CLAVE	CLASIFICACION DEL ACCIDENTE
A	SALIDA DEL CAMINO		
SIN COLISION SOBRE EL CAMINO		COLISION SOBRE EL CAMINO	
B	VOLCADURA	G	OTRO VEHICULO MOTOR EN TRANSITO
C	CAIDA DE PASAJERO	H	OTRO VEHICULO MOTOR POR ALCANCE
D	INCENDIO	J	VEHICULO MOTOR ESTACIONADO
E	OTROS	K	FERROCARRIL
P	CAIDA DE CARGA	L	BICICLETA/MOTOCICLETA
Q	DESPRENDIMIENTO DE REMOLQUE	M	ANIMAL
		N	OBJETO FIJO
		O	OTROS OBJETOS
		S	SIN DATO
COLISION SOBRE EL CAMINO			
F	PEATON (ATROPELLAMIENTO)		
R	VELOCIDAD EXCESIVA		
			ACCIDENTES EQUIVALENTES A DAÑOS MATERIALES
		☠	UN MUERTO = 6 ACCIDENTES
		☘	UN HERIDO = 2 ACCIDENTES

ACCIDENTES POR KILOMETRO 2012

CARRETERA Y TRAMO: San Gregorio - Oaxtepec Lim. Edos. Méx./Mor. - Oaxtepec (MEX-113)

DEL KM: 45+000
AL KM: 90+000

M H D	C P V C G A.	S		K	I	L	O	M	E	T	R	O	75	80	85	90	
		10,000	2,500														3,000
0 2	1 0 0 0 0 0	1 0	0 0	0 0	0 0	0 0	0 0	0 0	0 0	0 0	0 0	0 0	0 0	0 0	0 0	0 0	0 0
0 1	1 0 0 0 0 0	1 0	0 0	0 0	0 0	0 0	0 0	0 0	0 0	0 0	0 0	0 0	0 0	0 0	0 0	0 0	0 0
0 0	1 0 0 0 0 0	1 0	0 0	0 0	0 0	0 0	0 0	0 0	0 0	0 0	0 0	0 0	0 0	0 0	0 0	0 0	0 0
0 1	1 0 0 0 0 0	1 0	0 0	0 0	0 0	0 0	0 0	0 0	0 0	0 0	0 0	0 0	0 0	0 0	0 0	0 0	0 0
0 0	1 0 0 0 0 0	1 0	0 0	0 0	0 0	0 0	0 0	0 0	0 0	0 0	0 0	0 0	0 0	0 0	0 0	0 0	0 0
0 0	1 0 0 0 0 0	1 0	0 0	0 0	0 0	0 0	0 0	0 0	0 0	0 0	0 0	0 0	0 0	0 0	0 0	0 0	0 0
0 3	1 0 0 0 0 0	1 0	0 0	0 0	0 0	0 0	0 0	0 0	0 0	0 0	0 0	0 0	0 0	0 0	0 0	0 0	0 0
0 0	1 0 0 0 0 0	1 0	0 0	0 0	0 0	0 0	0 0	0 0	0 0	0 0	0 0	0 0	0 0	0 0	0 0	0 0	0 0
1 2	3 0 0 0 0 0	3 0	0 0	0 0	0 0	0 0	0 0	0 0	0 0	0 0	0 0	0 0	0 0	0 0	0 0	0 0	0 0
0 0	1 0 0 0 0 0	1 0	0 0	0 0	0 0	0 0	0 0	0 0	0 0	0 0	0 0	0 0	0 0	0 0	0 0	0 0	0 0
0 0	2 0 0 0 0 0	2 0	0 0	0 0	0 0	0 0	0 0	0 0	0 0	0 0	0 0	0 0	0 0	0 0	0 0	0 0	0 0
1 8	2 0 0 0 0 0	2 0	0 0	0 0	0 0	0 0	0 0	0 0	0 0	0 0	0 0	0 0	0 0	0 0	0 0	0 0	0 0
0 1	1 0 0 0 0 0	1 0	0 0	0 0	0 0	0 0	0 0	0 0	0 0	0 0	0 0	0 0	0 0	0 0	0 0	0 0	0 0



M H D
U E A
E R Ñ
R I O
T D S
O O
S S M
A
T
E
R
I
A
L
E
S
(S)

NUMERO Y CLASIFICACION DE ACCIDENTES			
CLAVE	CLASIFICACION DEL ACCIDENTE	CLAVE	CLASIFICACION DEL ACCIDENTE
A	SALIDA DEL CAMINO	G	COLISION SOBRE EL CAMINO
SIN COLISION SOBRE EL CAMINO		H	OTRO VEHICULO MOTOR EN TRANSITO
B	VOLCADURA	I	OTRO VEHICULO MOTOR POR ALCANCE
C	CAIDA DE PASAJERO	J	VEHICULO MOTOR ESTACIONADO
D	INCENDIO	K	FERROCARRIL
E	OTROS	L	BICICLETA/MOTOCICLETA
P	CAIDA DE CARGA	M	ANIMAL
Q	DESPRENDIMIENTO DE REMOLQUE	N	OBJETO FIJO
COLISION SOBRE EL CAMINO		O	OTROS OBJETOS
F	PEATON (ATROPELLAMIENTO)	S	SIN DATO
R	VELOCIDAD EXCESIVA	ACCIDENTES EQUIVALENTES A DAÑOS MATERIALES	
		†	UN MUERTO = 6 ACCIDENTES
		*	UN HERIDO = 2 ACCIDENTES

ACCIDENTES POR KILOMETRO 2012

CARRETERA Y TRAMO: Santa Bárbara - Izúcar de Matamoros Lim. Edos. Méx./Mor. - Lim. Edos. Mor./Pue. (MEX-115-160)

DEL KM: 52+000
AL KM: 95+000

DEL KM: 95+000
AL KM: 113+300

DEL KM: 52+000 AL KM: 95+000										DEL KM: 95+000 AL KM: 113+300									
M	H	D	C	P	V	C	G	A.		M	H	D	C	P	V	C	G	A.	
0	1	5,000	1	0	0	0	0	0	50	1	0	58,000	2	0	0	0	0	0	95
0	0	0	1	0	0	0	0	0		0	0	20,500	1	0	0	0	0	0	
4	1	30,000	1	0	0	0	0	0											
0	3	15,000	1	0	0	0	0	0											
1	11	30,000	2	0	0	0	0	0		0	0	17,000	1	0	0	0	0	0	100
0	1	51,500	3	0	0	0	0	0		0	1	10,000	1	0	0	0	0	0	
0	0	3,000	1	0	0	0	0	0											
0	0	3,000	1	0	0	0	0	0											
0	0	41,000	1	0	0	0	0	0											
0	1	109,000	3	0	1	0	0	0											
0	0	15,000	1	0	0	0	0	0											
0	2	32,000	2	0	0	0	0	0											
S	0	1	81,200	C	2	0	0	0		S			C						
A	1	6	51,000	A	4	0	0	0		A			A						
L	1	0	7,000	A	1	0	0	0		L			U						
	1	6	68,000	U	6	0	0	0					S						
	1	1	155,100	U	5	0	0	0					S						
D				S						D			S						
O				A						O			S						
S				S						S			S						
0	1	15,000	1	0	0	0	0	0											
0	3	115,500	2	1	0	0	0	0											
0	1	37,000	3	0	0	0	0	0											
0	8	263,500	7	1	0	0	0	0											
0	0	14,000	1	0	0	0	0	0											
4	2	85,000	1	0	0	0	0	0											
0	2	84,000	2	0	0	0	0	0											
0	0	3,000	1	0	0	0	0	0											
0	1	112,000	3	0	0	0	0	0											
7	10	206,500	6	0	0	0	0	0											
0	0	20,000	1	0	0	0	0	0											
0	0	40,000	1	0	0	0	0	0											
0	2	26,000	2	0	0	0	0	0											
0	0	15,000	1	0	0	0	0	0											
0	3	35,000	1	0	0	0	0	0											

M H D C P V C G A.
U E A O E E A A
E R Ñ N A H M N N
R I O D T I A A
T D S U C N D T
O O C O U O O U
S S M T L R
A A O P O A.
T R A L
E S
R
I
A
L
E
S
(S)

M H D C P V C G A.
U E A O E E A A
E R Ñ N A H M N N
R I O D T I A A
T D S U C N D T
O O C O U O O U
S S M T L R
A A O P O A.
T R A L
E S
R
I
A
L
E
S
(S)

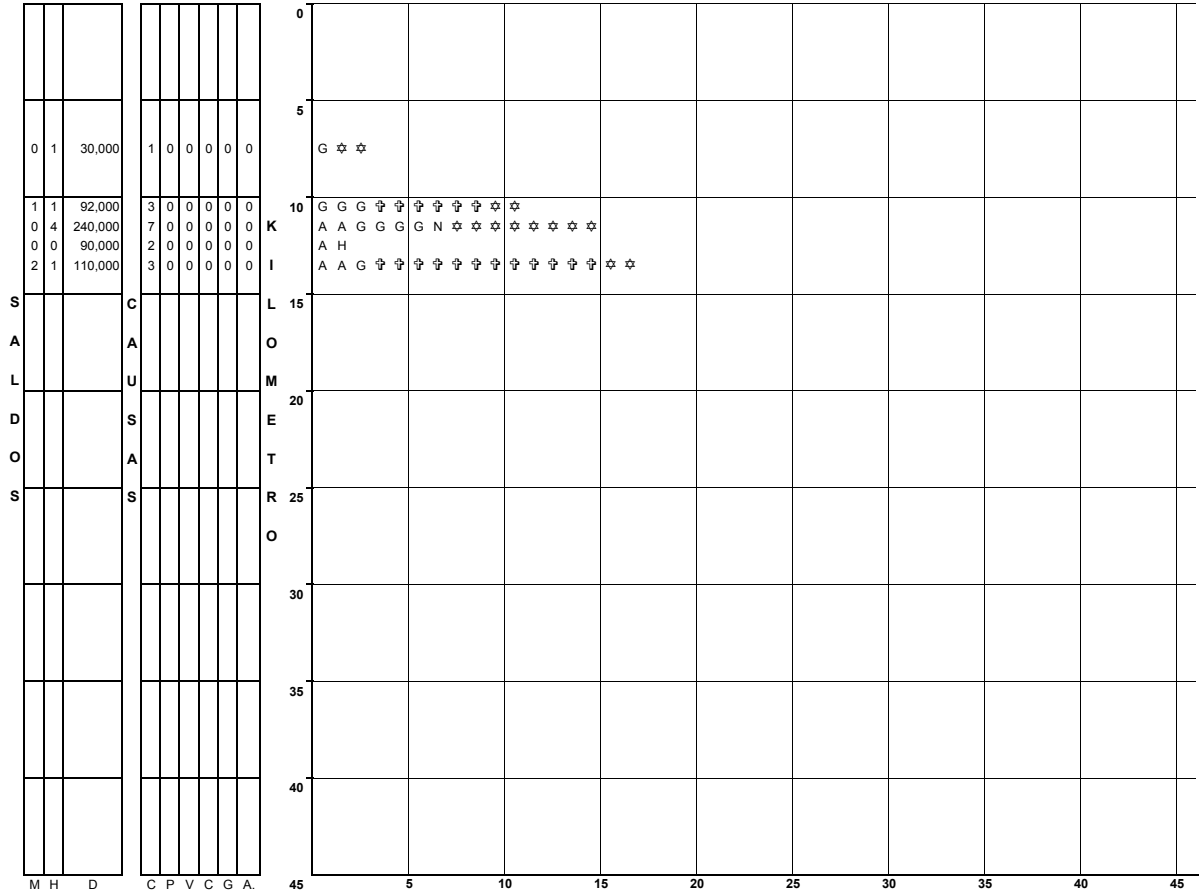
NUMERO Y CLASIFICACION DE ACCIDENTES			
CLAVE	CLASIFICACION DEL ACCIDENTE	CLAVE	CLASIFICACION DEL ACCIDENTE
A	SALIDA DEL CAMINO	G	COLISION SOBRE EL CAMINO
SIN COLISION SOBRE EL CAMINO			
B	VOLCADURA	H	OTRO VEHICULO MOTOR EN TRANSITO
C	CAIDA DE PASAJERO	J	OTRO VEHICULO MOTOR POR ALCANCE
D	INCENDIO	K	VEHICULO MOTOR ESTACIONADO
E	OTROS	L	FERROCARRIL
P	CAIDA DE CARGA	M	BICICLETA/MOTOCICLETA
Q	DESPRENDIMIENTO DE REMOLQUE	N	ANIMAL
		O	OBJETO FIJO
			OTROS OBJETOS
COLISION SOBRE EL CAMINO			
F	PEATON (ATROPELLAMIENTO)	S	SIN DATO
R	VELOCIDAD EXCESIVA		
			ACCIDENTES EQUIVALENTES A DAÑOS MATERIALES
		†	UN MUERTO = 6 ACCIDENTES
		*	UN HERIDO = 2 ACCIDENTES

NUMERO Y CLASIFICACION DE ACCIDENTES			
CLAVE	CLASIFICACION DEL ACCIDENTE	CLAVE	CLASIFICACION DEL ACCIDENTE
A	SALIDA DEL CAMINO	G	COLISION SOBRE EL CAMINO
SIN COLISION SOBRE EL CAMINO			
B	VOLCADURA	H	OTRO VEHICULO MOTOR EN TRANSITO
C	CAIDA DE PASAJERO	J	OTRO VEHICULO MOTOR POR ALCANCE
D	INCENDIO	K	VEHICULO MOTOR ESTACIONADO
E	OTROS	L	FERROCARRIL
P	CAIDA DE CARGA	M	BICICLETA/MOTOCICLETA
Q	DESPRENDIMIENTO DE REMOLQUE	N	ANIMAL
		O	OBJETO FIJO
			OTROS OBJETOS
COLISION SOBRE EL CAMINO			
F	PEATON (ATROPELLAMIENTO)	S	SIN DATO
R	VELOCIDAD EXCESIVA		
			ACCIDENTES EQUIVALENTES A DAÑOS MATERIALES
		†	UN MUERTO = 6 ACCIDENTES
		*	UN HERIDO = 2 ACCIDENTES

ACCIDENTES POR KILOMETRO 2012

CARRETERA Y TRAMO: Tres Marias - Santa Martha (MEX-106-EM)

**DEL KM: 0+000
AL KM: 14+500**



NUMERO Y CLASIFICACION DE ACCIDENTES

CLAVE	CLASIFICACION DEL ACCIDENTE	CLAVE	CLASIFICACION DEL ACCIDENTE
A	SALIDA DEL CAMINO	G	COLISION SOBRE EL CAMINO
SIN COLISION SOBRE EL CAMINO		G	OTRO VEHICULO MOTOR EN TRANSITO
B	VOLCADURA	H	OTRO VEHICULO MOTOR POR ALCANCE
C	CAIDA DE PASAJERO	J	VEHICULO MOTOR ESTACIONADO
D	INCENDIO	K	FERROCARRIL
E	OTROS	L	BICICLETA/MOTOCICLETA
P	CAIDA DE CARGA	M	ANIMAL
Q	DESPRENDIMIENTO DE REMOLQUE	N	OBJETO FIJO
COLISION SOBRE EL CAMINO		O	OTROS OBJETOS
F	PEATON (ATROPELLAMIENTO)	S	SIN DATO
R	VELOCIDAD EXCESIVA	ACCIDENTES EQUIVALENTES A DAÑOS MATERIALES	
		☠	UN MUERTO = 6 ACCIDENTES
		✳	UN HERIDO = 2 ACCIDENTES

M H D C P V C G A.
 U E A O E E A A
 E R N N A H M N N
 R I O D T I I A A.
 T D S U C N D T
 O O C O U O O U
 S S M T L R
 A O P O A.
 T R A L
 E S
 R I A
 L E S
 (S)

CAUSANTE PRINCIPAL DEL ACCIDENTE (en porcentaje)

2012

MORELOS

CARRETERA Y TRAMO	CONDUCTOR	PEATON O PASAJERO	VEHICULO	CAMINO	IRRUPCION DE GANADO	AGENTE NATURAL
C.D. Puente de Ixtla - Iguala (Cuota) T. C. (Cuernavaca - Acapulco (Cuota)) - Lim. Edos. Mor./Gro.	100.00	0.00	0.00	0.00	0.00	0.00
Cuernavaca - Acapulco (Cuota) Cuernavaca - Lim. Edos. Mor./Gro.	80.33	0.00	4.92	14.75	0.00	0.00
Cuernavaca - Chilpancingo Cuernavaca - Lim. Edos. Mor./Gro.	93.10	0.00	0.00	0.00	6.90	0.00
Cuernavaca - Cuautlixco	93.22	5.08	0.00	1.69	0.00	0.00
Cuernavaca - Tepoztlán						
Ent. Alpuyecá - Grutas de Cacahuamilpa T. C. (Cuernavaca - Chilpancingo) - Lim. Edos. Mor./Gro.	100.00	0.00	0.00	0.00	0.00	0.00
La Pera - Cuautla (Cuota)	87.80	2.44	4.88	2.44	2.44	0.00
Libramiento de Cuautla	82.76	3.45	6.90	6.90	0.00	0.00

CAUSANTE PRINCIPAL DEL ACCIDENTE (en porcentaje)

2012

MORELOS

CARRETERA Y TRAMO	CONDUCTOR	PEATON O PASAJERO	VEHICULO	CAMINO	IRRUPCION DE GANADO	AGENTE NATURAL
Libramiento de Cuernavaca	96.20	0.00	3.80	0.00	0.00	0.00
México - Cuernavaca (Cuota) Lim. Edos. DF/Mor. - T. C. (México - Cuernavaca (Libre))	96.55	0.00	2.30	1.15	0.00	0.00
México - Cuernavaca (Libre) Lim. Edos. DF/Mor. - Cuernavaca	88.00	8.00	4.00	0.00	0.00	0.00
Ramal a Michapa	100.00	0.00	0.00	0.00	0.00	0.00
San Gregorio - Oaxtepec Lim. Edos. Méx./Mor. - Oaxtepec	100.00	0.00	0.00	0.00	0.00	0.00
Santa Bárbara - Izúcar de Matamoros Lim. Edos. Méx./Mor. - Lim. Edos. Mor./Pue.	96.15	2.56	1.28	0.00	0.00	0.00
Tres Marias - Santa Martha	100.00	0.00	0.00	0.00	0.00	0.00

TOTAL DE CAUSANTES PRINCIPALES DEL ACCIDENTE (en porcentaje)

MORELOS	92.75	1.63	2.54	2.54	0.54	0.00
---------	-------	------	------	------	------	------

ACCIDENTES POR TIPO DE VEHICULO

2012

MORELOS

CARRETERA Y TRAMO	ACCIDENTES	ACCIDENTES POR TIPO DE VEHICULO																							
		A	A-A	A-B	A-C	A-B-C	B	B-B	B-C	C	C-C	A-M	A-O	A-B-O	A-C-O	A-M-O	B-M	B-O	C-M	C-O	M	M-M	M-O	O	O-O
C.D. Puente de Ixtla - Iguala (Cuota) T. C. (Cuernavaca - Acapulco (Cuota)) - Lim. Edos. Mor./Gro.	17	4	4		2		1			2	2										1			1	
Cuernavaca - Acapulco (Cuota) Cuernavaca - Lim. Edos. Mor./Gro.	61	18	11	1	12		1			4	4	2	3						1	1	1		1	1	
Cuernavaca - Chilpancingo Cuernavaca - Lim. Edos. Mor./Gro.	29	10	4		4			1		1	1		2						1	1	3		1		
Cuernavaca - Cuautlixco	59	26	11		2					7	3	2							5		1	2			
Cuernavaca - Tepoztlán	0																								
Ent. Alpuyecá - Grutas de Cacahuamilpa T. C. (Cuernavaca - Chilpancingo) - Lim. Edos. Mor./Gro.	11	5	2		4																				
La Pera - Cuautla (Cuota)	41	13	7	1	7					4	3	1									2	2		1	
Libramiento de Cuautla	29	9	8		6					2	2		1									1			
Libramiento de Cuernavaca	79	25	23	2	13		1			3		2	6		1							2		1	
México - Cuernavaca (Cuota) Lim. Edos. DF/Mor. - T. C. (México - Cuernavaca (Libre))	87	45	13	2	4		1			11	2	2	3						1		3				

ACCIDENTES POR TIPO DE VEHICULO

2012

MORELOS

CARRETERA Y TRAMO	ACCIDENTES	ACCIDENTES POR TIPO DE VEHICULO																							
		A	A-A	A-B	A-C	A-B-C	B	B-B	B-C	C	C-C	A-M	A-O	A-B-O	A-C-O	A-M-O	B-M	B-O	C-M	C-O	M	M-M	M-O	O	O-O
México - Cuernavaca (Libre) Lim. Edos. DF/Mor. - Cuernavaca	25	5	8		4					4	1	1							1	1					
Ramal a Michapa	3		1		2																				
San Gregorio - Oaxtepec Lim. Edos. Méx./Mor. - Oaxtepec	17	3	2		3				1	3	3	2													
Santa Bárbara - Izúcar de Matamoros Lim. Edos. Méx./Mor. - Lim. Edos. Mor./Pue.	78	17	15	1	21				1	5	1	3			1				2	2	5		1	3	
Tres Marías - Santa Martha	16	7	2		5						2														

TOTAL DE ACCIDENTES POR TIPO DE VEHICULO

TOTALES	552	187	111	7	89		4	1	2	46	24	15	15		2				11	7	19	2	3	7	
PORCENTAJES	100.00	33.88	20.11	1.27	16.12	0.00	0.72	0.18	0.36	8.33	4.35	2.72	2.72	0.00	0.36	0.00	0.00	0.00	1.99	1.27	3.44	0.36	0.54	1.27	0.00

TIPO DE VEHICULO

A.- AUTOMOVIL

B.- AUTOBUSES

C.- CAMION SENCILLO Y COMBINADO, FURGONETA Y PICK-UP

M.- MOTOCICLETAS Y BICICLETAS

O.- OTROS (MAQ. AGRICOLA, DE CONST, TREN, VEH. FUGADOS DEL SITIO)

RESUMEN DE ACCIDENTES DE TRANSITO 2012
RED DE CARRETERA FEDERAL LIBRE Y DE CUOTA

MORELOS

CLASIFICACION	LONGITUD (km)	ACCIDENTES	HERIDOS	MUERTOS	DAÑOS MATERIALES (MILLONES \$)	VEH/km (MILLONES)	INDICE DE ACCIDENTES (A)
CUOTA	137.580	206	105	21	8.5035	1,439.942	0.143
LIBRE	316.280	346	276	53	10.6694	2,150.929	0.161
RESUMEN DEL ESTADO	453.860	552	381	74	19.1729	3,590.873	0.154

NOTA:

(A) INDICE DE ACCIDENTES POR MILLON DE VEHICULOS - KILOMETRO