

ESTADISTICA  
ACCIDENTES DE TRANSITO  
2012

YUCATAN

## ACCIDENTES DE TRANSITO

2012

### YUCATAN

CARRETERA Y TRAMO	LONGITUD DEL CAMINO	VEH-km MILLONES	ACCIDENTES				SALDOS			INDICES POR 10 <sup>6</sup> DE VEH-KM		INDICES POR 10 <sup>5</sup> DE VEH-KM		
			TOTAL	CON MUERTOS	SOLO CON HERIDOS	EQUIVALENTES (1)	MUERTOS	HERIDOS	DAÑOS MATERIALES (MILLONES \$)	ACCIDENTES	PELIGROSIDAD	ACCIDENTES MORTALES	MUERTOS	HERIDOS
Campeche - Mérida Lim. Edos. Camp./Yuc. - T. C. Periférico de Mérida	74.250	194.445	35	1	6	59	1	9	1.8380	0.180	0.303	0.001	0.001	0.005
Campeche - Umán Lim. Edos. Camp./Yuc. - Umán	103.950	76.453	11	4	6	71	5	15	1.2840	0.144	0.929	0.005	0.007	0.020
Cansahcab - Tizimín	99.140	89.053	15	3	5	69	6	9	0.4980	0.168	0.775	0.003	0.007	0.010
Conkal - Puerto Chicxulub	27.000	15.275	2	1	2	16	1	4	0.0200	0.131	1.047	0.007	0.007	0.026
Dzitbalché - Ent. San Bernardo Lim. Edos. Camp./Yuc. - Ent. San Bernardo	25.730	22.336	6	0	2	16	0	5	0.2380	0.269	0.716	0.000	0.000	0.022
Ent. Poxilá - Merida	25.700	179.074	16	1	10	52	1	15	0.2989	0.089	0.290	0.001	0.001	0.008
Hunucmá - Sisal	23.200	8.222	1	0	1	5	0	2	0.0050	0.122	0.608	0.000	0.000	0.024
Libramiento de Progreso	6.500	2.828	0	0	0					0.000		0.000		
Mérida - Cancún (Cuota) T. C. (Mérida - Puerto Juárez) - Lim. Edos. Yuc./Q. Roo	160.000	133.397	68	4	20	192	4	50	5.3165	0.510	1.439	0.003	0.003	0.038
Mérida - Celestún	89.000	240.509	17	2	1	31	2	1	0.6380	0.071	0.129	0.001	0.001	0.000
Mérida - Dzilam de Bravo	105.000	187.176	44	7	23	176	7	45	1.2200	0.235	0.940	0.004	0.004	0.024
Mérida - Progreso	35.040	312.073	45	4	17	171	8	39	1.3460	0.144	0.548	0.001	0.003	0.013

**ACCIDENTES DE TRANSITO**

2012

**YUCATAN**

CARRETERA Y TRAMO	LONGITUD DEL CAMINO	VEH-km MILLONES	ACCIDENTES				SALDOS			INDICES POR 10 <sup>6</sup> DE VEH-KM		INDICES POR 10 <sup>5</sup> DE VEH-KM		
			TOTAL	CON MUERTOS	SOLO CON HERIDOS	EQUIVALENTES (1)	MUERTOS	HERIDOS	DAÑOS MATERIALES (MILLONES \$)	ACCIDENTES	PELIGROSIDAD	ACCIDENTES MORTALES	MUERTOS	HERIDOS
Mérida - Puerto Juárez Mérida - Lim. Edos. Yuc./Q. Roo.	230.400	395.120	127	17	49	505	19	132	4.8290	0.321	1.278	0.004	0.005	0.033
Mérida - Tekanto	51.000	59.800	24	5	13	114	6	27	0.6293	0.401	1.906	0.008	0.010	0.045
Muna - Felipe Carrillo Puerto Muna - Lim. Edos. Yuc./Q. Roo.	117.000	132.535	19	2	9	75	3	19	0.8365	0.143	0.566	0.002	0.002	0.014
Progreso - Celestún	6.000	10.186	0	0	0					0.000		0.000		
Ramal a Panaba	18.000	7.260	0	0	0					0.000		0.000		
Teya -Peto	120.700	147.777	0	0	0					0.000		0.000		
Tzucacab - Santa Rosa	34.500	19.658	4	0	3	10	0	3	0.2230	0.203	0.509	0.000	0.000	0.015
Valladolid - Felipe Carrillo Puerto Valladolid - Lim. Edos. Yuc./Q. Roo.	46.000	27.198	6	0	2	16	0	5	0.1423	0.221	0.588	0.000	0.000	0.018
Valladolid - Rio Lagartos	103.900	100.519	14	2	4	40	2	7	1.4680	0.139	0.398	0.002	0.002	0.007

**TOTAL DE ACCIDENTES DE TRANSITO**

YUCATAN	1,502.010	2,360.896	454	53	173	1,618	65	387	20.8305	0.192	0.685	0.002	0.003	0.016
---------	-----------	-----------	-----	----	-----	-------	----	-----	---------	-------	-------	-------	-------	-------

## ACCIDENTES DE TRANSITO

2012

### YUCATAN

CARRETERA Y TRAMO	LONGITUD DEL CAMINO	VEH-km MILLONES	ACCIDENTES				SALDOS			INDICES POR 10 <sup>6</sup> DE VEH-KM		INDICES POR 10 <sup>5</sup> DE VEH-KM	
			TOTAL	CON MUERTOS	SOLO CON HERIDOS	EQUIVALENTES (1)	MUERTOS	HERIDOS	DAÑOS MATERIALES (MILLONES \$)	ACCIDENTES	PELIGROSIDAD	ACCIDENTES MORTALES	MUERTOS

NOTA: (1) ACCIDENTES EQUIVALENTES  
 UN MUERTO = 6 ACCIDENTES  
 UN HERIDO = 2 ACCIDENTES

## ACCIDENTES Y SALDOS POR MES

2012

### YUCATAN

CARRETERA Y TRAMO	SALDOS	ENERO	FEBRERO	MARZO	ABRIL	MAYO	JUNIO	JULIO	AGOSTO	SEPTIEMBRE	OCTUBRE	NOVIEMBRE	DICIEMBRE
Campeche - Mérida Lim. Edos. Camp./Yuc.- T. C. Periférico de Mérida	ACCIDENTES	4	2	2	3	1	4	2	3	4	1	4	5
	MUERTOS	0	0	0	0	0	0	0	0	0	0	0	1
	HERIDOS	0	0	0	2	0	0	0	1	5	0	0	1
	DAÑOS MATERIALES (MILLONES \$)	0.1100	0.1600	0.1470	0.1460	0.0500	0.1330	0.1000	0.1900	0.1500	0.1500	0.3400	0.1620
Campeche - Umán Lim. Edos. Camp./Yuc. - Umán	ACCIDENTES		2		1		1	3	2		1	1	
	MUERTOS		0		2		1	1	1		0	0	
	HERIDOS		6		0		0	4	3		2	0	
	DAÑOS MATERIALES (MILLONES \$)		0.1150		0.0200		0.0350	0.0340	1.0250		0.0150	0.0400	
Cansahcab - Tizimín	ACCIDENTES	1	2	3	1		3	1	1		2		1
	MUERTOS	0	0	2	4		0	0	0		0		0
	HERIDOS	1	0	0	4		1	1	0		0		2
	DAÑOS MATERIALES (MILLONES \$)	0.0200	0.0500	0.0855	0.1800		0.0600	0.0400	0.0300		0.0250		0.0075
Conkal - Puerto Chicxulub	ACCIDENTES										1		1
	MUERTOS										1		0
	HERIDOS										1		3
	DAÑOS MATERIALES (MILLONES \$)										0.0050		0.0150
Dzitbalché - Ent. San Bernardo Lim. Edos. Camp./Yuc. - Ent. San Bernardo	ACCIDENTES	2		1		1	1			1			
	MUERTOS	0		0		0	0			0			
	HERIDOS	2		0		0	0			3			
	DAÑOS MATERIALES (MILLONES \$)	0.1625		0.0300		0.0350	0.0080			0.0025			
Ent. Poxilá - Merida	ACCIDENTES	1	2		2	2	1	1	1	2	2	2	
	MUERTOS	0	0		0	0	0	1	0	0	0	0	
	HERIDOS	0	5		2	1	1	1	0	4	0	1	
	DAÑOS MATERIALES (MILLONES \$)	0.0200	0.0903		0.0175	0.0600	0.0055	0.0300	0.0020	0.0270	0.0130	0.0336	
Hunucmá - Sisal	ACCIDENTES									1			
	MUERTOS									0			
	HERIDOS									2			
	DAÑOS MATERIALES (MILLONES \$)									0.0050			
Libramiento de Progreso	ACCIDENTES												
	MUERTOS												
	HERIDOS												
	DAÑOS MATERIALES (MILLONES \$)												
Mérida - Cancún (Cuota) T. C. (Mérida - Puerto Juárez) - Lim. Edos. Yuc./Q. Roo	ACCIDENTES	7	3	1	4	5	16	3	5	5	7	8	4
	MUERTOS	1	0	0	0	0	1	0	1	1	0	0	0
	HERIDOS	1	2	0	2	7	11	4	5	8	2	6	2
	DAÑOS MATERIALES (MILLONES \$)	0.5700	0.1300	0.3000	0.2630	0.2940	0.7180	0.3400	0.1910	0.3850	0.8300	0.5605	0.7350
Mérida - Celestún	ACCIDENTES	4	3	3	2	2	1			1	1		
	MUERTOS	0	0	1	1	0	0			0	0		
	HERIDOS	0	1	0	0	0	0			0	0		
	DAÑOS MATERIALES (MILLONES \$)	0.2800	0.0600	0.0800	0.0800	0.0520	0.0600			0.0200	0.0060		
Mérida - Dzilam de Bravo	ACCIDENTES	6	2	1	5	3	6	4	3	6	5	2	1
	MUERTOS	2	0	1	1	0	0	0	0	1	0	2	0
	HERIDOS	9	3	0	2	1	8	4	1	6	7	4	0
	DAÑOS MATERIALES (MILLONES \$)	0.1212	0.0400	0.0000	0.0763	0.0390	0.2840	0.1400	0.0540	0.1950	0.2055	0.0620	0.0030

## ACCIDENTES Y SALDOS POR MES

2012

### YUCATAN

CARRETERA Y TRAMO	SALDOS	ENERO	FEBRERO	MARZO	ABRIL	MAYO	JUNIO	JULIO	AGOSTO	SEPTIEMBRE	OCTUBRE	NOVIEMBRE	DICIEMBRE
Mérida - Progreso	ACCIDENTES	3	6	5	4	5	4	4	4	3	1	1	5
	MUERTOS	0	0	3	1	4	0	0	0	0	0	0	0
	HERIDOS	0	5	7	5	7	6	1	2	1	0	4	1
	DAÑOS MATERIALES (MILLONES \$)	0.0300	0.1400	0.2350	0.2110	0.1550	0.1900	0.0730	0.0290	0.0570	0.0600	0.0200	0.1460
Mérida - Puerto Juárez Mérida - Lim. Edos. Yuc./Q. Roo.	ACCIDENTES	4	11	9	17	7	8	17	14	12	10	6	12
	MUERTOS	0	4	3	4	0	1	1	0	3	1	0	2
	HERIDOS	0	8	7	14	8	9	40	6	8	17	4	11
	DAÑOS MATERIALES (MILLONES \$)	0.0650	0.6860	0.4060	0.4770	0.4670	0.1590	0.5800	0.3480	0.4390	0.5932	0.1413	0.4675
Mérida - Tekanto	ACCIDENTES	4		3		3	2		1	3	2	4	2
	MUERTOS	1		0		0	0		0	1	2	2	0
	HERIDOS	7		4		6	4		3	1	0	1	1
	DAÑOS MATERIALES (MILLONES \$)	0.1500		0.0925		0.1090	0.0168		0.0450	0.1340	0.0050	0.0742	0.0028
Muna - Felipe Carrillo Puerto Muna - Lim. Edos. Yuc./Q. Roo.	ACCIDENTES		2	2	2	1	1	3	2	1	1	1	3
	MUERTOS		0	0	1	0	0	0	0	0	2	0	0
	HERIDOS		4	1	0	0	0	2	3	0	1	6	2
	DAÑOS MATERIALES (MILLONES \$)		0.0660	0.0690	0.0460	0.0800	0.1600	0.1430	0.0670	0.0050	0.0075	0.0550	0.1380
Progreso - Celestún	ACCIDENTES												
	MUERTOS												
	HERIDOS												
	DAÑOS MATERIALES (MILLONES \$)												
Ramal a Panaba	ACCIDENTES												
	MUERTOS												
	HERIDOS												
	DAÑOS MATERIALES (MILLONES \$)												
Teya -Peto	ACCIDENTES												
	MUERTOS												
	HERIDOS												
	DAÑOS MATERIALES (MILLONES \$)												
Tzucacab - Santa Rosa	ACCIDENTES	2				1		1					
	MUERTOS	0				0		0					
	HERIDOS	1				1		1					
	DAÑOS MATERIALES (MILLONES \$)	0.1150				0.1000		0.0080					
Valladolid - Felipe Carrillo Puerto Valladolid - Lim. Edos. Yuc./Q. Roo.	ACCIDENTES				1	1		1		1	1		1
	MUERTOS				0	0		0		0	0		0
	HERIDOS				0	2		0		3	0		0
	DAÑOS MATERIALES (MILLONES \$)				0.0500	0.0023		0.0100		0.0600	0.0150		0.0050
Valladolid - Rio Lagartos	ACCIDENTES	1		1	2	2	1	2	2		1		2
	MUERTOS	0		0	0	0	0	2	0		0		0
	HERIDOS	0		1	0	0	0	0	2		2		2
	DAÑOS MATERIALES (MILLONES \$)	0.0130		0.3000	0.4520	0.5000	0.0070	0.0660	0.0850		0.0080		0.0370

**ACCIDENTES Y SALDOS POR MES**

2012

**YUCATAN**

CARRETERA Y TRAMO	SALDOS	ENERO	FEBRERO	MARZO	ABRIL	MAYO	JUNIO	JULIO	AGOSTO	SEPTIEMBRE	OCTUBRE	NOVIEMBRE	DICIEMBRE
-------------------	--------	-------	---------	-------	-------	------	-------	-------	--------	------------	---------	-----------	-----------

**TOTAL DE ACCIDENTES Y SALDOS POR MES**

YUCATAN	ACCIDENTES	39	35	31	44	34	49	42	38	40	36	29	37
	MUERTOS	4	4	10	14	4	3	5	2	6	6	4	3
	HERIDOS	21	34	20	31	33	40	58	26	41	32	26	25
	DAÑOS MATERIALES (MILLONES \$)	1.6567	1.5373	1.7450	2.0188	1.9433	1.8363	1.5640	2.0660	1.4795	1.9382	1.3266	1.7188

## ACCIDENTES POR DIA DE LA SEMANA Y CONDICIONES DE LUZ

2012

### YUCATAN

CARRETERA Y TRAMO	ACCIDENTES	DIA DE LA SEMANA							CONDICIONES DE LUZ			
		LUNES	MARTES	MIÉRCOLES	JUEVES	VIERNES	SÁBADO	DOMINGO	DE DIA	CREPUSCULO	DE NOCHE	ALUMBRADO PUBLICO
Campeche - Mérida Lim. Edos. Camp./Yuc.- T. C. Periférico de Mérida	ACCIDENTES	10	3	3	6	3	7	3	16	3	16	0
	ACCIDENTES MORTALES	0	1	0	0	0	0	0	0	0	1	0
Campeche - Umán Lim. Edos. Camp./Yuc. - Umán	ACCIDENTES	2		1	2	1	2	3	7		4	0
	ACCIDENTES MORTALES	1		1	0	0	1	1	3		1	0
Cansahcab - Tizimín	ACCIDENTES		3	3		4	3	2	6	2	7	0
	ACCIDENTES MORTALES		0	0		1	1	1	0	0	3	0
Conkal - Puerto Chicxulub	ACCIDENTES							2			2	0
	ACCIDENTES MORTALES							1			1	0
Dzitbalché - Ent. San Bernardo Lim. Edos. Camp./Yuc. - Ent. San Bernardo	ACCIDENTES		1	1			3	1	2		4	0
	ACCIDENTES MORTALES		0	0			0	0	0		0	0
Ent. Poxilá - Merida	ACCIDENTES	2	3			2	7	2	10	1	5	0
	ACCIDENTES MORTALES	0	1			0	0	0	1	0	0	0
Hunucmá - Sisal	ACCIDENTES							1			1	0
	ACCIDENTES MORTALES							0			0	0
Libramiento de Progreso	ACCIDENTES											0
	ACCIDENTES MORTALES											0
Mérida - Cancún (Cuota) T. C. (Mérida - Puerto Juárez) - Lim. Edos. Yuc./Q. Roo	ACCIDENTES	8	3	12	10	14	15	6	50	2	16	0
	ACCIDENTES MORTALES	0	0	0	2	2	0	0	3	0	1	0
Mérida - Celestún	ACCIDENTES	1	1		3	5	4	3	11		6	0
	ACCIDENTES MORTALES	0	0		1	1	0	0	1		1	0
Mérida - Dzilam de Bravo	ACCIDENTES	10	4	5	4	4	4	13	23		21	0
	ACCIDENTES MORTALES	3	2	0	0	0	1	1	4		3	0
Mérida - Progreso	ACCIDENTES	9	7	3	5	7	6	8	26	3	16	0
	ACCIDENTES MORTALES	1	0	0	1	1	0	1	3	0	1	0



## ACCIDENTES POR DIA DE LA SEMANA Y CONDICIONES DE LUZ

2012

### YUCATAN

CARRETERA Y TRAMO	ACCIDENTES	DIA DE LA SEMANA							CONDICIONES DE LUZ			
		LUNES	MARTES	MIÉRCOLES	JUEVES	VIERNES	SÁBADO	DOMINGO	DE DIA	CREPUSCULO	DE NOCHE	ALUMBRADO PUBLICO
Mérida - Puerto Juárez Mérida - Lim. Edos. Yuc./Q. Roo.	ACCIDENTES	20	18	15	16	16	18	24	65	5	57	0
	ACCIDENTES MORTALES	1	1	1	6	2	2	4	8	0	9	0
Mérida - Tekanto	ACCIDENTES	4	2	3	2	5	4	4	8	1	15	0
	ACCIDENTES MORTALES	1	0	2	1	1	0	0	2	0	3	0
Muna - Felipe Carrillo Puerto Muna - Lim. Edos. Yuc./Q. Roo.	ACCIDENTES	3	3	2	5	2	1	3	6	1	12	0
	ACCIDENTES MORTALES	0	0	0	1	0	0	1	1	0	1	0
Progreso - Celestún	ACCIDENTES											0
	ACCIDENTES MORTALES											0
Ramal a Panaba	ACCIDENTES											0
	ACCIDENTES MORTALES											0
Teya -Peto	ACCIDENTES											0
	ACCIDENTES MORTALES											0
Tzucacab - Santa Rosa	ACCIDENTES		1			1	2		1		3	0
	ACCIDENTES MORTALES		0			0	0		0		0	0
Valladolid - Felipe Carrillo Puerto Valladolid - Lim. Edos. Yuc./Q. Roo.	ACCIDENTES	2		1	1		2		4		2	0
	ACCIDENTES MORTALES	0		0	0		0		0		0	0
Valladolid - Rio Lagartos	ACCIDENTES	2	2			5	1	4	5	1	8	0
	ACCIDENTES MORTALES	0	0			0	1	1	0	0	2	0

### TOTAL DE ACCIDENTES POR DIA DE LA SEMANA Y CONDICIONES DE LUZ

YUCATAN	ACCIDENTES	73	51	49	54	69	79	79	240	19	195	0
	ACCIDENTES MORTALES	7	5	4	12	8	6	11	26	0	27	0

ACCIDENTES EN PERIODOS FESTIVOS

2012

YUCATAN

CARRETERA Y TRAMO	SALDOS	AÑO NUEVO	5 DE FEBRERO	21 DE MARZO	SEMANA SANTA	DIA DEL TRABAJO	5 DE MAYO	DIA DE LA INDEPENDENCIA	DIA DE MUERTOS	DIA DE LA REVOLUCION	NAVIDAD
		01/01/2012 01/01/2012	04/02/2012 06/02/2012	17/03/2012 19/03/2012	05/04/2012 08/04/2012	01/05/2012 01/05/2012	05/05/2012 05/05/2012	16/09/2012 16/09/2012	02/11/2012 04/11/2012	17/11/2012 19/11/2012	22/12/2012 25/12/2012
Campeche - Mérida Lim. Edos. Camp./Yuc. - T. C. Periférico de Mérida	ACCIDENTES							1			1
	MUERTOS							0			1
	HERIDOS							1			0
	DAÑOS MATERIALES (MILLONES \$)							0.0110			0.0950
Campeche - Umán Lim. Edos. Camp./Yuc. - Umán	ACCIDENTES		1								
	MUERTOS		0								
	HERIDOS		6								
	DAÑOS MATERIALES (MILLONES \$)		0.1100								
Cansahcab - Tizimin	ACCIDENTES				1						
	MUERTOS				4						
	HERIDOS				4						
	DAÑOS MATERIALES (MILLONES \$)				0.1800						
Conkal - Puerto Chicxulub	ACCIDENTES										
	MUERTOS										
	HERIDOS										
	DAÑOS MATERIALES (MILLONES \$)										
Dzitbalché - Ent. San Bernardo Lim. Edos. Camp./Yuc. - Ent. San Bernardo	ACCIDENTES										
	MUERTOS										
	HERIDOS										
	DAÑOS MATERIALES (MILLONES \$)										
Ent. Poxilá - Merida	ACCIDENTES										
	MUERTOS										
	HERIDOS										
	DAÑOS MATERIALES (MILLONES \$)										
Hunucmá - Sisal	ACCIDENTES							1			
	MUERTOS							0			
	HERIDOS							2			
	DAÑOS MATERIALES (MILLONES \$)							0.0050			
Libramiento de Progreso	ACCIDENTES										
	MUERTOS										
	HERIDOS										
	DAÑOS MATERIALES (MILLONES \$)										
Mérida - Cancún (Cuota) T. C. (Mérida - Puerto Juárez) - Lim. Edos. Yuc./Q. Roo	ACCIDENTES				1				2	1	1
	MUERTOS				0				0	0	0
	HERIDOS				0				0	0	0
	DAÑOS MATERIALES (MILLONES \$)				0.0500				0.0800	0.0405	0.0050
Mérida - Celestún	ACCIDENTES		1		1						
	MUERTOS		0		0						
	HERIDOS		0		0						
	DAÑOS MATERIALES (MILLONES \$)		0.0300		0.0800						
Mérida - Dzilam de Bravo	ACCIDENTES	2	1								
	MUERTOS	1	0								
	HERIDOS	0	3								
	DAÑOS MATERIALES (MILLONES \$)	0.0502	0.0200								
Mérida - Progreso	ACCIDENTES		3	2	1						
	MUERTOS		0	0	0						
	HERIDOS		2	1	4						
	DAÑOS MATERIALES (MILLONES \$)		0.0500	0.0200	0.0800						
Mérida - Puerto Juárez Mérida - Lim. Edos. Yuc./Q. Roo.	ACCIDENTES		2	1	1			2		2	3
	MUERTOS		2	0	2			0		0	0
	HERIDOS		3	0	0			2		0	4
	DAÑOS MATERIALES (MILLONES \$)		0.0850	0.0150	0.0080			0.0160		0.0240	0.0520
Mérida - Tekanto	ACCIDENTES										
	MUERTOS										
	HERIDOS										
	DAÑOS MATERIALES (MILLONES \$)										
Muna - Felipe Carrillo Puerto Muna - Lim. Edos. Yuc./Q. Roo.	ACCIDENTES				1						
	MUERTOS				1						
	HERIDOS				0						

**ACCIDENTES EN PERIODOS FESTIVOS**

2012

**YUCATAN**

CARRETERA Y TRAMO	SALDOS	AÑO NUEVO	5 DE FEBRERO	21 DE MARZO	SEMANA SANTA	DIA DEL TRABAJO	5 DE MAYO	DIA DE LA INDEPENDENCIA	DIA DE MUERTOS	DIA DE LA REVOLUCION	NAVIDAD
		01/01/2012 01/01/2012	04/02/2012 06/02/2012	17/03/2012 19/03/2012	05/04/2012 08/04/2012	01/05/2012 01/05/2012	05/05/2012 05/05/2012	16/09/2012 16/09/2012	02/11/2012 04/11/2012	17/11/2012 19/11/2012	22/12/2012 25/12/2012
	DAÑOS MATERIALES (MILLONES \$)				0.0210						
Progreso - Celestún	ACCIDENTES										
	MUERTOS										
	HERIDOS										
	DAÑOS MATERIALES (MILLONES \$)										
Ramal a Panaba	ACCIDENTES										
	MUERTOS										
	HERIDOS										
	DAÑOS MATERIALES (MILLONES \$)										
Teya -Peto	ACCIDENTES										
	MUERTOS										
	HERIDOS										
	DAÑOS MATERIALES (MILLONES \$)										
Tzucacab - Santa Rosa	ACCIDENTES										
	MUERTOS										
	HERIDOS										
	DAÑOS MATERIALES (MILLONES \$)										
Valladolid - Felipe Carrillo Puerto Valladolid - Lim. Edos. Yuc./Q. Roo.	ACCIDENTES										
	MUERTOS										
	HERIDOS										
	DAÑOS MATERIALES (MILLONES \$)										
Valladolid - Rio Lagartos	ACCIDENTES										
	MUERTOS										
	HERIDOS										
	DAÑOS MATERIALES (MILLONES \$)										

**TOTAL DE ACCIDENTES EN PERIODOS FESTIVOS**

YUCATAN	ACCIDENTES	2	8	3	6			4	2	3	5
	MUERTOS	1	2	0	7			0	0	0	1
	HERIDOS	0	14	1	8			5	0	0	4
	DAÑOS MATERIALES (MILLONES \$)	0.0502	0.2950	0.0350	0.4190			0.0320	0.0800	0.0645	0.1520

**ACCIDENTES EN PERIODOS FESTIVOS**

2012

**YUCATAN**

CARRETERA Y TRAMO	SALDOS	AÑO NUEVO	5 DE FEBRERO	21 DE MARZO	SEMANA SANTA	DIA DEL TRABAJO	5 DE MAYO	DIA DE LA INDEPENDENCIA	DIA DE MUERTOS	DIA DE LA REVOLUCION	NAVIDAD
		01/01/2012 01/01/2012	04/02/2012 06/02/2012	17/03/2012 19/03/2012	05/04/2012 08/04/2012	01/05/2012 01/05/2012	05/05/2012 05/05/2012	16/09/2012 16/09/2012	02/11/2012 04/11/2012	17/11/2012 19/11/2012	22/12/2012 25/12/2012
Campeche - Mérida Lim. Edos. Camp./Yuc. - T. C. Periférico de Mérida	ACCIDENTES							1			1
	MUERTOS							0			1
	HERIDOS							1			0
	DAÑOS MATERIALES (MILLONES \$)							0.0110			0.0950
Campeche - Umán Lim. Edos. Camp./Yuc. - Umán	ACCIDENTES		1								
	MUERTOS		0								
	HERIDOS		6								
	DAÑOS MATERIALES (MILLONES \$)		0.1100								
Cansahcab - Tizimín	ACCIDENTES				1						
	MUERTOS				4						
	HERIDOS				4						
	DAÑOS MATERIALES (MILLONES \$)				0.1800						
Conkal - Puerto Chicxulub	ACCIDENTES										
	MUERTOS										
	HERIDOS										
	DAÑOS MATERIALES (MILLONES \$)										
Dzitbalché - Ent. San Bernardo Lim. Edos. Camp./Yuc. - Ent. San Bernardo	ACCIDENTES										
	MUERTOS										
	HERIDOS										
	DAÑOS MATERIALES (MILLONES \$)										
Ent. Poxilá - Merida	ACCIDENTES										
	MUERTOS										
	HERIDOS										
	DAÑOS MATERIALES (MILLONES \$)										
Hunucmá - Sisal	ACCIDENTES							1			
	MUERTOS							0			
	HERIDOS							2			
	DAÑOS MATERIALES (MILLONES \$)							0.0050			
Libramiento de Progreso	ACCIDENTES										
	MUERTOS										
	HERIDOS										
	DAÑOS MATERIALES (MILLONES \$)										
Mérida - Cancún (Cuota) T. C. (Mérida - Puerto Juárez) - Lim. Edos. Yuc./Q. Roo	ACCIDENTES				1				2	1	1
	MUERTOS				0				0	0	0
	HERIDOS				0				0	0	0
	DAÑOS MATERIALES (MILLONES \$)				0.0500				0.0800	0.0405	0.0050
Mérida - Celestún	ACCIDENTES		1		1						
	MUERTOS		0		0						
	HERIDOS		0		0						
	DAÑOS MATERIALES (MILLONES \$)		0.0300		0.0800						
Mérida - Dzilam de Bravo	ACCIDENTES	2	1								
	MUERTOS	1	0								
	HERIDOS	0	3								
	DAÑOS MATERIALES (MILLONES \$)	0.0502	0.0200								
Mérida - Progreso	ACCIDENTES		3	2	1						
	MUERTOS		0	0	0						
	HERIDOS		2	1	4						
	DAÑOS MATERIALES (MILLONES \$)		0.0500	0.0200	0.0800						
Mérida - Puerto Juárez Mérida - Lim. Edos. Yuc./Q. Roo.	ACCIDENTES		2	1	1			2		2	3
	MUERTOS		2	0	2			0		0	0
	HERIDOS		3	0	0			2		0	4
	DAÑOS MATERIALES (MILLONES \$)		0.0850	0.0150	0.0080			0.0160		0.0240	0.0520

**ACCIDENTES EN PERIODOS FESTIVOS**

2012

**YUCATAN**

CARRETERA Y TRAMO	SALDOS	AÑO NUEVO	5 DE FEBRERO	21 DE MARZO	SEMANA SANTA	DIA DEL TRABAJO	5 DE MAYO	DIA DE LA INDEPENDENCIA	DIA DE MUERTOS	DIA DE LA REVOLUCION	NAVIDAD
		01/01/2012 01/01/2012	04/02/2012 06/02/2012	17/03/2012 19/03/2012	05/04/2012 08/04/2012	01/05/2012 01/05/2012	05/05/2012 05/05/2012	16/09/2012 16/09/2012	02/11/2012 04/11/2012	17/11/2012 19/11/2012	22/12/2012 25/12/2012
Mérida - Tekanto	ACCIDENTES										
	MUERTOS										
	HERIDOS										
	DAÑOS MATERIALES (MILLONES \$)										
Muna - Felipe Carrillo Puerto Muna - Lim. Edos. Yuc./Q. Roo.	ACCIDENTES				1						
	MUERTOS				1						
	HERIDOS				0						
	DAÑOS MATERIALES (MILLONES \$)				0.0210						
Progreso - Celestún	ACCIDENTES										
	MUERTOS										
	HERIDOS										
	DAÑOS MATERIALES (MILLONES \$)										
Ramal a Panaba	ACCIDENTES										
	MUERTOS										
	HERIDOS										
	DAÑOS MATERIALES (MILLONES \$)										
Teya -Peto	ACCIDENTES										
	MUERTOS										
	HERIDOS										
	DAÑOS MATERIALES (MILLONES \$)										
Tzucacab - Santa Rosa	ACCIDENTES										
	MUERTOS										
	HERIDOS										
	DAÑOS MATERIALES (MILLONES \$)										
Valladolid - Felipe Carrillo Puerto Valladolid - Lim. Edos. Yuc./Q. Roo.	ACCIDENTES										
	MUERTOS										
	HERIDOS										
	DAÑOS MATERIALES (MILLONES \$)										
Valladolid - Rio Lagartos	ACCIDENTES										
	MUERTOS										
	HERIDOS										
	DAÑOS MATERIALES (MILLONES \$)										

**TOTAL DE ACCIDENTES EN PERIODOS FESTIVOS**

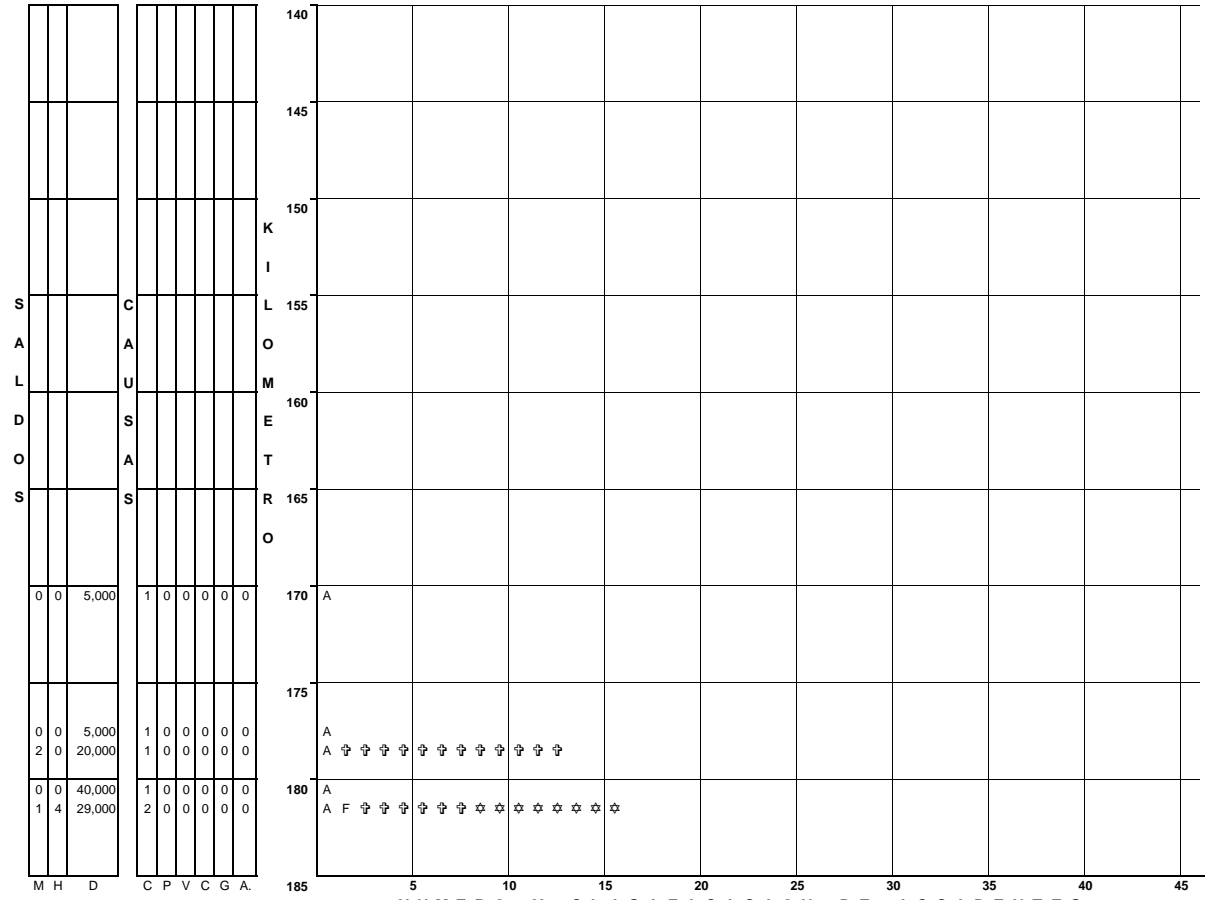
YUCATAN	ACCIDENTES	2	8	3	6			4	2	3	5
	MUERTOS	1	2	0	7			0	0	0	1
	HERIDOS	0	14	1	8			5	0	0	4
	DAÑOS MATERIALES (MILLONES \$)	0.0502	0.2950	0.0350	0.4190			0.0320	0.0800	0.0645	0.1520



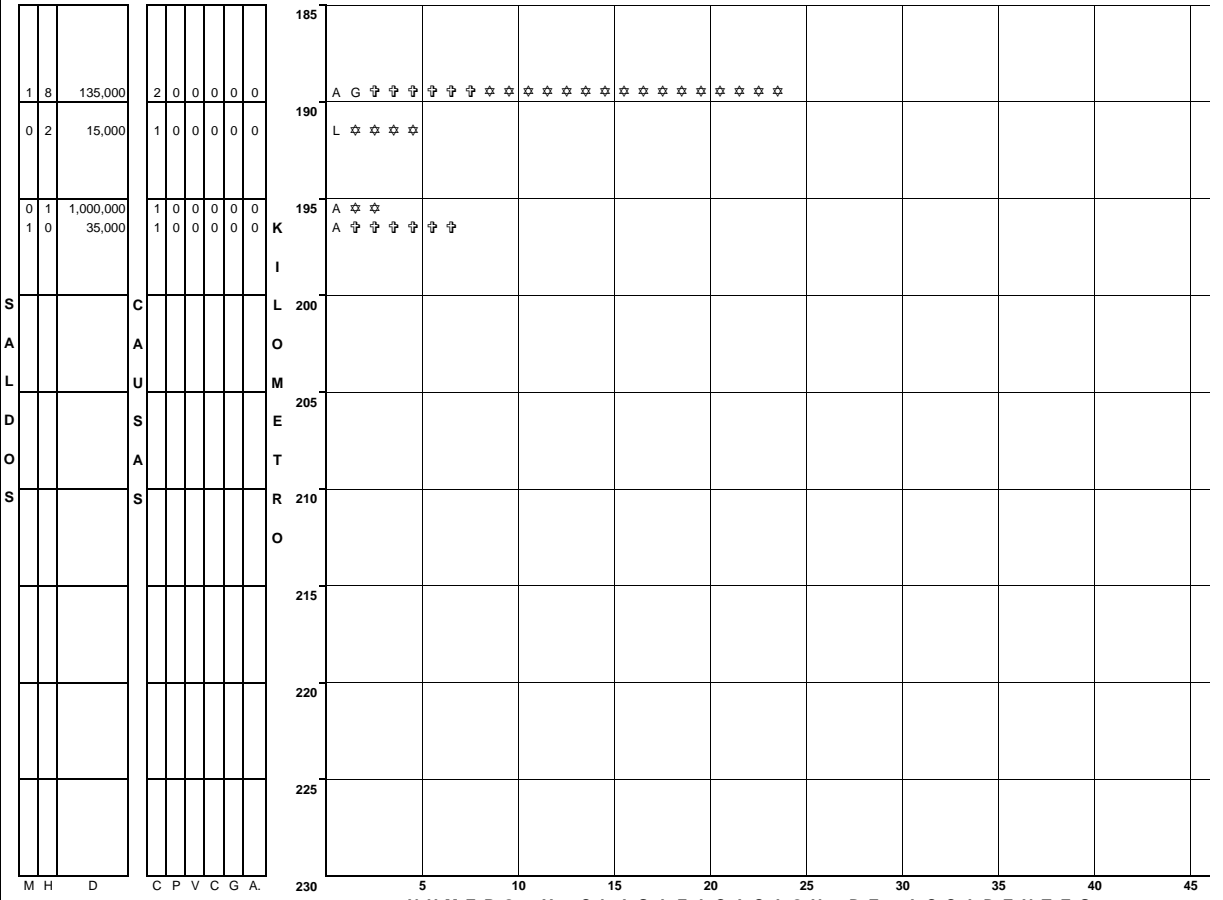
# ACCIDENTES POR KILOMETRO 2012

CARRETERA Y TRAMO: Campeche - Umán Lim. Edos. Camp./Yuc. - Umán (MEX-261)

DEL KM: 144+000  
AL KM: 185+000



DEL KM: 185+000  
AL KM: 230+000



**NUMERO Y CLASIFICACION DE ACCIDENTES**

CLAVE	CLASIFICACION DEL ACCIDENTE	CLAVE	CLASIFICACION DEL ACCIDENTE
A	SALIDA DEL CAMINO	G	OTRO VEHICULO MOTOR EN TRANSITO
<b>SIN COLISION SOBRE EL CAMINO</b>			
B	VOLCADURA	H	OTRO VEHICULO MOTOR POR ALCANCE
C	CAIDA DE PASAJERO	J	VEHICULO MOTOR ESTACIONADO
D	INCENDIO	K	FERROCARRIL
E	OTROS	L	BICICLETA/MOTOCICLETA
P	CAIDA DE CARGA	M	ANIMAL
Q	DESPRENDIMIENTO DE REMOLQUE	N	OBJETO FIJO
<b>COLISION SOBRE EL CAMINO</b>			
F	PEATON (ATROPELLAMIENTO)	O	OTROS OBJETOS
R	VELOCIDAD EXCESIVA	S	SIN DATO

ACCIDENTES EQUIVALENTES A DAÑOS MATERIALES  
 † UN MUERTO = 6 ACCIDENTES  
 \* UN HERIDO = 2 ACCIDENTES

**NUMERO Y CLASIFICACION DE ACCIDENTES**

CLAVE	CLASIFICACION DEL ACCIDENTE	CLAVE	CLASIFICACION DEL ACCIDENTE
A	SALIDA DEL CAMINO	G	OTRO VEHICULO MOTOR EN TRANSITO
<b>SIN COLISION SOBRE EL CAMINO</b>			
B	VOLCADURA	H	OTRO VEHICULO MOTOR POR ALCANCE
C	CAIDA DE PASAJERO	J	VEHICULO MOTOR ESTACIONADO
D	INCENDIO	K	FERROCARRIL
E	OTROS	L	BICICLETA/MOTOCICLETA
P	CAIDA DE CARGA	M	ANIMAL
Q	DESPRENDIMIENTO DE REMOLQUE	N	OBJETO FIJO
<b>COLISION SOBRE EL CAMINO</b>			
F	PEATON (ATROPELLAMIENTO)	O	OTROS OBJETOS
R	VELOCIDAD EXCESIVA	S	SIN DATO

ACCIDENTES EQUIVALENTES A DAÑOS MATERIALES  
 † UN MUERTO = 6 ACCIDENTES  
 \* UN HERIDO = 2 ACCIDENTES

S  
A  
L  
I  
D  
O  
S

S  
A  
L  
I  
D  
O  
S

S  
A  
L  
I  
D  
O  
S

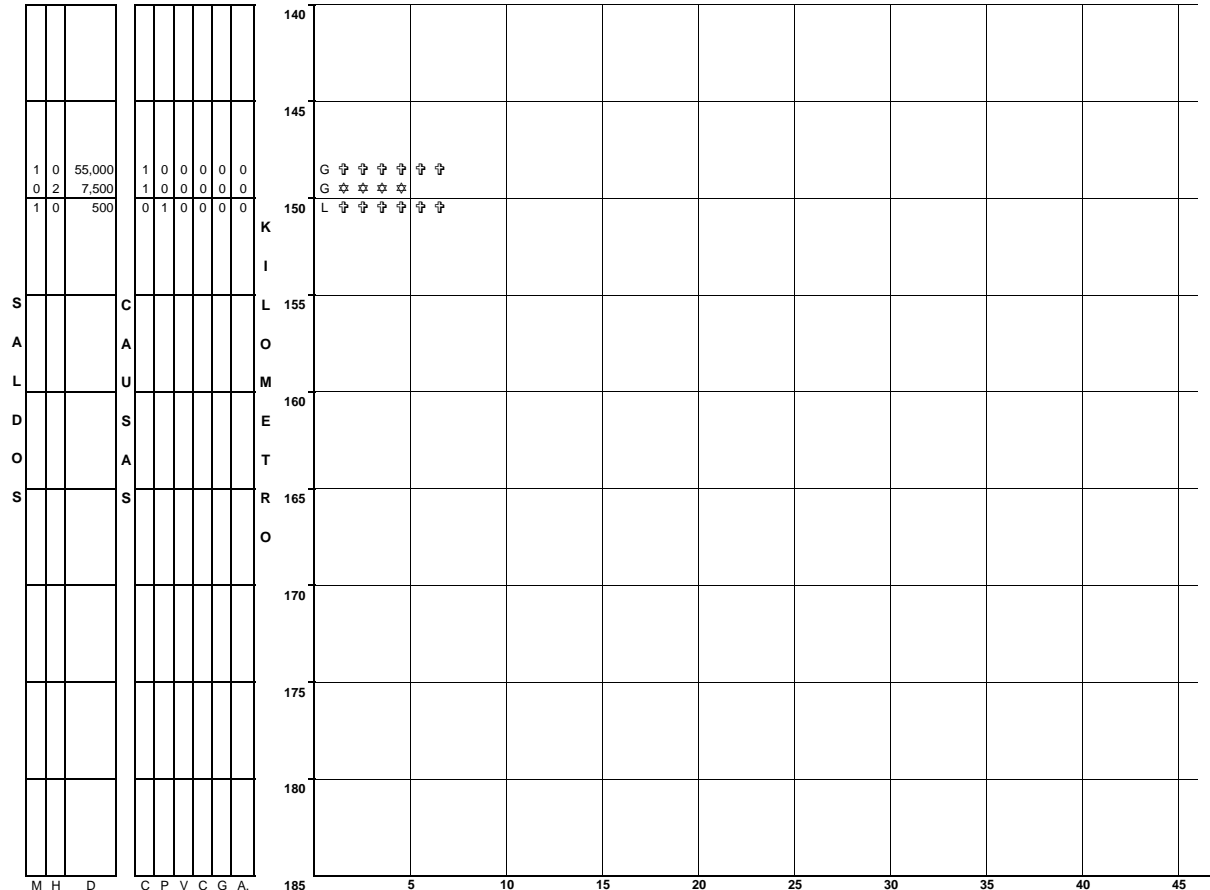




# ACCIDENTES POR KILOMETRO 2012

CARRETERA Y TRAMO: Cansahcab - Tizimin (MEX-176)

DEL KM: 140+000  
AL KM: 151+440



M H D  
U E A  
E R Ñ  
R I O  
T D S  
O O  
S S M  
A  
T  
E  
R  
I  
A  
L  
E  
S  
(S)

C P V C G A.  
O E E A A  
N A H M N N  
D T I I A A.  
U C N D T  
C O U O O U  
T L R  
O P O A.  
R A L  
S

## NUMERO Y CLASIFICACION DE ACCIDENTES

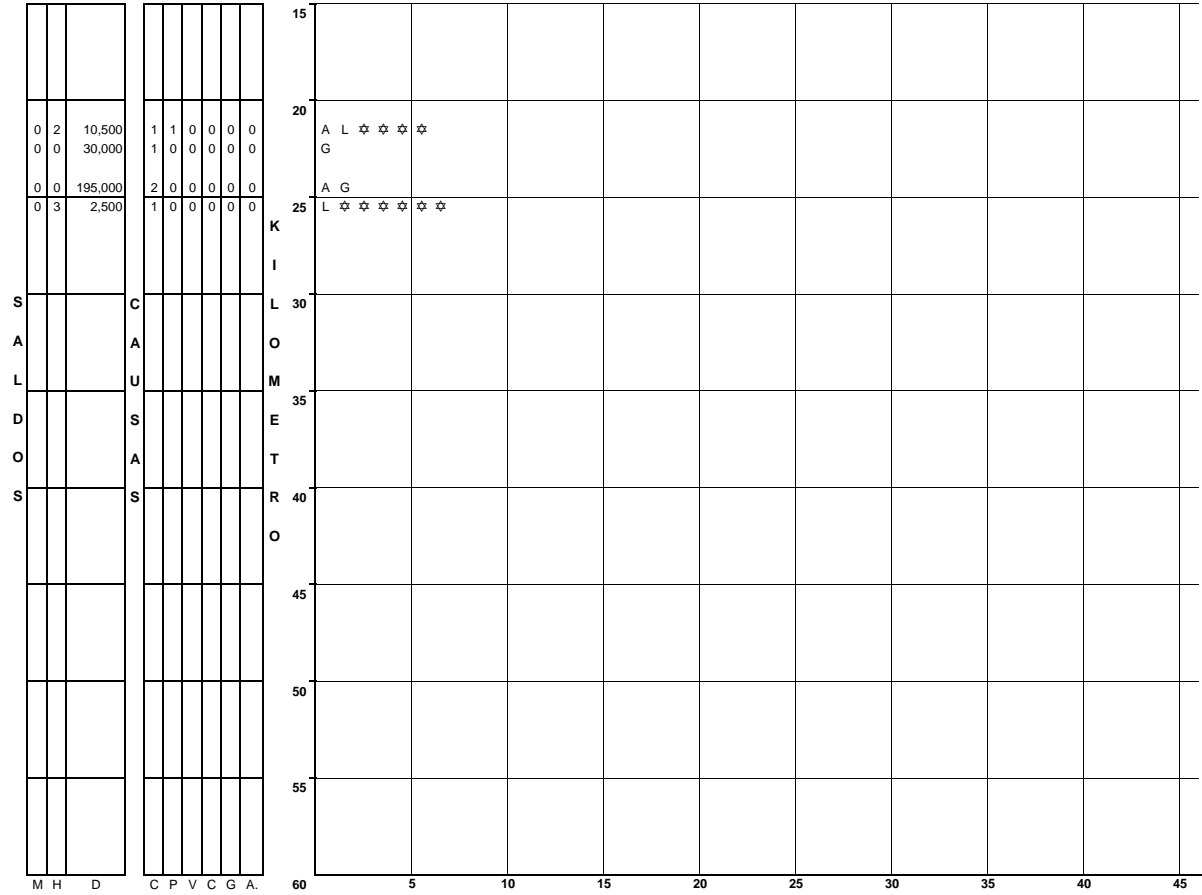
CLAVE	CLASIFICACION DEL ACCIDENTE	CLAVE	CLASIFICACION DEL ACCIDENTE
A	SALIDA DEL CAMINO		
<b>SIN COLISION SOBRE EL CAMINO</b>		G	OTRO VEHICULO MOTOR EN TRANSITO
B	VOLCADURA	H	OTRO VEHICULO MOTOR POR ALCANCE
C	CAIDA DE PASAJERO	J	VEHICULO MOTOR ESTACIONADO
D	INCENDIO	K	FERROCARRIL
E	OTROS	L	BICICLETA/MOTOCICLETA
P	CAIDA DE CARGA	M	ANIMAL
Q	DESPRENDIMIENTO DE REMOLQUE	N	OBJETO FIJO
		O	OTROS OBJETOS
<b>COLISION SOBRE EL CAMINO</b>		S	SIN DATO
F	PEATON (ATROPELLAMIENTO)	ACCIDENTES EQUIVALENTES A DAÑOS MATERIALES	
R	VELOCIDAD EXCESIVA	☠	UN MUERTO = 6 ACCIDENTES
		★	UN HERIDO = 2 ACCIDENTES



# ACCIDENTES POR KILOMETRO 2012

CARRETERA Y TRAMO: Dzitbalché - Ent. San Bernardo Lim. Edos. Camp./Yuc. - Ent. San Bernardo (MEX-180)

DEL KM: 16+000  
AL KM: 60+000



M H D  
U E A  
E R Ñ  
R I O  
T D S  
O O  
S S M  
A  
T  
E  
R  
I  
A  
L  
E  
S  
(S)

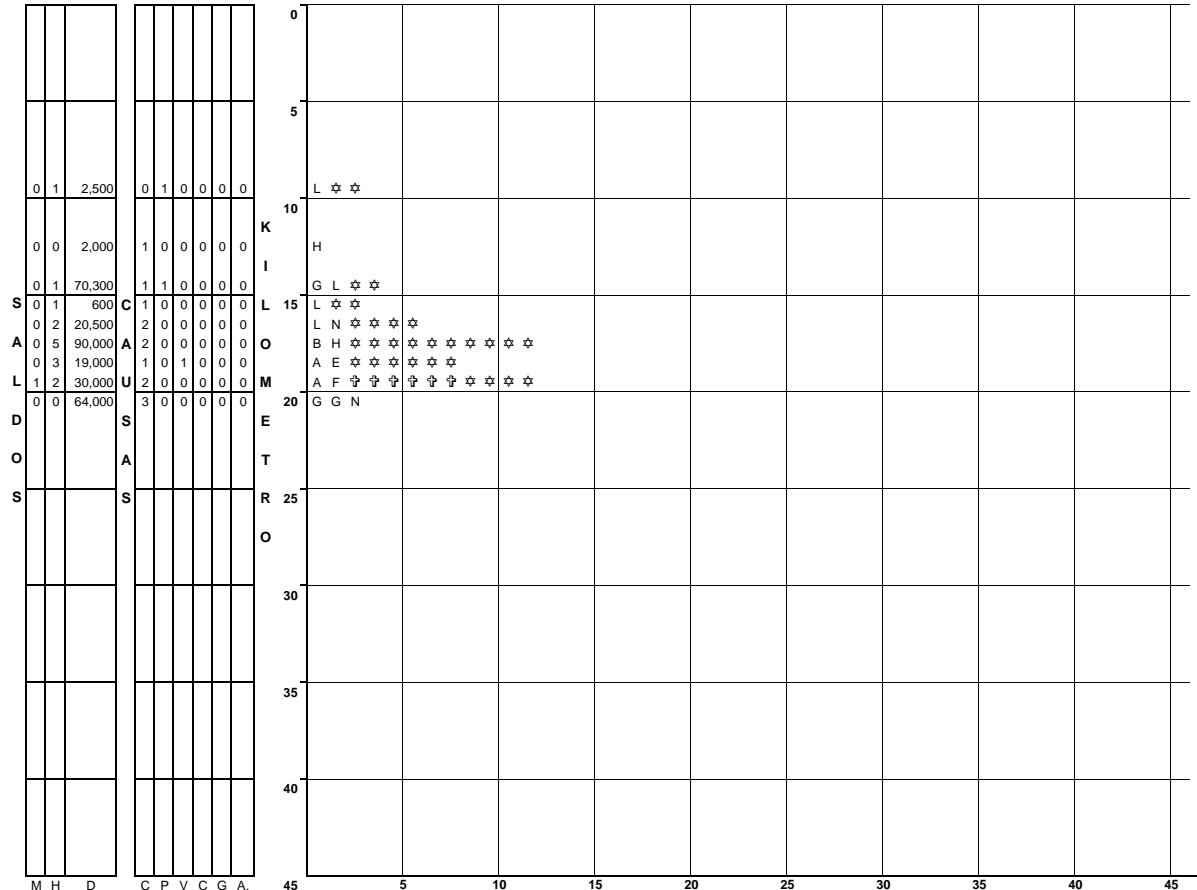
C P V C G A.  
O E E A A  
N A H M N N  
D T I I A A.  
U C N D T  
C O U O O U  
T L R  
O P O A.  
R A L  
S

CLAVE	CLASIFICACION DEL ACCIDENTE	CLAVE	CLASIFICACION DEL ACCIDENTE
A	SALIDA DEL CAMINO	G	COLISION SOBRE EL CAMINO
<b>SIN COLISION SOBRE EL CAMINO</b>		G	OTRO VEHICULO MOTOR EN TRANSITO
B	VOLCADURA	H	OTRO VEHICULO MOTOR POR ALCANCE
C	CAIDA DE PASAJERO	J	VEHICULO MOTOR ESTACIONADO
D	INCENDIO	K	FERROCARRIL
E	OTROS	L	BICICLETA/MOTOCICLETA
P	CAIDA DE CARGA	M	ANIMAL
Q	DESPRENDIMIENTO DE REMOLQUE	N	OBJETO FIJO
		O	OTROS OBJETOS
<b>COLISION SOBRE EL CAMINO</b>		S	SIN DATO
F	PEATON (ATROPELLAMIENTO)	ACCIDENTES EQUIVALENTES A DAÑOS MATERIALES	
R	VELOCIDAD EXCESIVA	‡	UN MUERTO = 6 ACCIDENTES
		*	UN HERIDO = 2 ACCIDENTES

# ACCIDENTES POR KILOMETRO 2012

CARRETERA Y TRAMO: Ent. Poxilá - Merida (MEX-180)

DEL KM: 0+000  
AL KM: 45+000



M H D  
 U E A  
 E R N  
 R I O  
 T D S  
 O O  
 S S M  
 A  
 T R A  
 E  
 R I A  
 L  
 E  
 S  
 (S)

C P V C G A.  
 O E E A A  
 N A H M N N  
 D T I I A A.  
 U C N D T  
 C O U O O U  
 T L R  
 O P O A.  
 R A L  
 S

NUMERO Y CLASIFICACION DE ACCIDENTES			
CLAVE	CLASIFICACION DEL ACCIDENTE	CLAVE	CLASIFICACION DEL ACCIDENTE
A	SALIDA DEL CAMINO		
<b>SIN COLISION SOBRE EL CAMINO</b>			
B	VOLCADURA	G	OTRO VEHICULO MOTOR EN TRANSITO
C	CAIDA DE PASAJERO	H	OTRO VEHICULO MOTOR POR ALCANCE
D	INCENDIO	J	VEHICULO MOTOR ESTACIONADO
E	OTROS	K	FERROCARRIL
P	CAIDA DE CARGA	L	BICICLETA/MOTOCICLETA
Q	DESPRENDIMIENTO DE REMOLQUE	M	ANIMAL
		N	OBJETO FIJO
		O	OTROS OBJETOS
		S	SIN DATO
<b>COLISION SOBRE EL CAMINO</b>			
F	PEATON (ATROPELLAMIENTO)		
R	VELOCIDAD EXCESIVA		
			ACCIDENTES EQUIVALENTES A DAÑOS MATERIALES
		☠	UN MUERTO = 6 ACCIDENTES
		★	UN HERIDO = 2 ACCIDENTES





















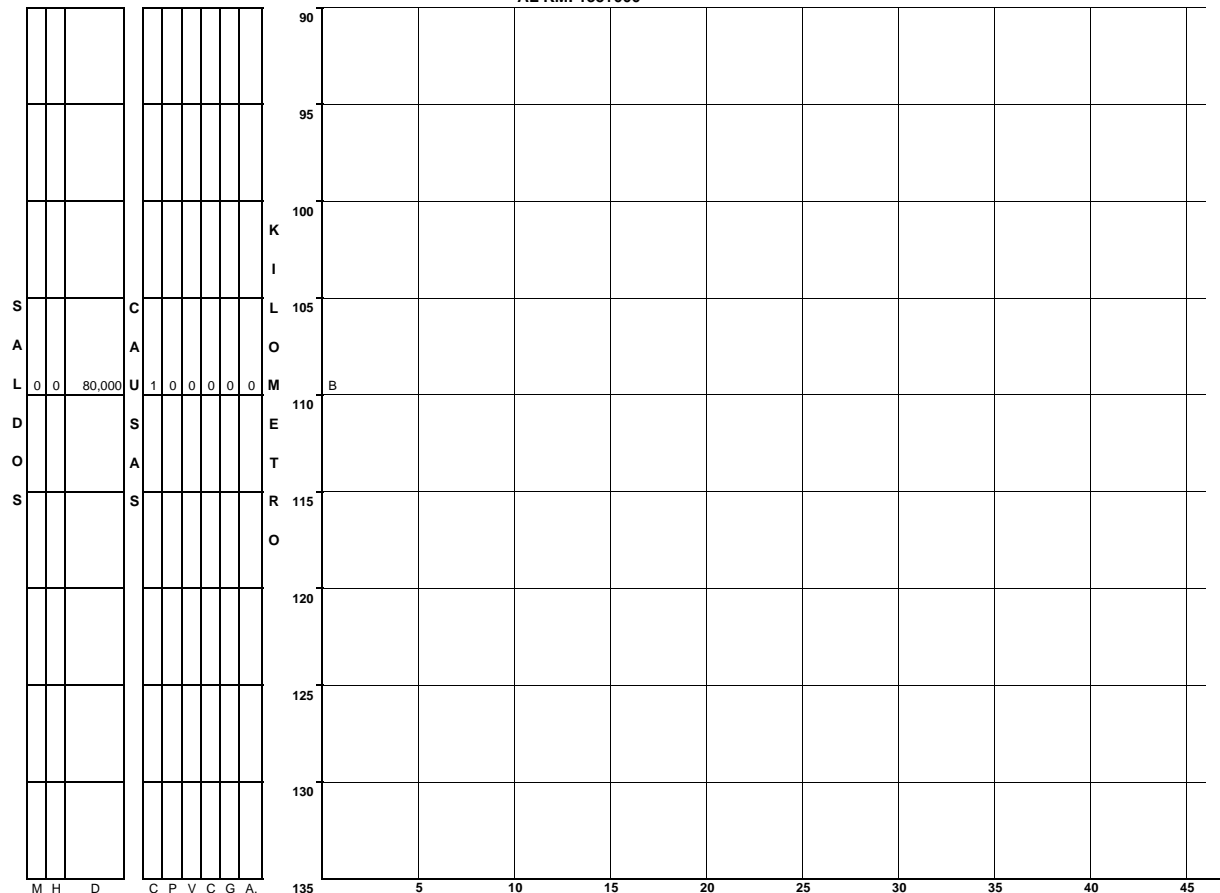




# ACCIDENTES POR KILOMETRO 2012

CARRETERA Y TRAMO: Muna - Felipe Carrillo Puerto Muna - Lim. Edos. Yuc./Q. Roo. (MEX-184)

DEL KM: 90+000  
AL KM: 135+000



M H D  
U E A  
E R Ñ  
R I O  
T D S  
O O  
S S M  
A  
T  
E  
R  
I  
A  
L  
E  
S  
(S)

C P V C G A  
O E E A A  
N A H M N N  
D T I I A A  
U C N D T  
C O U O O U  
T L R  
O P O A  
R A L  
S

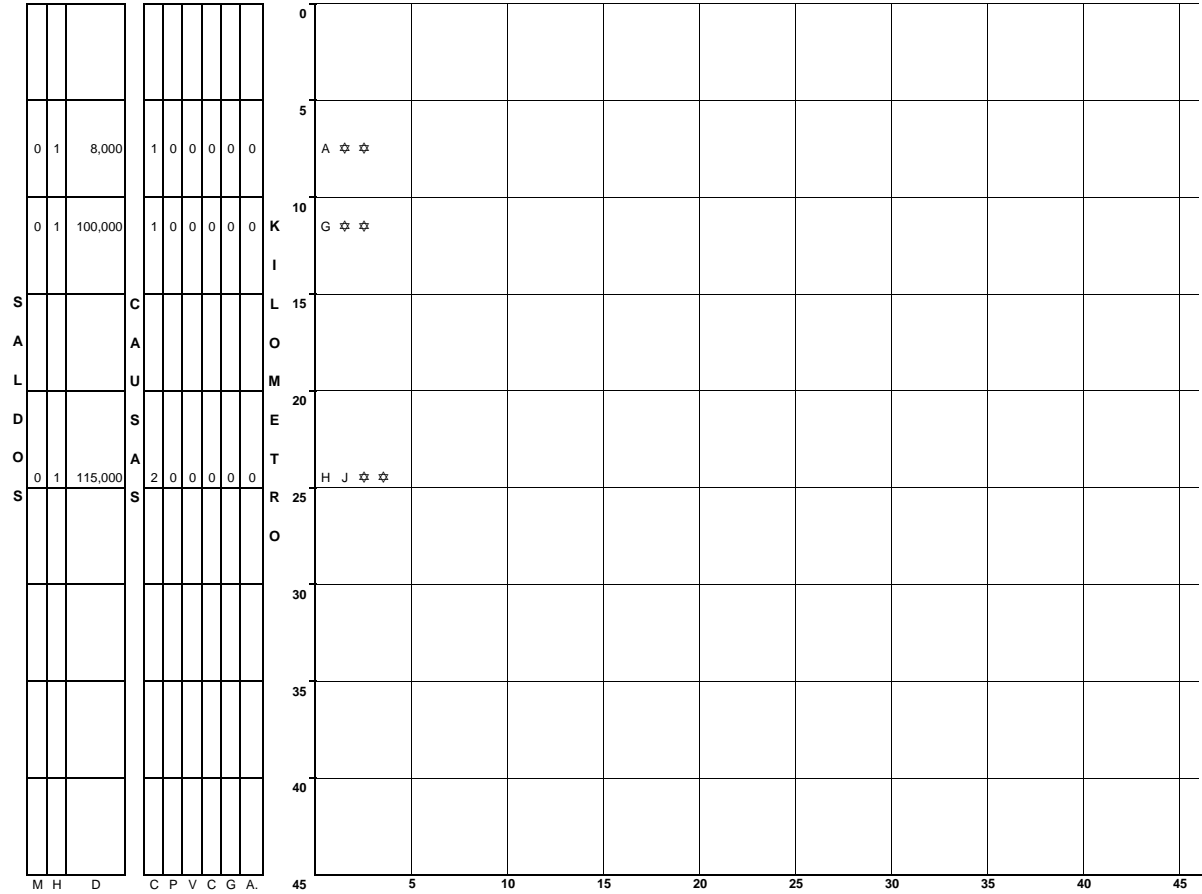
CLAVE	CLASIFICACION DEL ACCIDENTE	CLAVE	CLASIFICACION DEL ACCIDENTE
A	SALIDA DEL CAMINO	G	COLISION SOBRE EL CAMINO
<b>SIN COLISION SOBRE EL CAMINO</b>		H	OTRO VEHICULO MOTOR EN TRANSITO
B	VOLCADURA	I	OTRO VEHICULO MOTOR POR ALCANCE
C	CAIDA DE PASAJERO	J	VEHICULO MOTOR ESTACIONADO
D	INCENDIO	K	FERROCARRIL
E	OTROS	L	BICICLETA/MOTOCICLETA
P	CAIDA DE CARGA	M	ANIMAL
Q	DESPRENDIMIENTO DE REMOLQUE	N	OBJETO FIJO
<b>COLISION SOBRE EL CAMINO</b>		O	OTROS OBJETOS
F	PEATON (ATROPELLAMIENTO)	S	SIN DATO
R	VELOCIDAD EXCESIVA	ACCIDENTES EQUIVALENTES A DAÑOS MATERIALES	
		‡	UN MUERTO = 6 ACCIDENTES
		*	UN HERIDO = 2 ACCIDENTES



# ACCIDENTES POR KILOMETRO 2012

CARRETERA Y TRAMO: Tzucacab - Santa Rosa (MEX)

DEL KM: 0+000  
AL KM: 45+000



M H D  
U E A  
E R Ñ  
R I O  
T D S  
O O S  
S S M  
A  
T  
E  
R  
I  
A  
L  
E  
S  
(S)

C P V C G A.  
O E E A A  
N A H M N N  
D T I I A A.  
U C N D T  
C O U O O U  
T L R  
O P O A.  
R A L  
S

## NUMERO Y CLASIFICACION DE ACCIDENTES

CLAVE	CLASIFICACION DEL ACCIDENTE	CLAVE	CLASIFICACION DEL ACCIDENTE
A	SALIDA DEL CAMINO		
<b>SIN COLISION SOBRE EL CAMINO</b>			
B	VOLCADURA	G	COLISION SOBRE EL CAMINO
C	CAIDA DE PASAJERO	H	OTRO VEHICULO MOTOR EN TRANSITO
D	INCENDIO	J	OTRO VEHICULO MOTOR POR ALCANCE
E	OTROS	K	VEHICULO MOTOR ESTACIONADO
P	CAIDA DE CARGA	L	FERROCARRIL
Q	DESPRENDIMIENTO DE REMOLQUE	M	BICICLETA/MOTOCICLETA
		N	ANIMAL
		O	OBJETO FIJO
			OTROS OBJETOS
		S	SIN DATO
<b>COLISION SOBRE EL CAMINO</b>			
F	PEATON (ATROPELLAMIENTO)		
R	VELOCIDAD EXCESIVA		
			ACCIDENTES EQUIVALENTES A DAÑOS MATERIALES
		†	UN MUERTO = 6 ACCIDENTES
		*	UN HERIDO = 2 ACCIDENTES



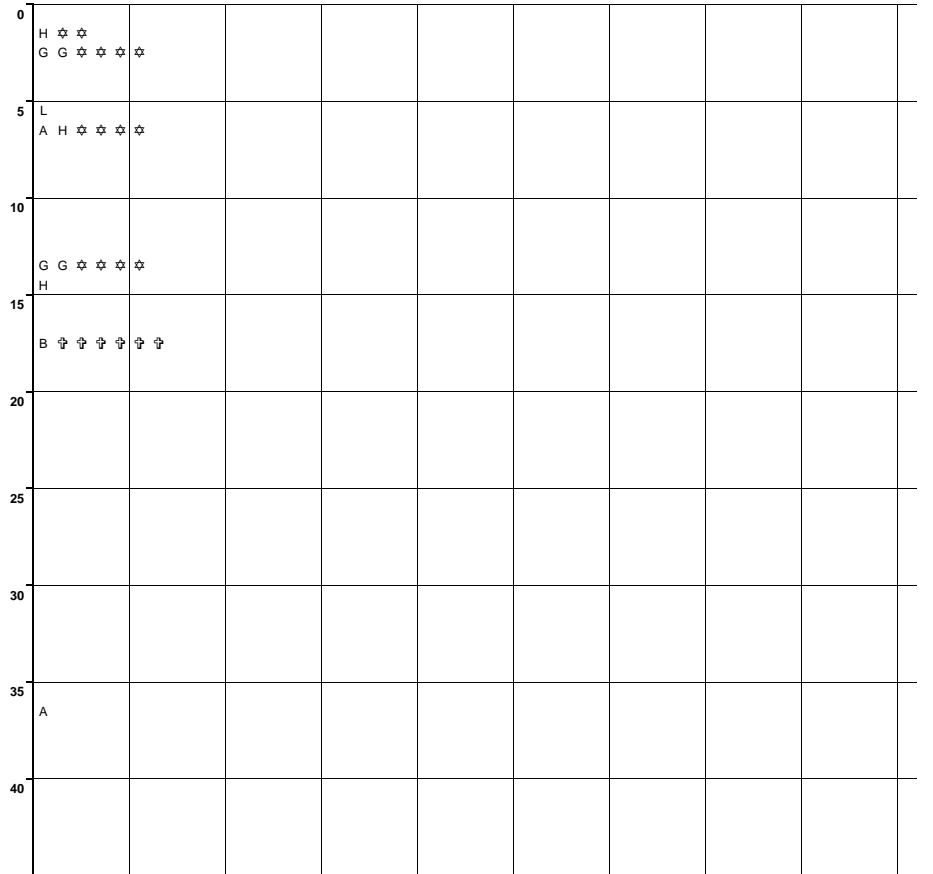
# ACCIDENTES POR KILOMETRO 2012

CARRETERA Y TRAMO: Valladolid - Rio Lagartos (MEX-295)

DEL KM: 0+000  
AL KM: 45+000

0	1	300,000	1	0	0	0	0	0	0
0	2	12,000	2	0	0	0	0	0	0
0	0	2,000	0	0	1	0	0	0	0
0	2	58,000	2	0	0	0	0	0	0
0	2	510,000	2	0	0	0	0	0	0
0	0	13,000	1	0	0	0	0	0	0
0	1	41,000	1	0	0	0	0	0	0
0	0	100,000	1	0	0	0	0	0	0

M H D C P V C G A.  
U E A O E E A A  
E R Ñ N A H M N N  
R I O D T I I A A.  
T D S U C N D T  
O O C O U O O U  
S S M T L R  
A O P O A.  
T R A L  
E S  
R I  
A L  
E S  
(S)



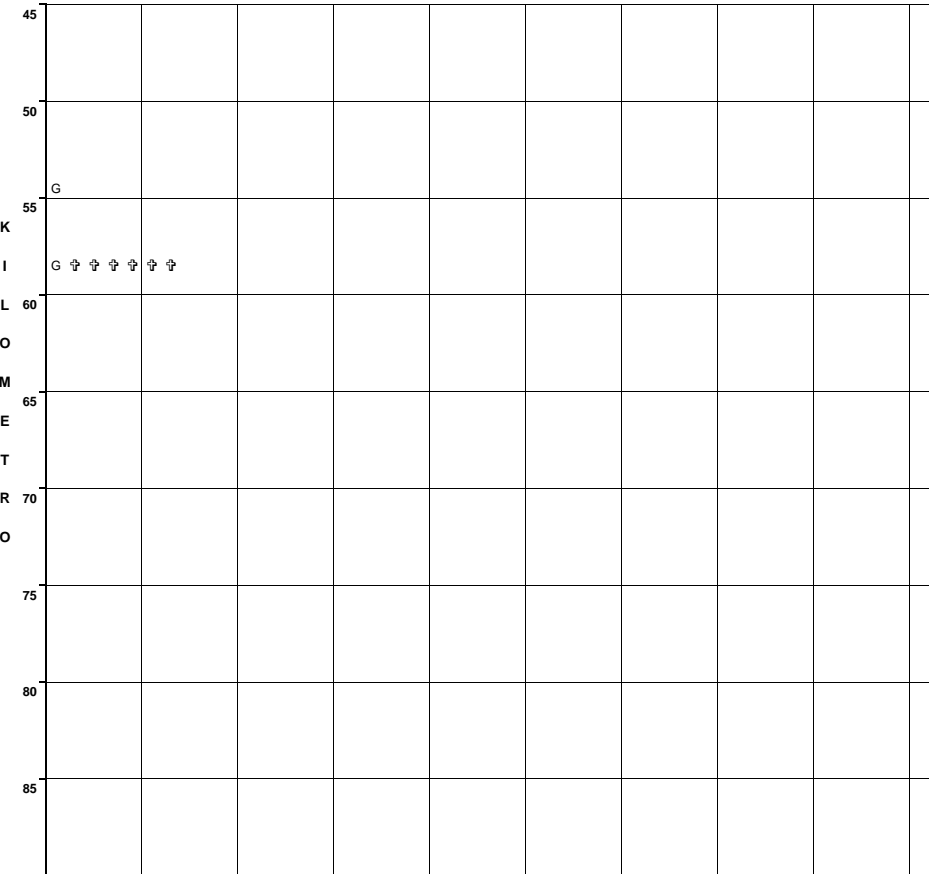
**NUMERO Y CLASIFICACION DE ACCIDENTES**

CLAVE	CLASIFICACION DEL ACCIDENTE	CLAVE	CLASIFICACION DEL ACCIDENTE
A	SALIDA DEL CAMINO	G	COLISION SOBRE EL CAMINO
<b>SIN COLISION SOBRE EL CAMINO</b>			
B	VOLCADURA	H	OTRO VEHICULO MOTOR EN TRANSITO
C	CAIDA DE PASAJERO	J	OTRO VEHICULO MOTOR POR ALCANCE
D	INCENDIO	K	VEHICULO MOTOR ESTACIONADO
E	OTROS	L	FERROCARRIL
P	CAIDA DE CARGA	M	BICICLETA/MOTOCICLETA
Q	DESPRENDIMIENTO DE REMOLQUE	N	ANIMAL
		O	OBJETO FIJO
			OTROS OBJETOS
<b>COLISION SOBRE EL CAMINO</b>			
F	PEATON (ATROPELLAMIENTO)	S	SIN DATO
R	VELOCIDAD EXCESIVA		
ACCIDENTES EQUIVALENTES A DAÑOS MATERIALES			
		♣	UN MUERTO = 6 ACCIDENTES
		★	UN HERIDO = 2 ACCIDENTES

DEL KM: 45+000  
AL KM: 90+000

0	0	7,000	1	0	0	0	0	0	0
1	0	25,000	1	0	0	0	0	0	0

M H D C P V C G A.  
U E A O E E A A  
E R Ñ N A H M N N  
R I O D T I I A A.  
T D S U C N D T  
O O C O U O O U  
S S M T L R  
A O P O A.  
T R A L  
E S  
R I  
A L  
E S  
(S)



**NUMERO Y CLASIFICACION DE ACCIDENTES**

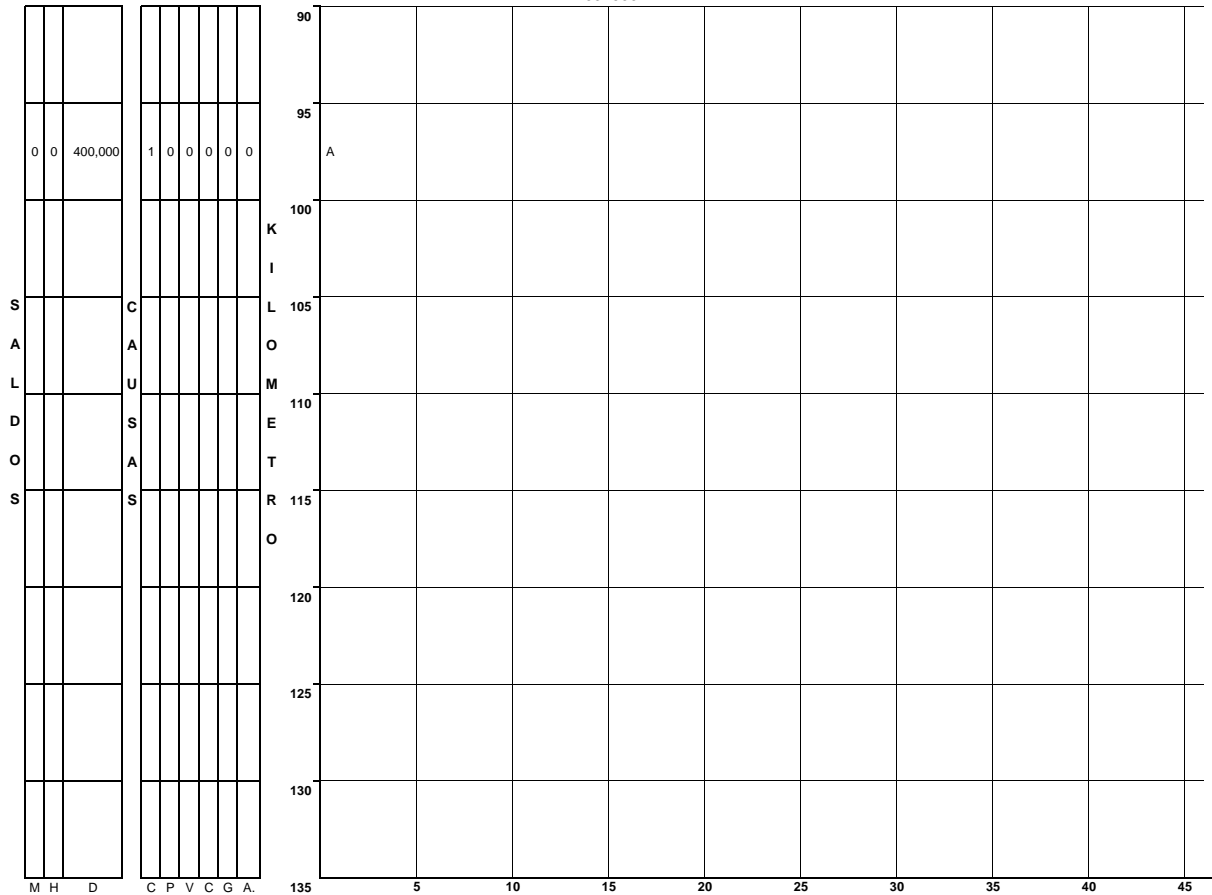
CLAVE	CLASIFICACION DEL ACCIDENTE	CLAVE	CLASIFICACION DEL ACCIDENTE
A	SALIDA DEL CAMINO	G	COLISION SOBRE EL CAMINO
<b>SIN COLISION SOBRE EL CAMINO</b>			
B	VOLCADURA	H	OTRO VEHICULO MOTOR EN TRANSITO
C	CAIDA DE PASAJERO	J	OTRO VEHICULO MOTOR POR ALCANCE
D	INCENDIO	K	VEHICULO MOTOR ESTACIONADO
E	OTROS	L	FERROCARRIL
P	CAIDA DE CARGA	M	BICICLETA/MOTOCICLETA
Q	DESPRENDIMIENTO DE REMOLQUE	N	ANIMAL
		O	OBJETO FIJO
			OTROS OBJETOS
<b>COLISION SOBRE EL CAMINO</b>			
F	PEATON (ATROPELLAMIENTO)	S	SIN DATO
R	VELOCIDAD EXCESIVA		
ACCIDENTES EQUIVALENTES A DAÑOS MATERIALES			
		♣	UN MUERTO = 6 ACCIDENTES
		★	UN HERIDO = 2 ACCIDENTES

# ACCIDENTES POR KILOMETRO 2012

CARRETERA Y TRAMO: Valladolid - Rio Lagartos (MEX-295)

DEL KM: 90+000

AL KM: 103+900



M H D  
U E A  
E R N  
R I O  
T D S  
O O  
S S

C P V C G A.  
O E E A A  
N A H M N N  
D T I I A A.  
U C N D T  
C O U O O U  
T L R  
O P O A.  
R A L  
S

## NUMERO Y CLASIFICACION DE ACCIDENTES

CLAVE	CLASIFICACION DEL ACCIDENTE	CLAVE	CLASIFICACION DEL ACCIDENTE
A	SALIDA DEL CAMINO	G	COLISION SOBRE EL CAMINO
<b>SIN COLISION SOBRE EL CAMINO</b>		H	OTRO VEHICULO MOTOR EN TRANSITO
B	VOLCADURA	J	OTRO VEHICULO MOTOR POR ALCANCE
C	CAIDA DE PASAJERO	K	VEHICULO MOTOR ESTACIONADO
D	INCENDIO	L	FERROCARRIL
E	OTROS	M	BICICLETA/MOTOCICLETA
P	CAIDA DE CARGA	N	ANIMAL
Q	DESPRENDIMIENTO DE REMOLQUE	O	OBJETO FIJO
<b>COLISION SOBRE EL CAMINO</b>		S	OTROS OBJETOS
F	PEATON (ATROPELLAMIENTO)		SIN DATO
R	VELOCIDAD EXCESIVA	ACCIDENTES EQUIVALENTES A DAÑOS MATERIALES	
		‡	UN MUERTO = 6 ACCIDENTES
		✱	UN HERIDO = 2 ACCIDENTES

**CAUSANTE PRINCIPAL DEL ACCIDENTE (en porcentaje)**

2012

**YUCATAN**

CARRETERA Y TRAMO	CONDUCTOR	PEATON O PASAJERO	VEHICULO	CAMINO	IRRUPCION DE GANADO	AGENTE NATURAL
Campeche - Mérida Lim. Edos. Camp./Yuc.- T. C. Periférico de Mérida	97.14	0.00	2.86	0.00	0.00	0.00
Campeche - Umán Lim. Edos. Camp./Yuc. - Umán	100.00	0.00	0.00	0.00	0.00	0.00
Cansahcab - Tizimín	73.33	6.67	6.67	0.00	13.33	0.00
Conkal - Puerto Chicxulub	50.00	0.00	50.00	0.00	0.00	0.00
Dzitbalché - Ent. San Bernardo Lim. Edos. Camp./Yuc. - Ent. San Bernardo	83.33	16.67	0.00	0.00	0.00	0.00
Ent. Poxilá - Merida	81.25	12.50	6.25	0.00	0.00	0.00
Hunucmá - Sisal	100.00	0.00	0.00	0.00	0.00	0.00
Libramiento de Progreso						
Mérida - Cancún (Cuota) T. C. (Mérida - Puerto Juárez) - Lim. Edos. Yuc./Q. Roo	79.41	1.47	16.18	1.47	1.47	0.00

**CAUSANTE PRINCIPAL DEL ACCIDENTE (en porcentaje)**

2012

**YUCATAN**

CARRETERA Y TRAMO	CONDUCTOR	PEATON O PASAJERO	VEHICULO	CAMINO	IRRUPCION DE GANADO	AGENTE NATURAL
Mérida - Celestún	94.12	0.00	5.88	0.00	0.00	0.00
Mérida - Dzilam de Bravo	86.36	4.55	9.09	0.00	0.00	0.00
Mérida - Progreso	95.56	2.22	2.22	0.00	0.00	0.00
Mérida - Puerto Juárez Mérida - Lim. Edos. Yuc./Q. Roo.	90.55	3.15	5.51	0.00	0.79	0.00
Mérida - Tekanto	91.67	4.17	4.17	0.00	0.00	0.00
Muna - Felipe Carrillo Puerto Muna - Lim. Edos. Yuc./Q. Roo.	94.74	0.00	5.26	0.00	0.00	0.00
Progreso - Celestún						
Ramal a Panaba						
Teya -Peto						

**CAUSANTE PRINCIPAL DEL ACCIDENTE (en porcentaje)**

2012

**YUCATAN**

CARRETERA Y TRAMO	CONDUCTOR	PEATON O PASAJERO	VEHICULO	CAMINO	IRRUPCION DE GANADO	AGENTE NATURAL
Tzucacab - Santa Rosa	100.00	0.00	0.00	0.00	0.00	0.00
Valladolid - Felipe Carrillo Puerto Valladolid - Lim. Edos. Yuc./Q. Roo.	100.00	0.00	0.00	0.00	0.00	0.00
Valladolid - Rio Lagartos	92.86	0.00	7.14	0.00	0.00	0.00

**TOTAL DE CAUSANTES PRINCIPALES DEL ACCIDENTE (en porcentaje)**

YUCATAN	89.21	2.86	6.83	0.22	0.88	0.00
---------	-------	------	------	------	------	------











## ACCIDENTES POR TIPO DE VEHICULO

2012

### YUCATAN

CARRETERA Y TRAMO	ACCIDENTES	ACCIDENTES POR TIPO DE VEHICULO																							
		A	A-A	A-B	A-C	A-B-C	B	B-B	B-C	C	C-C	A-M	A-O	A-B-O	A-C-O	A-M-O	B-M	B-O	C-M	C-O	M	M-M	M-O	O	O-O
Campeche - Mérida Lim. Edos. Camp./Yuc.- T. C. Periférico de Mérida	35	10			4					18	2		1												
Campeche - Umán Lim. Edos. Camp./Yuc. - Umán	11	7	1							1		1								1					
Cansahcab - Tizimín	15	4	2							7									1				1		
Conkal - Puerto Chicxulub	2									1											1				
Dzitbalché - Ent. San Bernardo Lim. Edos. Camp./Yuc. - Ent. San Bernardo	6	2			1					1		1										1			
Ent. Poxilá - Merida	16	3	1		2					3	1	3	1					1			1				
Hunucmá - Sisal	1									1															
Libramiento de Progreso	0																								
Mérida - Cancún (Cuota) T. C. (Mérida - Puerto Juárez) - Lim. Edos. Yuc./Q. Roo	68	35	1		1		4			23	2								1		1				
Mérida - Celestún	17	2	1		2		1		1	5		2							1			1		1	

## ACCIDENTES POR TIPO DE VEHICULO

2012

### YUCATAN

CARRETERA Y TRAMO	ACCIDENTES	ACCIDENTES POR TIPO DE VEHICULO																							
		A	A-A	A-B	A-C	A-B-C	B	B-B	B-C	C	C-C	A-M	A-O	A-B-O	A-C-O	A-M-O	B-M	B-O	C-M	C-O	M	M-M	M-O	O	O-O
Mérida - Dzilam de Bravo	44	8	6		5					6	2	9	1						1	1			4	1	
Mérida - Progreso	45	22	7	1	1					7		3	2								2				
Mérida - Puerto Juárez Mérida - Lim. Edos. Yuc./Q. Roo.	127	34	16	2	16		1		1	35	4	4	1			1	1				6	2	1	1	1
Mérida - Tekanto	24	2	2		4	1				1		5	1				1		2		1	2	1	1	
Muna - Felipe Carrillo Puerto Muna - Lim. Edos. Yuc./Q. Roo.	19	5	5							1	1	3	1						1	1	1				
Progreso - Celestún	0																								
Ramal a Panaba	0																								
Teya -Peto	0																								
Tzucacab - Santa Rosa	4	1	2						1																
Valladolid - Felipe Carrillo Puerto Valladolid - Lim. Edos. Yuc./Q. Roo.	6	1	1							2		1										1			

## ACCIDENTES POR TIPO DE VEHICULO

2012

### YUCATAN

CARRETERA Y TRAMO	ACCIDENTES	ACCIDENTES POR TIPO DE VEHICULO																							
		A	A-A	A-B	A-C	A-B-C	B	B-B	B-C	C	C-C	A-M	A-O	A-B-O	A-C-O	A-M-O	B-M	B-O	C-M	C-O	M	M-M	M-O	O	O-O
Valladolid - Rio Lagartos	14	2	3		1					1		5									1		1		

### TOTAL DE ACCIDENTES POR TIPO DE VEHICULO

TOTALES	454	138	48	3	37	1	6		4	112	12	37	8			1	3		7	3	14	7	8	4	1
PORCENTAJES	100.00	30.40	10.57	0.66	8.15	0.22	1.32	0.00	0.88	24.67	2.64	8.15	1.76	0.00	0.00	0.22	0.66	0.00	1.54	0.66	3.08	1.54	1.76	0.88	0.22

#### TIPO DE VEHICULO

A.- AUTOMOVIL

B.- AUTOBUSES

C.- CAMION SENCILLO Y COMBINADO, FURGONETA Y PICK-UP

M.- MOTOCICLETAS Y BICICLETAS

O.- OTROS (MAQ. AGRICOLA, DE CONST, TREN, VEH. FUGADOS DEL SITIO)









**RESUMEN DE ACCIDENTES DE TRANSITO 2012**  
**RED DE CARRETERA FEDERAL LIBRE Y DE CUOTA**

**YUCATAN**

CLASIFICACION	LONGITUD (km )	ACCIDENTES	HERIDOS	MUERTOS	DANOS MATERIALES (MILLONES \$)	VEH/km (MILLONES)	INDICE DE ACCIDENTES (A)
<b>CUOTA</b>	160.000	68	50	4	5.3165	133.397	0.510
<b>LIBRE</b>	1,342.010	386	337	61	15.5140	2,227.497	0.173
<b>RESUMEN DEL ESTADO</b>	1,502.010	454	387	65	20.8305	2,360.896	0.192

NOTA:

(A) INDICE DE ACCIDENTES POR MILLON DE VEHICULOS - KILOMETRO