

ESTADISTICA
ACCIDENTES DE TRANSITO
2013

COAHUILA

ACCIDENTES DE TRANSITO

2013

COAHUILA

CARRETERA Y TRAMO	LONGITUD DEL CAMINO	VEH-km MILLONES	ACCIDENTES				SALDOS			INDICES POR 10 ⁶ DE VEH-KM		INDICES POR 10 ⁵ DE VEH-KM		
			TOTAL	CON MUERTOS	SOLO CON HERIDOS	EQUIVALENTES (1)	MUERTOS	HERIDOS	DAÑOS MATERIALES (MILLONES \$)	ACCIDENTES	PELIGROSIDAD	ACCIDENTES MORTALES	MUERTOS	HERIDOS
Cd. Acuña - Presa de La Amistad	23.000	48.525	5	2	3	29	2	6	0.1480	0.103	0.598	0.004	0.004	0.012
Durango - Torreón Lim. Edos. Dgo./Coah. - Torreón	4.800	63.706	7	0	2	11	0	2	1.0305	0.110	0.173	0.000	0.000	0.003
Ent. Bella Unión - Saltillo	17.000	161.695	0	0	0					0.000		0.000		
Ent. La Cuchilla - Torreón	84.000	316.352	7	1	3	41	1	14	0.4150	0.022	0.130	0.000	0.000	0.004
Ent. Morelos - Saltillo Lim. Edos. Zac./Coah. -Saltillo	87.500	289.298	18	2	7	60	2	15	0.9680	0.062	0.207	0.001	0.001	0.005
Gregorio García - Francisco I. Madero Lim. Edos. Dgo./Coah. - Francisco I. Madero	6.000	12.939	0	0	0					0.000		0.000		
Huachichil - La Encantada	41.000	32.549	1	0	1	11	0	5	0.0150	0.031	0.338	0.000	0.000	0.015
Libramiento Allende - Nava	17.550	50.770	7	2	4	41	2	11	0.3675	0.138	0.808	0.004	0.004	0.022
Libramiento Norponiente de Saltillo (Cuota)	46.210	85.444	8	2	7	124	13	19	1.8400	0.094	1.451	0.002	0.015	0.022
Libramiento Oriente de Saltillo (Cuota)	21.000	60.166	5	1	3	25	1	7	4.2900	0.083	0.416	0.002	0.002	0.012
Monclova - Piedras Negras	248.000	791.010	96	15	60	478	20	131	6.0075	0.121	0.604	0.002	0.003	0.017

ACCIDENTES DE TRANSITO

2013

COAHUILA

CARRETERA Y TRAMO	LONGITUD DEL CAMINO	VEH-km MILLONES	ACCIDENTES				SALDOS			INDICES POR 10 ⁶ DE VEH-KM		INDICES POR 10 ⁵ DE VEH-KM		
			TOTAL	CON MUERTOS	SOLO CON HERIDOS	EQUIVALENTES (1)	MUERTOS	HERIDOS	DAÑOS MATERIALES (MILLONES \$)	ACCIDENTES	PELIGROSIDAD	ACCIDENTES MORTALES	MUERTOS	HERIDOS
Monclova - San Pedro de Las Colonias	267.000	324.168	27	4	16	147	4	48	1.2470	0.083	0.453	0.001	0.001	0.015
Monterrey - Castaños Lim. Edos. N.L./Coah. - T. C. (Saltillo - Monclova)	40.000	59.466	5	2	3	31	3	4	0.4180	0.084	0.521	0.003	0.005	0.007
Morelos - Cd. Acuña	104.000	165.103	17	3	8	101	5	27	1.0075	0.103	0.612	0.002	0.003	0.016
Nueva Rosita - Boquillas del Carmen	250.000	342.678	0	0	0					0.000		0.000		
Ojo Caliente - Santa Cruz	34.000	53.661	2	1	0	8	1	0	0.4250	0.037	0.149	0.002	0.002	0.000
Piedras Negras - Cd. Acuña	83.300	111.949	12	1	4	40	1	11	0.3020	0.107	0.357	0.001	0.001	0.010
Piedras Negras - Nuevo Laredo T. C. (Monclova - Piedras Negras) - Lim. Edos. Coah./N.L.	124.400	85.898	13	3	4	47	3	8	0.4150	0.151	0.547	0.004	0.004	0.009
Puerto Mexico - La Carbonera (Cuota) (km 204.070- km 204.500). (km 205.760- km 235.600)	36.860	196.767	38	6	14	140	7	30	6.2431	0.193	0.711	0.003	0.004	0.015
Saltillo - Monclova	192.000	813.190	33	7	19	143	8	31	1.6560	0.041	0.176	0.001	0.001	0.004
Saltillo - Monterrey (Cuota) Ojo Caliente - Lim. Edos. Coah./NL	14.870	26.193	2	1	2	28	3	4	0.2100	0.076	1.069	0.004	0.012	0.015
Saltillo - Monterrey T. C. (Saltillo - Arteaga) - Lim. Edos. Coah./NL	33.000	554.063	22	3	11	64	3	12	1.2200	0.040	0.116	0.001	0.001	0.002

ACCIDENTES DE TRANSITO

2013

COAHUILA

CARRETERA Y TRAMO	LONGITUD DEL CAMINO	VEH-km MILLONES	ACCIDENTES				SALDOS			INDICES POR 10 ⁶ DE VEH-KM		INDICES POR 10 ⁵ DE VEH-KM		
			TOTAL	CON MUERTOS	SOLO CON HERIDOS	EQUIVALENTES (1)	MUERTOS	HERIDOS	DAÑOS MATERIALES (MILLONES \$)	ACCIDENTES	PELIGROSIDAD	ACCIDENTES MORTALES	MUERTOS	HERIDOS
Saltillo - Torreón	291.000	1,236.736	93	15	41	375	17	90	10.1825	0.075	0.303	0.001	0.001	0.007
Torreón - Saltillo (Cuota)	206.800	313.035	24	5	17	122	5	34	3.5550	0.077	0.390	0.002	0.002	0.011

TOTAL DE ACCIDENTES DE TRANSITO

COAHUILA	2,273.290	6,195.362	442	76	229	2,066	101	509	41.9626	0.071	0.333	0.001	0.002	0.008
----------	-----------	-----------	-----	----	-----	-------	-----	-----	---------	-------	-------	-------	-------	-------

NOTA: (1) ACCIDENTES EQUIVALENTES
 UN MUERTO = 6 ACCIDENTES
 UN HERIDO = 2 ACCIDENTES

ACCIDENTES Y SALDOS POR MES

2013

COAHUILA

CARRETERA Y TRAMO	SALDOS	ENERO	FEBRERO	MARZO	ABRIL	MAYO	JUNIO	JULIO	AGOSTO	SEPTIEMBRE	OCTUBRE	NOVIEMBRE	DICIEMBRE
Cd. Acuña - Presa de La Amistad	ACCIDENTES		1	2		1			1				
	MUERTOS		0	2		0			0				
	HERIDOS		0	5		1			0				
	DAÑOS MATERIALES (MILLONES \$)		0.0150	0.0900		0.0400			0.0030				
Durango - Torreón Lim. Edos. Dgo./Coah. - Torreón	ACCIDENTES	1	2				1		1	1	1		
	MUERTOS	0	0				0		0	0	0		
	HERIDOS	0	1				0		1	0	0		
	DAÑOS MATERIALES (MILLONES \$)	0.0170	0.6500				0.1200		0.1100	0.0135	0.1200		
Ent. Bella Unión - Saltillo	ACCIDENTES												
	MUERTOS												
	HERIDOS												
	DAÑOS MATERIALES (MILLONES \$)												
Ent. La Cuchilla - Torreón	ACCIDENTES				1				2		1	2	1
	MUERTOS				0				0		0	1	0
	HERIDOS				0				2		0	6	6
	DAÑOS MATERIALES (MILLONES \$)				0.0900				0.0700		0.0800	0.1300	0.0450
Ent. Morelos - Saltillo Lim. Edos. Zac./Coah. -Saltillo	ACCIDENTES	1	5	1	2	2	1	2		1	1	1	1
	MUERTOS	1	0	0	0	1	0	0		0	0	0	0
	HERIDOS	0	5	0	2	3	1	2		0	0	2	0
	DAÑOS MATERIALES (MILLONES \$)	0.0400	0.1600	0.0200	0.3100	0.0650	0.0200	0.1300		0.0230	0.0700	0.0650	0.0650
Gregorio García - Francisco I. Madero Lim. Edos. Dgo./Coah. - Francisco I. Madero	ACCIDENTES												
	MUERTOS												
	HERIDOS												
	DAÑOS MATERIALES (MILLONES \$)												
Huachichil - La Encantada	ACCIDENTES												1
	MUERTOS												0
	HERIDOS												5
	DAÑOS MATERIALES (MILLONES \$)												0.0150
Libramiento Allende - Nava	ACCIDENTES			1	1	2	1	1		1			
	MUERTOS			0	0	0	1	1		0			
	HERIDOS			0	0	1	5	4		1			
	DAÑOS MATERIALES (MILLONES \$)			0.0130	0.0900	0.0700	0.1850	0.0055		0.0040			
Libramiento Norponiente de Saltillo (Cuota)	ACCIDENTES		1	1				1	2			2	1
	MUERTOS		0	0				9	0			4	0
	HERIDOS		1	1				9	2			4	2
	DAÑOS MATERIALES (MILLONES \$)		0.7500	0.0750				0.2500	0.0800			0.6350	0.0500
Libramiento Oriente de Saltillo (Cuota)	ACCIDENTES	1	1				1			1			1
	MUERTOS	1	0				0			0			0
	HERIDOS	3	2				0			0			2
	DAÑOS MATERIALES (MILLONES \$)	0.0500	0.0800				3.0900			1.0000			0.0700

ACCIDENTES Y SALDOS POR MES

2 0 1 3

COAHUILA

CARRETERA Y TRAMO	SALDOS	ENERO	FEBRERO	MARZO	ABRIL	MAYO	JUNIO	JULIO	AGOSTO	SEPTIEMBRE	OCTUBRE	NOVIEMBRE	DICIEMBRE
Monclova - Piedras Negras	ACCIDENTES	4	8	11	11	8	6	12	9	10	3	6	8
	MUERTOS	0	1	3	1	1	3	1	4	1	0	2	3
	HERIDOS	4	13	11	16	11	12	11	6	6	6	15	20
	DAÑOS MATERIALES (MILLONES \$)	0.0800	0.7180	0.4150	0.3850	0.2500	0.1555	0.7720	1.2850	1.0090	0.3700	0.2000	0.3680
Monclova - San Pedro de Las Colonias	ACCIDENTES	2	1	1	3	2	2	3	3	4	2	2	2
	MUERTOS	0	0	0	0	0	0	2	1	0	0	0	1
	HERIDOS	0	0	7	10	0	2	8	3	12	1	1	4
	DAÑOS MATERIALES (MILLONES \$)	0.0280	0.0040	0.3500	0.0850	0.2200	0.0500	0.0700	0.1400	0.1450	0.0600	0.0500	0.0450
Monterrey - Castaños Lim. Edos. N.L./Coah. - T. C. (Saltillo - Monclova)	ACCIDENTES		1					1			2	1	
	MUERTOS		0					1			2	0	
	HERIDOS		0					0			3	1	
	DAÑOS MATERIALES (MILLONES \$)		0.1000					0.0300			0.2850	0.0030	
Morelos - Cd. Acuña	ACCIDENTES		3	2		2			3	3		1	3
	MUERTOS		0	0		0			0	1		1	3
	HERIDOS		0	6		0			4	3		6	8
	DAÑOS MATERIALES (MILLONES \$)		0.0365	0.0330		0.0800			0.2980	0.3150		0.0700	0.1750
Nueva Rosita - Boquillas del Carmen	ACCIDENTES												
	MUERTOS												
	HERIDOS												
	DAÑOS MATERIALES (MILLONES \$)												
Ojo Caliente - Santa Cruz	ACCIDENTES					1				1			
	MUERTOS					0				1			
	HERIDOS					0				0			
	DAÑOS MATERIALES (MILLONES \$)					0.0250				0.4000			
Piedras Negras - Cd. Acuña	ACCIDENTES	1	1		4	2	1				2	1	
	MUERTOS	0	0		1	0	0				0	0	
	HERIDOS	0	0		6	1	4				0	0	
	DAÑOS MATERIALES (MILLONES \$)	0.0150	0.0200		0.1650	0.0520	0.0080				0.0250	0.0170	
Piedras Negras - Nuevo Laredo T. C. (Monclova - Piedras Negras) - Lim. Edos. Coah./N.L.	ACCIDENTES			1			3	1	2		4		2
	MUERTOS			0			1	1	0		0		1
	HERIDOS			4			0	0	1		0		3
	DAÑOS MATERIALES (MILLONES \$)			0.0250			0.0600	0.0500	0.0650		0.1350		0.0800
Puerto México - La Carbonera (Cuota) (km 204.070- km 204.500). (km 205.760-km 235.600)	ACCIDENTES	5		1	4	5	2	4	1	2	7	7	
	MUERTOS	1		0	1	0	0	0	0	0	4	1	
	HERIDOS	4		0	6	4	0	4	0	1	7	4	
	DAÑOS MATERIALES (MILLONES \$)	0.5150		0.0100	0.7700	0.5251	0.2350	1.4100	0.1500	0.7300	0.5160	1.3820	
Saltillo - Monclova	ACCIDENTES	5	1	4	4	3	3	2			1	2	8
	MUERTOS	2	0	0	0	1	0	0			1	0	4
	HERIDOS	5	3	5	4	1	0	0			2	2	9
	DAÑOS MATERIALES (MILLONES \$)	0.2420	0.0400	0.1450	0.0560	0.0800	0.6850	0.0400			0.0400	0.0800	0.2480

ACCIDENTES Y SALDOS POR MES

2013

COAHUILA

CARRETERA Y TRAMO	SALDOS	ENERO	FEBRERO	MARZO	ABRIL	MAYO	JUNIO	JULIO	AGOSTO	SEPTIEMBRE	OCTUBRE	NOVIEMBRE	DICIEMBRE
Saltillo - Monterrey (Cuota) Ojo Caliente - Lim. Edos. Coah./NL	ACCIDENTES	1								1			
	MUERTOS	0								3			
	HERIDOS	2								2			
	DAÑOS MATERIALES (MILLONES \$)	0.0400								0.1700			
Saltillo - Monterrey T. C. (Saltillo - Arteaga) - Lim. Edos. Coah./NL	ACCIDENTES	3	1	1	2			4	1	2	3	1	4
	MUERTOS	0	0	0	0			1	1	0	1	0	0
	HERIDOS	3	0	0	1			2	0	2	1	1	2
	DAÑOS MATERIALES (MILLONES \$)	0.1600	0.1000	0.0400	0.0650			0.2100	0.0000	0.0800	0.3300	0.1000	0.1350
Saltillo - Torreón	ACCIDENTES	2	7	7	7	9	6	13	12	8	8	8	6
	MUERTOS	0	4	2	1	2	0	2	1	3	2	0	0
	HERIDOS	2	2	11	2	5	3	18	17	8	11	6	5
	DAÑOS MATERIALES (MILLONES \$)	0.0250	0.7200	0.5430	1.1050	1.0850	0.7480	1.6750	0.8180	0.5760	0.2950	0.9175	1.6750
Torreón - Saltillo (Cuota)	ACCIDENTES	1	5	4	1	4	2	3				1	3
	MUERTOS	0	0	1	0	1	0	2				1	0
	HERIDOS	1	3	7	1	10	4	4				2	2
	DAÑOS MATERIALES (MILLONES \$)	0.2200	0.8400	0.2900	0.1300	0.9250	0.1600	0.2500				0.1200	0.6200

TOTAL DE ACCIDENTES Y SALDOS POR MES

COAHUILA	ACCIDENTES	27	38	37	40	41	29	47	37	35	35	35	41
	MUERTOS	5	5	8	4	6	5	20	7	9	10	10	12
	HERIDOS	24	30	57	48	37	31	62	36	35	31	50	68
	DAÑOS MATERIALES (MILLONES \$)	1.4320	4.2335	2.0490	3.2510	3.4171	5.5165	4.8925	3.0190	4.4655	2.3260	3.7695	3.5910

ACCIDENTES POR DIA DE LA SEMANA Y CONDICIONES DE LUZ

2013

COAHUILA

CARRETERA Y TRAMO	ACCIDENTES	DIA DE LA SEMANA							CONDICIONES DE LUZ				
		LUNES	MARTES	MIÉRCOLES	JUEVES	VIERNES	SÁBADO	DOMINGO	DE DIA	CREPUSCULO	DE NOCHE	ALUMBRADO PUBLICO	
Cd. Acuña - Presa de La Amistad	ACCIDENTES	1			2			2	2		3	0	
	ACCIDENTES MORTALES	0			0			2	0		2	0	
Durango - Torreón Lim. Edos. Dgo./Coah. - Torreón	ACCIDENTES		2					2	3	4	1	2	0
	ACCIDENTES MORTALES		0					0	0	0	0	0	0
Ent. Bella Unión - Saltillo	ACCIDENTES											0	
	ACCIDENTES MORTALES											0	
Ent. La Cuchilla - Torreón	ACCIDENTES	2		1		1	1	2	1		6	0	
	ACCIDENTES MORTALES	0		1		0	0	0	0		1	0	
Ent. Morelos - Saltillo Lim. Edos. Zac./Coah. - Saltillo	ACCIDENTES	5	3	2	1	1	2	4	4		14	0	
	ACCIDENTES MORTALES	1	0	1	0	0	0	0	1		1	0	
Gregorio García - Francisco I. Madero Lim. Edos. Dgo./Coah. - Francisco	ACCIDENTES											0	
	ACCIDENTES MORTALES											0	
Huachichil - La Encantada	ACCIDENTES							1			1	0	
	ACCIDENTES MORTALES							0			0	0	
Libramiento Allende - Nava	ACCIDENTES	2			2	1	2		3		4	0	
	ACCIDENTES MORTALES	2			0	0	0		1		1	0	
Libramiento Norponiente de Saltillo (Cuota)	ACCIDENTES	2		2	2	1	1		4		4	0	
	ACCIDENTES MORTALES	1		0	1	0	0		2		0	0	
Libramiento Oriente de Saltillo (Cuota)	ACCIDENTES	1	1	1			2		2		3	0	
	ACCIDENTES MORTALES	0	0	1			0		1		0	0	
Monclova - Piedras Negras	ACCIDENTES	13	9	8	17	17	18	14	58	1	37	0	
	ACCIDENTES MORTALES	3	1	1	1	1	4	4	12	0	3	0	

ACCIDENTES POR DIA DE LA SEMANA Y CONDICIONES DE LUZ

2013

COAHUILA

CARRETERA Y TRAMO	ACCIDENTES	DIA DE LA SEMANA							CONDICIONES DE LUZ			
		LUNES	MARTES	MIÉRCOLES	JUEVES	VIERNES	SÁBADO	DOMINGO	DE DIA	CREPUSCULO	DE NOCHE	ALUMBRADO PUBLICO
Monclova - San Pedro de Las Colonias	ACCIDENTES	2	5	2	4		5	9	12	1	14	0
	ACCIDENTES MORTALES	0	2	0	0		1	1	2	0	2	0
Monterrey - Castaños Lim. Edos. N.L./Coah. - T. C. (Saltillo - Monclova)	ACCIDENTES	2	2			1			2		3	0
	ACCIDENTES MORTALES	1	1			0			1		1	0
Morelos - Cd. Acuña	ACCIDENTES	1		3		2	5	6	5	1	11	0
	ACCIDENTES MORTALES	0		1		0	0	2	1	0	2	0
Nueva Rosita - Boquillas del Carmen	ACCIDENTES											0
	ACCIDENTES MORTALES											0
Ojo Caliente - Santa Cruz	ACCIDENTES					1	1		2			0
	ACCIDENTES MORTALES					0	1		1			0
Piedras Negras - Cd. Acuña	ACCIDENTES	2	1		2	3	2	2	7	2	3	0
	ACCIDENTES MORTALES	0	0		0	0	0	1	1	0	0	0
Piedras Negras - Nuevo Laredo T. C. (Monclova - Piedras Negras) - Lim. Edos. Coah./N.L.	ACCIDENTES	4	2	3	1	1	1	1	9		4	0
	ACCIDENTES MORTALES	0	0	0	0	1	1	1	2		1	0
Puerto México - La Carbonera (Cuota) (km 204.070- km 204.500). (km	ACCIDENTES	2	6	5	8	7	7	3	24	1	13	0
	ACCIDENTES MORTALES	0	2	1	0	0	2	1	5	0	1	0
Saltillo - Monclova	ACCIDENTES	4	4	2	2	4	8	9	17		16	0
	ACCIDENTES MORTALES	1	1	1	0	0	1	3	4		3	0
Saltillo - Monterrey (Cuota) Ojo Caliente - Lim. Edos. Coah./NL	ACCIDENTES			1			1		1		1	0
	ACCIDENTES MORTALES			0			1		1		0	0
Saltillo - Monterrey T. C. (Saltillo - Arteaga) - Lim. Edos. Coah./NL	ACCIDENTES	2	3	4	4	2	4	3	15		7	0
	ACCIDENTES MORTALES	1	0	1	0	0	0	1	2		1	0

ACCIDENTES POR DIA DE LA SEMANA Y CONDICIONES DE LUZ

2013

COAHUILA

CARRETERA Y TRAMO	ACCIDENTES	DIA DE LA SEMANA							CONDICIONES DE LUZ			
		LUNES	MARTES	MIÉRCOLES	JUEVES	VIERNES	SÁBADO	DOMINGO	DE DIA	CREPUSCULO	DE NOCHE	ALUMBRADO PUBLICO
Saltillo - Torreón	ACCIDENTES	10	6	13	18	15	11	20	58	3	32	0
	ACCIDENTES MORTALES	1	1	0	2	6	1	4	8	0	7	0
Torreón - Saltillo (Cuota)	ACCIDENTES	3	4	5	5	3	3	1	10	1	13	0
	ACCIDENTES MORTALES	0	2	1	1	1	0	0	3	0	2	0

TOTAL DE ACCIDENTES POR DIA DE LA SEMANA Y CONDICIONES DE LUZ

COAHUILA	ACCIDENTES	58	48	52	68	60	76	80	240	11	191	0
	ACCIDENTES MORTALES	11	10	9	5	9	12	20	48	0	28	0

ACCIDENTES EN PERIODOS FESTIVOS

2013

COAHUILA

CARRETERA Y TRAMO	SALDOS	AÑO NUEVO	5 DE FEBRERO	21 DE MARZO	SEMANA SANTA	DIA DEL TRABAJO	5 DE MAYO	DIA DE LA INDEPENDENCIA	DIA DE MUERTOS	DIA DE LA REVOLUCION	NAVIDAD
		01/01/2013 01/01/2013	02/02/2013 04/02/2013	16/03/2013 18/03/2013	28/03/2013 31/03/2013	01/05/2013 01/05/2013	05/05/2013 05/05/2013	14/09/2013 16/09/2013	01/11/2013 03/11/2013	17/11/2013 19/11/2013	25/12/2013 25/12/2013
Cd. Acuña - Presa de La Amistad	ACCIDENTES				1						
	MUERTOS				1						
	HERIDOS				2						
	DAÑOS MATERIALES (MILLONES \$)				0.0600						
Durango - Torreón Lim. Edos. Dgo./Coah. - Torreón	ACCIDENTES		1								
	MUERTOS		0								
	HERIDOS		0								
	DAÑOS MATERIALES (MILLONES \$)		0.0500								
Ent. Bella Unión - Saltillo	ACCIDENTES										
	MUERTOS										
	HERIDOS										
	DAÑOS MATERIALES (MILLONES \$)										
Ent. La Cuchilla - Torreón	ACCIDENTES									1	
	MUERTOS									0	
	HERIDOS									6	
	DAÑOS MATERIALES (MILLONES \$)									0.0700	
Ent. Morelos - Saltillo Lim. Edos. Zac./Coah. -Saltillo	ACCIDENTES		1		1	1					
	MUERTOS		0		0	1					
	HERIDOS		3		0	3					
	DAÑOS MATERIALES (MILLONES \$)		0.0450		0.0200	0.0400					
Gregorio García - Francisco I. Madero Lim. Edos. Dgo./Coah. - Francisco I. Madero	ACCIDENTES										
	MUERTOS										
	HERIDOS										
	DAÑOS MATERIALES (MILLONES \$)										
Huachichil - La Encantada	ACCIDENTES										
	MUERTOS										
	HERIDOS										
	DAÑOS MATERIALES (MILLONES \$)										
Libramiento Allende - Nava	ACCIDENTES										
	MUERTOS										
	HERIDOS										
	DAÑOS MATERIALES (MILLONES \$)										
Libramiento Norponiente de Saltillo (Cuota)	ACCIDENTES			1							1
	MUERTOS			0							0
	HERIDOS			1							2
	DAÑOS MATERIALES (MILLONES \$)			0.0750							0.0500
Libramiento Oriente de Saltillo (Cuota)	ACCIDENTES										
	MUERTOS										
	HERIDOS										
	DAÑOS MATERIALES (MILLONES \$)										

ACCIDENTES EN PERIODOS FESTIVOS

2013

COAHUILA

CARRETERA Y TRAMO	SALDOS	AÑO NUEVO	5 DE FEBRERO	21 DE MARZO	SEMANA SANTA	DIA DEL TRABAJO	5 DE MAYO	DIA DE LA INDEPENDENCIA	DIA DE MUERTOS	DIA DE LA REVOLUCION	NAVIDAD
		01/01/2013 01/01/2013	02/02/2013 04/02/2013	16/03/2013 18/03/2013	28/03/2013 31/03/2013	01/05/2013 01/05/2013	05/05/2013 05/05/2013	14/09/2013 16/09/2013	01/11/2013 03/11/2013	17/11/2013 19/11/2013	25/12/2013 25/12/2013
Monclova - Piedras Negras	ACCIDENTES				1			1		2	
	MUERTOS				0			0		1	
	HERIDOS				1			1		5	
	DAÑOS MATERIALES (MILLONES \$)				0.0400			0.0100		0.0700	
Monclova - San Pedro de Las Colonias	ACCIDENTES		1							1	
	MUERTOS		0							0	
	HERIDOS		0							1	
	DAÑOS MATERIALES (MILLONES \$)		0.0040							0.0100	
Monterrey - Castaños Lim. Edos. N.L./Coah. - T. C. (Saltillo Monclova)	ACCIDENTES		1						1		
	MUERTOS		0						0		
	HERIDOS		0						1		
	DAÑOS MATERIALES (MILLONES \$)		0.1000						0.0030		
Morelos - Cd. Acuña	ACCIDENTES			1					1		
	MUERTOS			0					1		
	HERIDOS			3					6		
	DAÑOS MATERIALES (MILLONES \$)			0.0130					0.0700		
Nueva Rosita - Boquillas del Carmen	ACCIDENTES										
	MUERTOS										
	HERIDOS										
	DAÑOS MATERIALES (MILLONES \$)										
Ojo Caliente - Santa Cruz	ACCIDENTES										
	MUERTOS										
	HERIDOS										
	DAÑOS MATERIALES (MILLONES \$)										
Piedras Negras - Cd. Acuña	ACCIDENTES										
	MUERTOS										
	HERIDOS										
	DAÑOS MATERIALES (MILLONES \$)										
Piedras Negras - Nuevo Laredo T. C. (Monclova - Piedras Negras) - Lim. Edos. Coah./N.L.	ACCIDENTES										
	MUERTOS										
	HERIDOS										
	DAÑOS MATERIALES (MILLONES \$)										
Puerto México - La Carbonera (Cuota) (km 204.070- km 204.500). (km 205.760-km 235.600)	ACCIDENTES	2				1			1		
	MUERTOS	1				0			0		
	HERIDOS	4				0			0		
	DAÑOS MATERIALES (MILLONES \$)	0.1100				0.2500			0.0800		
Saltillo - Monclova	ACCIDENTES			1	1						
	MUERTOS			0	0						
	HERIDOS			1	0						
	DAÑOS MATERIALES (MILLONES \$)			0.0500	0.0200						

ACCIDENTES EN PERIODOS FESTIVOS

2013

COAHUILA

CARRETERA Y TRAMO	SALDOS	AÑO NUEVO	5 DE FEBRERO	21 DE MARZO	SEMANA SANTA	DIA DEL TRABAJO	5 DE MAYO	DIA DE LA INDEPENDENCIA	DIA DE MUERTOS	DIA DE LA REVOLUCION	NAVIDAD
		01/01/2013 01/01/2013	02/02/2013 04/02/2013	16/03/2013 18/03/2013	28/03/2013 31/03/2013	01/05/2013 01/05/2013	05/05/2013 05/05/2013	14/09/2013 16/09/2013	01/11/2013 03/11/2013	17/11/2013 19/11/2013	25/12/2013 25/12/2013
Saltillo - Monterrey (Cuota) Ojo Caliente - Lim. Edos. Coah./NL	ACCIDENTES										
	MUERTOS										
	HERIDOS										
	DAÑOS MATERIALES (MILLONES \$)										
Saltillo - Monterrey T. C. (Saltillo - Arteaga) - Lim. Edos. Coah./NL	ACCIDENTES			1							1
	MUERTOS			0							0
	HERIDOS			0							0
	DAÑOS MATERIALES (MILLONES \$)			0.0400							0.0700
Saltillo - Torreón	ACCIDENTES		1	1	1		1	2			
	MUERTOS		1	0	0		1	0			
	HERIDOS		0	1	1		0	2			
	DAÑOS MATERIALES (MILLONES \$)		0.0400	0.1000	0.0600		0.0150	0.1250			
Torreón - Saltillo (Cuota)	ACCIDENTES		2								
	MUERTOS		0								
	HERIDOS		2								
	DAÑOS MATERIALES (MILLONES \$)		0.0800								

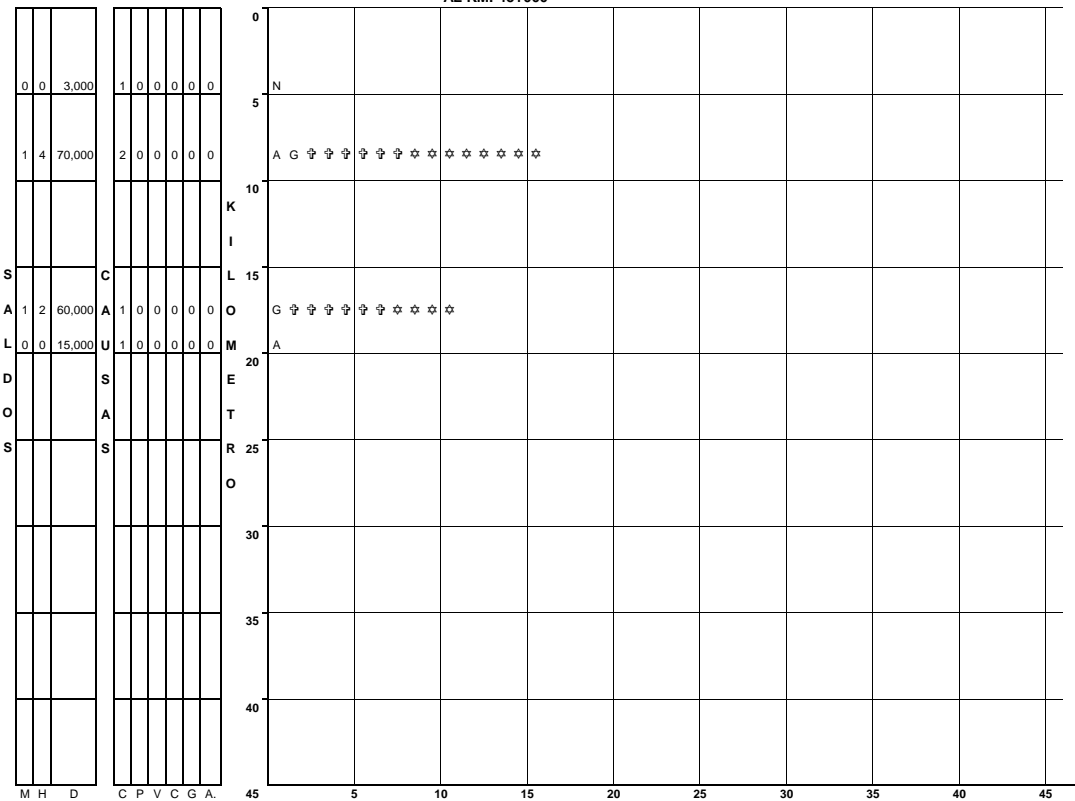
TOTAL DE ACCIDENTES EN PERIODOS FESTIVOS

COAHUILA	ACCIDENTES	2	7	5	5	2	1	3	3	4	2
	MUERTOS	1	1	0	1	1	1	0	1	1	0
	HERIDOS	4	5	6	4	3	0	3	7	12	2
	DAÑOS MATERIALES (MILLONES \$)	0.1100	0.3190	0.2780	0.2000	0.2900	0.0150	0.1350	0.1530	0.1500	0.1200

ACCIDENTES POR KILOMETRO 2013

CARRETERA Y TRAMO: Cd. Acuña - Presa de La Amistad (MEX-002)

DEL KM: 0+000
AL KM: 45+000



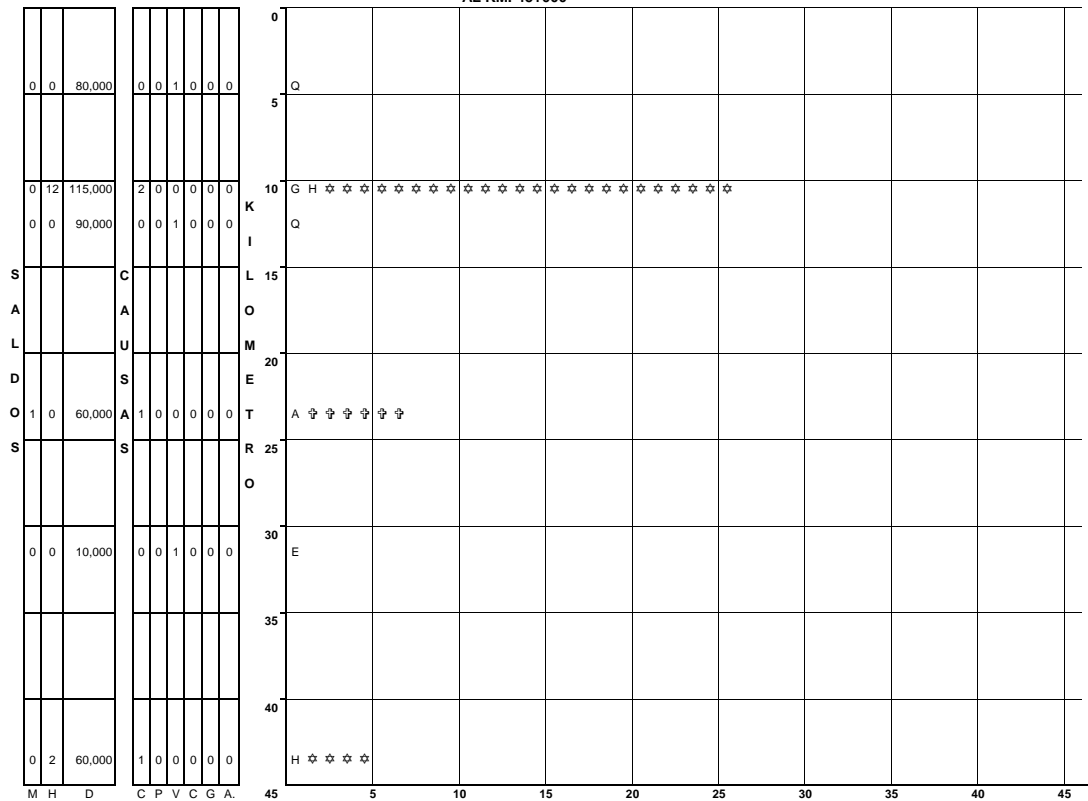
M H D C P V C G A.
 U E A O E E A A
 E R Ñ N A H M N N
 R I O D T I I A A.
 T D S U C N D T
 O O C O U O O U
 S S M T L R
 A O P O A.
 T R A L
 E S
 R
 I
 A
 L
 E
 S
 (S)

CLAVE	CLASIFICACION DEL ACCIDENTE	CLAVE	CLASIFICACION DEL ACCIDENTE
A	SALIDA DEL CAMINO	G	OTRO VEHICULO MOTOR EN TRANSITO
SIN COLISION SOBRE EL CAMINO		H	OTRO VEHICULO MOTOR POR ALCANCE
B	VOLCADURA	J	VEHICULO MOTOR ESTACIONADO
C	CAIDA DE PASAJERO	K	FERROCARRIL
D	INCENDIO	L	BICICLETA/MOTOCICLETA
E	OTROS	M	ANIMAL
P	CAIDA DE CARGA	N	OBJETO FIJO
Q	DESPRENDIMIENTO DE REMOLQUE	O	OTROS OBJETOS
COLISION SOBRE EL CAMINO		S	SIN DATO
F	PEATON (ATROPELLAMIENTO)	ACCIDENTES EQUIVALENTES A DAÑOS MATERIALES	
R	VELOCIDAD EXCESIVA	♣ UN MUERTO = 6 ACCIDENTES	
		★ UN HERIDO = 2 ACCIDENTES	

ACCIDENTES POR KILOMETRO 2013

CARRETERA Y TRAMO: Ent. La Cuchilla - Torreón (MEX-040)

DEL KM: 0+000
AL KM: 45+000



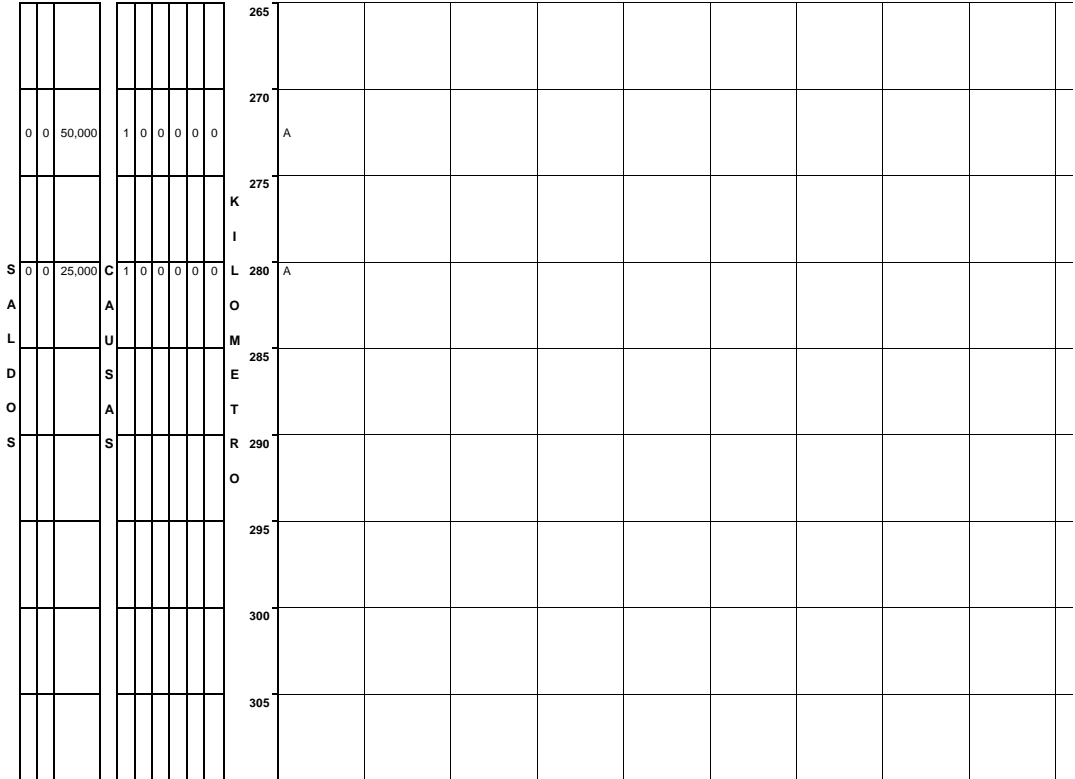
M H D C P V C G A.
 U E A O E E A A
 E R Ñ N A H M N N
 R I O D T I I A A.
 T D S U C N D T
 O O C O U O O U
 S S M T L R
 A O P O A.
 T R A L
 E S
 R
 I
 A
 L
 E
 S
 (S)

NUMERO Y CLASIFICACION DE ACCIDENTES			
CLAVE	CLASIFICACION DEL ACCIDENTE	CLAVE	CLASIFICACION DEL ACCIDENTE
A	SALIDA DEL CAMINO	G	COLISION SOBRE EL CAMINO
SIN COLISION SOBRE EL CAMINO		H	OTRO VEHICULO MOTOR EN TRANSITO
B	VOLCADURA	I	OTRO VEHICULO MOTOR POR ALCANCE
C	CAIDA DE PASAJERO	J	VEHICULO MOTOR ESTACIONADO
D	INCENDIO	K	FERROCARRIL
E	OTROS	L	BICICLETA/MOTOCICLETA
P	CAIDA DE CARGA	M	ANIMAL
Q	DESPRENDIMIENTO DE REMOLQUE	N	OBJETO FUJO
COLISION SOBRE EL CAMINO		O	OTROS OBJETOS
F	PEATON (ATROPELLAMIENTO)	S	SIN DATO
R	VELOCIDAD EXCESIVA	ACCIDENTES EQUIVALENTES A DAÑOS MATERIALES	
		‡	UN MUERTO = 6 ACCIDENTES
		☆	UN HERIDO = 2 ACCIDENTES

ACCIDENTES POR KILOMETRO 2013

CARRETERA Y TRAMO: Ent. Morelos - Saltillo Lim. Edos. Zac./Coah. -Saltillo (MEX-054)

DEL KM: 266+000
AL KM: 310+000




M H D
U E A
E R Ñ
R I O
T D S
O O
S S M
A O P O A
T R A L
E S
R I
A L
E S
(S)

NUMERO Y CLASIFICACION DE ACCIDENTES			
CLAVE	CLASIFICACION DEL ACCIDENTE	CLAVE	CLASIFICACION DEL ACCIDENTE
A	SALIDA DEL CAMINO	G	OTRO VEHICULO MOTOR EN TRANSITO
SIN COLISION SOBRE EL CAMINO			
B	VOLCADURA	H	OTRO VEHICULO MOTOR POR ALCANCE
C	CAIDA DE PASAJERO	J	VEHICULO MOTOR ESTACIONADO
D	INCENDIO	K	FERROCARRIL
E	OTROS	L	BICICLETA/MOTOCICLETA
P	CAIDA DE CARGA	M	ANIMAL
Q	DESPRENDIMIENTO DE REMOLQUE	N	OBJETO FIJO
		O	OTROS OBJETOS
COLISION SOBRE EL CAMINO			
F	PEATON (ATROPELLAMIENTO)	S	SIN DATO
R	VELOCIDAD EXCESIVA		
		↑	ACCIDENTES EQUIVALENTES A DAÑOS MATERIALES UN MUERTO = 6 ACCIDENTES
		*	UN HERIDO = 2 ACCIDENTES

CARRETERA Y TRAMO: Ent. Morelos - Saltillo Lim. Edos. Zac./Coah. -Saltillo (MEX-054)

DEL KM: 310+000
AL KM: 355+000



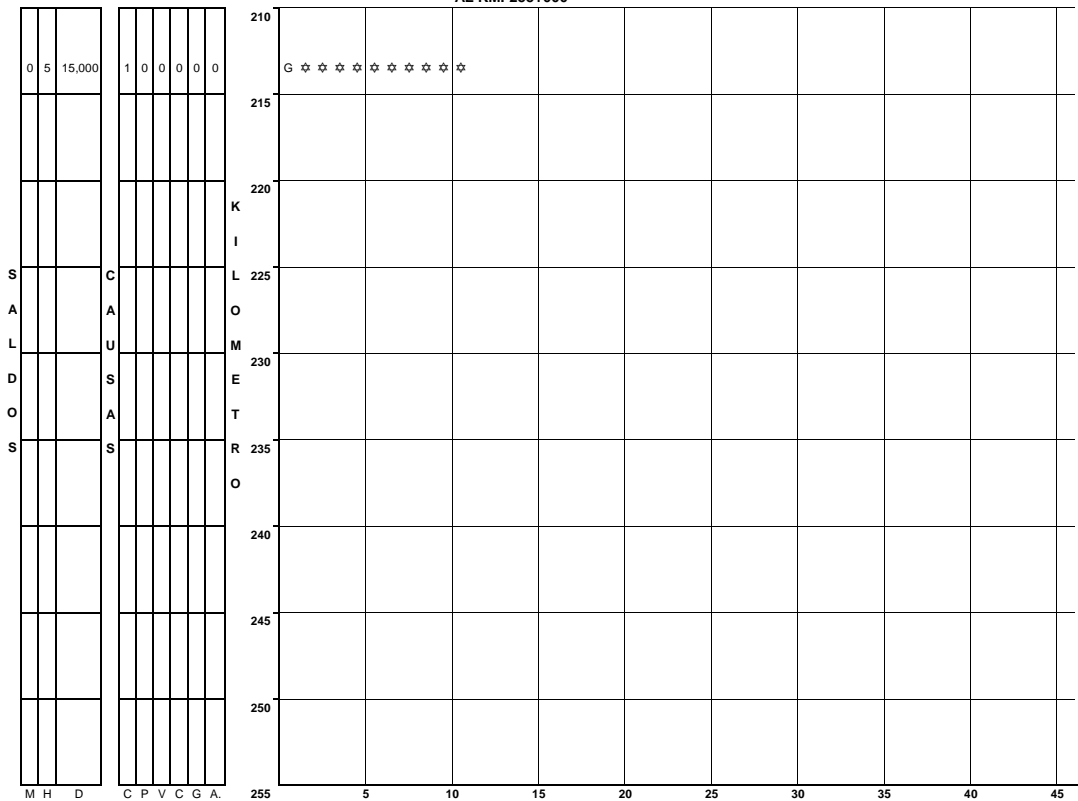
M H D
U E A
E R Ñ
R I O
T D S
O O
S S M
A O P O A
T R A L
E S
R I
A L
E S
(S)

NUMERO Y CLASIFICACION DE ACCIDENTES			
CLAVE	CLASIFICACION DEL ACCIDENTE	CLAVE	CLASIFICACION DEL ACCIDENTE
A	SALIDA DEL CAMINO	G	OTRO VEHICULO MOTOR EN TRANSITO
SIN COLISION SOBRE EL CAMINO			
B	VOLCADURA	H	OTRO VEHICULO MOTOR POR ALCANCE
C	CAIDA DE PASAJERO	J	VEHICULO MOTOR ESTACIONADO
D	INCENDIO	K	FERROCARRIL
E	OTROS	L	BICICLETA/MOTOCICLETA
P	CAIDA DE CARGA	M	ANIMAL
Q	DESPRENDIMIENTO DE REMOLQUE	N	OBJETO FIJO
		O	OTROS OBJETOS
COLISION SOBRE EL CAMINO			
F	PEATON (ATROPELLAMIENTO)	S	SIN DATO
R	VELOCIDAD EXCESIVA		
		↑	ACCIDENTES EQUIVALENTES A DAÑOS MATERIALES UN MUERTO = 6 ACCIDENTES
		*	UN HERIDO = 2 ACCIDENTES

ACCIDENTES POR KILOMETRO 2013

CARRETERA Y TRAMO: Huachichil - La Encantada (MEX-057)

DEL KM: 212+000
AL KM: 255+000



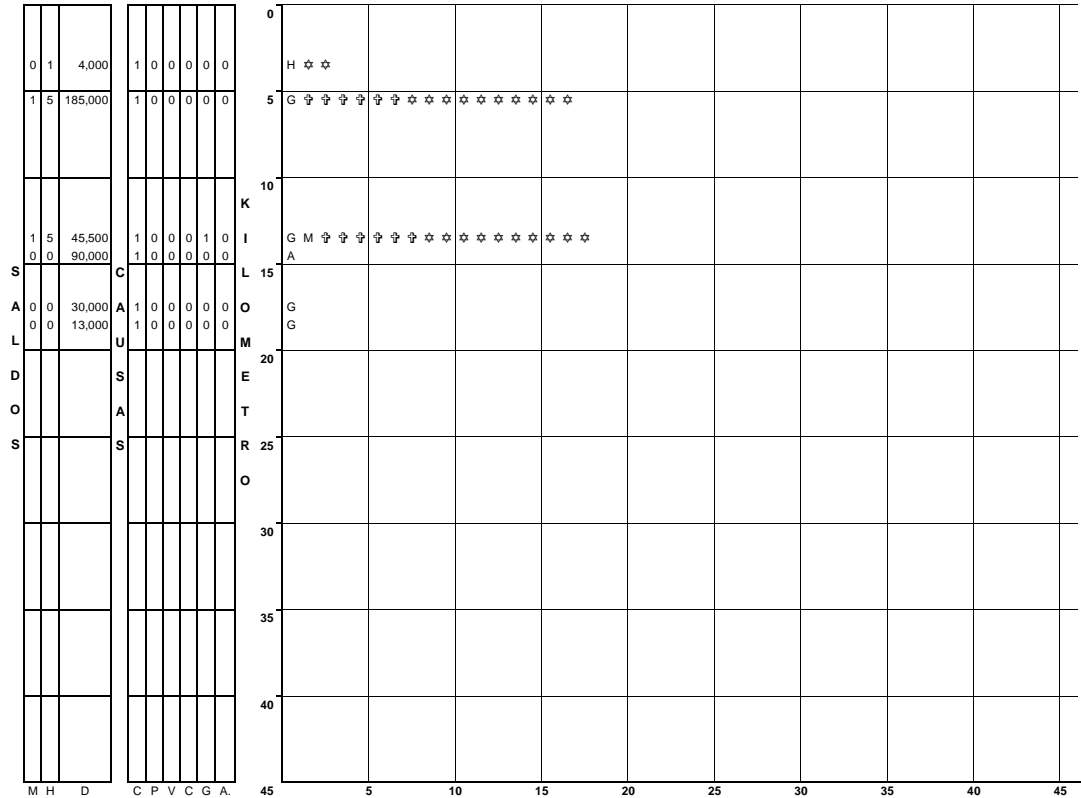
M H D C P V C G A.
 U E A O E E A A
 E R Ñ N A H M N N
 R I O D T I I A A.
 T D S U C N D T
 Q O C O U O O U
 S S M T L R
 A O P O A.
 T R A L
 E S
 R
 I
 A
 L
 E
 S
 (S)

N U M E R O Y C L A S I F I C A C I O N D E A C C I D E N T E S			
CLAVE	CLASIFICACION DEL ACCIDENTE	CLAVE	CLASIFICACION DEL ACCIDENTE
A	SALIDA DEL CAMINO	G	COLISION SOBRE EL CAMINO
SIN COLISION SOBRE EL CAMINO		H	OTRO VEHICULO MOTOR EN TRANSITO
B	VOLCADURA	J	OTRO VEHICULO MOTOR POR ALCANCE
C	CAIDA DE PASAJERO	K	VEHICULO MOTOR ESTACIONADO
D	INCENDIO	L	FERROCARRIL
E	OTROS	M	BICICLETA/MOTOCICLETA
P	CAIDA DE CARGA	N	ANIMAL
Q	DESPRENDIMIENTO DE REMOLQUE	O	OBJETO FIJO
			OTROS OBJETOS
COLISION SOBRE EL CAMINO		S	SIN DATO
F	PEATON (ATROPELLAMIENTO)	ACCIDENTES EQUIVALENTES A DAÑOS MATERIALES	
R	VELOCIDAD EXCESIVA	♣	UN MUERTO = 6 ACCIDENTES
		✳	UN HERIDO = 2 ACCIDENTES

ACCIDENTES POR KILOMETRO 2013

CARRETERA Y TRAMO: Libramiento Allende - Nava (MEX-057)

DEL KM: 0+000
AL KM: 18+700



M H D C P V C G A.
 U E A O E E A A
 E R Ñ N A H M N N
 R I O D T I I A A.
 T D S U C N D T
 O O C O U O O U
 S S M T L R
 A O P O A.
 T R A L
 E S
 R I
 A L
 E S
 S (S)

NUMERO Y CLASIFICACION DE ACCIDENTES			
CLAVE	CLASIFICACION DEL ACCIDENTE	CLAVE	CLASIFICACION DEL ACCIDENTE
A	SALIDA DEL CAMINO	G	OTRO VEHICULO MOTOR EN TRANSITO
SIN COLISION SOBRE EL CAMINO		H	OTRO VEHICULO MOTOR POR ALCANCE
B	VOLCADURA	J	VEHICULO MOTOR ESTACIONADO
C	CAIDA DE PASAJERO	K	FERROCARRIL
D	INCENDIO	L	BICICLETA/MOTOCICLETA
E	OTROS	M	ANIMAL
P	CAIDA DE CARGA	N	OBJETO FIJO
Q	DESPRENDIMIENTO DE REMOLQUE	O	OTROS OBJETOS
COLISION SOBRE EL CAMINO		S	SIN DATO
F	PEATON (ATROPELLAMIENTO)	ACCIDENTES EQUIVALENTES A DAÑOS MATERIALES	
R	VELOCIDAD EXCESIVA	♣	UN MUERTO = 6 ACCIDENTES
		☆	UN HERIDO = 2 ACCIDENTES

ACCIDENTES POR KILOMETRO 2013

CARRETERA Y TRAMO: Libramiento Norponiente de Saltillo (Cuota) (MEX-S30)

DEL KM: 1+000
AL KM: 45+000

M H D		C P V C G A.		K	I		
0	2	1	0	0	0		
65,000				G	* * * *		
				K	I		
S	0	1	0	0	0		
A	2	0	0	0	0		
L	80,000				L	G	* * * *
				O	M		
D	0	1	0	0	0		
O	2	1	0	0	0		
50,000				E	N	* * * *	
				R	O		
				25			
				30			
0	1	1	0	0	0		
0	1	1	0	0	0		
750,000				G	* * *		
75,000				G	* * *		
				35			
				40			
4	2	1	0	0	0		
9	9	1	0	0	0		
570,000				G	* * * * *		
250,000				H	* * * * *		
				45			

M H D C P V C G A.
U E A O E E A A
E R Ñ N A H M N N
R I O D T I I A A.
T D S U C N D T
O O C O U O O U
S S M T L R
A O P O A.
T R A L
E S
R
I
A
L
E
S
(S)

NUMERO Y CLASIFICACION DE ACCIDENTES			
CLAVE	CLASIFICACION DEL ACCIDENTE	CLAVE	CLASIFICACION DEL ACCIDENTE
A	SALIDA DEL CAMINO	G	OTRO VEHICULO MOTOR EN TRANSITO
B	VOLCADURA	H	OTRO VEHICULO MOTOR POR ALCANCE
C	CAIDA DE PASAJERO	J	VEHICULO MOTOR ESTACIONADO
D	INCENDIO	K	FERROCARRIL
E	OTROS	L	BICICLETA/MOTOCICLETA
P	CAIDA DE CARGA	M	ANIMAL
Q	DESPRENDIMIENTO DE REMOLQUE	N	OBJETO FIJO
		O	OTROS OBJETOS
		S	SIN DATO
COLISION SOBRE EL CAMINO		ACCIDENTES EQUIVALENTES A DAÑOS MATERIALES	
F	PEATON (ATROPELLAMIENTO)	↑	UN MUERTO = 6 ACCIDENTES
R	VELOCIDAD EXCESIVA	★	UN HERIDO = 2 ACCIDENTES

CARRETERA Y TRAMO: Libramiento Norponiente de Saltillo (Cuota) (MEX-S30)

DEL KM: 45+000
AL KM: 46+210

M H D		C P V C G A.		K	I		
0	0	0	0	0	0		
45				P			
				50			
				55			
				K	I		
S	0	1	0	0	0		
A	2	0	0	0	0		
L	80,000				L	G	* * * *
				O	M		
D	0	1	0	0	0		
O	2	1	0	0	0		
50,000				E	N	* * * *	
				R	O		
				25			
				30			
0	1	1	0	0	0		
0	1	1	0	0	0		
750,000				G	* * *		
75,000				G	* * *		
				35			
				40			
4	2	1	0	0	0		
9	9	1	0	0	0		
570,000				G	* * * * *		
250,000				H	* * * * *		
				45			

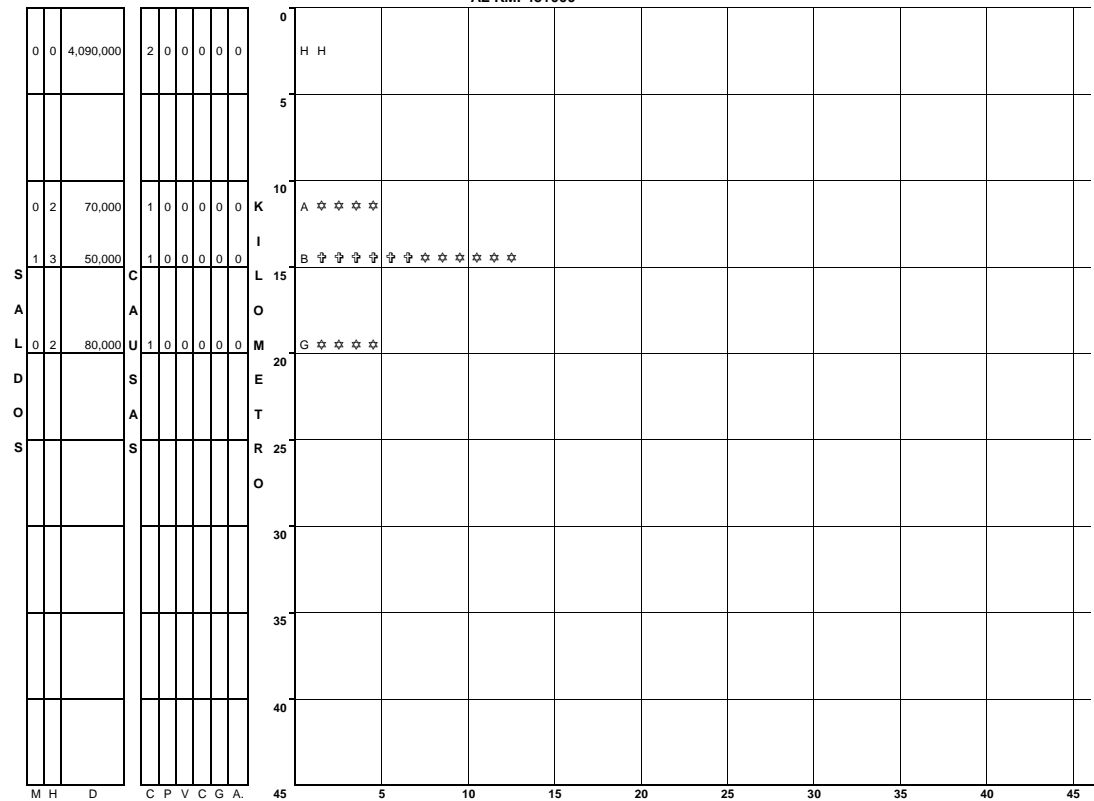
M H D C P V C G A.
U E A O E E A A
E R Ñ N A H M N N
R I O D T I I A A.
T D S U C N D T
O O C O U O O U
S S M T L R
A O P O A.
T R A L
E S
R
I
A
L
E
S
(S)

NUMERO Y CLASIFICACION DE ACCIDENTES			
CLAVE	CLASIFICACION DEL ACCIDENTE	CLAVE	CLASIFICACION DEL ACCIDENTE
A	SALIDA DEL CAMINO	G	OTRO VEHICULO MOTOR EN TRANSITO
B	VOLCADURA	H	OTRO VEHICULO MOTOR POR ALCANCE
C	CAIDA DE PASAJERO	J	VEHICULO MOTOR ESTACIONADO
D	INCENDIO	K	FERROCARRIL
E	OTROS	L	BICICLETA/MOTOCICLETA
P	CAIDA DE CARGA	M	ANIMAL
Q	DESPRENDIMIENTO DE REMOLQUE	N	OBJETO FIJO
		O	OTROS OBJETOS
		S	SIN DATO
COLISION SOBRE EL CAMINO		ACCIDENTES EQUIVALENTES A DAÑOS MATERIALES	
F	PEATON (ATROPELLAMIENTO)	↑	UN MUERTO = 6 ACCIDENTES
R	VELOCIDAD EXCESIVA	★	UN HERIDO = 2 ACCIDENTES

ACCIDENTES POR KILOMETRO 2013

CARRETERA Y TRAMO: Libramiento Oriente de Saltillo (Cuota) (MEX-057D)

DEL KM: 0+000
AL KM: 45+000



M H D
U E A
E R Ñ
R I O
T D S
O O
S S
M
A
T
E
R
I
A
L
E
S
(S)

NUMERO Y CLASIFICACION DE ACCIDENTES			
CLAVE	CLASIFICACION DEL ACCIDENTE	CLAVE	CLASIFICACION DEL ACCIDENTE
A	SALIDA DEL CAMINO	G	COLISION SOBRE EL CAMINO
SIN COLISION SOBRE EL CAMINO		H	OTRO VEHICULO MOTOR EN TRANSITO
B	VOLCADURA	J	OTRO VEHICULO MOTOR POR ALCANCE
C	CAIDA DE PASAJERO	K	VEHICULO MOTOR ESTACIONADO
D	INCENDIO	L	FERROCARRIL
E	OTROS	M	BICICLETA/MOTOCICLETA
P	CAIDA DE CARGA	N	ANIMAL
Q	DESPRENDIMIENTO DE REMOLQUE	O	OBJETO FIJO
COLISION SOBRE EL CAMINO		S	OTROS OBJETOS
F	PEATON (ATROPELLAMIENTO)		SIN DATO
R	VELOCIDAD EXCESIVA		
		ACCIDENTES EQUIVALENTES A DAÑOS MATERIALES	
		♣ UN MUERTO = 6 ACCIDENTES	
		✳ UN HERIDO = 2 ACCIDENTES	

ACCIDENTES POR KILOMETRO 2013

CARRETERA Y TRAMO: Monclova - Piedras Negras (MEX-057)

DEL KM: 90+000
AL KM: 135+000

M	H	D	C	P	V	C	G	A.	90	
									CLAVE	CLASIFICACION DEL ACCIDENTE
0	2	40,000	1	0	0	0	0	0	N	☆☆☆☆
1	2	150,000	2	0	0	0	0	0	A	G☆☆☆
1	1	21,500	1	1	0	0	0	0	H	L☆☆☆
0	3	30,000	1	0	0	0	0	0	G	☆☆☆☆
0	1	20,000	1	0	0	0	0	0	A	☆☆
0	0	900,000	0	0	1	0	0	0		
1	0	15,000	1	0	0	0	0	0	A	☆☆☆☆
1	0	36,000	2	0	0	0	0	0	G	L☆☆☆☆
1	0	530,000	1	0	0	0	0	0	G	☆☆☆☆
0	3	85,000	2	0	0	0	0	0	A	G☆☆☆
0	6	905,000	3	0	0	0	0	0	G	G N ☆☆☆
0	4	10,000	1	0	0	0	0	0	G	☆☆☆☆
0	3	20,000	1	0	0	0	0	0	N	☆☆☆☆

M H D C P V C G A.
U E A O E E A A
E R Ñ N A H M N N
R I O D T I I A A.
T D S U C N D T
O O C O O O U
S S M T L R
A O P O A.
T R A L
E S
R I
A L
E S
(S)

NUMERO Y CLASIFICACION DE ACCIDENTES			
CLAVE	CLASIFICACION DEL ACCIDENTE	CLAVE	CLASIFICACION DEL ACCIDENTE
A	SALIDA DEL CAMINO	G	COLISION SOBRE EL CAMINO
SIN COLISION SOBRE EL CAMINO			
B	VOLCADURA	H	OTRO VEHICULO MOTOR EN TRANSITO
C	CAIDA DE PASAJERO	J	OTRO VEHICULO MOTOR POR ALCANCE
D	INCENDIO	K	VEHICULO MOTOR ESTACIONADO
E	OTROS	L	FERROCARRIL
P	CAIDA DE CARGA	M	BICICLETA/MOTOCICLETA
Q	DESPRENDIMIENTO DE REMOLQUE	N	ANIMAL
		O	OBJETO FIJO
			OTROS OBJETOS
		S	SIN DATO
COLISION SOBRE EL CAMINO			
F	PEATON (ATROPELLAMIENTO)		ACCIDENTES EQUIVALENTES A DAÑOS MATERIALES
R	VELOCIDAD EXCESIVA	↑	UN MUERTO = 6 ACCIDENTES
		☆	UN HERIDO = 2 ACCIDENTES

CARRETERA Y TRAMO: Monclova - Piedras Negras (MEX-057)

DEL KM: 135+000
AL KM: 180+000

M	H	D	C	P	V	C	G	A.	135	
									CLAVE	CLASIFICACION DEL ACCIDENTE
1	2	50,000	1	0	0	0	0	0	A	☆☆☆☆
0	1	20,000	1	0	0	0	0	0	A	☆☆
1	4	20,000	1	0	0	0	0	0	A	☆☆☆☆
0	1	15,000	1	0	0	0	0	0	G	☆☆
2	2	30,000	1	0	0	0	0	0	A	☆☆☆☆
0	1	30,000	1	0	0	0	0	0	A	☆☆

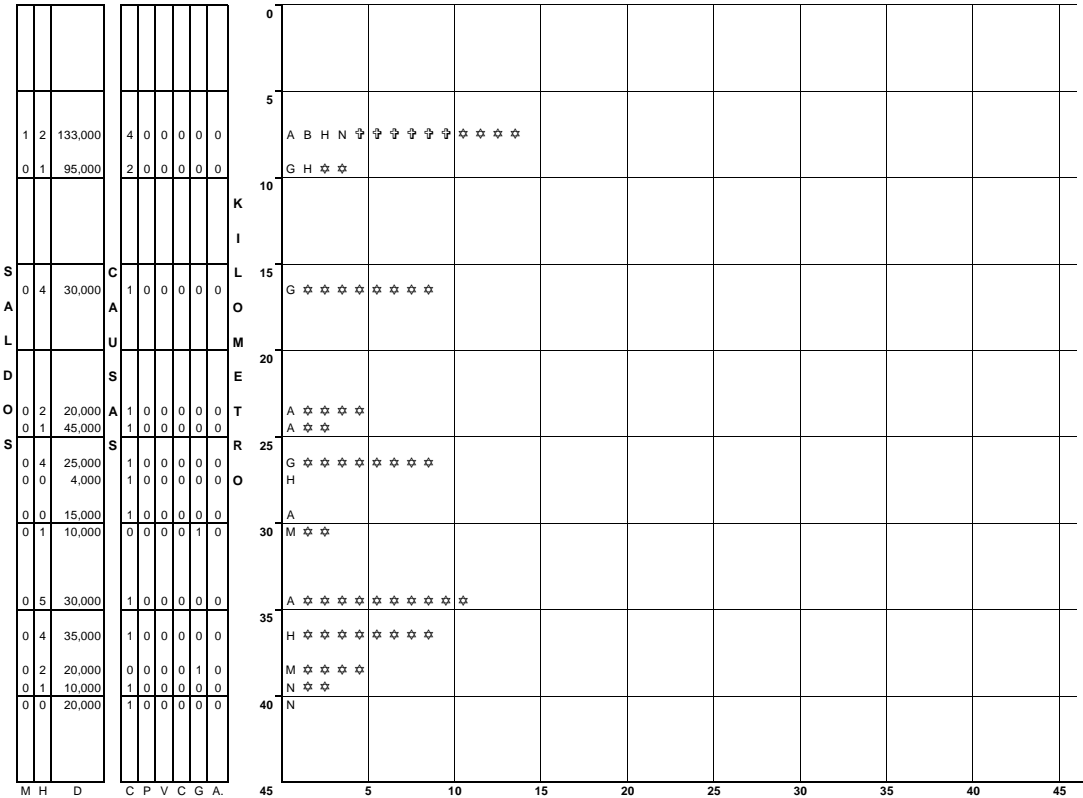
M H D C P V C G A.
U E A O E E A A
E R Ñ N A H M N N
R I O D T I I A A.
T D S U C N D T
O O C O O O U
S S M T L R
A O P O A.
T R A L
E S
R I
A L
E S
(S)

NUMERO Y CLASIFICACION DE ACCIDENTES			
CLAVE	CLASIFICACION DEL ACCIDENTE	CLAVE	CLASIFICACION DEL ACCIDENTE
A	SALIDA DEL CAMINO	G	COLISION SOBRE EL CAMINO
SIN COLISION SOBRE EL CAMINO			
B	VOLCADURA	H	OTRO VEHICULO MOTOR EN TRANSITO
C	CAIDA DE PASAJERO	J	OTRO VEHICULO MOTOR POR ALCANCE
D	INCENDIO	K	VEHICULO MOTOR ESTACIONADO
E	OTROS	L	FERROCARRIL
P	CAIDA DE CARGA	M	BICICLETA/MOTOCICLETA
Q	DESPRENDIMIENTO DE REMOLQUE	N	ANIMAL
		O	OBJETO FIJO
			OTROS OBJETOS
		S	SIN DATO
COLISION SOBRE EL CAMINO			
F	PEATON (ATROPELLAMIENTO)		ACCIDENTES EQUIVALENTES A DAÑOS MATERIALES
R	VELOCIDAD EXCESIVA	↑	UN MUERTO = 6 ACCIDENTES
		☆	UN HERIDO = 2 ACCIDENTES

ACCIDENTES POR KILOMETRO 2013

CARRETERA Y TRAMO: Monclova - San Pedro de Las Colonias (MEX-030)

DEL KM: 0+000
AL KM: 45+000

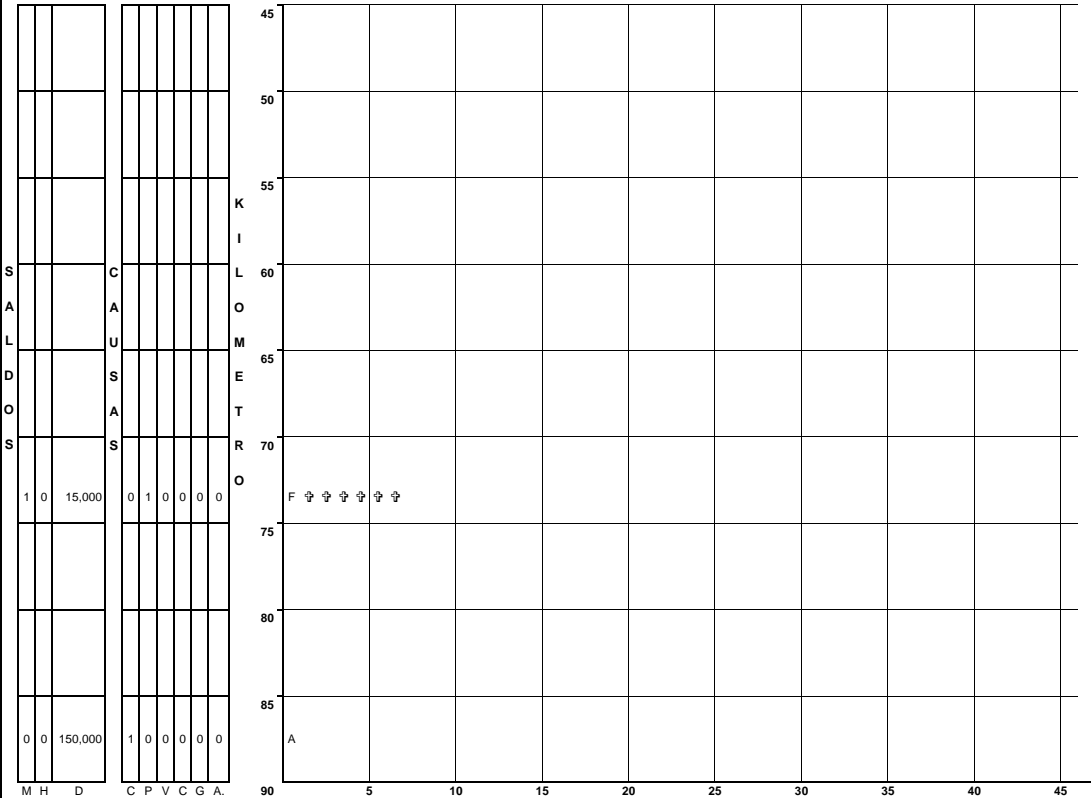


M H D C P V C G A.
U E A O E E A A
E R Ñ N A H M N N
R I O D T I I A A.
T D S U C N D T
O O C O U O U
S S M T L R
A O P O A.
T R A L
E S
R
I
A
L
E
S
(S)

NUMERO Y CLASIFICACION DE ACCIDENTES			
CLAVE	CLASIFICACION DEL ACCIDENTE	CLAVE	CLASIFICACION DEL ACCIDENTE
A	SALIDA DEL CAMINO	G	OTRO VEHICULO MOTOR EN TRANSITO
B	VOLCADURA	H	OTRO VEHICULO MOTOR POR ALCANCE
C	CAIDA DE PASAJERO	J	VEHICULO MOTOR ESTACIONADO
D	INCENDIO	K	FERROCARRIL
E	OTROS	L	BICICLETA/MOTOCICLETA
P	CAIDA DE CARGA	M	ANIMAL
Q	DESPRENDIMIENTO DE REMOLQUE	N	OBJETO FIJO
		O	OTROS OBJETOS
		S	SIN DATO
COLISION SOBRE EL CAMINO		ACCIDENTES EQUIVALENTES A DAÑOS MATERIALES	
F	PEATON (ATROPELLAMIENTO)	†	UN MUERTO = 6 ACCIDENTES
R	VELOCIDAD EXCESIVA	*	UN HERIDO = 2 ACCIDENTES

CARRETERA Y TRAMO: Monclova - San Pedro de Las Colonias (MEX-030)

DEL KM: 45+000
AL KM: 90+000



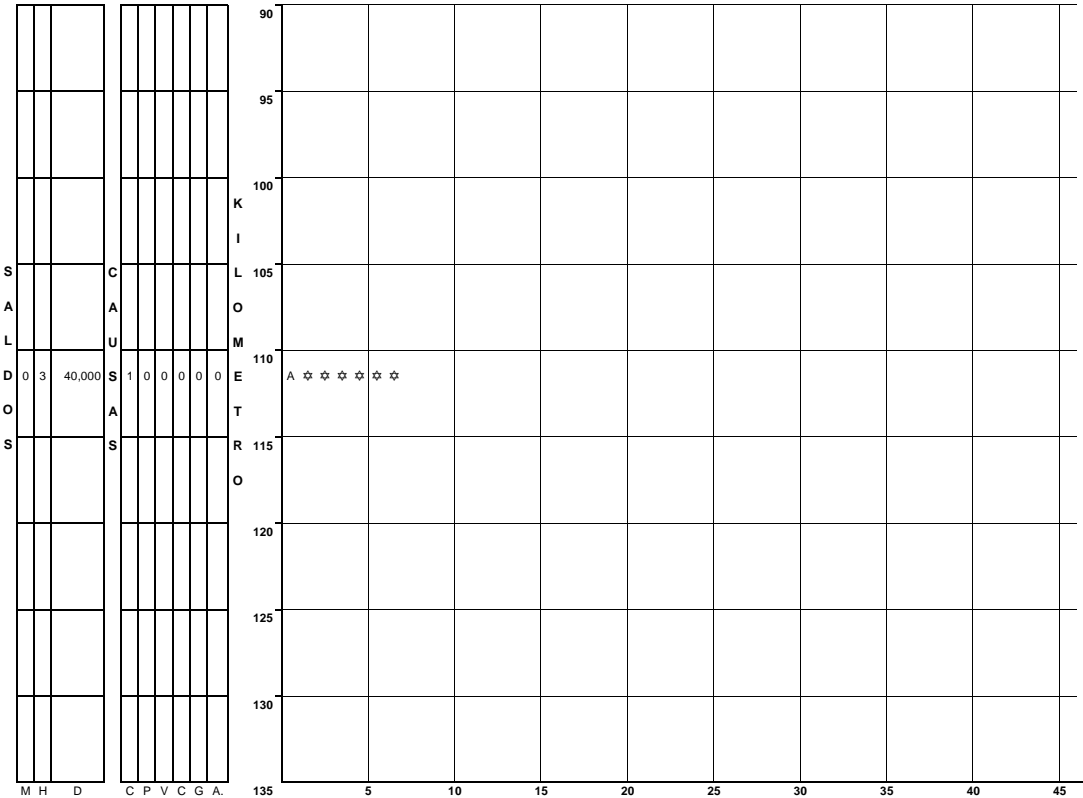
M H D C P V C G A.
U E A O E E A A
E R Ñ N A H M N N
R I O D T I I A A.
T D S U C N D T
O O C O U O U
S S M T L R
A O P O A.
T R A L
E S
R
I
A
L
E
S
(S)

NUMERO Y CLASIFICACION DE ACCIDENTES			
CLAVE	CLASIFICACION DEL ACCIDENTE	CLAVE	CLASIFICACION DEL ACCIDENTE
A	SALIDA DEL CAMINO	G	OTRO VEHICULO MOTOR EN TRANSITO
B	VOLCADURA	H	OTRO VEHICULO MOTOR POR ALCANCE
C	CAIDA DE PASAJERO	J	VEHICULO MOTOR ESTACIONADO
D	INCENDIO	K	FERROCARRIL
E	OTROS	L	BICICLETA/MOTOCICLETA
P	CAIDA DE CARGA	M	ANIMAL
Q	DESPRENDIMIENTO DE REMOLQUE	N	OBJETO FIJO
		O	OTROS OBJETOS
		S	SIN DATO
COLISION SOBRE EL CAMINO		ACCIDENTES EQUIVALENTES A DAÑOS MATERIALES	
F	PEATON (ATROPELLAMIENTO)	†	UN MUERTO = 6 ACCIDENTES
R	VELOCIDAD EXCESIVA	*	UN HERIDO = 2 ACCIDENTES

ACCIDENTES POR KILOMETRO 2013

CARRETERA Y TRAMO: Monclova - San Pedro de Las Colonias (MEX-030)

DEL KM: 90+000
AL KM: 135+000



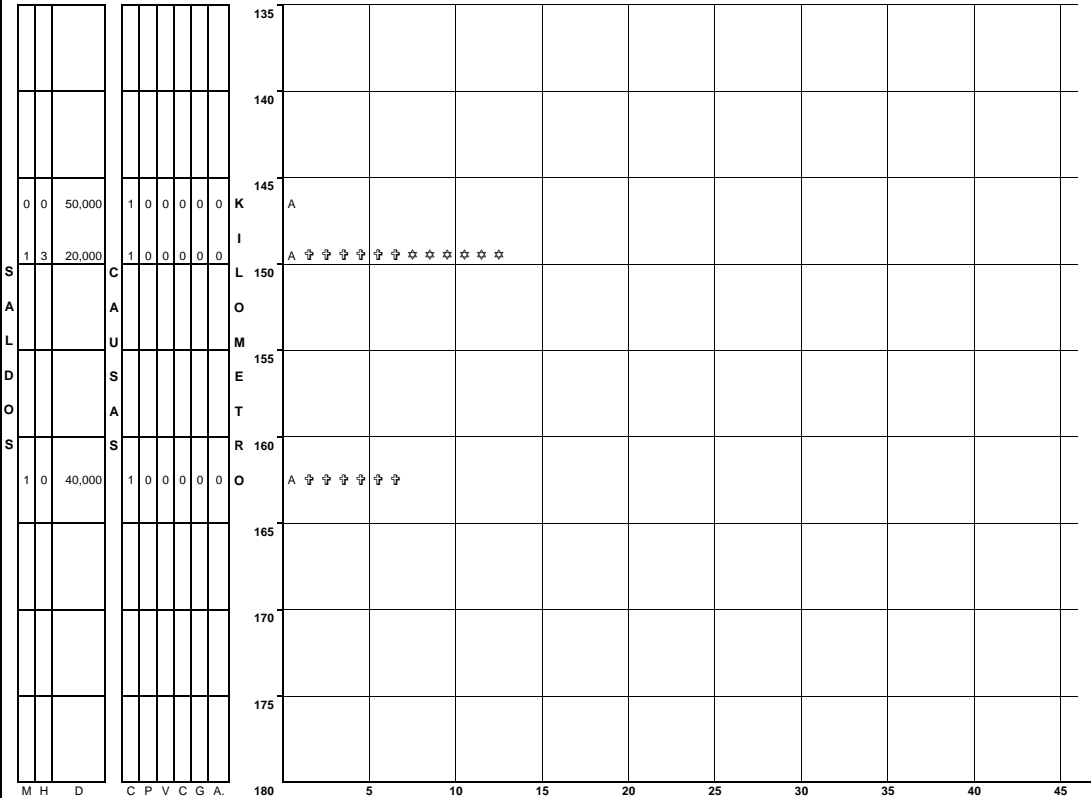
M H D
 U E A
 E R Ñ
 R I O
 T D S
 O O
 S S M
 A T
 E R
 I A
 L E
 S (S)

C P V C G A.
 O E E A A
 N A H M N N
 D T I A A.
 U C N D T
 C O U O U
 T L R
 O P O A.
 R A L
 S

NUMERO Y CLASIFICACION DE ACCIDENTES			
CLAVE	CLASIFICACION DEL ACCIDENTE	CLAVE	CLASIFICACION DEL ACCIDENTE
A	SALIDA DEL CAMINO	G	OTRO VEHICULO MOTOR EN TRANSITO
SIN COLISION SOBRE EL CAMINO			
B	VOLCADURA	H	OTRO VEHICULO MOTOR POR ALCANCE
C	CAIDA DE PASAJERO	J	VEHICULO MOTOR ESTACIONADO
D	INCENDIO	K	FERROCARRIL
E	OTROS	L	BICICLETA/MOTOCICLETA
P	CAIDA DE CARGA	M	ANIMAL
Q	DESPRENDIMIENTO DE REMOLQUE	N	OBJETO FIJO
		O	OTROS OBJETOS
COLISION SOBRE EL CAMINO		S	SIN DATO
F	PEATON (ATROPELLAMIENTO)	ACCIDENTES EQUIVALENTES A DAÑOS MATERIALES	
R	VELOCIDAD EXCESIVA	†	UN MUERTO = 6 ACCIDENTES
		★	UN HERIDO = 2 ACCIDENTES

CARRETERA Y TRAMO: Monclova - San Pedro de Las Colonias (MEX-030)

DEL KM: 135+000
AL KM: 180+000



M H D
 U E A
 E R Ñ
 R I O
 T D S
 O O
 S S M
 A T
 E R
 I A
 L E
 S (S)

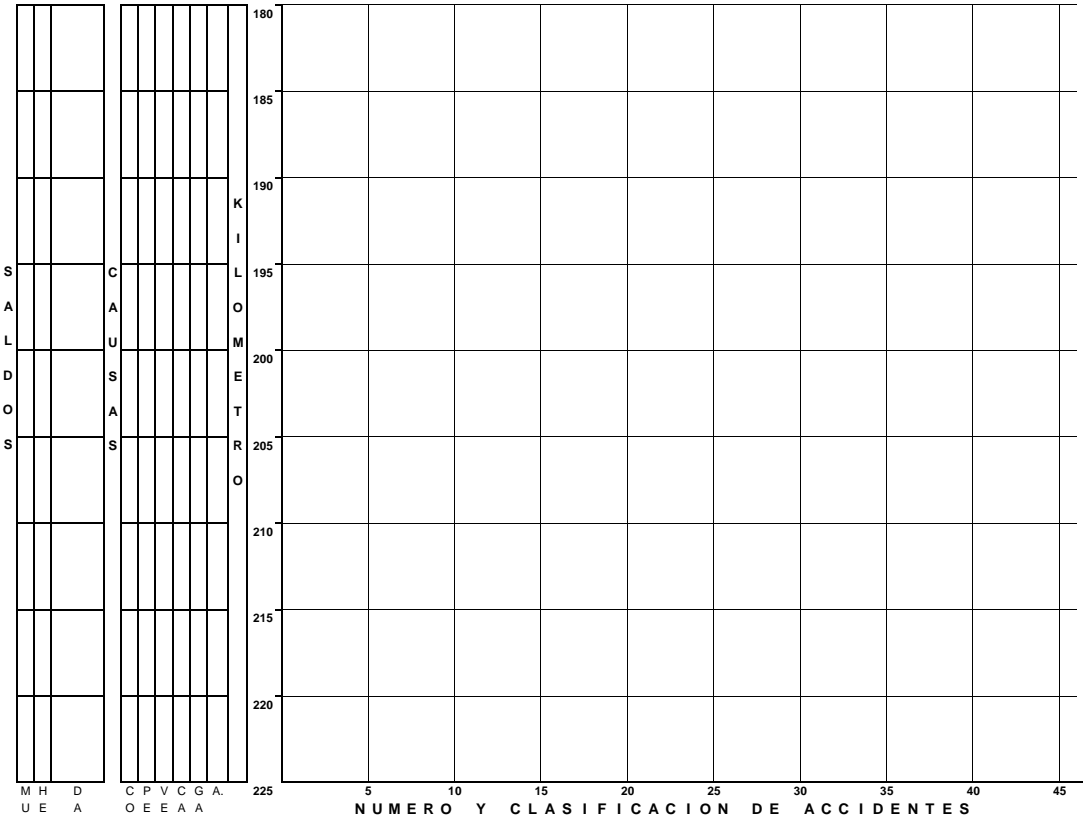
C P V C G A.
 O E E A A
 N A H M N N
 D T I A A.
 U C N D T
 C O U O U
 T L R
 O P O A.
 R A L
 S

NUMERO Y CLASIFICACION DE ACCIDENTES			
CLAVE	CLASIFICACION DEL ACCIDENTE	CLAVE	CLASIFICACION DEL ACCIDENTE
A	SALIDA DEL CAMINO	G	OTRO VEHICULO MOTOR EN TRANSITO
SIN COLISION SOBRE EL CAMINO			
B	VOLCADURA	H	OTRO VEHICULO MOTOR POR ALCANCE
C	CAIDA DE PASAJERO	J	VEHICULO MOTOR ESTACIONADO
D	INCENDIO	K	FERROCARRIL
E	OTROS	L	BICICLETA/MOTOCICLETA
P	CAIDA DE CARGA	M	ANIMAL
Q	DESPRENDIMIENTO DE REMOLQUE	N	OBJETO FIJO
		O	OTROS OBJETOS
COLISION SOBRE EL CAMINO		S	SIN DATO
F	PEATON (ATROPELLAMIENTO)	ACCIDENTES EQUIVALENTES A DAÑOS MATERIALES	
R	VELOCIDAD EXCESIVA	†	UN MUERTO = 6 ACCIDENTES
		★	UN HERIDO = 2 ACCIDENTES

ACCIDENTES POR KILOMETRO 2013

CARRETERA Y TRAMO: Monclova - San Pedro de Las Colonias (MEX-030)

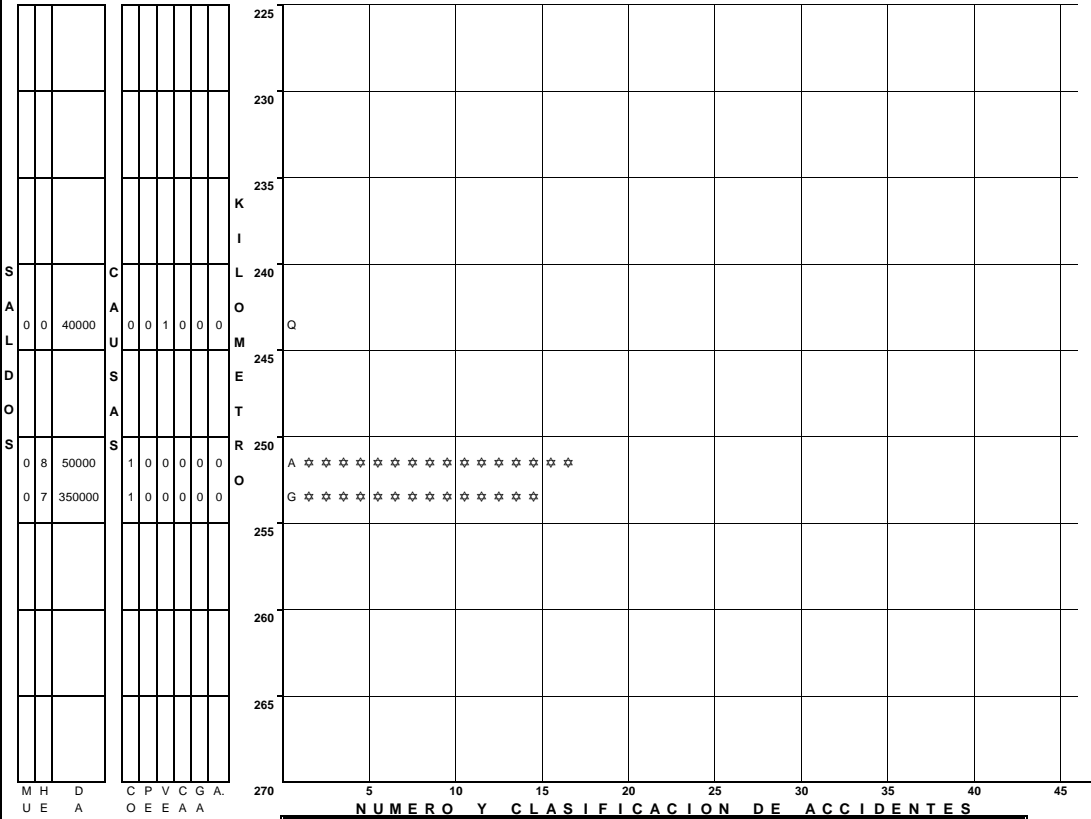
DEL KM: 180+000
AL KM: 225+000



M	H	D	C	P	V	C	G	A.
U	E	A	O	E	E	A	A	
E	R	Ñ	N	A	H	M	N	N
R	I	O	D	T	I	A	A.	
T	D	S	U	C	N	D	T	
O	O		C	O	O	O	U	
S	S	M	T	L	R			
		A	O	P	O	A.		
		T	R	A	L			
		E	S					
		R						
		I						
		A						
		L						
		E						
		S						
		(S)						

CARRETERA Y TRAMO: Monclova - San Pedro de Las Colonias (MEX-030)

DEL KM: 225+000
AL KM: 270+000



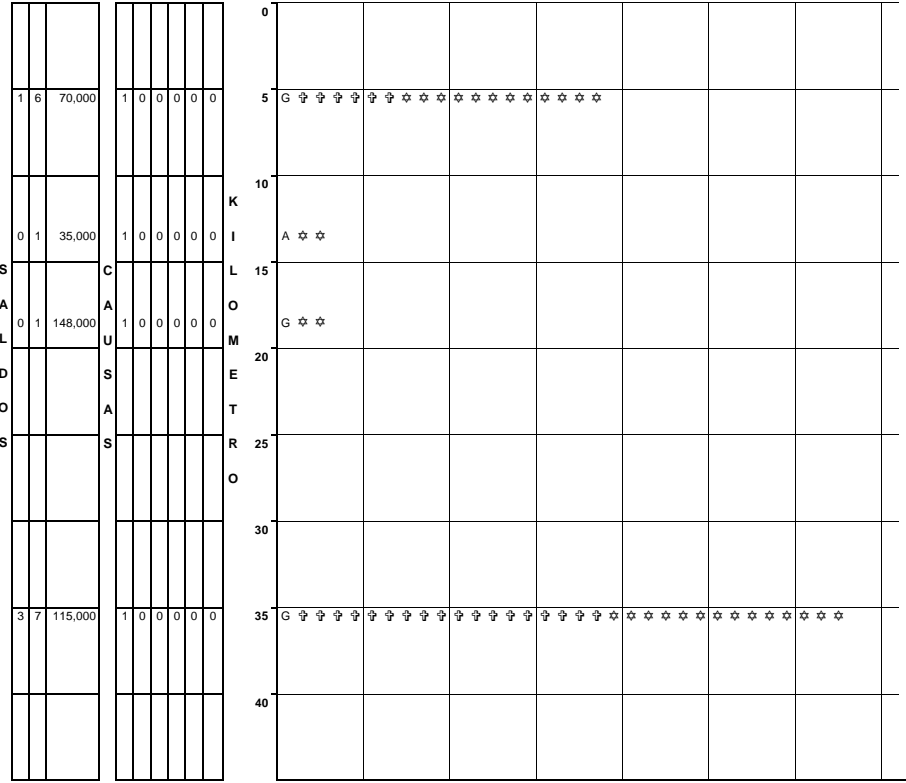
M	H	D	C	P	V	C	G	A.
U	E	A	O	E	E	A	A	
E	R	Ñ	N	A	H	M	N	N
R	I	O	D	T	I	A	A.	
T	D	S	U	C	N	D	T	
O	O		C	O	O	O	U	
S	S	M	T	L	R			
		A	O	P	O	A.		
		T	R	A	L			
		E	S					
		R						
		I						
		A						
		L						
		E						
		S						
		(S)						

CLAVE	CLASIFICACION DEL ACCIDENTE	CLAVE	CLASIFICACION DEL ACCIDENTE
A	SALIDA DEL CAMINO	G	COLISION SOBRE EL CAMINO
SIN COLISION SOBRE EL CAMINO			
B	VOLCADURA	H	OTRO VEHICULO MOTOR EN TRANSITO
C	CAIDA DE PASAJERO	J	OTRO VEHICULO MOTOR POR ALCANCE
D	INCENDIO	K	VEHICULO MOTOR ESTACIONADO
E	OTROS	L	FERROCARRIL
P	CAIDA DE CARGA	M	BICICLETA/MOTOCICLETA
Q	DESPRENDIMIENTO DE REMOLQUE	N	ANIMAL
COLISION SOBRE EL CAMINO			
F	PEATON (ATROPELLAMIENTO)	O	OBJETO FIJO
R	VELOCIDAD EXCESIVA	S	OTROS OBJETOS
ACCIDENTES EQUIVALENTES A DAÑOS MATERIALES			
		↑	SIN DATO
		↓	UN MUERTO = 6 ACCIDENTES
		★	UN HERIDO = 2 ACCIDENTES

ACCIDENTES POR KILOMETRO 2013

CARRETERA Y TRAMO: Morelos - Cd. Acuña (MEX-029)

DEL KM: 0+000
AL KM: 45+000

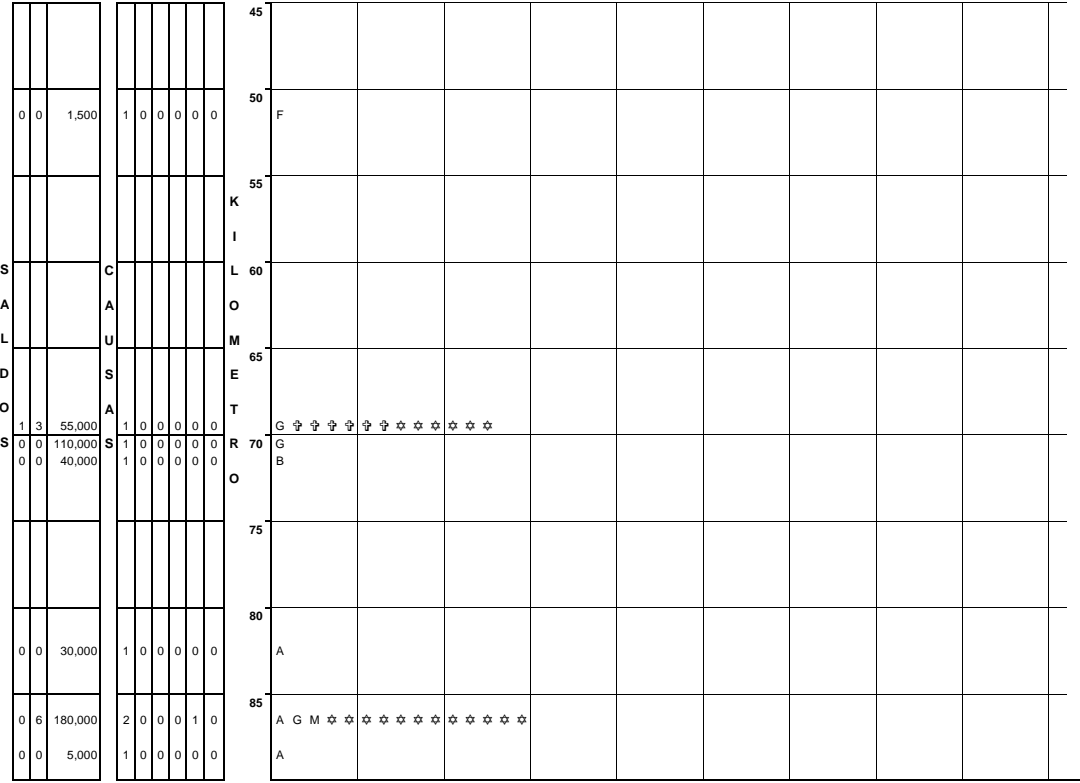


M H D
 U E A
 E R Ñ
 R I O
 T D S
 O O
 S S M
 A O P O A.
 T R A L
 E S
 R I
 A L
 E S
 (S)

NUMERO Y CLASIFICACION DE ACCIDENTES			
CLAVE	CLASIFICACION DEL ACCIDENTE	CLAVE	CLASIFICACION DEL ACCIDENTE
A	SALIDA DEL CAMINO	L	COLISION SOBRE EL CAMINO
B	VOLCADURA	G	OTRO VEHICULO MOTOR EN TRANSITO
C	CAIDA DE PASAJERO	H	OTRO VEHICULO MOTOR POR ALCANCE
D	INCENDIO	J	VEHICULO MOTOR ESTACIONADO
E	OTROS	K	FERROCARRIL
P	CAIDA DE CARGA	L	BICICLETA/MOTOCICLETA
Q	DESPRENDIMIENTO DE REMOLQUE	M	ANIMAL
		N	OBJETO FIJO
		O	OTROS OBJETOS
		S	SIN DATO
COLISION SOBRE EL CAMINO			
F	PEATON (ATROPELLAMIENTO)	ACCIDENTES EQUIVALENTES A DAÑOS MATERIALES	
R	VELOCIDAD EXCESIVA	† UN MUERTO = 6 ACCIDENTES * UN HERIDO = 2 ACCIDENTES	

CARRETERA Y TRAMO: Morelos - Cd. Acuña (MEX-029)

DEL KM: 45+000
AL KM: 90+000



M H D
 U E A
 E R Ñ
 R I O
 T D S
 O O
 S S M
 A O P O A.
 T R A L
 E S
 R I
 A L
 E S
 (S)

NUMERO Y CLASIFICACION DE ACCIDENTES			
CLAVE	CLASIFICACION DEL ACCIDENTE	CLAVE	CLASIFICACION DEL ACCIDENTE
A	SALIDA DEL CAMINO	L	COLISION SOBRE EL CAMINO
B	VOLCADURA	G	OTRO VEHICULO MOTOR EN TRANSITO
C	CAIDA DE PASAJERO	H	OTRO VEHICULO MOTOR POR ALCANCE
D	INCENDIO	J	VEHICULO MOTOR ESTACIONADO
E	OTROS	K	FERROCARRIL
P	CAIDA DE CARGA	L	BICICLETA/MOTOCICLETA
Q	DESPRENDIMIENTO DE REMOLQUE	M	ANIMAL
		N	OBJETO FIJO
		O	OTROS OBJETOS
		S	SIN DATO
COLISION SOBRE EL CAMINO			
F	PEATON (ATROPELLAMIENTO)	ACCIDENTES EQUIVALENTES A DAÑOS MATERIALES	
R	VELOCIDAD EXCESIVA	† UN MUERTO = 6 ACCIDENTES * UN HERIDO = 2 ACCIDENTES	

ACCIDENTES POR KILOMETRO 2013

CARRETERA Y TRAMO: Morelos - Cd. Acuña (MEX-029)

DEL KM: 90+000
AL KM: 109+100

S A L I D O S	0	0	30,000	1	0	0	0	0	0	90	A								
	0	3	13,000	1	0	0	0	0	0		G	☆	☆	☆	☆	☆	☆		
	0	0	25,000	1	0	0	0	0	0	95	H								
	0	0	150,000	1	0	0	0	0	0		N								
										100	K								
											I								
										105	L								
											O								
										110	M								
											E								
									115	T									
										R									
									120	O									
									125										
									130										
									135										

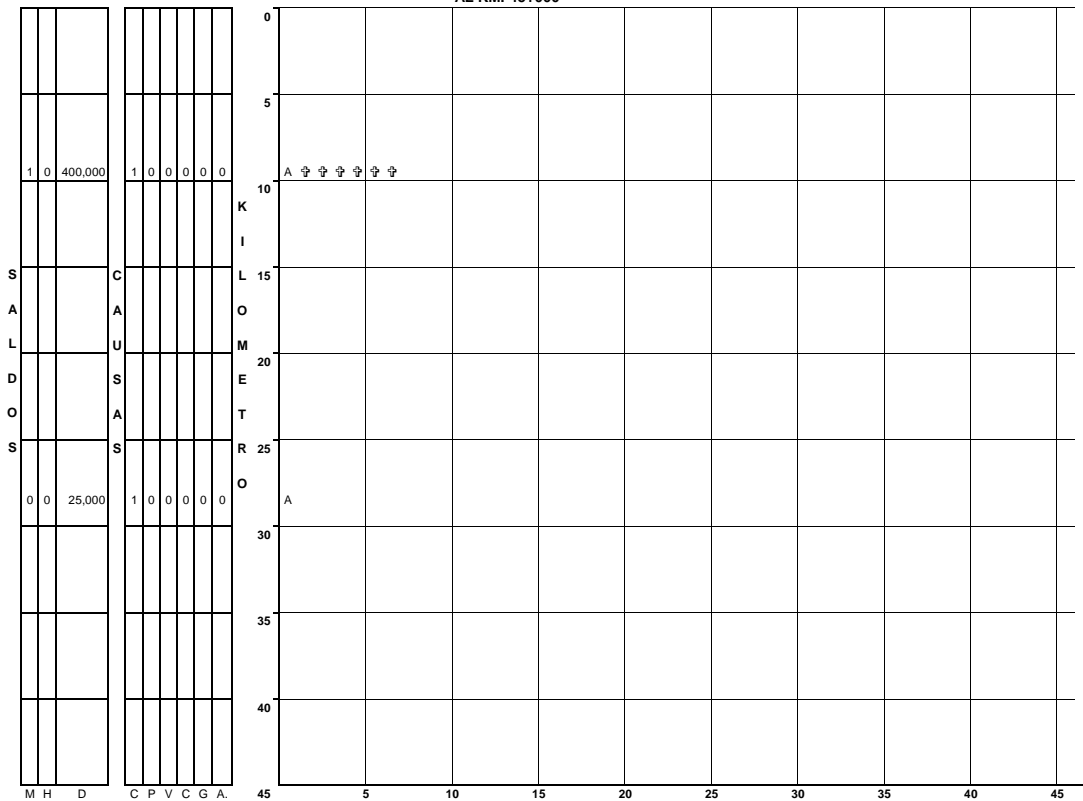
M H D C P V C G A.
 U E A O E E A A
 E R Ñ N A H M N N
 R I O D T I I A A.
 T D S U C N D T
 O O C O U O O U
 S S M T L R
 A A O P O A.
 T R A L
 E S
 R
 I
 A
 L
 E
 S
 (S)

NUMERO Y CLASIFICACION DE ACCIDENTES			
CLAVE	CLASIFICACION DEL ACCIDENTE	CLAVE	CLASIFICACION DEL ACCIDENTE
A	SALIDA DEL CAMINO		
SIN COLISION SOBRE EL CAMINO			
B	VOLCADURA	G	OTRO VEHICULO MOTOR EN TRANSITO
C	CAIDA DE PASAJERO	H	OTRO VEHICULO MOTOR POR ALCANCE
D	INCENDIO	J	VEHICULO MOTOR ESTACIONADO
E	OTROS	K	FERROCARRIL
P	CAIDA DE CARGA	L	BICICLETA/MOTOCICLETA
Q	DESPRENDIMIENTO DE REMOLQUE	M	ANIMAL
		N	OBJETO FIJO
		O	OTROS OBJETOS
COLISION SOBRE EL CAMINO			
F	PEATON (ATROPELLAMIENTO)	S	SIN DATO
R	VELOCIDAD EXCESIVA		
		ACCIDENTES EQUIVALENTES A DAÑOS MATERIALES	
		♣	UN MUERTO = 6 ACCIDENTES
		☆	UN HERIDO = 2 ACCIDENTES

ACCIDENTES POR KILOMETRO 2013

CARRETERA Y TRAMO: Ojo Caliente - Santa Cruz (MEX-057)

DEL KM: 0+000
AL KM: 45+000



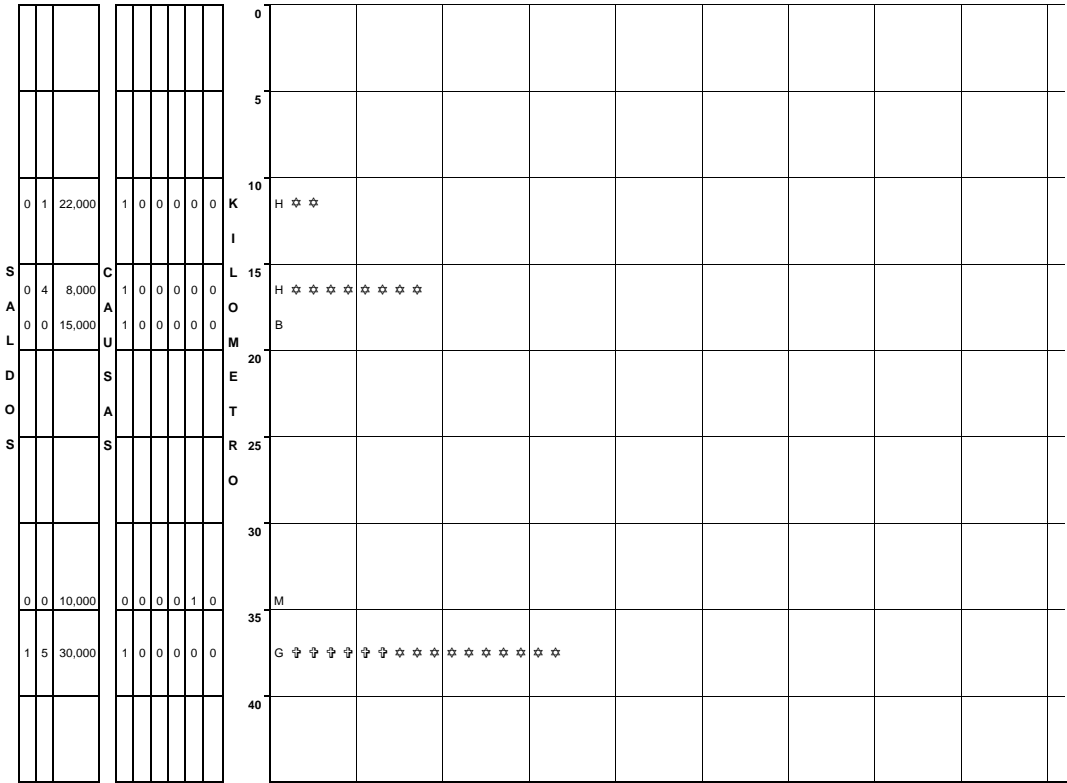
M H D C P V C G A.
 U E A O E E A A
 E R Ñ N A H M N N
 R I O D T I I A A.
 T D S U C N D T
 O O C O U O O U
 S S M T L R
 A O P O A.
 T R A L
 E S
 R I
 A L
 E S
 (S)

NUMERO Y CLASIFICACION DE ACCIDENTES			
CLAVE	CLASIFICACION DEL ACCIDENTE	CLAVE	CLASIFICACION DEL ACCIDENTE
A	SALIDA DEL CAMINO	G	OTRO VEHICULO MOTOR EN TRANSITO
SIN COLISION SOBRE EL CAMINO		H	OTRO VEHICULO MOTOR POR ALCANCE
B	VOLCADURA	J	VEHICULO MOTOR ESTACIONADO
C	CAIDA DE PASAJERO	K	FERROCARRIL
D	INCENDIO	L	BICICLETA/MOTOCICLETA
E	OTROS	M	ANIMAL
P	CAIDA DE CARGA	N	OBJETO FIJO
Q	DESPRENDIMIENTO DE REMOLQUE	O	OTROS OBJETOS
COLISION SOBRE EL CAMINO		S	SIN DATO
F	PEATON (ATROPELLAMIENTO)	ACCIDENTES EQUIVALENTES A DAÑOS MATERIALES	
R	VELOCIDAD EXCESIVA	♣	UN MUERTO = 6 ACCIDENTES
		✱	UN HERIDO = 2 ACCIDENTES

ACCIDENTES POR KILOMETRO 2013

CARRETERA Y TRAMO: Piedras Negras - Cd. Acuña (MEX-002)

DEL KM: 0+000
AL KM: 45+000

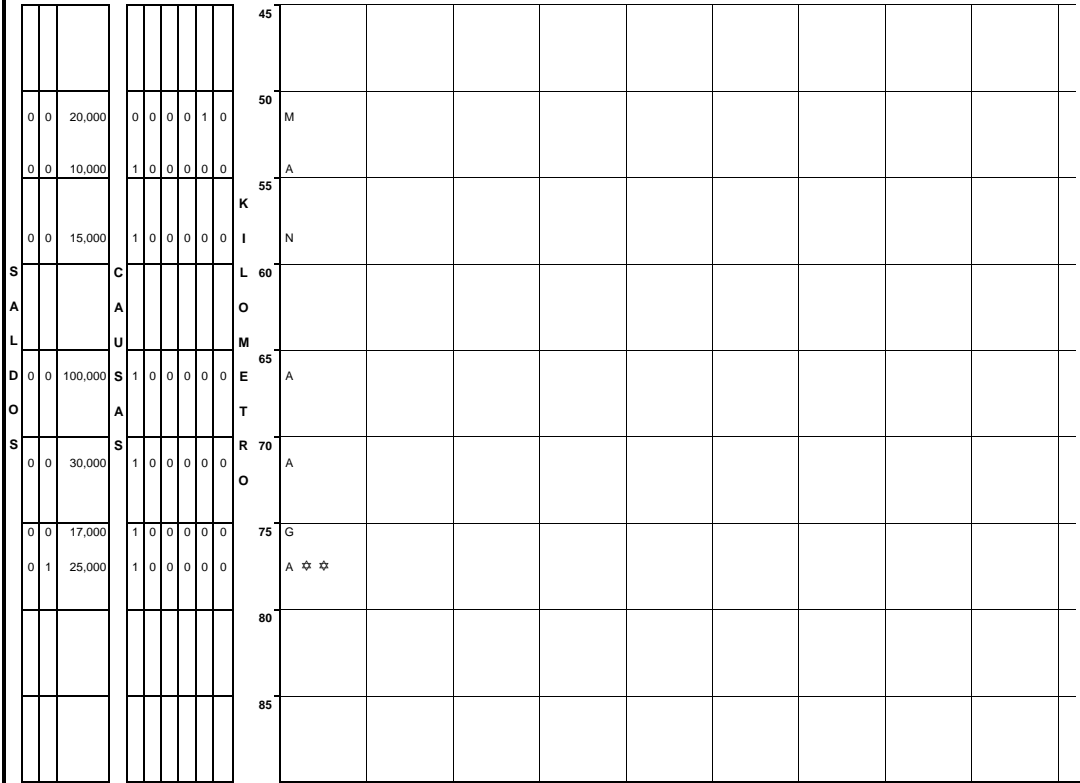


M H D
U E A
E R Ñ
R I O
T D S
O O
S S
S A
T R
E I
R A
A L
E S
S (S)

NUMERO Y CLASIFICACION DE ACCIDENTES			
CLAVE	CLASIFICACION DEL ACCIDENTE	CLAVE	CLASIFICACION DEL ACCIDENTE
A	SALIDA DEL CAMINO	G	OTRO VEHICULO MOTOR EN TRANSITO
SIN COLISION SOBRE EL CAMINO			
B	VOLCADURA	H	OTRO VEHICULO MOTOR POR ALCANCE
C	CAIDA DE PASAJERO	J	VEHICULO MOTOR ESTACIONADO
D	INCENDIO	K	FERROCARRIL
E	OTROS	L	BICICLETA/MOTOCICLETA
P	CAIDA DE CARGA	M	ANIMAL
Q	DESPRENDIMIENTO DE REMOLQUE	N	OBJETO FIJO
		O	OTROS OBJETOS
COLISION SOBRE EL CAMINO			
F	PEATON (ATROPELLAMIENTO)	S	SIN DATO
R	VELOCIDAD EXCESIVA	ACCIDENTES EQUIVALENTES A DAÑOS MATERIALES	
		‡	UN MUERTO = 6 ACCIDENTES
		☆	UN HERIDO = 2 ACCIDENTES

CARRETERA Y TRAMO: Piedras Negras - Cd. Acuña (MEX-002)

DEL KM: 45+000
AL KM: 90+000



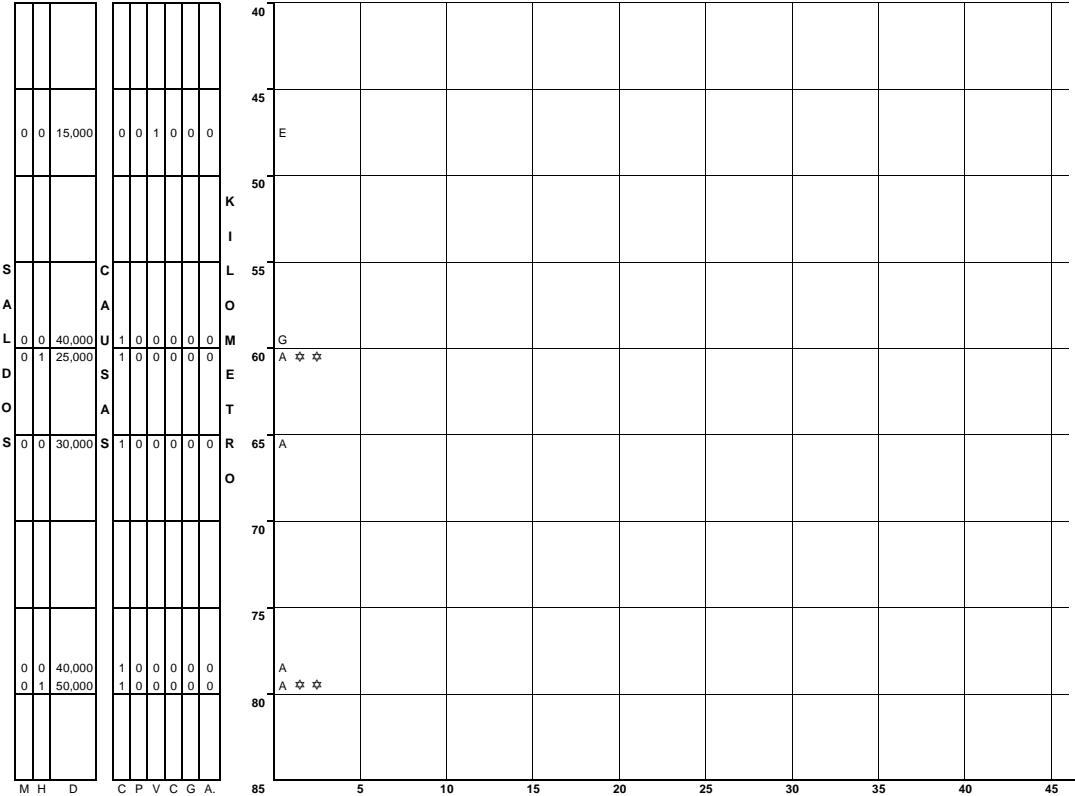
M H D
U E A
E R Ñ
R I O
T D S
O O
S S
S A
T R
E I
R A
A L
E S
S (S)

NUMERO Y CLASIFICACION DE ACCIDENTES			
CLAVE	CLASIFICACION DEL ACCIDENTE	CLAVE	CLASIFICACION DEL ACCIDENTE
A	SALIDA DEL CAMINO	G	OTRO VEHICULO MOTOR EN TRANSITO
SIN COLISION SOBRE EL CAMINO			
B	VOLCADURA	H	OTRO VEHICULO MOTOR POR ALCANCE
C	CAIDA DE PASAJERO	J	VEHICULO MOTOR ESTACIONADO
D	INCENDIO	K	FERROCARRIL
E	OTROS	L	BICICLETA/MOTOCICLETA
P	CAIDA DE CARGA	M	ANIMAL
Q	DESPRENDIMIENTO DE REMOLQUE	N	OBJETO FIJO
		O	OTROS OBJETOS
COLISION SOBRE EL CAMINO			
F	PEATON (ATROPELLAMIENTO)	S	SIN DATO
R	VELOCIDAD EXCESIVA	ACCIDENTES EQUIVALENTES A DAÑOS MATERIALES	
		‡	UN MUERTO = 6 ACCIDENTES
		☆	UN HERIDO = 2 ACCIDENTES

ACCIDENTES POR KILOMETRO 2013

CARRETERA Y TRAMO: Piedras Negras - Nuevo Laredo T. C. (Monclova - Piedras Negras) - Lim. Edos. Coah./N.L. (MEX-002)

DEL KM: 44+000
AL KM: 85+000

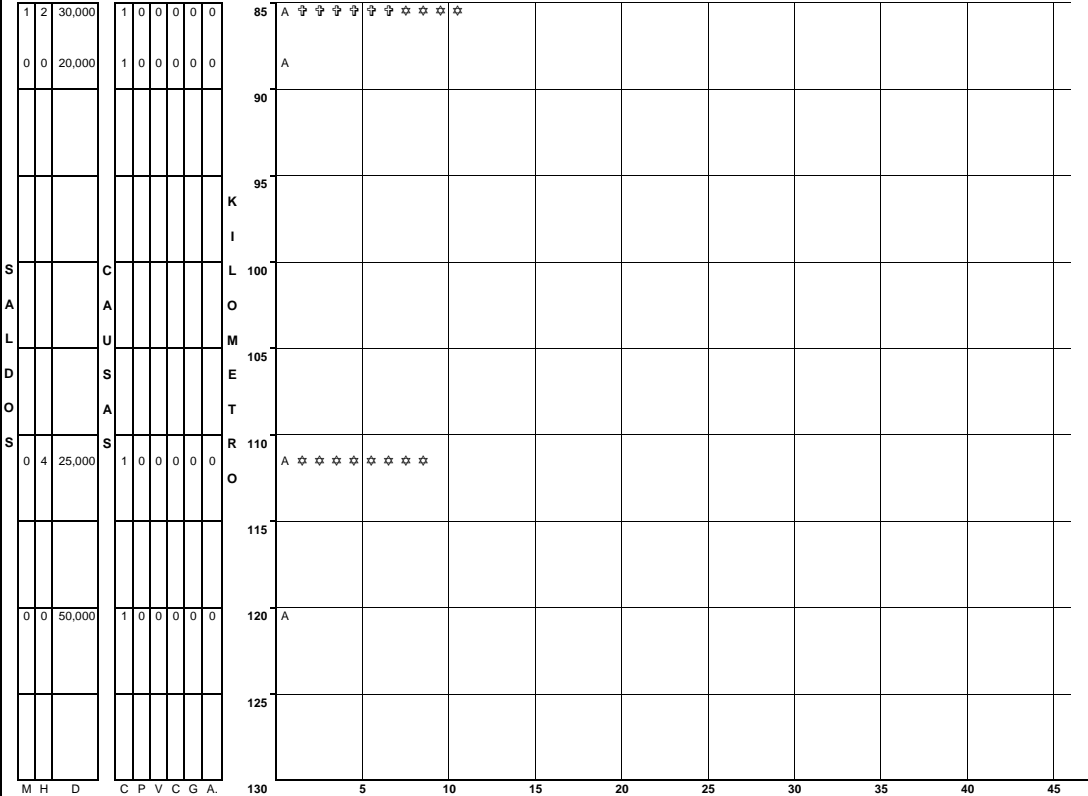


M H D C P V C G A.
U E A O E E A A
E R Ñ N A H M N N
R I O D T I A A.
T D S U C N D T
O O C O U O O U
S S M T L R
A O P O A.
T R A L
E S
R
I
A
L
E
S
(S)

NUMERO Y CLASIFICACION DE ACCIDENTES			
CLAVE	CLASIFICACION DEL ACCIDENTE	CLAVE	CLASIFICACION DEL ACCIDENTE
A	SALIDA DEL CAMINO	G	OTRO VEHICULO MOTOR EN TRANSITO
SIN COLISION SOBRE EL CAMINO			
B	VOLCADURA	H	OTRO VEHICULO MOTOR POR ALCANCE
C	CAIDA DE PASAJERO	J	VEHICULO MOTOR ESTACIONADO
D	INCENDIO	K	FERROCARRIL
E	OTROS	L	BICICLETA/MOTOCICLETA
P	CAIDA DE CARGA	M	ANIMAL
Q	DESPRENDIMIENTO DE REMOLQUE	N	OBJETO FIJO
		O	OTROS OBJETOS
COLISION SOBRE EL CAMINO			
F	PEATON (ATROPELLAMIENTO)	S	SIN DATO
R	VELOCIDAD EXCESIVA		
			ACCIDENTES EQUIVALENTES A DAÑOS MATERIALES
		‡	UN MUERTO = 6 ACCIDENTES
		★	UN HERIDO = 2 ACCIDENTES

CARRETERA Y TRAMO: Piedras Negras - Nuevo Laredo T. C. (Monclova - Piedras Negras) - Lim. Edos. Coah./N.L. (MEX-002)

DEL KM: 85+000
AL KM: 130+000



M H D C P V C G A.
U E A O E E A A
E R Ñ N A H M N N
R I O D T I A A.
T D S U C N D T
O O C O U O O U
S S M T L R
A O P O A.
T R A L
E S
R
I
A
L
E
S
(S)

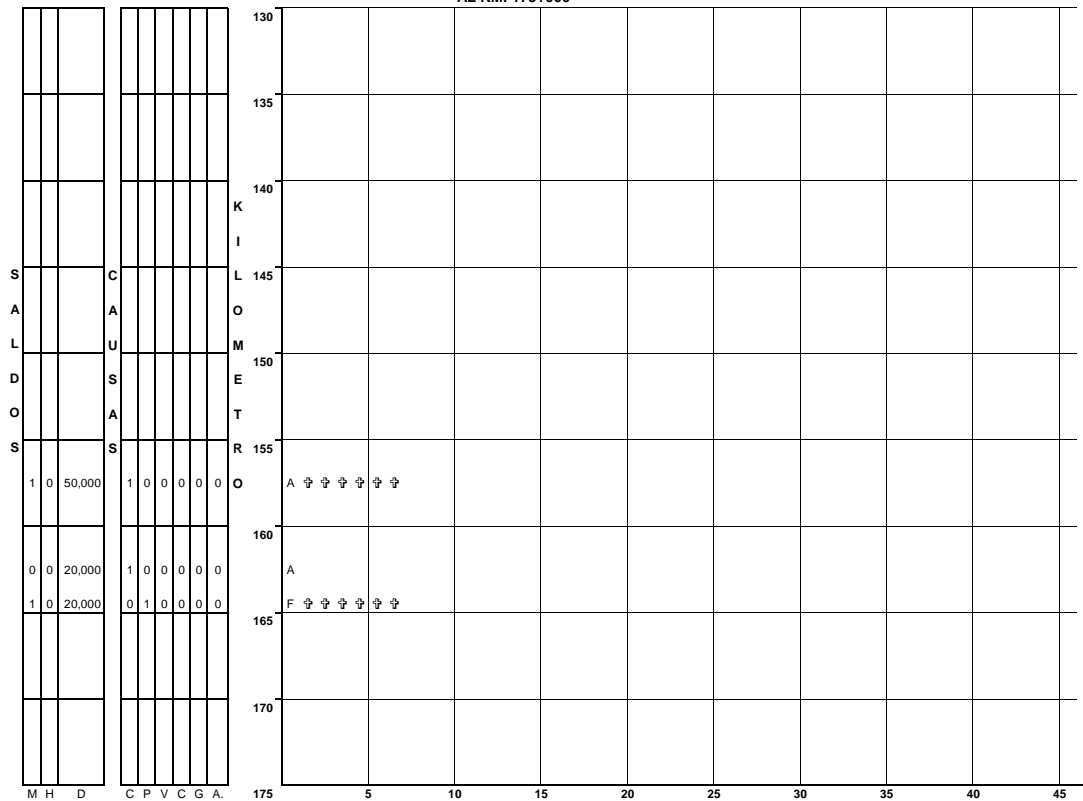
NUMERO Y CLASIFICACION DE ACCIDENTES			
CLAVE	CLASIFICACION DEL ACCIDENTE	CLAVE	CLASIFICACION DEL ACCIDENTE
A	SALIDA DEL CAMINO	G	OTRO VEHICULO MOTOR EN TRANSITO
SIN COLISION SOBRE EL CAMINO			
B	VOLCADURA	H	OTRO VEHICULO MOTOR POR ALCANCE
C	CAIDA DE PASAJERO	J	VEHICULO MOTOR ESTACIONADO
D	INCENDIO	K	FERROCARRIL
E	OTROS	L	BICICLETA/MOTOCICLETA
P	CAIDA DE CARGA	M	ANIMAL
Q	DESPRENDIMIENTO DE REMOLQUE	N	OBJETO FIJO
		O	OTROS OBJETOS
COLISION SOBRE EL CAMINO			
F	PEATON (ATROPELLAMIENTO)	S	SIN DATO
R	VELOCIDAD EXCESIVA		
			ACCIDENTES EQUIVALENTES A DAÑOS MATERIALES
		‡	UN MUERTO = 6 ACCIDENTES
		★	UN HERIDO = 2 ACCIDENTES

ACCIDENTES POR KILOMETRO 2013

CARRETERA Y TRAMO: Piedras Negras - Nuevo Laredo T. C. (Monclova - Piedras Negras) - Lim. Edos. Coah./N.L. (MEX-002)

DEL KM: 130+000

AL KM: 175+000



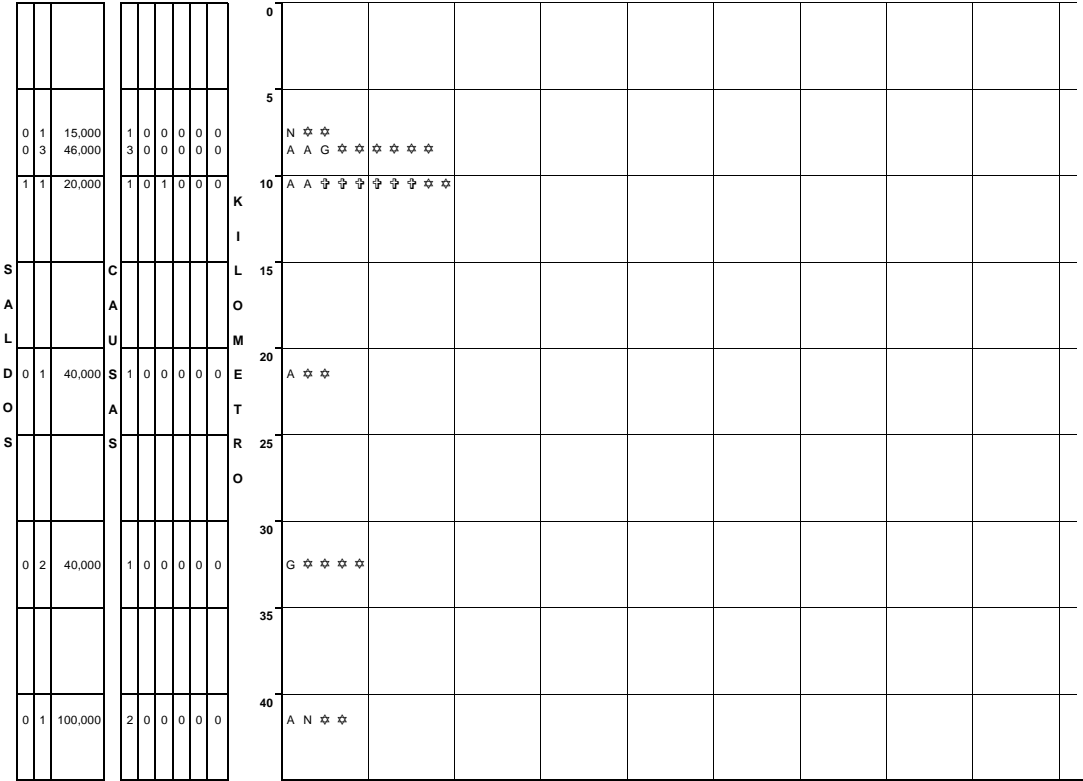
M H D C P V C G A.
 U E A O E E A A
 E R Ñ N A H M N N
 R I O D T I I A A.
 T D S U C N D T
 O O C O U O O U
 S S M T L R
 A O P O A.
 T R A L
 E S
 R
 I
 A
 L
 E
 S
 (S)

CLAVE	CLASIFICACION DEL ACCIDENTE	CLAVE	CLASIFICACION DEL ACCIDENTE
A	SALIDA DEL CAMINO	G	COLISION SOBRE EL CAMINO
SIN COLISION SOBRE EL CAMINO			
B	VOLCADURA	H	OTRO VEHICULO MOTOR EN TRANSITO
C	CAIDA DE PASAJERO	J	OTRO VEHICULO MOTOR POR ALCANCE
D	INCENDIO	K	VEHICULO MOTOR ESTACIONADO
E	OTROS	L	FERROCARRIL
P	CAIDA DE CARGA	M	BICICLETA/MOTOCICLETA
Q	DESPRENDIMIENTO DE REMOLQUE	N	ANIMAL
		O	OBJETO FIJO
		S	OTROS OBJETOS
			SIN DATO
COLISION SOBRE EL CAMINO			
F	PEATON (ATROPELLAMIENTO)	ACCIDENTES EQUIVALENTES A DAÑOS MATERIALES	
R	VELOCIDAD EXCESIVA	♣	UN MUERTO = 6 ACCIDENTES
		♠	UN HERIDO = 2 ACCIDENTES

ACCIDENTES POR KILOMETRO 2013

CARRETERA Y TRAMO: Saltillo - Monclova (MEX-057)

DEL KM: 0+000
AL KM: 45+000

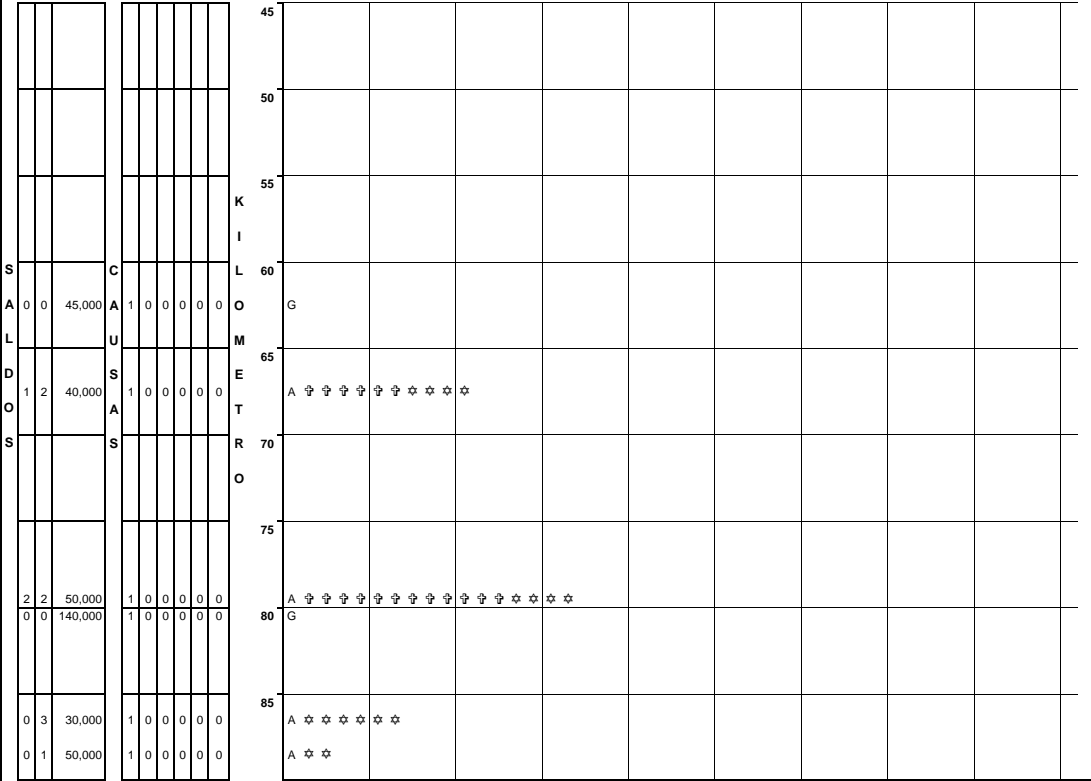


M H D C P V C G A.
 U E A O E E A A
 E R Ñ N A H M N N
 R I O D T I J A A.
 T D S U C N D T
 O O C O U O O U
 S S M T L R
 A O P O A.
 T R A L
 E S
 R I
 A L
 E S
 S
 (S)

NUMERO Y CLASIFICACION DE ACCIDENTES			
CLAVE	CLASIFICACION DEL ACCIDENTE	CLAVE	CLASIFICACION DEL ACCIDENTE
A	SALIDA DEL CAMINO	G	OTRO VEHICULO MOTOR EN TRANSITO
SIN COLISION SOBRE EL CAMINO			
B	VOLCADURA	H	OTRO VEHICULO MOTOR POR ALCANCE
C	CAIDA DE PASAJERO	J	VEHICULO MOTOR ESTACIONADO
D	INCENDIO	K	FERROCARRIL
E	OTROS	L	BICICLETA/MOTOCICLETA
P	CAIDA DE CARGA	M	ANIMAL
Q	DESPRENDIMIENTO DE REMOLQUE	N	OBJETO FIJO
		O	OTROS OBJETOS
COLISION SOBRE EL CAMINO		S	SIN DATO
F	PEATON (ATROPELLAMIENTO)	ACCIDENTES EQUIVALENTES A DAÑOS MATERIALES	
R	VELOCIDAD EXCESIVA	‡	UN MUERTO = 6 ACCIDENTES
		★	UN HERIDO = 2 ACCIDENTES

CARRETERA Y TRAMO: Saltillo - Monclova (MEX-057)

DEL KM: 45+000
AL KM: 90+000



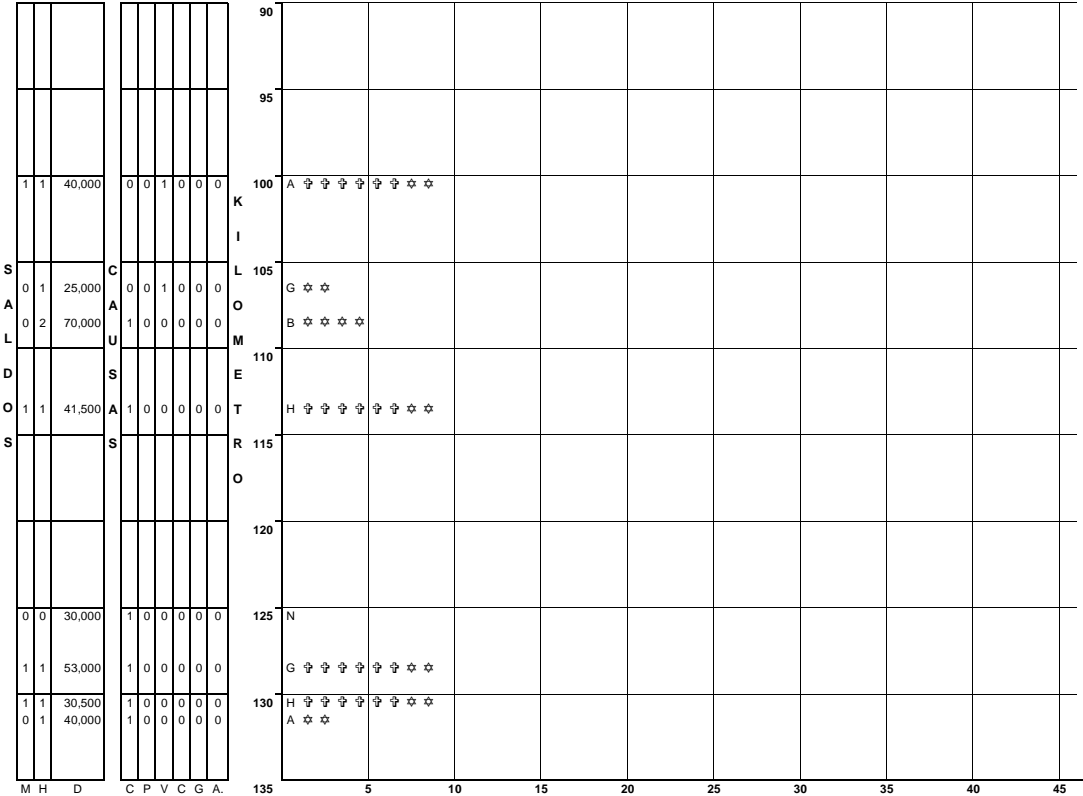
M H D C P V C G A.
 U E A O E E A A
 E R Ñ N A H M N N
 R I O D T I J A A.
 T D S U C N D T
 O O C O U O O U
 S S M T L R
 A O P O A.
 T R A L
 E S
 R I
 A L
 E S
 S
 (S)

NUMERO Y CLASIFICACION DE ACCIDENTES			
CLAVE	CLASIFICACION DEL ACCIDENTE	CLAVE	CLASIFICACION DEL ACCIDENTE
A	SALIDA DEL CAMINO	G	OTRO VEHICULO MOTOR EN TRANSITO
SIN COLISION SOBRE EL CAMINO			
B	VOLCADURA	H	OTRO VEHICULO MOTOR POR ALCANCE
C	CAIDA DE PASAJERO	J	VEHICULO MOTOR ESTACIONADO
D	INCENDIO	K	FERROCARRIL
E	OTROS	L	BICICLETA/MOTOCICLETA
P	CAIDA DE CARGA	M	ANIMAL
Q	DESPRENDIMIENTO DE REMOLQUE	N	OBJETO FIJO
		O	OTROS OBJETOS
COLISION SOBRE EL CAMINO		S	SIN DATO
F	PEATON (ATROPELLAMIENTO)	ACCIDENTES EQUIVALENTES A DAÑOS MATERIALES	
R	VELOCIDAD EXCESIVA	‡	UN MUERTO = 6 ACCIDENTES
		★	UN HERIDO = 2 ACCIDENTES

ACCIDENTES POR KILOMETRO 2013

CARRETERA Y TRAMO: Saltillo - Monclova (MEX-057)

DEL KM: 90+000
AL KM: 135+000

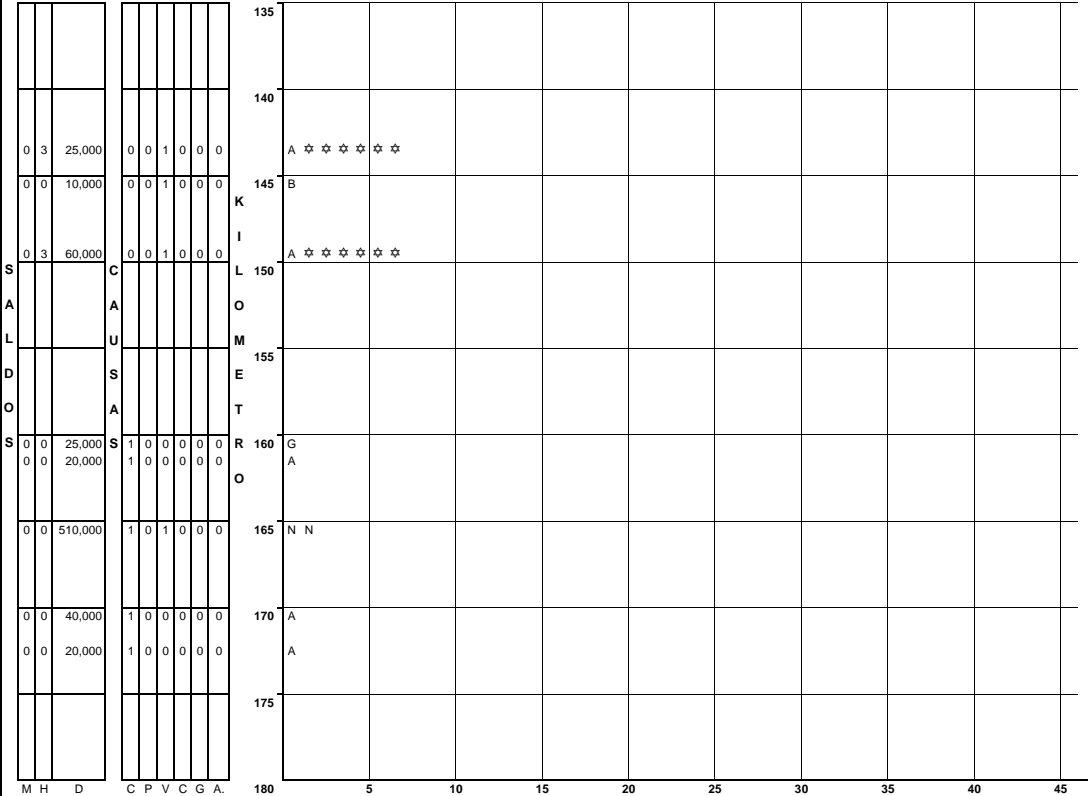


M H D
 U E A
 E R Ñ
 R I O
 T D S
 O O
 S S M
 A
 T
 E
 R
 I
 A
 L
 E
 S
 (S)

NUMERO Y CLASIFICACION DE ACCIDENTES			
CLAVE	CLASIFICACION DEL ACCIDENTE	CLAVE	CLASIFICACION DEL ACCIDENTE
A	SALIDA DEL CAMINO		
SIN COLISION SOBRE EL CAMINO			
B	VOLCADURA	H	OTRO VEHICULO MOTOR POR ALCANCE
C	CAIDA DE PASAJERO	J	VEHICULO MOTOR ESTACIONADO
D	INCENDIO	K	FERROCARRIL
E	OTROS	L	BICICLETA/MOTOCICLETA
P	CAIDA DE CARGA	M	ANIMAL
Q	DESPRENDIMIENTO DE REMOLQUE	N	OBJETO FIJO
		O	OTROS OBJETOS
COLISION SOBRE EL CAMINO			
F	PEATON (ATROPELLAMIENTO)	S	SIN DATO
R	VELOCIDAD EXCESIVA		
ACCIDENTES EQUIVALENTES A DAÑOS MATERIALES			
♣ UN MUERTO = 6 ACCIDENTES			
★ UN HERIDO = 2 ACCIDENTES			

CARRETERA Y TRAMO: Saltillo - Monclova (MEX-057)

DEL KM: 135+000
AL KM: 180+000



M H D
 U E A
 E R Ñ
 R I O
 T D S
 O O
 S S M
 A
 T
 E
 R
 I
 A
 L
 E
 S
 (S)

NUMERO Y CLASIFICACION DE ACCIDENTES			
CLAVE	CLASIFICACION DEL ACCIDENTE	CLAVE	CLASIFICACION DEL ACCIDENTE
A	SALIDA DEL CAMINO		
SIN COLISION SOBRE EL CAMINO			
B	VOLCADURA	H	OTRO VEHICULO MOTOR POR ALCANCE
C	CAIDA DE PASAJERO	J	VEHICULO MOTOR ESTACIONADO
D	INCENDIO	K	FERROCARRIL
E	OTROS	L	BICICLETA/MOTOCICLETA
P	CAIDA DE CARGA	M	ANIMAL
Q	DESPRENDIMIENTO DE REMOLQUE	N	OBJETO FIJO
		O	OTROS OBJETOS
COLISION SOBRE EL CAMINO			
F	PEATON (ATROPELLAMIENTO)	S	SIN DATO
R	VELOCIDAD EXCESIVA		
ACCIDENTES EQUIVALENTES A DAÑOS MATERIALES			
♣ UN MUERTO = 6 ACCIDENTES			
★ UN HERIDO = 2 ACCIDENTES			

ACCIDENTES POR KILOMETRO 2013

CARRETERA Y TRAMO: Saltillo - Monterrey T. C. (Saltillo - Arteaga) - Lim. Edos. Coah./NL (MEX-040)

DEL KM: 0+000
AL KM: 45+000

K	I	L	C	P	V	C	G	A
0								
5								
10								
15								
20								
25								
30								
35								
40								
45								

S	0	0	70,000
A	0	1	70,000
L	1	0	90,000
D	0	1	40,000
O	0	1	50,000
S	0	1	75,000
	0	1	120,000
	0	2	110,000
	1	2	80,000
	0	1	350,000
	0	3	185,000
	0	1	15,000

C	P	V	C	G	A

M H D C P V C G A.
U E A O E E A A
E R Ñ N A H M N N
R I O D T I I A A.
T D S U C N D T
O O C O U O O U
S S M T L R
A O P O A.
T R A L
E S
R I
A L
E S
(S)

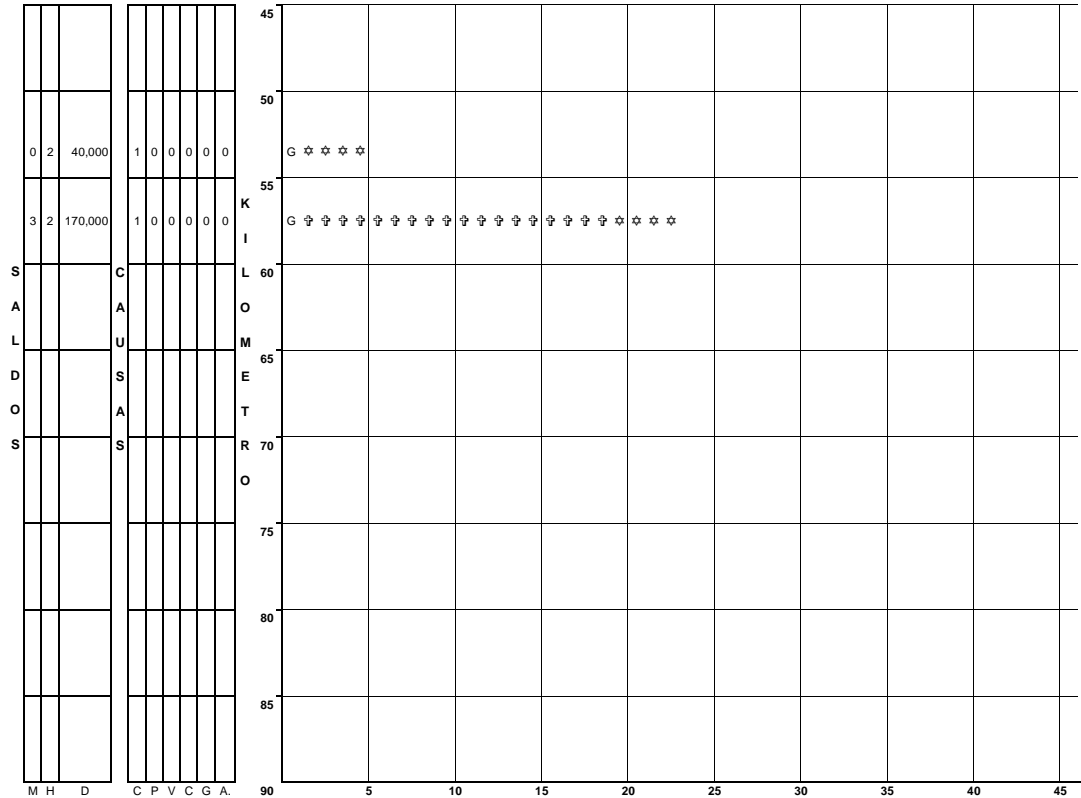
NUMERO Y CLASIFICACION DE ACCIDENTES			
CLAVE	CLASIFICACION DEL ACCIDENTE	CLAVE	CLASIFICACION DEL ACCIDENTE
A	SALIDA DEL CAMINO	G	COLISION SOBRE EL CAMINO
B	VOLCADURA	H	OTRO VEHICULO MOTOR EN TRANSITO
C	CAIDA DE PASAJERO	J	OTRO VEHICULO MOTOR POR ALCANCE
D	INCENDIO	K	VEHICULO MOTOR ESTACIONADO
E	OTROS	L	FERROCARRIL
P	CAIDA DE CARGA	M	BICICLETA/MOTOCICLETA
Q	DESPRENDIMIENTO DE REMOLQUE	N	ANIMAL
		O	OBJETO FIJO
			OTROS OBJETOS
		S	SIN DATO
			ACCIDENTES EQUIVALENTES A DAÑOS MATERIALES
			♣ UN MUERTO = 6 ACCIDENTES
			☆ UN HERIDO = 2 ACCIDENTES

ACCIDENTES POR KILOMETRO 2013

CARRETERA Y TRAMO: Saltillo - Monterrey (Cuota) Ojo Caliente - Lim. Edos. Coah./NL (MEX-040D)

DEL KM: 46+000

AL KM: 61+080



M H D C P V C G A.
 U E A O E E A A
 E R Ñ N A H M N N
 R I O D T I I A A.
 T D S U C N D T
 Q O C O U O O U
 S S M T L R
 A O P O A.
 T R A L
 E S
 R I
 A L
 E S
 S (S)

NUMERO Y CLASIFICACION DE ACCIDENTES			
CLAVE	CLASIFICACION DEL ACCIDENTE	CLAVE	CLASIFICACION DEL ACCIDENTE
A	SALIDA DEL CAMINO	G	COLISION SOBRE EL CAMINO
SIN COLISION SOBRE EL CAMINO		H	OTRO VEHICULO MOTOR EN TRANSITO
B	VOLCADURA	J	OTRO VEHICULO MOTOR POR ALCANCE
C	CAIDA DE PASAJERO	K	VEHICULO MOTOR ESTACIONADO
D	INCENDIO	L	FERROCARRIL
E	OTROS	M	BICICLETA/MOTOCICLETA
P	CAIDA DE CARGA	N	ANIMAL
Q	DESPRENDIMIENTO DE REMOLQUE	O	OBJETO FIJO
COLISION SOBRE EL CAMINO		S	OTROS OBJETOS
F	PEATON (ATROPELLAMIENTO)	SIN DATO	
R	VELOCIDAD EXCESIVA	ACCIDENTES EQUIVALENTES A DAÑOS MATERIALES	
◆ UN MUERTO = 6 ACCIDENTES			
☆ UN HERIDO = 2 ACCIDENTES			

ACCIDENTES POR KILOMETRO 2013

CARRETERA Y TRAMO: Saltillo - Torreón (MEX-040)

DEL KM: 0+000
AL KM: 45+000

M	H	D	C	P	V	C	G	A.	K	I	L	O	M	E	T	R	O
0	0	400,000	1	0	0	0	0	0	0	0	0	0	0	0	0	0	0
0	1	17,000	1	0	0	0	0	0	0	0	0	0	0	0	0	0	0
1	0	0	0	1	0	0	0	0	0	0	0	0	0	0	0	0	0
2	0	815,000	2	0	0	0	0	0	0	0	0	0	0	0	0	0	0
0	1	370,000	2	0	0	0	0	0	0	0	0	0	0	0	0	0	0
0	4	20,000	1	0	0	0	0	0	0	0	0	0	0	0	0	0	0
0	1	40,000	1	0	0	0	0	0	0	0	0	0	0	0	0	0	0
0	1	103,000	2	0	0	0	0	0	0	0	0	0	0	0	0	0	0
0	3	100,000	1	0	0	0	0	0	0	0	0	0	0	0	0	0	0
0	0	50,000	1	0	0	0	0	0	0	0	0	0	0	0	0	0	0
0	2	40,000	0	0	1	0	0	0	0	0	0	0	0	0	0	0	0
0	2	15,000	1	0	0	0	0	0	0	0	0	0	0	0	0	0	0
0	0	50,000	1	0	0	0	0	0	0	0	0	0	0	0	0	0	0
0	0	300,000	1	0	0	0	0	0	0	0	0	0	0	0	0	0	0
0	3	40,000	1	0	0	0	0	0	0	0	0	0	0	0	0	0	0
0	4	35,000	1	0	0	0	0	0	0	0	0	0	0	0	0	0	0
1	0	100,000	1	0	0	0	0	0	0	0	0	0	0	0	0	0	0
0	0	125,000	2	0	0	0	0	0	0	0	0	0	0	0	0	0	0
1	2	20,000	1	0	0	0	0	0	0	0	0	0	0	0	0	0	0

M H D C P V C G A.
U E A O E E A A
E R Ñ N A H M N N
R I O D T I I A A.
T D S U C N D T
O O C O U O O U
S S M T L R
A O P O A.
T R A L
E S
R I
A L
E S
(S)

CARRETERA Y TRAMO: Saltillo - Torreón (MEX-040)

DEL KM: 45+000
AL KM: 90+000

M	H	D	C	P	V	C	G	A.	K	I	L	O	M	E	T	R	O
0	1	40,000	1	0	0	0	0	0	0	0	0	0	0	0	0	0	0
0	4	28,000	1	0	0	0	0	0	0	0	0	0	0	0	0	0	0
0	3	15,000	1	0	0	0	0	0	0	0	0	0	0	0	0	0	0
0	1	50,000	1	0	0	0	0	0	0	0	0	0	0	0	0	0	0
0	0	30,000	1	0	0	0	0	0	0	0	0	0	0	0	0	0	0
0	1	60,000	1	0	0	0	0	0	0	0	0	0	0	0	0	0	0
1	0	15,000	1	0	0	0	0	0	0	0	0	0	0	0	0	0	0
0	1	1,000	1	0	0	0	0	0	0	0	0	0	0	0	0	0	0

M H D C P V C G A.
U E A O E E A A
E R Ñ N A H M N N
R I O D T I I A A.
T D S U C N D T
O O C O U O O U
S S M T L R
A O P O A.
T R A L
E S
R I
A L
E S
(S)

NUMERO Y CLASIFICACION DE ACCIDENTES			
CLAVE	CLASIFICACION DEL ACCIDENTE	CLAVE	CLASIFICACION DEL ACCIDENTE
A	SALIDA DEL CAMINO		
SIN COLISION SOBRE EL CAMINO			
B	VOLCADURA	G	OTRO VEHICULO MOTOR EN TRANSITO
C	CAIDA DE PASAJERO	H	OTRO VEHICULO MOTOR POR ALCANCE
D	INCENDIO	J	VEHICULO MOTOR ESTACIONADO
E	OTROS	K	FERROCARRIL
P	CAIDA DE CARGA	L	BICICLETA/MOTOCICLETA
Q	DESPRENDIMIENTO DE REMOLQUE	M	ANIMAL
		N	OBJETO FIJO
		O	OTROS OBJETOS
COLISION SOBRE EL CAMINO			
F	PEATON (ATROPELLAMIENTO)	S	SIN DATO
R	VELOCIDAD EXCESIVA		
		ACCIDENTES EQUIVALENTES A DAÑOS MATERIALES	
		♣	UN MUERTO = 6 ACCIDENTES
		★	UN HERIDO = 2 ACCIDENTES

NUMERO Y CLASIFICACION DE ACCIDENTES			
CLAVE	CLASIFICACION DEL ACCIDENTE	CLAVE	CLASIFICACION DEL ACCIDENTE
A	SALIDA DEL CAMINO		
SIN COLISION SOBRE EL CAMINO			
B	VOLCADURA	G	OTRO VEHICULO MOTOR EN TRANSITO
C	CAIDA DE PASAJERO	H	OTRO VEHICULO MOTOR POR ALCANCE
D	INCENDIO	J	VEHICULO MOTOR ESTACIONADO
E	OTROS	K	FERROCARRIL
P	CAIDA DE CARGA	L	BICICLETA/MOTOCICLETA
Q	DESPRENDIMIENTO DE REMOLQUE	M	ANIMAL
		N	OBJETO FIJO
		O	OTROS OBJETOS
COLISION SOBRE EL CAMINO			
F	PEATON (ATROPELLAMIENTO)	S	SIN DATO
R	VELOCIDAD EXCESIVA		
		ACCIDENTES EQUIVALENTES A DAÑOS MATERIALES	
		♣	UN MUERTO = 6 ACCIDENTES
		★	UN HERIDO = 2 ACCIDENTES

ACCIDENTES POR KILOMETRO 2013

CARRETERA Y TRAMO: Saltillo - Torreón (MEX-040)

DEL KM: 90+000
AL KM: 135+000

1	0	1,000	1	0	0	0	0	0	0	90	F	☐	☐	☐	☐	☐	☐	☐
0	0	200,000	1	0	0	0	0	0	0	95	A							
2	0	225,000	1	0	0	0	0	0	0	100	K							
										105	I	G	☐	☐	☐	☐	☐	☐
										110								
0	1	80,000	1	0	0	0	0	0	0	115	A	☐	☐	☐				
1	0	50,000	1	0	0	0	0	0	0	120	A	☐	☐	☐	☐	☐	☐	☐
0	2	330,000	1	0	0	0	0	0	0	125	G	☐	☐	☐	☐	☐	☐	☐
0	1	30,000	1	0	0	0	0	0	0	130	G	☐	☐	☐				
1	1	50,000	1	0	0	0	0	0	0									
1	0	15,000	1	0	0	0	0	0	0									

M H D C P V C G A.
U E A O E E A A
E R Ñ N A H M N N
R I O D T I I A A.
T D S U C N D T
O O C O U O O U
S S M T L R
A O P O A.
T R A L
E S
R I
A L
E S
(S)

NUMERO Y CLASIFICACION DE ACCIDENTES			
CLAVE	CLASIFICACION DEL ACCIDENTE	CLAVE	CLASIFICACION DEL ACCIDENTE
A	SALIDA DEL CAMINO	G	OTRO VEHICULO MOTOR EN TRANSITO
SIN COLISION SOBRE EL CAMINO			
B	VOLCADURA	H	OTRO VEHICULO MOTOR POR ALCANCE
C	CAIDA DE PASAJERO	J	VEHICULO MOTOR ESTACIONADO
D	INCENDIO	K	FERROCARRIL
E	OTROS	L	BICICLETA/MOTOCICLETA
P	CAIDA DE CARGA	M	ANIMAL
Q	DESPRENDIMIENTO DE REMOLQUE	N	OBJETO FIJO
		O	OTROS OBJETOS
COLISION SOBRE EL CAMINO			
F	PEATON (ATROPELLAMIENTO)	S	SIN DATO
R	VELOCIDAD EXCESIVA		
ACCIDENTES EQUIVALENTES A DAÑOS MATERIALES			
		☐	UN MUERTO = 6 ACCIDENTES
		☐	UN HERIDO = 2 ACCIDENTES

CARRETERA Y TRAMO: Saltillo - Torreón (MEX-040)

DEL KM: 135+000
AL KM: 180+000

0	3	735,000	2	0	1	0	0	0	0	135	G	H	N	☐	☐	☐	☐	☐
0	0	50,000	0	0	1	0	0	0	0	140	Q							
1	2	850,000	2	0	0	0	0	0	0	145	A	A	☐	☐	☐	☐	☐	☐
0	2	20,000	1	0	0	0	0	0	0	150	A	☐	☐	☐				
0	1	600,000	1	0	0	0	0	0	0	155	A	☐	☐	☐				
0	1	500,000	2	0	0	0	0	0	0	160	A	B	☐	☐				
0	2	100,000	2	0	0	0	0	0	0	165	A	N	☐	☐	☐	☐	☐	☐
0	10	115,000	2	0	0	0	0	0	0	170	H	J	☐	☐	☐	☐	☐	☐
0	4	230,000	2	0	0	0	0	0	0	175	A	A	☐	☐	☐	☐	☐	☐
0	0	415,000	3	0	0	0	0	0	0	180	A	A	G					
0	1	40,000	1	0	0	0	0	0	0									
0	0	80,000	1	0	0	0	0	0	0									
0	0	70,000	1	0	0	0	0	0	0									
0	0	200,000	1	0	0	0	0	0	0									
0	0	220,000	1	0	0	0	0	0	0									
1	0	430,500	2	1	1	1	1	0	0									
0	5	60,000	1	0	0	0	0	0	0									
0	0	500,000	0	0	0	0	1	0	0									
1	3	30,000	1	0	0	0	0	0	0									
0	0	150,000	0	0	0	0	0	1	0									

M H D C P V C G A.
U E A O E E A A
E R Ñ N A H M N N
R I O D T I I A A.
T D S U C N D T
O O C O U O O U
S S M T L R
A O P O A.
T R A L
E S
R I
A L
E S
(S)

NUMERO Y CLASIFICACION DE ACCIDENTES			
CLAVE	CLASIFICACION DEL ACCIDENTE	CLAVE	CLASIFICACION DEL ACCIDENTE
A	SALIDA DEL CAMINO	G	OTRO VEHICULO MOTOR EN TRANSITO
SIN COLISION SOBRE EL CAMINO			
B	VOLCADURA	H	OTRO VEHICULO MOTOR POR ALCANCE
C	CAIDA DE PASAJERO	J	VEHICULO MOTOR ESTACIONADO
D	INCENDIO	K	FERROCARRIL
E	OTROS	L	BICICLETA/MOTOCICLETA
P	CAIDA DE CARGA	M	ANIMAL
Q	DESPRENDIMIENTO DE REMOLQUE	N	OBJETO FIJO
		O	OTROS OBJETOS
COLISION SOBRE EL CAMINO			
F	PEATON (ATROPELLAMIENTO)	S	SIN DATO
R	VELOCIDAD EXCESIVA		
ACCIDENTES EQUIVALENTES A DAÑOS MATERIALES			
		☐	UN MUERTO = 6 ACCIDENTES
		☐	UN HERIDO = 2 ACCIDENTES

CAUSANTE PRINCIPAL DEL ACCIDENTE (en porcentaje)

2013

COAHUILA

CARRETERA Y TRAMO	CONDUCTOR	PEATON O PASAJERO	VEHICULO	CAMINO	IRRUPCION DE GANADO	AGENTE NATURAL
Cd. Acuña - Presa de La Amistad	100.00	0.00	0.00	0.00	0.00	0.00
Durango - Torreón Lim. Edos. Dgo./Coah. - Torreón	100.00	0.00	0.00	0.00	0.00	0.00
Ent. Bella Unión - Saltillo						
Ent. La Cuchilla - Torreón	57.14	0.00	42.86	0.00	0.00	0.00
Ent. Morelos - Saltillo Lim. Edos. Zac./Coah. -Saltillo	100.00	0.00	0.00	0.00	0.00	0.00
Gregorio García - Francisco I. Madero Lim. Edos. Dgo./Coah. - Francisco I. Madero						
Huachichil - La Encantada	100.00	0.00	0.00	0.00	0.00	0.00
Libramiento Allende - Nava	85.71	0.00	0.00	0.00	14.29	0.00
Libramiento Norponiente de Saltillo (Cuota)	87.50	0.00	12.50	0.00	0.00	0.00

CAUSANTE PRINCIPAL DEL ACCIDENTE (en porcentaje)

2013

COAHUILA

CARRETERA Y TRAMO	CONDUCTOR	PEATON O PASAJERO	VEHICULO	CAMINO	IRRUPCION DE GANADO	AGENTE NATURAL
Libramiento Oriente de Saltillo (Cuota)	100.00	0.00	0.00	0.00	0.00	0.00
Monclova - Piedras Negras	89.58	2.08	7.29	0.00	1.04	0.00
Monclova - San Pedro de Las Colonias	85.19	3.70	3.70	0.00	7.41	0.00
Monterrey - Castaños Lim. Edos. N.L./Coah. - T. C. (Saltillo - Monclova)	40.00	40.00	0.00	0.00	20.00	0.00
Morelos - Cd. Acuña	94.12	0.00	0.00	0.00	5.88	0.00
Nueva Rosita - Boquillas del Carmen						
Ojo Caliente - Santa Cruz	100.00	0.00	0.00	0.00	0.00	0.00
Piedras Negras - Cd. Acuña	83.33	0.00	0.00	0.00	16.67	0.00
Piedras Negras - Nuevo Laredo T. C. (Monclova - Piedras Negras) - Lim. Edos. Coah./N.L.	84.62	7.69	7.69	0.00	0.00	0.00

CAUSANTE PRINCIPAL DEL ACCIDENTE (en porcentaje)

2013

COAHUILA

CARRETERA Y TRAMO	CONDUCTOR	PEATON O PASAJERO	VEHICULO	CAMINO	IRRUPCION DE GANADO	AGENTE NATURAL
Puerto México - La Carbonera (Cuota) (km 204.070- km 204.500). (km 205.760-km 235.600)	89.47	0.00	10.53	0.00	0.00	0.00
Saltillo - Monclova	78.79	0.00	21.21	0.00	0.00	0.00
Saltillo - Monterrey (Cuota) Ojo Caliente - Lim. Edos. Coah./NL	100.00	0.00	0.00	0.00	0.00	0.00
Saltillo - Monterrey T. C. (Saltillo - Arteaga) - Lim. Edos. Coah./NL	100.00	0.00	0.00	0.00	0.00	0.00
Saltillo - Torreón	87.08	2.15	5.38	1.08	3.23	1.08
Torreón - Saltillo (Cuota)	87.50	0.00	8.33	4.17	0.00	0.00

TOTAL DE CAUSANTES PRINCIPALES DEL ACCIDENTE (en porcentaje)

COAHUILA	88.01	1.81	7.01	0.45	2.49	0.23
----------	-------	------	------	------	------	------

DATOS DEL LUGAR DEL ACCIDENTE Y CONTROL DEL TRANSITO

2013

COAHUILA

CARRETERA Y TRAMO	ALINEAMIENTO VERTICAL					ALINEAMIENTO HORIZONTAL											CONTROL DE TRANSITO EXISTENTE															
	PENDIENTE	CIMA	COLUMPIO	A NIVEL	OTROS	TANGENTE	CURVA ABIERTA	CURVA CERRADA	ENTRONQUE	PUENTE O TUNEL	INTERSECCION	CALLEJON	ACCESO PRIVADO	CRUCE FFCC	ZONA PORTUARIA	TRAMO EN CONSTRUCCION	OTRO	SEÑAL INFORMATIVA	SEÑAL PREVENTIVA	SEÑAL RESTRICTIVA	SEMAFORO	AGENTE O GUARDAVIA	BARRERA O ISLETA	RAYAS LATERALES	RAYA CENTRAL	VIBRADORES	ABANDERAMIENTO	BANDEREROS	OTRO CONTROL	SIN CONTROL		
Cd. Acuña - Presa de La Amistad																																
Durango - Torreón Lim. Edos. Dgo./Coah. - Torreón																																
Ent. Bella Unión - Saltillo																																
Ent. La Cuchilla - Torreón																																
Ent. Morelos - Saltillo Lim. Edos. Zac./Coah. -Saltillo																																
Gregorio García - Francisco I. Madero Lim. Edos. Dgo./Coah. - Francisco I. Madero																																
Huachichil - La Encantada																		1	1	1	1											
Libramiento Allende - Nava																																
Libramiento Norponiente de Saltillo (Cuota)																																
Libramiento Oriente de Saltillo (Cuota)																																
Monclova - Piedras Negras																		1	1	1												
Monclova - San Pedro de Las Colonias																																
Monterrey - Castaños Lim. Edos. N.L./Coah. - T. C. (Saltillo - Monclova)																																

DATOS DEL LUGAR DEL ACCIDENTE Y CONTROL DEL TRANSITO

2013

COAHUILA

CARRETERA Y TRAMO	ALINEAMIENTO VERTICAL					ALINEAMIENTO HORIZONTAL											CONTROL DE TRANSITO EXISTENTE																
	PENDIENTE	CIMA	COLUMPIO	A NIVEL	OTROS	TANGENTE	CURVA ABIERTA	CURVA CERRADA	ENTRONQUE	PUENTE O TUNEL	INTERSECCION	CALLEJON	ACCESO PRIVADO	CRUCE FFCC	ZONA PORTUARIA	TRAMO EN CONSTRUCCION	OTRO	SEÑAL INFORMATIVA	SEÑAL PREVENTIVA	SEÑAL RESTRICTIVA	SEMAFORO	AGENTE O GUARDAVIA	BARRERA O ISLETA	RAYAS LATERALES	RAYA CENTRAL	VIBRADORES	ABANDERAMIENTO	BANDEREROS	OTRO CONTROL	SIN CONTROL			
Morelos - Cd. Acuña																																	
Nueva Rosita - Boquillas del Carmen																																	
Ojo Caliente - Santa Cruz																																	
Piedras Negras - Cd. Acuña																																	
Piedras Negras - Nuevo Laredo T. C. (Monclova - Piedras Negras) - Lim. Edos. Coah./N.L.																																	
Puerto México - La Carbonera (Cuota) (km 204.070- km 204.500). (km 205.760-km 235.600)																		1	1	1													
Saltillo - Monclova																																	
Saltillo - Monterrey (Cuota) Ojo Caliente - Lim. Edos. Coah./NL																																	
Saltillo - Monterrey T. C. (Saltillo - Arteaga) - Lim. Edos. Coah./NL																																	
Saltillo - Torreón																																	
Torreón - Saltillo (Cuota)																																	
TOTAL DATOS DEL LUGAR DEL ACCIDENTE Y CONTROL DEL TRANSITO																																	
COAHUILA																		3	3	3	1												

CIRCUNSTANCIAS QUE CONTRIBUYERON AL ACCIDENTE

2 0 1 3

COAHUILA

CARRERA Y TRAMO	DEL CONDUCTOR O PEATON													DEL VEHICULO							DEL CAMINO					AGENTE NATURAL													
	IMPRUDENCIA O INTENCION	VELOCIDAD EXCESIVA	INVADIO CARRIL CONTRARIO	REBASO INDEBIDAMENTE	NO RESPETO SEÑAL DE ALTO	NO RESPETO SEMAFORO	NO CEDIO EL PASO	NO GUARDO DISTANCIA	VIRO INDEBIDAMENTE	MAL ESTACIONADO	ESTADO DE EBRIEDAD	BAJO EFECTO DE DROGAS	DORMITANDO	DESILUMBRAMIENTO	LLANTAS	FRENOS	DIRECCION	SUSPENSION	LUCES	EJES	TRANSMISION	MOTOR	SOBRECARGO O SOBRECARGA	EXCESO DE DIMENSIONES	IRRUPCION DE GANADO	DESPERFECTOS	FALTA DE SEÑALES	OBJETOS EN EL CAMINO	MOJADO	RESBALOSO	OTROS	LLUVIA	NIEVE O GRANIZO	NIEBLA O HUMO	TOLVANERA	VIENTOS FUERTES	OTROS		
Piedras Negras - Nuevo Laredo T. C. (Monclova - Piedras Negras) - Lim. Edos. Coah./N.L.		9				1						1									1																		
Puerto México - La Carbonera (Cuota) (km 204.070- km 204.500). (km 205.760-km 235.600)	1	30	2		1																2		2																
Saltillo - Monclova		21	4					1						4	1							2																	
Saltillo - Monterrey (Cuota) Ojo Caliente - Lim. Edos. Coah./NL		2																																					
Saltillo - Monterrey T. C. (Saltillo - Arteaga) - Lim. Edos. Coah./NL		17	2			1		1		1																													
Saltillo - Torreón	1	62	6			1	1	2	1			7		2							2	1		3	1										1				
Torreón - Saltillo (Cuota)		17					2					2		2												1													

TOTAL DE CIRCUNSTANCIAS QUE CONTRIBUYERON AL ACCIDENTE

COAHUILA	5	281	36	2	2	1	20	10	9	1	2		20		10	2					3	11	5		11	1		1						1				
----------	---	-----	----	---	---	---	----	----	---	---	---	--	----	--	----	---	--	--	--	--	---	----	---	--	----	---	--	---	--	--	--	--	--	---	--	--	--	--

ACCIDENTES POR TIPO DE VEHICULO

2013

COAHUILA

CARRETERA Y TRAMO	ACCIDENTES	ACCIDENTES POR TIPO DE VEHICULO																							
		A	A-A	A-B	A-C	A-B-C	B	B-B	B-C	C	C-C	A-M	A-O	A-B-O	A-C-O	A-M-O	B-M	B-O	C-M	C-O	M	M-M	M-O	O	O-O
Cd. Acuña - Presa de La Amistad	5	2	2						1																
Durango - Torreón Lim. Edos. Dgo./Coah. - Torreón	7	1	1		3	1			1																
Ent. Bella Unión - Saltillo	0																								
Ent. La Cuchilla - Torreón	7		1		2				4																
Ent. Morelos - Saltillo Lim. Edos. Zac./Coah. - Saltillo	18	6	1	1	6				3	1															
Gregorio García - Francisco I. Madero Lim. Edos. Dgo./Coah. - Francisco I. Madero	0																								
Huachichil - La Encantada	1				1																				
Libramiento Allende - Nava	7	1	3						1	1									1						
Libramiento Norponiente de Saltillo (Cuota)	8	1			3				1	1	1									1					
Libramiento Oriente de Saltillo (Cuota)	5	2			1						2														
Monclova - Piedras Negras	96	33	13		14				24	2		3			2				1	1	1			2	

ACCIDENTES POR TIPO DE VEHICULO

2013

COAHUILA

CARRETERA Y TRAMO	ACCIDENTES	ACCIDENTES POR TIPO DE VEHICULO																							
		A	A-A	A-B	A-C	A-B-C	B	B-B	B-C	C	C-C	A-M	A-O	A-B-O	A-C-O	A-M-O	B-M	B-O	C-M	C-O	M	M-M	M-O	O	O-O
Monclova - San Pedro de Las Colonias	27	11	3	1	3		2			4	1		1		1										
Monterrey - Castaños Lim. Edos. N.L./Coah. - T. C. (Saltillo - Monclova)	5	2			1										1						1				
Morelos - Cd. Acuña	17	4	3		1					4	3		1												1
Nueva Rosita - Boquillas del Carmen	0																								
Ojo Caliente - Santa Cruz	2	1								1															
Piedras Negras - Cd. Acuña	12	5	2		2					2															1
Piedras Negras - Nuevo Laredo T. C. (Monclova - Piedras Negras) - Lim. Edos. Coah./N.L.	13	9					1			2															1
Puerto México - La Carbonera (Cuota) (km 204.070- km 204.500). (km 205.760-km 235.600)	38	7	1		4					1	15	7		1											2
Saltillo - Monclova	33	10	3		4																				1
Saltillo - Monterrey (Cuota) Ojo Caliente - Lim. Edos. Coah./NL	2		1										1												
Saltillo - Monterrey T. C. (Saltillo - Arteaga) - Lim. Edos. Coah./NL	22	6			4								1	10	1										

ACCIDENTES POR TIPO DE VEHICULO

2013

COAHUILA

CARRETERA Y TRAMO	ACCIDENTES	ACCIDENTES POR TIPO DE VEHICULO																						
		A	A-A	A-B	A-C	A-B-C	B	B-B	B-C	C	C-C	A-M	A-O	A-B-O	A-C-O	A-M-O	B-M	B-O	C-M	C-O	M	M-M	M-O	O
Saltillo - Torreón	93	21	2	2	10				1	40	11		1						3					2
Torreón - Saltillo (Cuota)	24	8			1				1	10	4													

TOTAL DE ACCIDENTES POR TIPO DE VEHICULO

TOTALES	442	130	36	4	60	1	3		7	132	40		7		3			2	2	10	1		2		2
PORCENTAJES	100.00	29.41	8.14	0.90	13.57	0.23	0.68	0.00	1.58	29.86	9.05	0.00	1.58	0.00	0.68	0.00	0.00	0.45	0.45	2.26	0.23	0.00	0.45	0.00	0.45

TIPO DE VEHICULO

A.- AUTOMOVIL

B.- AUTOBUSES

C.- CAMION SENCILLO Y COMBINADO, FURGONETA Y PICK-UP

M.- MOTOCICLETAS Y BICICLETAS

O.- OTROS (MAQ. AGRICOLA, DE CONST, TREN, VEH. FUGADOS DEL SITIO)

TIPO DE VEHICULOS INVOLUCRADOS

2013

COAHUILA

CARRETERA	TOTAL DE TIPO DE VEHICULOS INVOLUCRADOS																								TOTAL DE VEH.
	A	A-A	A-B	A-C	A-B-C	B	B-B	B-C	C	C-C	A-M	A-O	A-B-O	A-C-O	A-M-O	B-M	B-O	C-M	C-O	M	M-M	M-O	O	O-O	
Cd. Acuña - Presa de La Amistad	2	2	2						1																7
Durango - Torreón Lim. Edos. Dgo./Coah. - Torreón	1	1	1	3	4	1	1	2	1															15	
Ent. Bella Unión - Saltillo																								0	
Ent. La Cuchilla - Torreón		1	1	2	2				4															10	
Ent. Morelos - Saltillo Lim. Edos. Zac./Coah. -Saltillo	6	1	1	2	1	6	6		3	1	1												28		
Gregorio García - Francisco I. Madero Lim. Edos. Dgo./Coah. - Francisco I. Madero																								0	
Huachichil - La Encantada				1	1																			2	
Libramiento Allende - Nava	1	3	3						1	1	1							1	1					12	
Libramiento Norponiente de Saltillo (Cuota)	1			3	3				1	1	1	1	1							1	1			14	
Libramiento Oriente de Saltillo (Cuota)	2			1	1						2	3												9	
Monclova - Piedras Negras	33	13	14	14	15				24	2	2	4	3	2	2	3		1	1	1	1	1	1	141	
Monclova - San Pedro de Las Colonias	11	3	3	1	1	3	3		2	4	1	1	1	1	1	1								38	

RESUMEN DE ACCIDENTES DE TRANSITO 2 0 1 3
RED DE CARRETERA FEDERAL LIBRE Y DE CUOTA

COAHUILA

CLASIFICACION	LONGITUD (km)	ACCIDENTES	HERIDOS	MUERTOS	DANOS MATERIALES (MILLONES \$)	VEH/km (MILLONES)	INDICE DE ACCIDENTES (A)
CUOTA	325.740	77	94	29	16.1381	681.605	0.113
LIBRE	1,947.550	365	415	72	25.8245	5,513.756	0.066
RESUMEN DEL ESTADO	2,273.290	442	509	101	41.9626	6,195.362	0.071

NOTA:

(A) INDICE DE ACCIDENTES POR MILLON DE VEHICULOS - KILOMETRO