

ESTADISTICA
ACCIDENTES DE TRANSITO
2013

GUANAJUATO

ACCIDENTES DE TRANSITO

2 0 1 3

GUANAJUATO

CARRETERA Y TRAMO	LONGITUD DEL CAMINO	VEH-km MILLONES	ACCIDENTES				SALDOS			INDICES POR 10 ⁶ DE VEH-KM		INDICES POR 10 ⁵ DE VEH-KM		
			TOTAL	CON MUERTOS	SOLO CON HERIDOS	EQUIVALENTES (1)	MUERTOS	HERIDOS	DAÑOS MATERIALES (MILLONES \$)	ACCIDENTES	PELIGROSIDAD	ACCIDENTES MORTALES	MUERTOS	HERIDOS
Acámbaro - Celaya	71.500	303.156	31	7	18	145	7	36	0.9235	0.102	0.478	0.002	0.002	0.012
Acámbaro - Zinapécuaro Acámbaro - Lim. Edos. Gto./Mich.	12.800	24.883	2	0	2	8	0	3	0.0500	0.080	0.322	0.000	0.000	0.012
Celaya - Dolores Hidalgo	32.520	81.886	28	6	16	114	6	25	0.8922	0.342	1.392	0.007	0.007	0.031
Cortázar - Valle de Santiago	29.200	77.057	0	0	0					0.000		0.000		
Dolores Hidalgo - Ojuelos de Jalisco Dolores Hidalgo - Lim. Edos. Gto./Jal.	104.100	159.515	27	8	20	169	10	41	0.7793	0.169	1.059	0.005	0.006	0.026
Ent. Buenavista - San Miguel de Allende Lim. Edos. Gto./Qro. - San Miguel de Allende	27.200	95.310	51	4	22	135	4	30	1.6705	0.535	1.416	0.004	0.004	0.032
Ent. de Zaragoza - San Felipe Lim. Edos. SLP/Gto. - San Felipe	40.000	90.024	26	6	15	136	8	31	3.6505	0.289	1.511	0.007	0.009	0.034
Ent. La Fortaleza - Cortázar	2.600	27.151	0	0	0					0.000		0.000		
Ent. Santa Teresa - Silao	12.000	83.812	0	0	0					0.000		0.000		
Guanajuato - Los Infantes	15.000	54.751	36	2	20	126	2	39	0.9885	0.658	2.301	0.004	0.004	0.071
Irapuato - León	68.990	1,470.244	143	8	45	343	8	76	6.6633	0.097	0.233	0.001	0.001	0.005
Irapuato - Zapotlanejo Irapuato - Lim. Edos. Gto./Mich.	85.010	730.902	84	12	38	298	16	59	6.9064	0.115	0.408	0.002	0.002	0.008

ACCIDENTES DE TRANSITO

2013

GUANAJUATO

CARRETERA Y TRAMO	LONGITUD DEL CAMINO	VEH-km MILLONES	ACCIDENTES				SALDOS			INDICES POR 10 ⁶ DE VEH-KM		INDICES POR 10 ⁵ DE VEH-KM		
			TOTAL	CON MUERTOS	SOLO CON HERIDOS	EQUIVALENTES (1)	MUERTOS	HERIDOS	DAÑOS MATERIALES (MILLONES \$)	ACCIDENTES	PELIGROSIDAD	ACCIDENTES MORTALES	MUERTOS	HERIDOS
La Noria - Acámbaro Lim. Edos. Mich./Gto. - Acámbaro	55.220	83.344	9	5	7	81	7	15	0.2613	0.108	0.972	0.006	0.008	0.018
León - Aguascalientes (Cuota) T. C. (Irapuato - León) - Lim. Edos. Gto./Jal.	28.500	120.622	13	2	4	49	2	12	1.5685	0.108	0.406	0.002	0.002	0.010
León - Aguascalientes León - Lim. Edos. Gto./Jal.	17.880	89.258	10	0	6	28	0	9	1.1150	0.112	0.314	0.000	0.000	0.010
Libramiento de Irapuato (Cuota)	29.000	3.215	0	0	0					0.000		0.000		
Manuel Doblado - La Piedad (km 0.000 - km 11.000). (km 23.000 - km 45.000)	33.000	47.857	9	3	4	55	5	8	0.6805	0.188	1.149	0.006	0.010	0.017
Maravatio - Acámbaro Lim. Edos. Mich./Gto. - Acámbaro	30.000	65.540	0	0	0					0.000		0.000		
Morelia - Salamanca (Cuota) Lim. Edos. Mich./Gto. - T. C. (Querétaro - Irapuato (Cuota))	64.090	104.493	12	3	8	58	3	14	2.0250	0.115	0.555	0.003	0.003	0.013
Morelia - Salamanca Lim. Edos. Mich./Gto. - Salamanca	61.850	269.320	37	10	23	203	12	47	1.2525	0.137	0.754	0.004	0.005	0.018
Munguía - Las Adjuntas	57.000	75.198	16	2	10	70	3	18	0.6360	0.213	0.931	0.003	0.004	0.024
Nuevo Libramiento de Irapuato	11.200	139.667	18	4	6	82	6	14	1.4890	0.129	0.587	0.003	0.004	0.010
Querétaro - Irapuato (Cuota) Lim. Edos. Qro./Gto. - T. C. (Irapuato - Zapotlanejo)	95.730	971.121	79	21	34	395	29	71	7.2438	0.081	0.407	0.002	0.003	0.007
Querétaro - Irapuato (Libre) Lim. Edos. Qro./Gto. - Irapuato	100.210	1,373.081	203	35	98	797	43	168	8.9959	0.148	0.580	0.003	0.003	0.012

ACCIDENTES DE TRANSITO

2013

GUANAJUATO

CARRETERA Y TRAMO	LONGITUD DEL CAMINO	VEH-km MILLONES	ACCIDENTES				SALDOS			INDICES POR 10 ⁶ DE VEH-KM		INDICES POR 10 ⁵ DE VEH-KM		
			TOTAL	CON MUERTOS	SOLO CON HERIDOS	EQUIVALENTES (1)	MUERTOS	HERIDOS	DAÑOS MATERIALES (MILLONES \$)	ACCIDENTES	PELIGROSIDAD	ACCIDENTES MORTALES	MUERTOS	HERIDOS
Querétaro - San Luis Potosí Lim. Edos. Qro./Gto. - Lim. Edos. Gto./SLP	88.040	785.821	148	24	73	640	32	150	15.8013	0.188	0.814	0.003	0.004	0.019
Ramal a Las Adjuntas	10.000	7.588	0	0	0					0.000		0.000		
Ramal a San José Iturbide	6.000	37.883	0	0	0					0.000		0.000		
Salvatierra - Ent. Yuriria	30.000	96.217	20	4	9	112	7	25	0.6225	0.208	1.164	0.004	0.007	0.026
San Luis de La Paz - Cañada de Moreno	18.800	25.458	9	2	6	47	2	13	0.4230	0.354	1.846	0.008	0.008	0.051
San Luis de La Paz - Guanajuato	103.290	182.263	52	8	27	224	10	56	1.8095	0.285	1.229	0.004	0.006	0.031
Tepatlan - Las Adjuntas Lim. Edos. Jal./Gto - (T. C. Munguía - Las Adjuntas)	5.000	2.451	0	0	0					0.000		0.000		

TOTAL DE ACCIDENTES DE TRANSITO

GUANAJUATO	1,345.730	7,679.088	1,063	176	511	4,315	222	960	66.4480	0.138	0.562	0.002	0.003	0.013
------------	-----------	-----------	-------	-----	-----	-------	-----	-----	---------	-------	-------	-------	-------	-------

NOTA: (1) ACCIDENTES EQUIVALENTES
UN MUERTO = 6 ACCIDENTES
UN HERIDO = 2 ACCIDENTES

ACCIDENTES Y SALDOS POR MES

2 0 1 3

GUANAJUATO

CARRETERA Y TRAMO	SALDOS	ENERO	FEBRERO	MARZO	ABRIL	MAYO	JUNIO	JULIO	AGOSTO	SEPTIEMBRE	OCTUBRE	NOVIEMBRE	DICIEMBRE
Acámbaro - Celaya	ACCIDENTES	2	1	2	4	5	3	4	1	2	1	3	3
	MUERTOS	0	0	1	1	2	0	1	0	0	0	1	1
	HERIDOS	2	0	4	4	4	2	1	2	4	1	5	7
	DAÑOS MATERIALES (MILLONES \$)	0.0390	0.0400	0.0620	0.0730	0.1300	0.0900	0.1350	0.0200	0.0700	0.0950	0.1055	0.0640
- ZinapécuaroAcámbaro - Lim. Edos.	ACCIDENTES				1	1							
	MUERTOS				0	0							
	HERIDOS				2	1							
	DAÑOS MATERIALES (MILLONES \$)				0.0400	0.0100							
Celaya - Dolores Hidalgo	ACCIDENTES	5	1	3	1	3		2	1	1	2	4	5
	MUERTOS	1	0	0	0	0		2	0	0	0	1	2
	HERIDOS	6	0	1	0	1		1	0	1	1	7	7
	DAÑOS MATERIALES (MILLONES \$)	0.1560	0.0050	0.0610	0.0525	0.2230		0.0440	0.0050	0.0310	0.0380	0.1010	0.1757
Cortázar - Valle de Santiago	ACCIDENTES												
	MUERTOS												
	HERIDOS												
	DAÑOS MATERIALES (MILLONES \$)												
Djuelos de JaliscoDolores Hidalgo - Lim.	ACCIDENTES	3	2	2	3	2	1	2		3	4		5
	MUERTOS	0	1	1	0	1	0	1		0	3		3
	HERIDOS	5	1	2	3	4	1	4		4	10		7
	DAÑOS MATERIALES (MILLONES \$)	0.1100	0.0530	0.0350	0.0137	0.1400	0.0050	0.0485		0.0480	0.0831		0.2430
guel de Allende Lim. Edos. Gto./Qro. -	ACCIDENTES		6	7	4	3	4	2	6	3	3	5	8
	MUERTOS		1	0	0	1	0	0	1	1	0	0	0
	HERIDOS		2	8	1	3	1	0	5	2	2	0	6
	DAÑOS MATERIALES (MILLONES \$)		0.2770	0.3230	0.1450	0.0095	0.1920	0.0655	0.2120	0.0820	0.0390	0.1405	0.1850
oza - San Felipe Lim. Edos. SLP/Gto.	ACCIDENTES	1	1	2		3	1	3	4	2	3	1	5
	MUERTOS	0	1	0		0	0	0	0	0	2	1	4
	HERIDOS	0	2	3		7	0	2	5	2	2	1	7
	DAÑOS MATERIALES (MILLONES \$)	0.0800	0.0500	0.1250		0.2080	0.0400	0.3480	0.4500	0.4380	1.5930	0.0260	0.2925
Ent. La Fortaleza - Cortázar	ACCIDENTES												
	MUERTOS												
	HERIDOS												
	DAÑOS MATERIALES (MILLONES \$)												
Ent. Santa Teresa - Silao	ACCIDENTES												
	MUERTOS												
	HERIDOS												
	DAÑOS MATERIALES (MILLONES \$)												
Guanajuato - Los Infantes	ACCIDENTES	2	2	4	5	3	3	2	2	3	5	1	4
	MUERTOS	0	0	1	0	1	0	0	0	0	0	0	0
	HERIDOS	3	2	7	3	4	1	6	0	3	5	0	5
	DAÑOS MATERIALES (MILLONES \$)	0.0600	0.0330	0.1090	0.0770	0.1750	0.0960	0.0320	0.0465	0.0870	0.1580	0.0140	0.1010

ACCIDENTES Y SALDOS POR MES

2 0 1 3

GUANAJUATO

CARRETERA Y TRAMO	SALDOS	ENERO	FEBRERO	MARZO	ABRIL	MAYO	JUNIO	JULIO	AGOSTO	SEPTIEMBRE	OCTUBRE	NOVIEMBRE	DICIEMBRE
Irapuato - León	ACCIDENTES	10	11	12	9	29	7	13	12	12	11	9	8
	MUERTOS	0	1	1	1	1	0	1	1	2	0	0	0
	HERIDOS	3	8	8	1	12	0	9	9	10	6	8	2
	DAÑOS MATERIALES (MILLONES \$)	0.1710	1.0640	0.5100	0.3520	1.6075	0.2500	0.5080	0.4056	0.9350	0.2452	0.2890	0.3260
- ZapotlanejoIrapuato - Lim. Edos. Gto	ACCIDENTES	5	3	8	4	4	7	4	4	8	8	17	12
	MUERTOS	1	0	1	0	4	0	0	0	1	0	4	5
	HERIDOS	4	5	3	3	3	3	3	2	5	11	6	11
	DAÑOS MATERIALES (MILLONES \$)	1.4570	0.1300	0.3770	0.1685	0.2450	0.4620	0.0880	0.2470	1.6000	0.2920	1.4274	0.4125
- Acámbaro Lim. Edos. Mich./Gto. - A	ACCIDENTES				1		1	1	2	1	1	2	
	MUERTOS				2		1	0	0	1	2	1	
	HERIDOS				1		1	3	6	1	3	0	
	DAÑOS MATERIALES (MILLONES \$)				0.0200		0.0150	0.0200	0.1000	0.0153	0.0300	0.0610	
ntes (Cuota)T. C. (Irapuato - León) - Li	ACCIDENTES	2	3		2		2	3	1				
	MUERTOS	0	0		0		1	1	0				
	HERIDOS	0	1		1		10	0	0				
	DAÑOS MATERIALES (MILLONES \$)	0.4000	0.2780		0.5800		0.0750	0.1855	0.0500				
- AguascalientesLeón - Lim. Edos. Gto	ACCIDENTES			3	1	3		1	1			1	
	MUERTOS			0	0	0		0	0			0	
	HERIDOS			5	1	2		0	0			1	
	DAÑOS MATERIALES (MILLONES \$)			0.2550	0.1500	0.5950		0.0650	0.0200			0.0300	
Libramiento de Irapuato (Cuota)	ACCIDENTES												
	MUERTOS												
	HERIDOS												
	DAÑOS MATERIALES (MILLONES \$)												
Manuel Doblado - La Piedad (km 0.000 - km 11.000). (km 23.000 - km 45.000)	ACCIDENTES	1	2		1			2		1	1		1
	MUERTOS	1	0		0			3		1	0		0
	HERIDOS	0	4		0			1		3	0		0
	DAÑOS MATERIALES (MILLONES \$)	0.0500	0.0505		0.0800			0.0700		0.3700	0.0100		0.0500
p - Acámbaro Lim. Edos. Mich./Gto. - A	ACCIDENTES												
	MUERTOS												
	HERIDOS												
	DAÑOS MATERIALES (MILLONES \$)												
bta) Lim. Edos. Mich./Gto. - T. C. (Que	ACCIDENTES	3	1	1		2	1	1	1	1			1
	MUERTOS	0	0	0		2	1	0	0	0			0
	HERIDOS	1	5	1		2	3	1	0	0			1
	DAÑOS MATERIALES (MILLONES \$)	0.1150	0.0800	0.0500		0.1100	0.3800	0.2000	0.0300	0.0300			1.0300
Salamanca Lim. Edos. Mich./Gto. - Sal	ACCIDENTES	5		3	3	3	6	3	2	4	4	2	2
	MUERTOS	1		2	0	0	3	2	0	2	0	1	1
	HERIDOS	7		3	6	2	13	4	1	6	1	1	3
	DAÑOS MATERIALES (MILLONES \$)	0.2030		0.1600	0.1500	0.0450	0.2885	0.0680	0.0380	0.0715	0.1615	0.0460	0.0210

ACCIDENTES Y SALDOS POR MES

2 0 1 3

GUANAJUATO

CARRETERA Y TRAMO	SALDOS	ENERO	FEBRERO	MARZO	ABRIL	MAYO	JUNIO	JULIO	AGOSTO	SEPTIEMBRE	OCTUBRE	NOVIEMBRE	DICIEMBRE
Munguía - Las Adjuntas	ACCIDENTES	2	1	1	1		2		2	2	4		1
	MUERTOS	0	1	0	0		0		2	0	0		0
	HERIDOS	3	1	3	0		0		3	3	4		1
	DAÑOS MATERIALES (MILLONES \$)	0.0720	0.1000	0.0450	0.0500		0.0430		0.0600	0.0950	0.1700		0.0010
Nuevo Libramiento de Irapuato	ACCIDENTES	1		3	2	1	1		1	3	1	2	3
	MUERTOS	0		1	2	0	0		0	2	0	1	0
	HERIDOS	0		5	1	0	0		0	0	1	3	4
	DAÑOS MATERIALES (MILLONES \$)	0.0200		0.1020	0.3400	0.0200	0.0100		0.3000	0.1120	0.0250	0.4600	0.1000
(Cuota) Lim. Edos. Qro./Gto. - T. C. (Ir)	ACCIDENTES	8	3	14	8	4	7	13	6	5	5	6	
	MUERTOS	2	0	5	3	1	2	7	0	3	1	5	
	HERIDOS	6	1	19	8	2	5	9	2	3	3	13	
	DAÑOS MATERIALES (MILLONES \$)	0.2823	0.1020	1.1300	1.3190	0.4070	0.3660	1.0470	0.4300	0.5605	0.1800	1.4200	
- Irapuato (Libre) Lim. Edos. Qro./Gto.	ACCIDENTES	16	15	12	9	13	19	23	16	12	15	17	36
	MUERTOS	9	2	1	0	5	6	4	4	2	1	2	7
	HERIDOS	14	16	8	5	9	21	15	12	6	21	7	34
	DAÑOS MATERIALES (MILLONES \$)	0.5430	0.5005	0.8340	1.0882	0.3880	0.6316	0.6221	0.4605	0.5770	0.6470	0.7370	1.9670
Luis Potosí Lim. Edos. Qro./Gto. - Lim	ACCIDENTES	7	15	12	15	8	14	13	9	16	16	11	12
	MUERTOS	0	5	4	4	2	2	0	1	5	6	1	2
	HERIDOS	16	13	19	8	11	22	22	7	10	13	5	4
	DAÑOS MATERIALES (MILLONES \$)	0.5120	2.6150	2.1183	1.0200	1.0180	1.4010	1.1230	0.7020	1.4950	1.1310	0.8820	1.7840
Ramal a Las Adjuntas	ACCIDENTES												
	MUERTOS												
	HERIDOS												
	DAÑOS MATERIALES (MILLONES \$)												
Ramal a San José Iturbide	ACCIDENTES												
	MUERTOS												
	HERIDOS												
	DAÑOS MATERIALES (MILLONES \$)												
Salvatierra - Ent. Yuriria	ACCIDENTES			2	1		7	4	2	2	1		1
	MUERTOS			0	0		0	2	1	4	0		0
	HERIDOS			4	8		6	0	0	6	1		0
	DAÑOS MATERIALES (MILLONES \$)			0.0680	0.0650		0.1720	0.0685	0.0260	0.1850	0.0250		0.0130
San Luis de La Paz - Cañada de Moren	ACCIDENTES			3						1	2		3
	MUERTOS			0						1	0		1
	HERIDOS			3						1	1		8
	DAÑOS MATERIALES (MILLONES \$)			0.2050						0.0500	0.0700		0.0980
San Luis de La Paz - Guanajuato	ACCIDENTES	3	3	9	3	5	3	3	5	7	4	5	2
	MUERTOS	0	3	2	0	1	0	0	1	1	1	0	1
	HERIDOS	1	9	9	6	9	2	5	2	4	2	4	3
	DAÑOS MATERIALES (MILLONES \$)	0.0750	0.2150	0.3750	0.1550	0.0980	0.1080	0.0920	0.1530	0.1955	0.1140	0.0990	0.1300

ACCIDENTES Y SALDOS POR MES

2 0 1 3

GUANAJUATO

CARRETERA Y TRAMO	SALDOS	ENERO	FEBRERO	MARZO	ABRIL	MAYO	JUNIO	JULIO	AGOSTO	SEPTIEMBRE	OCTUBRE	NOVIEMBRE	DICIEMBRE
Autos Lim. Edos. Jal./Gto - (T. C. Munguía)	ACCIDENTES												
	MUERTOS												
	HERIDOS												
	DAÑOS MATERIALES (MILLONES \$)												

TOTAL DE ACCIDENTES Y SALDOS POR MES

GUANAJUATO	ACCIDENTES	76	70	103	78	92	89	99	78	89	91	86	112
	MUERTOS	15	15	20	13	21	16	24	11	26	16	18	27
	HERIDOS	71	70	115	62	76	91	86	56	74	88	61	110
	DAÑOS MATERIALES (MILLONES \$)	4.3453	5.5930	6.9443	5.9389	5.4290	4.6251	4.8301	3.7556	7.0478	5.1068	5.8384	6.9937

ACCIDENTES POR DIA DE LA SEMANA Y CONDICIONES DE LUZ

2013

GUANAJUATO

CARRETERA Y TRAMO	ACCIDENTES	DIA DE LA SEMANA							CONDICIONES DE LUZ			
		LUNES	MARTES	MIÉRCOLES	JUEVES	VIERNES	SÁBADO	DOMINGO	DE DIA	CREPUSCULO	DE NOCHE	ALUMBRADO PUBLICO
Acámbaro - Celaya	ACCIDENTES	4	2	4	3	7	3	8	14	4	13	0
	ACCIDENTES MORTALES	1	1	1	0	1	0	3	3	0	4	0
Acámbaro - Zinapécuaro Acámbaro - Lim. Edos. Gto./Mich.	ACCIDENTES		1		1						2	0
	ACCIDENTES MORTALES		0		0						0	0
Celaya - Dolores Hidalgo	ACCIDENTES	4		5	3	5	3	8	13		15	0
	ACCIDENTES MORTALES	0		0	2	2	1	1	2		4	0
Cortázar - Valle de Santiago	ACCIDENTES											0
	ACCIDENTES MORTALES											0
Dolores Hidalgo - Ojuelos de Jalisco Dolores Hidalgo - Lim. Edos.	ACCIDENTES	3	5	2	5	2	3	7	10		17	0
	ACCIDENTES MORTALES	0	1	1	1	1	1	3	3		5	0
Ent. Buenavista - San Miguel de Allende Lim. Edos. Gto./Qro. - San Miguel	ACCIDENTES	7	8	3	7	11	9	6	23	2	26	0
	ACCIDENTES MORTALES	1	1	0	2	0	0	0	0	1	3	0
Ent. de Zaragoza - San Felipe Lim. Edos. SLP/Gto. - San Felipe	ACCIDENTES	1	3	3	4	4	7	4	16		10	0
	ACCIDENTES MORTALES	0	1	1	0	1	3	0	2		4	0
Ent. La Fortaleza - Cortázar	ACCIDENTES											0
	ACCIDENTES MORTALES											0
Ent. Santa Teresa - Silao	ACCIDENTES											0
	ACCIDENTES MORTALES											0
Guanajuato - Los Infantes	ACCIDENTES	4	7	1	4	6	7	7	20		16	0
	ACCIDENTES MORTALES	0	1	0	0	0	1	0	1		1	0
Irapuato - León	ACCIDENTES	13	15	22	12	31	23	27	73	4	66	0
	ACCIDENTES MORTALES	2	1	0	1	3	1	0	3	2	3	0
Irapuato - Zapotlanejo Irapuato - Lim. Edos. Gto./Mich.	ACCIDENTES	10	8	9	13	11	11	22	36	5	43	0
	ACCIDENTES MORTALES	3	1	1	2	0	2	3	6	0	6	0

ACCIDENTES POR DIA DE LA SEMANA Y CONDICIONES DE LUZ

2013

GUANAJUATO

CARRETERA Y TRAMO	ACCIDENTES	DIA DE LA SEMANA							CONDICIONES DE LUZ			
		LUNES	MARTES	MIÉRCOLES	JUEVES	VIERNES	SÁBADO	DOMINGO	DE DIA	CREPUSCULO	DE NOCHE	ALUMBRADO PUBLICO
La Noria - Acámbaro Lim. Edos. Mich./Gto. - Acámbaro	ACCIDENTES	1	1	1		2	2	2	5		4	0
	ACCIDENTES MORTALES	1	0	0		2	1	1	2		3	0
León - Aguascalientes (Cuota) T. C. (Irapuato - León) - Lim. Edos. Gto./Jal.	ACCIDENTES	1	2	2	2	3	2	1	7	1	5	0
	ACCIDENTES MORTALES	0	0	0	0	1	1	0	2	0	0	0
León - Aguascalientes León - Lim. Edos. Gto./Jal.	ACCIDENTES		2	1			5	2	4	1	5	0
	ACCIDENTES MORTALES		0	0			0	0	0	0	0	0
Libramiento de Irapuato (Cuota)	ACCIDENTES											0
	ACCIDENTES MORTALES											0
Manuel Doblado - La Piedad (km 0.000 - km 11.000). (km 23.000 - km 45.000)	ACCIDENTES	2	2	1	1		2	1	8		1	0
	ACCIDENTES MORTALES	0	0	1	1		1	0	3		0	0
Maravatio - Acámbaro Lim. Edos. Mich./Gto. - Acámbaro	ACCIDENTES											0
	ACCIDENTES MORTALES											0
Morelia - Salamanca (Cuota) Lim. Edos. Mich./Gto. - T. C. (Querétaro - Irapuato (Cuota))	ACCIDENTES	4	2	2	1	1	2		5		7	0
	ACCIDENTES MORTALES	1	0	0	0	1	1		1		2	0
Morelia - Salamanca Lim. Edos. Mich./Gto. - Salamanca	ACCIDENTES	6	4	6	7	3	4	7	17	3	17	0
	ACCIDENTES MORTALES	0	0	2	2	1	1	4	2	1	7	0
Munguía - Las Adjuntas	ACCIDENTES	4	1	1	4		2	4	6		10	0
	ACCIDENTES MORTALES	1	0	0	1		0	0	2		0	0
Nuevo Libramiento de Irapuato	ACCIDENTES	3	2	3	2	2	2	4	8		10	0
	ACCIDENTES MORTALES	0	0	0	1	1	1	1	2		2	0
Querétaro - Irapuato (Cuota) Lim. Edos. Qro./Gto. - T. C. (Irapuato - Zapotlanejo)	ACCIDENTES	13	8	13	9	10	18	8	39	10	30	0
	ACCIDENTES MORTALES	3	3	1	2	3	7	2	9	2	10	0
Querétaro - Irapuato (Libre) Lim. Edos. Qro./Gto. - Irapuato	ACCIDENTES	18	17	22	26	31	44	45	82	19	102	0
	ACCIDENTES MORTALES	2	2	8	6	4	6	7	14	2	19	0

ACCIDENTES POR DIA DE LA SEMANA Y CONDICIONES DE LUZ

2013

GUANAJUATO

CARRETERA Y TRAMO	ACCIDENTES	DIA DE LA SEMANA							CONDICIONES DE LUZ			
		LUNES	MARTES	MIÉRCOLES	JUEVES	VIERNES	SÁBADO	DOMINGO	DE DIA	CREPUSCULO	DE NOCHE	ALUMBRADO PUBLICO
Querétaro - San Luis Potosí Lim. Edos. Qro./Gto. - Lim. Edos. Gto./SLP	ACCIDENTES	16	21	25	14	20	24	28	63	9	76	0
	ACCIDENTES MORTALES	1	3	1	3	5	6	5	10	1	13	0
Ramal a Las Adjuntas	ACCIDENTES											0
	ACCIDENTES MORTALES											0
Ramal a San José Iturbide	ACCIDENTES											0
	ACCIDENTES MORTALES											0
Salvatierra - Ent. Yuriria	ACCIDENTES	7	1	1	3	1	3	4	8	1	11	0
	ACCIDENTES MORTALES	3	0	0	0	0	1	0	1	0	3	0
San Luis de La Paz - Cañada de Moreno	ACCIDENTES	2	1		1	1	1	3	5		4	0
	ACCIDENTES MORTALES	2	0		0	0	0	0	2		0	0
San Luis de La Paz - Guanajuato	ACCIDENTES	8	6	6	2	11	9	10	26		26	0
	ACCIDENTES MORTALES	4	1	2	0	0	0	1	5		3	0
República - Las Adjuntas Lim. Edos. Jal./Gto - (T. C. Munguía - Las Adjuntas)	ACCIDENTES											0
	ACCIDENTES MORTALES											0

TOTAL DE ACCIDENTES POR DIA DE LA SEMANA Y CONDICIONES DE LUZ

GUANAJUATO	ACCIDENTES	131	119	133	124	162	186	208	488	59	516	0
	ACCIDENTES MORTALES	25	16	19	24	26	35	31	75	9	92	0

ACCIDENTES EN PERIODOS FESTIVOS

2013

GUANAJUATO

CARRETERA Y TRAMO	SALDOS	AÑO NUEVO	5 DE FEBRERO	21 DE MARZO	SEMANA SANTA	DIA DEL TRABAJO	5 DE MAYO	DIA DE LA INDEPENDENCIA	DIA DE MUERTOS	DIA DE LA REVOLUCION	NAVIDAD
		01/01/2013	02/02/2013	16/03/2013	28/03/2013	01/05/2013	05/05/2013	14/09/2013	01/11/2013	17/11/2013	25/12/2013
		01/01/2013	04/02/2013	18/03/2013	31/03/2013	01/05/2013	05/05/2013	16/09/2013	03/11/2013	19/11/2013	25/12/2013
Acámbaro - Celaya	ACCIDENTES			1	1				1		
	MUERTOS			0	1				0		
	HERIDOS			2	2				1		
	DAÑOS MATERIALES (MILLONES \$)			0.0320	0.0300				0.0005		
Acámbaro - Zinapécuaro Acámbaro - Lim. Edos. Gto./Mich.	ACCIDENTES										
	MUERTOS										
	HERIDOS										
	DAÑOS MATERIALES (MILLONES \$)										
Celaya - Dolores Hidalgo	ACCIDENTES								1	1	
	MUERTOS								0	0	
	HERIDOS								2	1	
	DAÑOS MATERIALES (MILLONES \$)								0.0110	0.0400	
Cortázar - Valle de Santiago	ACCIDENTES										
	MUERTOS										
	HERIDOS										
	DAÑOS MATERIALES (MILLONES \$)										
Dolores Hidalgo - Ojuelos de Jalisco Dolores Hidalgo - Lim. Edos. Gto./Jal.	ACCIDENTES	1		1							1
	MUERTOS	0		1							1
	HERIDOS	2		0							0
	DAÑOS MATERIALES (MILLONES \$)	0.0450		0.0250							0.0230
Ent. Buenavista - San Miguel de Allende Lim. Edos. Gto./Qro. - San Miguel de Allende	ACCIDENTES		2	1	2			1	1	1	1
	MUERTOS		0	0	0			0	0	0	0
	HERIDOS		1	0	3			1	0	0	1
	DAÑOS MATERIALES (MILLONES \$)		0.0410	0.0700	0.0800			0.0350	0.0120	0.0135	0.0080
Ent. de Zaragoza - San Felipe Lim. Edos. SLP/Gto. - San Felipe	ACCIDENTES										1
	MUERTOS										3
	HERIDOS										2
	DAÑOS MATERIALES (MILLONES \$)										0.1800
Ent. La Fortaleza - Cortázar	ACCIDENTES										
	MUERTOS										
	HERIDOS										
	DAÑOS MATERIALES (MILLONES \$)										
Ent. Santa Teresa - Silao	ACCIDENTES										
	MUERTOS										
	HERIDOS										
	DAÑOS MATERIALES (MILLONES \$)										

ACCIDENTES EN PERIODOS FESTIVOS

2013

GUANAJUATO

CARRETERA Y TRAMO	SALDOS	AÑO NUEVO	5 DE FEBRERO	21 DE MARZO	SEMANA SANTA	DIA DEL TRABAJO	5 DE MAYO	DIA DE LA INDEPENDENCIA	DIA DE MUERTOS	DIA DE LA REVOLUCION	NAVIDAD
		01/01/2013	02/02/2013	16/03/2013	28/03/2013	01/05/2013	05/05/2013	14/09/2013	01/11/2013	17/11/2013	25/12/2013
		01/01/2013	04/02/2013	18/03/2013	31/03/2013	01/05/2013	05/05/2013	16/09/2013	03/11/2013	19/11/2013	25/12/2013
Guanajuato - Los Infantes	ACCIDENTES				1			1			
	MUERTOS				1			0			
	HERIDOS				3			0			
	DAÑOS MATERIALES (MILLONES \$)				0.0500			0.0300			
Irapuato - León	ACCIDENTES	1		2	1	1	4	2	1		2
	MUERTOS	0		0	0	0	0	1	0		0
	HERIDOS	1		1	1	0	3	0	1		1
	DAÑOS MATERIALES (MILLONES \$)	0.0045		0.0700	0.0150	0.0280	0.3100	0.0130	0.0500		0.0140
Irapuato - Zapotlanejo Irapuato - Lim. Edos. Gto./Mich.	ACCIDENTES				2			2	2		
	MUERTOS				0			0	0		
	HERIDOS				1			3	1		
	DAÑOS MATERIALES (MILLONES \$)				0.1250			1.0900	0.1750		
La Noria - Acámbaro Lim. Edos. Mich./Gto. - Acámbaro	ACCIDENTES										
	MUERTOS										
	HERIDOS										
	DAÑOS MATERIALES (MILLONES \$)										
León - Aguascalientes (Cuota) T. C. (Irapuato - León) - Lim. Edos. Gto./Jal.	ACCIDENTES		1								
	MUERTOS		0								
	HERIDOS		1								
	DAÑOS MATERIALES (MILLONES \$)		0.0750								
León - Aguascalientes León - Lim. Edos. Gto./Jal.	ACCIDENTES								1		
	MUERTOS								0		
	HERIDOS								1		
	DAÑOS MATERIALES (MILLONES \$)								0.0300		
Libramiento de Irapuato (Cuota)	ACCIDENTES										
	MUERTOS										
	HERIDOS										
	DAÑOS MATERIALES (MILLONES \$)										
Manuel Doblado - La Piedad (km 0.000 - km 11.000). (km 23.000 - km 45.000)	ACCIDENTES							1			
	MUERTOS							1			
	HERIDOS							3			
	DAÑOS MATERIALES (MILLONES \$)							0.3700			
Maravatio - Acámbaro Lim. Edos. Mich./Gto. - Acámbaro	ACCIDENTES										
	MUERTOS										
	HERIDOS										
	DAÑOS MATERIALES (MILLONES \$)										

ACCIDENTES EN PERIODOS FESTIVOS

2013

GUANAJUATO

CARRETERA Y TRAMO	SALDOS	AÑO NUEVO	5 DE FEBRERO	21 DE MARZO	SEMANA SANTA	DIA DEL TRABAJO	5 DE MAYO	DIA DE LA INDEPENDENCIA	DIA DE MUERTOS	DIA DE LA REVOLUCION	NAVIDAD
		01/01/2013	02/02/2013	16/03/2013	28/03/2013	01/05/2013	05/05/2013	14/09/2013	01/11/2013	17/11/2013	25/12/2013
		01/01/2013	04/02/2013	18/03/2013	31/03/2013	01/05/2013	05/05/2013	16/09/2013	03/11/2013	19/11/2013	25/12/2013
Morelia - Salamanca (Cuota) Lim. Edos. Mich./Gto. - T. C. (Querétaro - Irapuato (Cuota))	ACCIDENTES		1								
	MUERTOS		0								
	HERIDOS		5								
	DAÑOS MATERIALES (MILLONES \$)		0.0800								
Morelia - Salamanca Lim. Edos. Mich./Gto. - Salamanca	ACCIDENTES								1		
	MUERTOS								1		
	HERIDOS								0		
	DAÑOS MATERIALES (MILLONES \$)								0.0060		
Munguía - Las Adjuntas	ACCIDENTES	1			1			1			
	MUERTOS	0			0			0			
	HERIDOS	0			3			2			
	DAÑOS MATERIALES (MILLONES \$)	0.0320			0.0450			0.0900			
Nuevo Libramiento de Irapuato	ACCIDENTES			2					1		
	MUERTOS			1					0		
	HERIDOS			5					2		
	DAÑOS MATERIALES (MILLONES \$)			0.0620					0.3000		
Querétaro - Irapuato (Cuota) Lim. Edos. Qro./Gto. - T. C. (Irapuato - Zapotlanejo)	ACCIDENTES	1		2	2						
	MUERTOS	0		0	1						
	HERIDOS	0		3	3						
	DAÑOS MATERIALES (MILLONES \$)	0.0350		0.0800	0.0360						
Querétaro - Irapuato (Libre) Lim. Edos. Qro./Gto. - Irapuato	ACCIDENTES		3	3	1				2		2
	MUERTOS		0	0	0				1		0
	HERIDOS		1	3	0				0		1
	DAÑOS MATERIALES (MILLONES \$)		0.1250	0.0860	0.4500				0.0800		0.0950
Querétaro - San Luis Potosí Lim. Edos. Qro./Gto. - Lim. Edos. Gto./SLP	ACCIDENTES				4			1	1		
	MUERTOS				2			0	0		
	HERIDOS				3			1	0		
	DAÑOS MATERIALES (MILLONES \$)				0.2433			0.0200	0.0150		
Ramal a Las Adjuntas	ACCIDENTES										
	MUERTOS										
	HERIDOS										
	DAÑOS MATERIALES (MILLONES \$)										
Ramal a San José Iturbide	ACCIDENTES										
	MUERTOS										
	HERIDOS										
	DAÑOS MATERIALES (MILLONES \$)										

ACCIDENTES EN PERIODOS FESTIVOS

2013

GUANAJUATO

CARRETERA Y TRAMO	SALDOS	AÑO NUEVO	5 DE FEBRERO	21 DE MARZO	SEMANA SANTA	DIA DEL TRABAJO	5 DE MAYO	DIA DE LA INDEPENDENCIA	DIA DE MUERTOS	DIA DE LA REVOLUCION	NAVIDAD
		01/01/2013	02/02/2013	16/03/2013	28/03/2013	01/05/2013	05/05/2013	14/09/2013	01/11/2013	17/11/2013	25/12/2013
		01/01/2013	04/02/2013	18/03/2013	31/03/2013	01/05/2013	05/05/2013	16/09/2013	03/11/2013	19/11/2013	25/12/2013
Salvatierra - Ent. Yuriria	ACCIDENTES			1							
	MUERTOS			0							
	HERIDOS			2							
	DAÑOS MATERIALES (MILLONES \$)			0.0650							
San Luis de La Paz - Cañada de Moreno	ACCIDENTES										
	MUERTOS										
	HERIDOS										
	DAÑOS MATERIALES (MILLONES \$)										
San Luis de La Paz - Guanajuato	ACCIDENTES			1	1		1				
	MUERTOS			0	0		0				
	HERIDOS			1	0		1				
	DAÑOS MATERIALES (MILLONES \$)			0.0500	0.0200		0.0050				
Tepatitlán - Las Adjuntas Lim. Edos. Jal./Gto - (T. C. Munguía - Las Adjuntas)	ACCIDENTES										
	MUERTOS										
	HERIDOS										
	DAÑOS MATERIALES (MILLONES \$)										

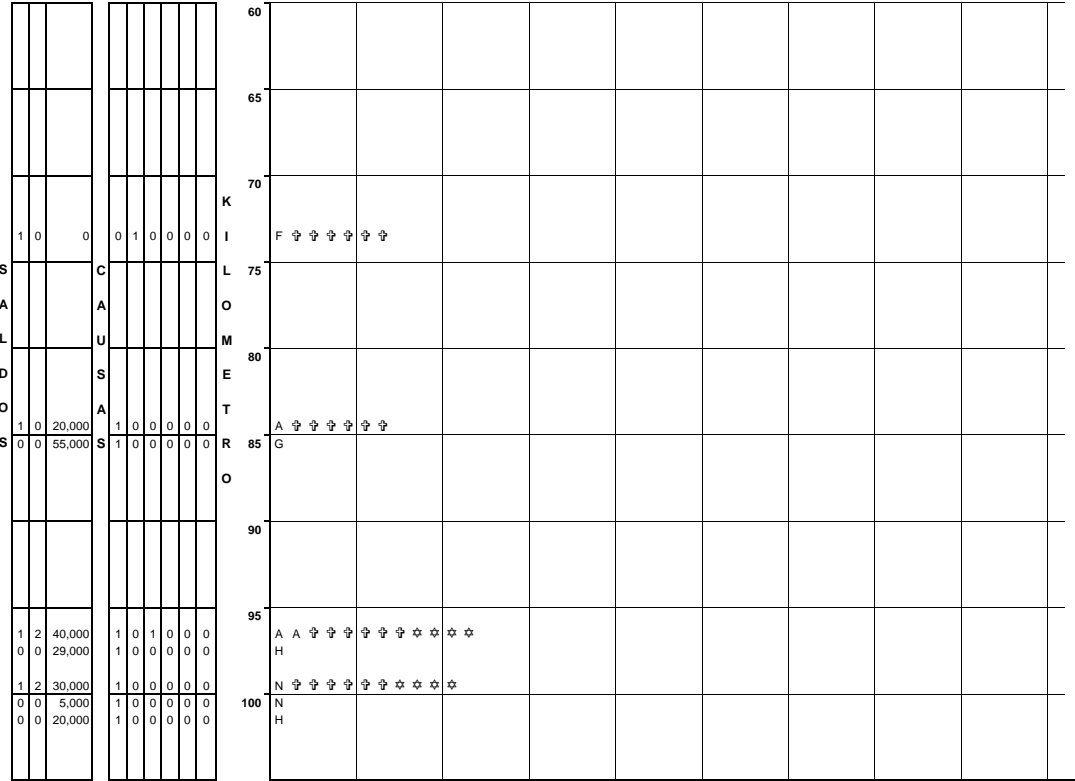
TOTAL DE ACCIDENTES EN PERIODOS FESTIVOS

GUANAJUATO	ACCIDENTES	4	7	14	16	1	5	9	12	2	7
	MUERTOS	0	0	2	5	0	0	2	2	0	4
	HERIDOS	3	8	17	19	0	4	10	8	1	5
	DAÑOS MATERIALES (MILLONES \$)	0.1165	0.3210	0.5400	1.0943	0.0280	0.3150	1.6480	0.6795	0.0535	0.3200

ACCIDENTES POR KILOMETRO 2013

CARRETERA Y TRAMO: Acámbaro - Celaya (MEX-051)

DEL KM: 62+000
AL KM: 105+000

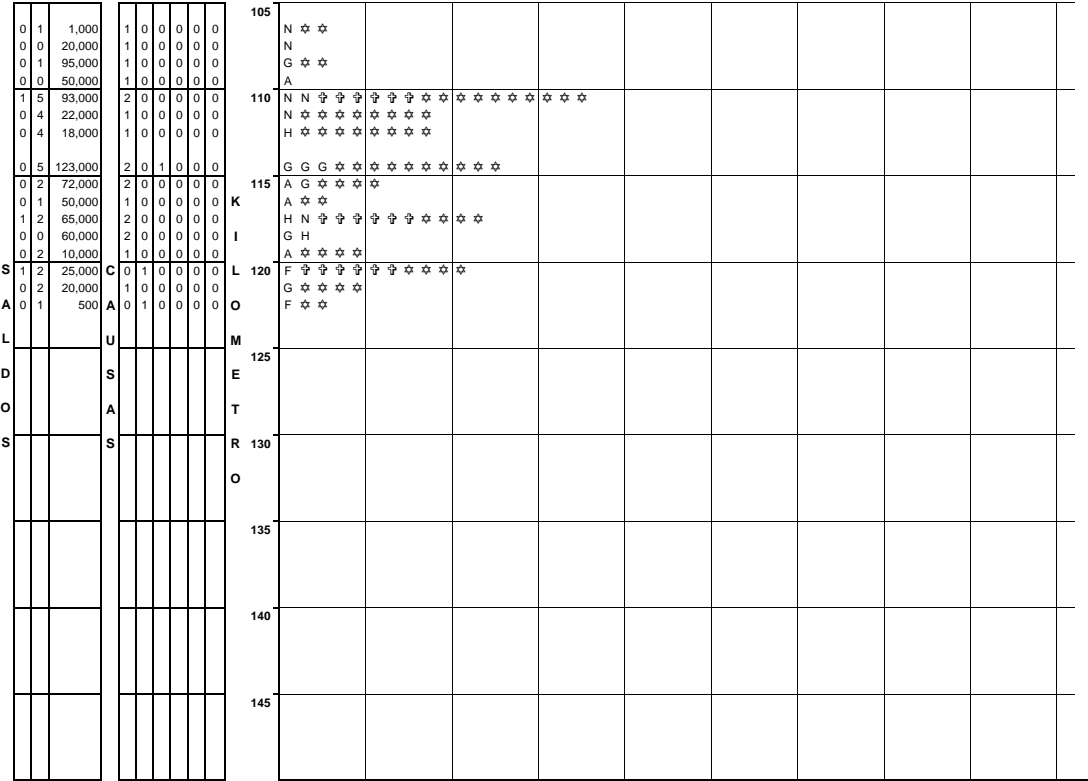


M H D C P V C G A.
U E A O E E A A.
E R Ñ N A H M N N
R I O D T I I A A.
T D S U C N D T
O O C O U O O U
S S M T L R
A O P O A.
T R A L
E S
R I
A L
E S
(S)

NUMERO Y CLASIFICACION DE ACCIDENTES			
CLAVE	CLASIFICACION DEL ACCIDENTE	CLAVE	CLASIFICACION DEL ACCIDENTE
A	SALIDA DEL CAMINO	G	OTRO VEHICULO MOTOR EN TRANSITO
SIN COLISION SOBRE EL CAMINO			
B	VOLCADURA	H	OTRO VEHICULO MOTOR POR ALCANCE
C	CAIDA DE PASAJERO	J	VEHICULO MOTOR ESTACIONADO
D	INCENDIO	K	FERROCARRIL
E	OTROS	L	BICICLETA/MOTOCICLETA
P	CAIDA DE CARGA	M	ANIMAL
Q	DESPRENDIMIENTO DE REMOLQUE	N	OBJETO FIJO
		O	OTROS OBJETOS
COLISION SOBRE EL CAMINO			
F	PEATON (ATROPELLAMIENTO)	S	SIN DATO
R	VELOCIDAD EXCESIVA		
			ACCIDENTES EQUIVALENTES A DAÑOS MATERIALES
		†	UN MUERTO = 6 ACCIDENTES
		*	UN HERIDO = 2 ACCIDENTES

CARRETERA Y TRAMO: Acámbaro - Celaya (MEX-051)

DEL KM: 105+000
AL KM: 123+500



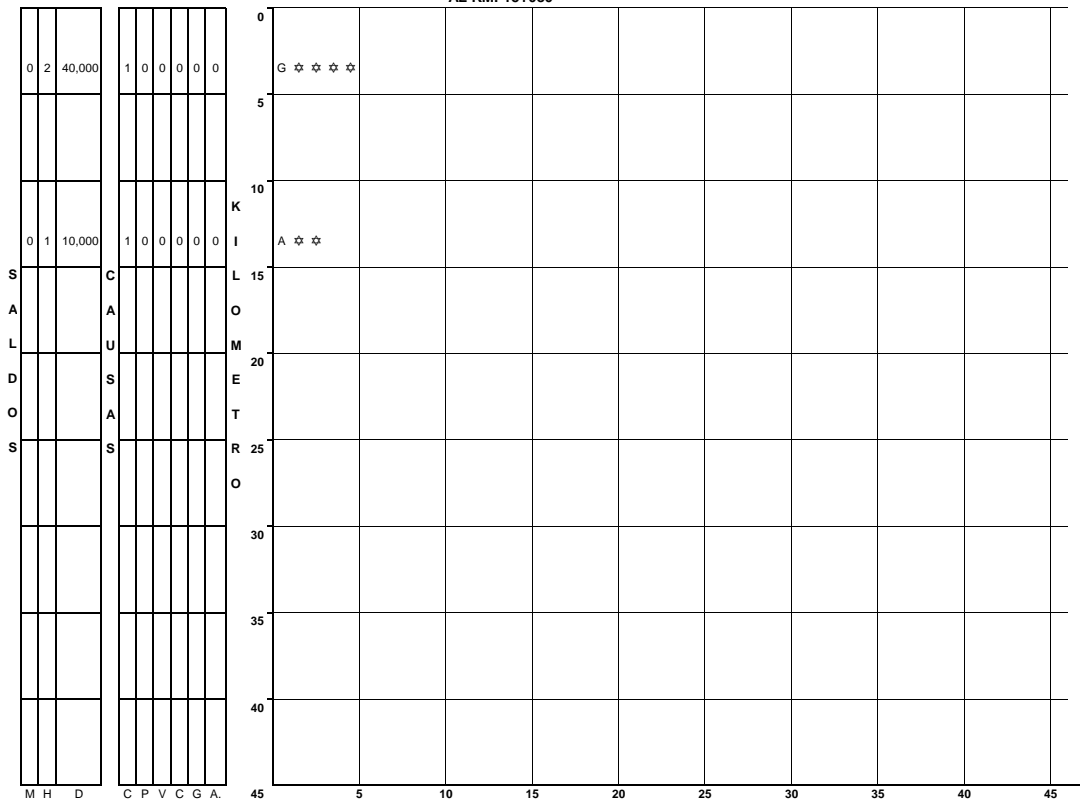
M H D C P V C G A.
U E A O E E A A.
E R Ñ N A H M N N
R I O D T I I A A.
T D S U C N D T
O O C O U O O U
S S M T L R
A O P O A.
T R A L
E S
R I
A L
E S
(S)

NUMERO Y CLASIFICACION DE ACCIDENTES			
CLAVE	CLASIFICACION DEL ACCIDENTE	CLAVE	CLASIFICACION DEL ACCIDENTE
A	SALIDA DEL CAMINO	G	OTRO VEHICULO MOTOR EN TRANSITO
SIN COLISION SOBRE EL CAMINO			
B	VOLCADURA	H	OTRO VEHICULO MOTOR POR ALCANCE
C	CAIDA DE PASAJERO	J	VEHICULO MOTOR ESTACIONADO
D	INCENDIO	K	FERROCARRIL
E	OTROS	L	BICICLETA/MOTOCICLETA
P	CAIDA DE CARGA	M	ANIMAL
Q	DESPRENDIMIENTO DE REMOLQUE	N	OBJETO FIJO
		O	OTROS OBJETOS
COLISION SOBRE EL CAMINO			
F	PEATON (ATROPELLAMIENTO)	S	SIN DATO
R	VELOCIDAD EXCESIVA		
			ACCIDENTES EQUIVALENTES A DAÑOS MATERIALES
		†	UN MUERTO = 6 ACCIDENTES
		*	UN HERIDO = 2 ACCIDENTES

ACCIDENTES POR KILOMETRO 2013

CARRETERA Y TRAMO: Acámbaro - Zinapécuaro Acámbaro - Lim. Edos. Gto./Mich. (MEX-120)

DEL KM: 0+000
AL KM: 15+080



M H D C P V C G A.
 U E A O E E A A
 E R Ñ N A H M N N
 R I O D T I I A A.
 T D S U C N D T
 O O C O U O O U
 S S M T L R
 A O P O A.
 T R A L
 E S
 R I
 A L
 E S
 S (S)

NUMERO Y CLASIFICACION DE ACCIDENTES			
CLAVE	CLASIFICACION DEL ACCIDENTE	CLAVE	CLASIFICACION DEL ACCIDENTE
A	SALIDA DEL CAMINO	G	OTRO VEHICULO MOTOR EN TRANSITO
SIN COLISION SOBRE EL CAMINO		H	OTRO VEHICULO MOTOR POR ALCANCE
B	VOLCADURA	J	VEHICULO MOTOR ESTACIONADO
C	CAIDA DE PASAJERO	K	FERROCARRIL
D	INCENDIO	L	BICICLETA/MOTOCICLETA
E	OTROS	M	ANIMAL
P	CAIDA DE CARGA	N	OBJETO FIJO
Q	DESPRENDIMIENTO DE REMOLQUE	O	OTROS OBJETOS
COLISION SOBRE EL CAMINO		S	SIN DATO
F	PEATON (ATROPELLAMIENTO)	ACCIDENTES EQUIVALENTES A DAÑOS MATERIALES	
R	VELOCIDAD EXCESIVA	♣	UN MUERTO = 6 ACCIDENTES
		☆	UN HERIDO = 2 ACCIDENTES

ACCIDENTES POR KILOMETRO 2013

CARRETERA Y TRAMO: Celaya - Dolores Hidalgo (MEX-051-GTO)

DEL KM: 0+000
AL KM: 45+000

0	5	10	15	20	25	30	35	40	45
5	10	15	20	25	30	35	40	45	50
10	15	20	25	30	35	40	45	50	55
15	20	25	30	35	40	45	50	55	60
20	25	30	35	40	45	50	55	60	65
25	30	35	40	45	50	55	60	65	70
30	35	40	45	50	55	60	65	70	75
35	40	45	50	55	60	65	70	75	80
40	45	50	55	60	65	70	75	80	85
45	50	55	60	65	70	75	80	85	90

M H D C P V C G A.
U E A O E E A A.
E R Ñ N A H M N N
R I O D T I I A A.
T D S U C N D T
O O C O U O O U
S S M T L R
A O P O A.
T R A L
E S
R I
A L
E S
(S)

NUMERO Y CLASIFICACION DE ACCIDENTES

CARRETERA Y TRAMO: Celaya - Dolores Hidalgo (MEX-051-GTO)

DEL KM: 45+000
AL KM: 90+000

0	5	10	15	20	25	30	35	40	45
5	10	15	20	25	30	35	40	45	50
10	15	20	25	30	35	40	45	50	55
15	20	25	30	35	40	45	50	55	60
20	25	30	35	40	45	50	55	60	65
25	30	35	40	45	50	55	60	65	70
30	35	40	45	50	55	60	65	70	75
35	40	45	50	55	60	65	70	75	80
40	45	50	55	60	65	70	75	80	85
45	50	55	60	65	70	75	80	85	90

M H D C P V C G A.
U E A O E E A A.
E R Ñ N A H M N N
R I O D T I I A A.
T D S U C N D T
O O C O U O O U
S S M T L R
A O P O A.
T R A L
E S
R I
A L
E S
(S)

NUMERO Y CLASIFICACION DE ACCIDENTES

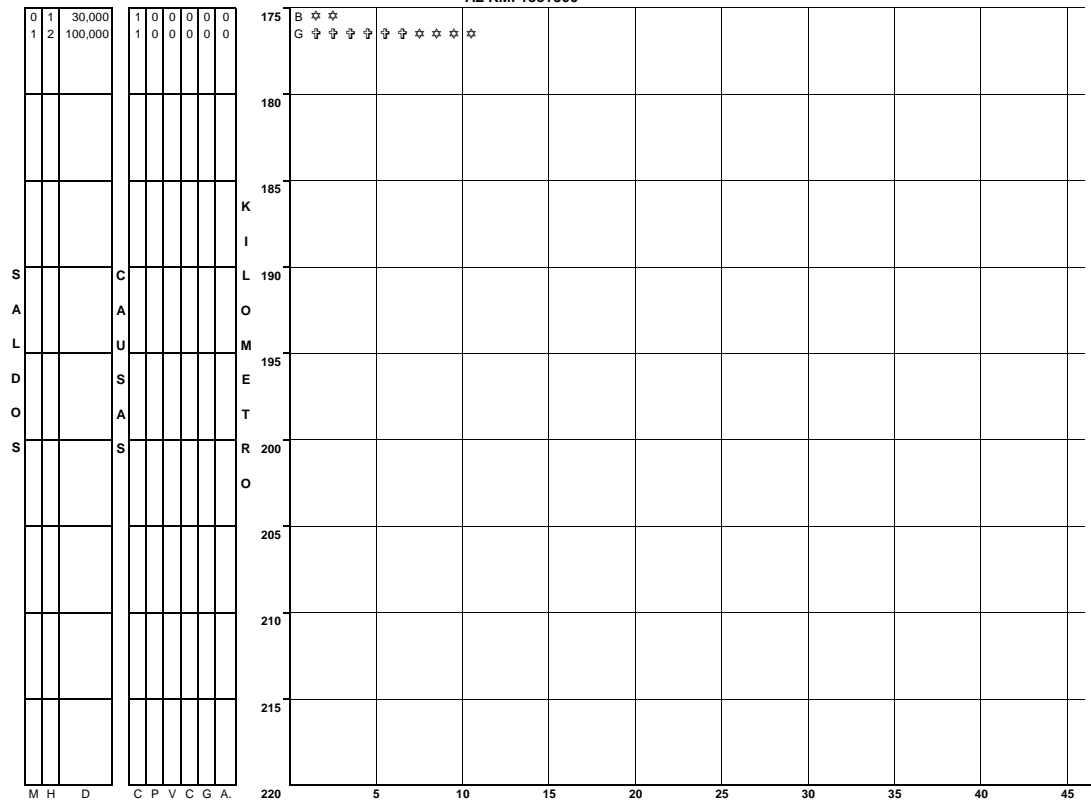
CLAVE	CLASIFICACION DEL ACCIDENTE	CLAVE	CLASIFICACION DEL ACCIDENTE
A	SALIDA DEL CAMINO	G	OTRO VEHICULO MOTOR EN TRANSITO
B	VOLCADURA	H	OTRO VEHICULO MOTOR POR ALCANCE
C	CAIDA DE PASAJERO	J	VEHICULO MOTOR ESTACIONADO
D	INCENDIO	K	FERROCARRIL
E	OTROS	L	BICICLETA/MOTOCICLETA
P	CAIDA DE CARGA	M	ANIMAL
Q	DESPRENDIMIENTO DE REMOLQUE	N	OBJETO FIJO
		O	OTROS OBJETOS
		S	SIN DATO
			ACCIDENTES EQUIVALENTES A DAÑOS MATERIALES
			♣ UN MUERTO = 6 ACCIDENTES
			✱ UN HERIDO = 2 ACCIDENTES

ACCIDENTES POR KILOMETRO 2013

CARRETERA Y TRAMO: Dolores Hidalgo - Ojuelos de Jalisco Dolores Hidalgo - Lim. Edos. Gto./Jal. (MEX-051)

DEL KM: 175+000

AL KM: 188+500



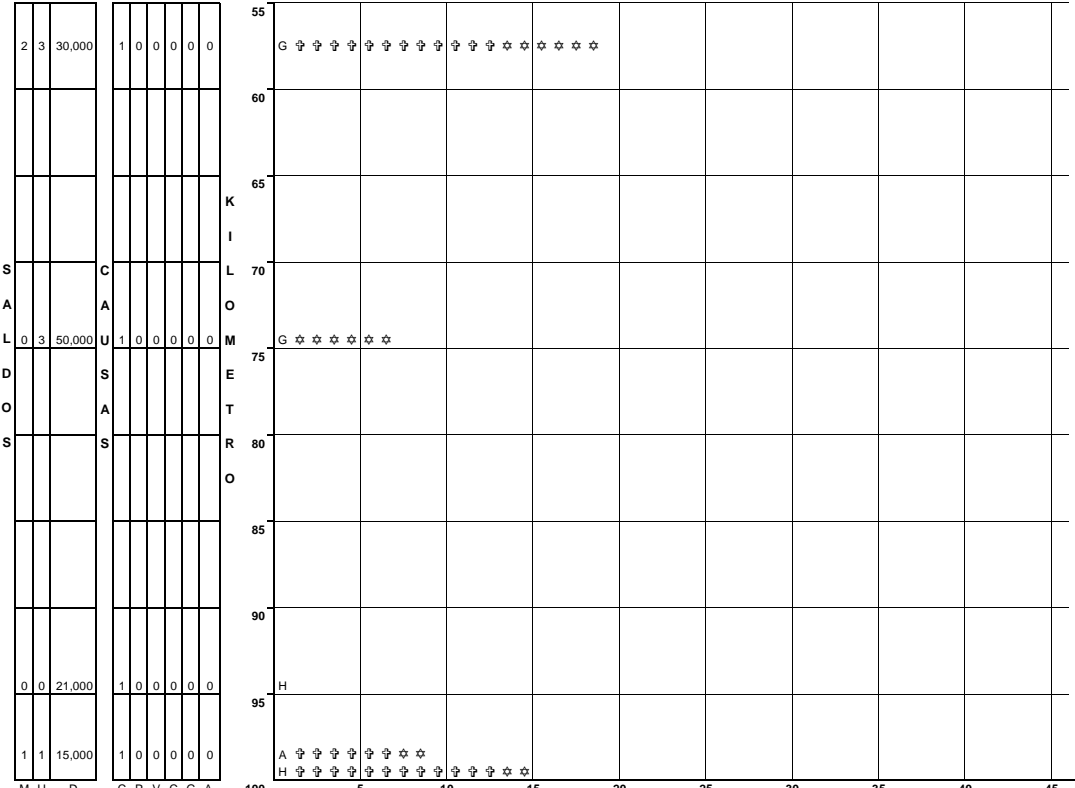
M H D C P V C G A.
 U E A O E E A A
 E R Ñ N A H M N N
 R I O D T I I A A.
 T D S U C N D T
 O O C O U O O U
 S S M T L R
 A O P O A.
 T R A L
 E S
 R I
 A L
 E S
 (S)

CLAVE	CLASIFICACION DEL ACCIDENTE	CLAVE	CLASIFICACION DEL ACCIDENTE
A	SALIDA DEL CAMINO	G	COLISION SOBRE EL CAMINO
SIN COLISION SOBRE EL CAMINO			
B	VOLCADURA	H	OTRO VEHICULO MOTOR EN TRANSITO
C	CAIDA DE PASAJERO	J	OTRO VEHICULO MOTOR POR ALCANCE
D	INCENDIO	K	VEHICULO MOTOR ESTACIONADO
E	OTROS	L	FERROCARRIL
P	CAIDA DE CARGA	M	BICICLETA/MOTOCICLETA
Q	DESPRENDIMIENTO DE REMOLQUE	N	ANIMAL
		O	OBJETO FIJO
			OTROS OBJETOS
COLISION SOBRE EL CAMINO		S	SIN DATO
F	PEATON (ATROPELLAMIENTO)	ACCIDENTES EQUIVALENTES A DAÑOS MATERIALES	
R	VELOCIDAD EXCESIVA	↑	UN MUERTO = 6 ACCIDENTES
		☆	UN HERIDO = 2 ACCIDENTES

ACCIDENTES POR KILOMETRO 2013

CARRETERA Y TRAMO: La Noria - Acámbaro Lim. Edos. Mich./Gto. - Acámbaro (MEX-120)

DEL KM: 56+000
AL KM: 100+000

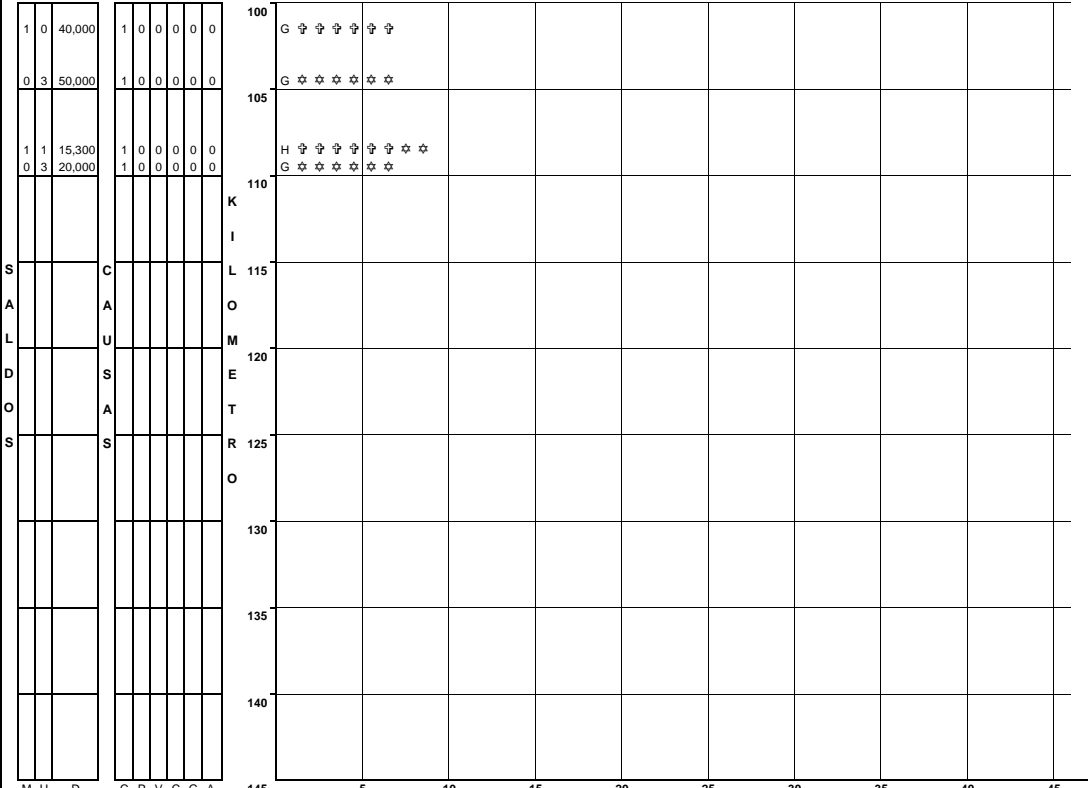


M H D C P V C G A.
 U E A O E E A A
 E R Ñ N A H M N N
 R I O D T I A A.
 T D S U C N D T
 O O C O U O U
 S S M T L R
 A O P O A.
 T R A L
 E S
 R
 I
 A
 L
 E
 S
 (S)

NUMERO Y CLASIFICACION DE ACCIDENTES			
CLAVE	CLASIFICACION DEL ACCIDENTE	CLAVE	CLASIFICACION DEL ACCIDENTE
A	SALIDA DEL CAMINO	G	OTRO VEHICULO MOTOR EN TRANSITO
SIN COLISION SOBRE EL CAMINO			
B	VOLCADURA	H	OTRO VEHICULO MOTOR POR ALCANCE
C	CAIDA DE PASAJERO	J	VEHICULO MOTOR ESTACIONADO
D	INCENDIO	K	FERROCARRIL
E	OTROS	L	BICICLETA/MOTOCICLETA
P	CAIDA DE CARGA	M	ANIMAL
Q	DESPRENDIMIENTO DE REMOLQUE	N	OBJETO FIJO
		O	OTROS OBJETOS
COLISION SOBRE EL CAMINO			
F	PEATON (ATROPELLAMIENTO)	S	SIN DATO
R	VELOCIDAD EXCESIVA		
			ACCIDENTES EQUIVALENTES A DAÑOS MATERIALES
		‡	UN MUERTO = 6 ACCIDENTES
		☆	UN HERIDO = 2 ACCIDENTES

CARRETERA Y TRAMO: La Noria - Acámbaro Lim. Edos. Mich./Gto. - Acámbaro (MEX-120)

DEL KM: 100+000
AL KM: 111+120



M H D C P V C G A.
 U E A O E E A A
 E R Ñ N A H M N N
 R I O D T I A A.
 T D S U C N D T
 O O C O U O U
 S S M T L R
 A O P O A.
 T R A L
 E S
 R
 I
 A
 L
 E
 S
 (S)

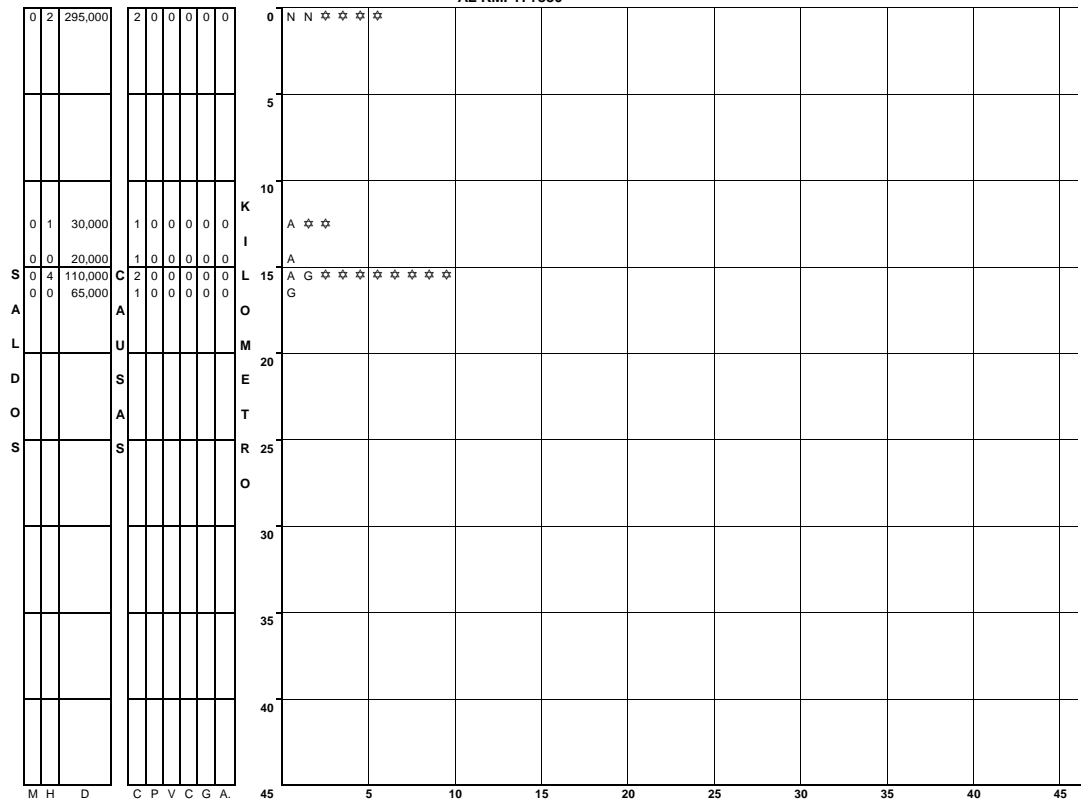
NUMERO Y CLASIFICACION DE ACCIDENTES			
CLAVE	CLASIFICACION DEL ACCIDENTE	CLAVE	CLASIFICACION DEL ACCIDENTE
A	SALIDA DEL CAMINO	G	OTRO VEHICULO MOTOR EN TRANSITO
SIN COLISION SOBRE EL CAMINO			
B	VOLCADURA	H	OTRO VEHICULO MOTOR POR ALCANCE
C	CAIDA DE PASAJERO	J	VEHICULO MOTOR ESTACIONADO
D	INCENDIO	K	FERROCARRIL
E	OTROS	L	BICICLETA/MOTOCICLETA
P	CAIDA DE CARGA	M	ANIMAL
Q	DESPRENDIMIENTO DE REMOLQUE	N	OBJETO FIJO
		O	OTROS OBJETOS
COLISION SOBRE EL CAMINO			
F	PEATON (ATROPELLAMIENTO)	S	SIN DATO
R	VELOCIDAD EXCESIVA		
			ACCIDENTES EQUIVALENTES A DAÑOS MATERIALES
		‡	UN MUERTO = 6 ACCIDENTES
		☆	UN HERIDO = 2 ACCIDENTES

ACCIDENTES POR KILOMETRO 2013

CARRETERA Y TRAMO: León - Aguascalientes León - Lim. Edos. Gto./Jal. (MEX-045)

DEL KM: 0+000

AL KM: 17+880



M H D C P V C G A.
 U E A O E E A A
 E R Ñ N A H M N N
 R I O D T I I A A.
 T D S U C N D T
 O O C O U O O U
 S S M T L R
 A O P O A.
 T R A L
 E S
 R I
 A L
 E S
 S (S)

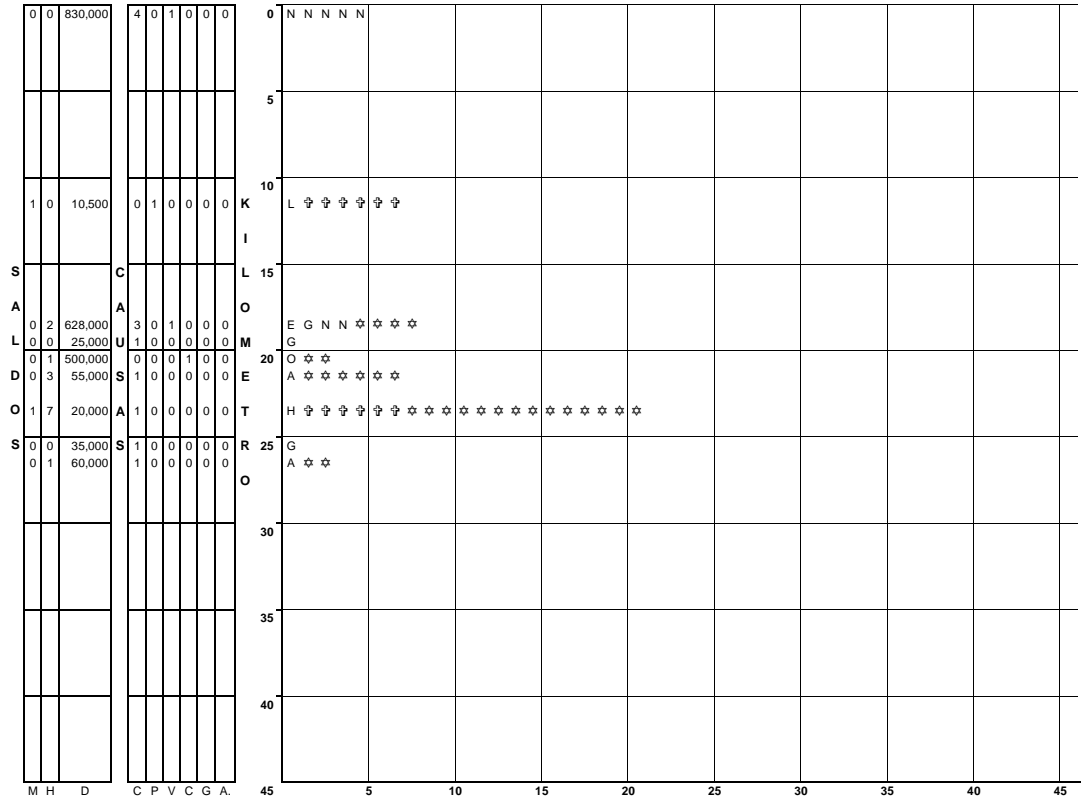
NUMERO Y CLASIFICACION DE ACCIDENTES			
CLAVE	CLASIFICACION DEL ACCIDENTE	CLAVE	CLASIFICACION DEL ACCIDENTE
A	SALIDA DEL CAMINO	G	OTRO VEHICULO MOTOR EN TRANSITO
SIN COLISION SOBRE EL CAMINO		H	OTRO VEHICULO MOTOR POR ALCANCE
B	VOLCADURA	J	VEHICULO MOTOR ESTACIONADO
C	CAIDA DE PASAJERO	K	FERROCARRIL
D	INCENDIO	L	BICICLETA/MOTOCICLETA
E	OTROS	M	ANIMAL
P	CAIDA DE CARGA	N	OBJETO FIJO
Q	DESPRENDIMIENTO DE REMOLQUE	O	OTROS OBJETOS
COLISION SOBRE EL CAMINO		S	SIN DATO
F	PEATON (ATROPELLAMIENTO)	ACCIDENTES EQUIVALENTES A DAÑOS MATERIALES	
R	VELOCIDAD EXCESIVA	♣	UN MUERTO = 6 ACCIDENTES
		✱	UN HERIDO = 2 ACCIDENTES

ACCIDENTES POR KILOMETRO 2013

CARRETERA Y TRAMO: León - Aguascalientes (Cuota) T. C. (Irapuato - León) - Lim. Edos. Gto./Jal. (MEX-045D)

DEL KM: 0+000

AL KM: 45+000



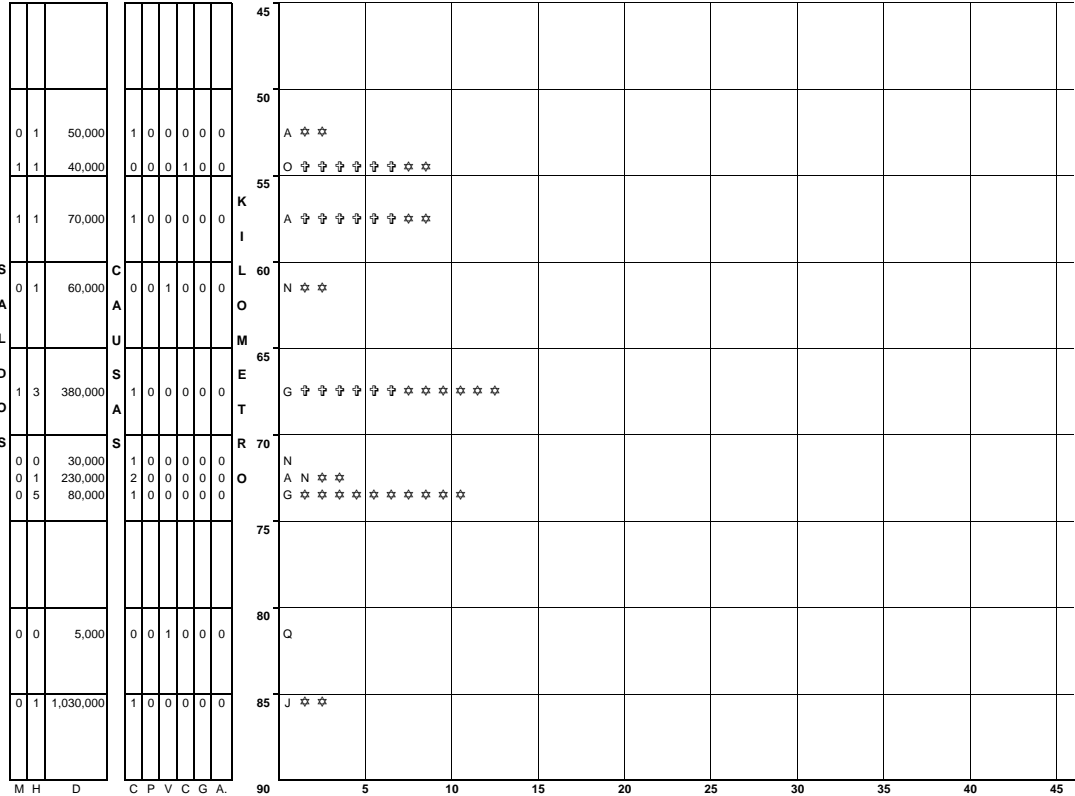
M H D C P V C G A.
U E A O E E A A
E R Ñ N A H M N N
R I O D T I I A A.
T D S U C N D T
O O C O U O O U
S S M T L R
A O P O A.
T R A L
E S
R I
A L
E S
(S)

NUMERO Y CLASIFICACION DE ACCIDENTES			
CLAVE	CLASIFICACION DEL ACCIDENTE	CLAVE	CLASIFICACION DEL ACCIDENTE
A	SALIDA DEL CAMINO	G	OTRO VEHICULO MOTOR EN TRANSITO
SIN COLISION SOBRE EL CAMINO		H	OTRO VEHICULO MOTOR POR ALCANCE
B	VOLCADURA	J	VEHICULO MOTOR ESTACIONADO
C	CAIDA DE PASAJERO	K	FERROCARRIL
D	INCENDIO	L	BICICLETA/MOTOCICLETA
E	OTROS	M	ANIMAL
P	CAIDA DE CARGA	N	OBJETO FIJO
Q	DESPRENDIMIENTO DE REMOLQUE	O	OTROS OBJETOS
COLISION SOBRE EL CAMINO		S	SIN DATO
F	PEATON (ATROPELLAMIENTO)	ACCIDENTES EQUIVALENTES A DAÑOS MATERIALES	
R	VELOCIDAD EXCESIVA	♦	UN MUERTO = 6 ACCIDENTES
		★	UN HERIDO = 2 ACCIDENTES

ACCIDENTES POR KILOMETRO 2013

CARRETERA Y TRAMO: Morelia - Salamanca (Cuota) Lim. Edos. Mich./Gto. - T. C. (Querétaro - Irapuato (Cuota)) (MEX-043D)

DEL KM: 46+000
AL KM: 90+000

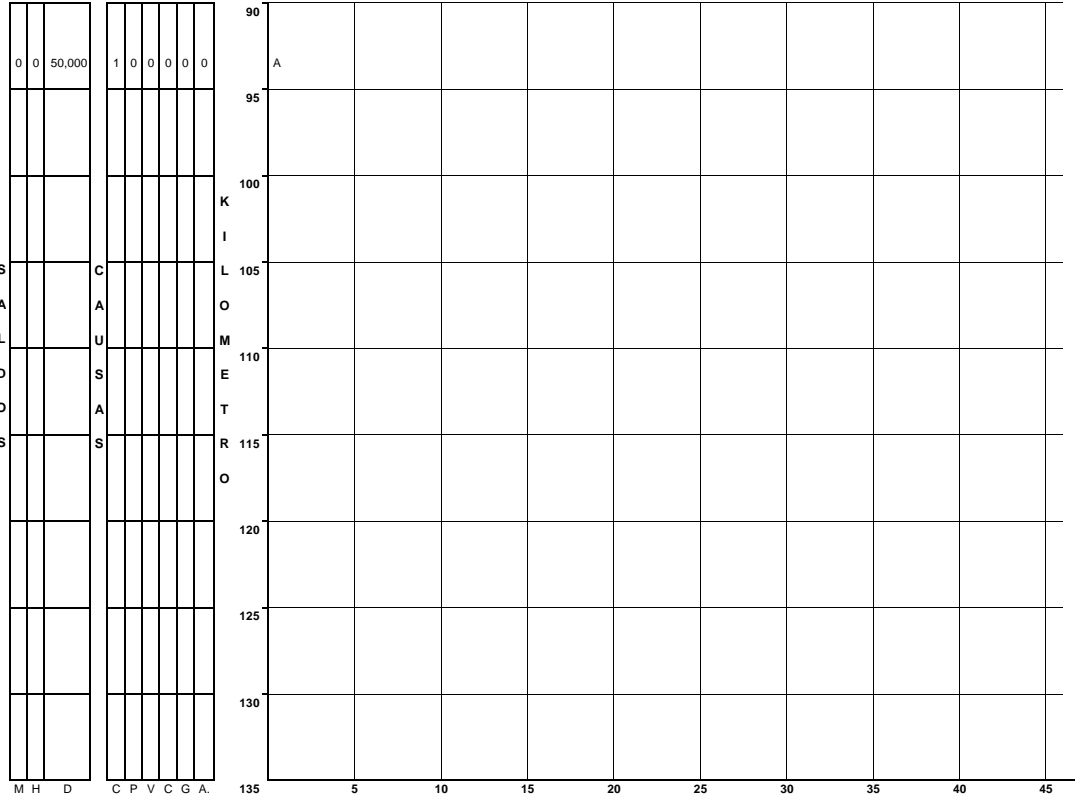


M	H	D	C	P	V	C	G	A.
U	E	A	O	E	E	A	A	A.
E	R	Ñ	N	A	H	M	N	N
R	I	O	D	T	I	I	A	A.
T	D	S	U	C	N	D	T	
O	O		C	O	U	O	O	U
S	S	M	T	L	R			
		A	O	P	A.			
		T	R	A	L			
		E	S					
		R						
		I						
		A						
		L						
		E						
		S						
		(S)						

NUMERO Y CLASIFICACION DE ACCIDENTES			
CLAVE	CLASIFICACION DEL ACCIDENTE	CLAVE	CLASIFICACION DEL ACCIDENTE
A	SALIDA DEL CAMINO		
SIN COLISION SOBRE EL CAMINO			
B	VOLCADURA	G	OTRO VEHICULO MOTOR EN TRANSITO
C	CAIDA DE PASAJERO	H	OTRO VEHICULO MOTOR POR ALCANCE
D	INCENDIO	J	VEHICULO MOTOR ESTACIONADO
E	OTROS	K	FERROCARRIL
P	CAIDA DE CARGA	L	BICICLETA/MOTOCICLETA
Q	DESPRENDIMIENTO DE REMOLQUE	M	ANIMAL
		N	OBJETO FIJO
		O	OTROS OBJETOS
COLISION SOBRE EL CAMINO			
F	PEATON (ATROPELLAMIENTO)	S	SIN DATO
R	VELOCIDAD EXCESIVA		
ACCIDENTES EQUIVALENTES A DAÑOS MATERIALES			
		♣	UN MUERTO = 6 ACCIDENTES
		☆	UN HERIDO = 2 ACCIDENTES

CARRETERA Y TRAMO: Morelia - Salamanca (Cuota) Lim. Edos. Mich./Gto. - T. C. (Querétaro - Irapuato (Cuota)) (MEX-043D)

DEL KM: 90+000
AL KM: 108+300



M	H	D	C	P	V	C	G	A.
U	E	A	O	E	E	A	A	A.
E	R	Ñ	N	A	H	M	N	N
R	I	O	D	T	I	I	A	A.
T	D	S	U	C	N	D	T	
O	O		C	O	U	O	O	U
S	S	M	T	L	R			
		A	O	P	A.			
		T	R	A	L			
		E	S					
		R						
		I						
		A						
		L						
		E						
		S						
		(S)						

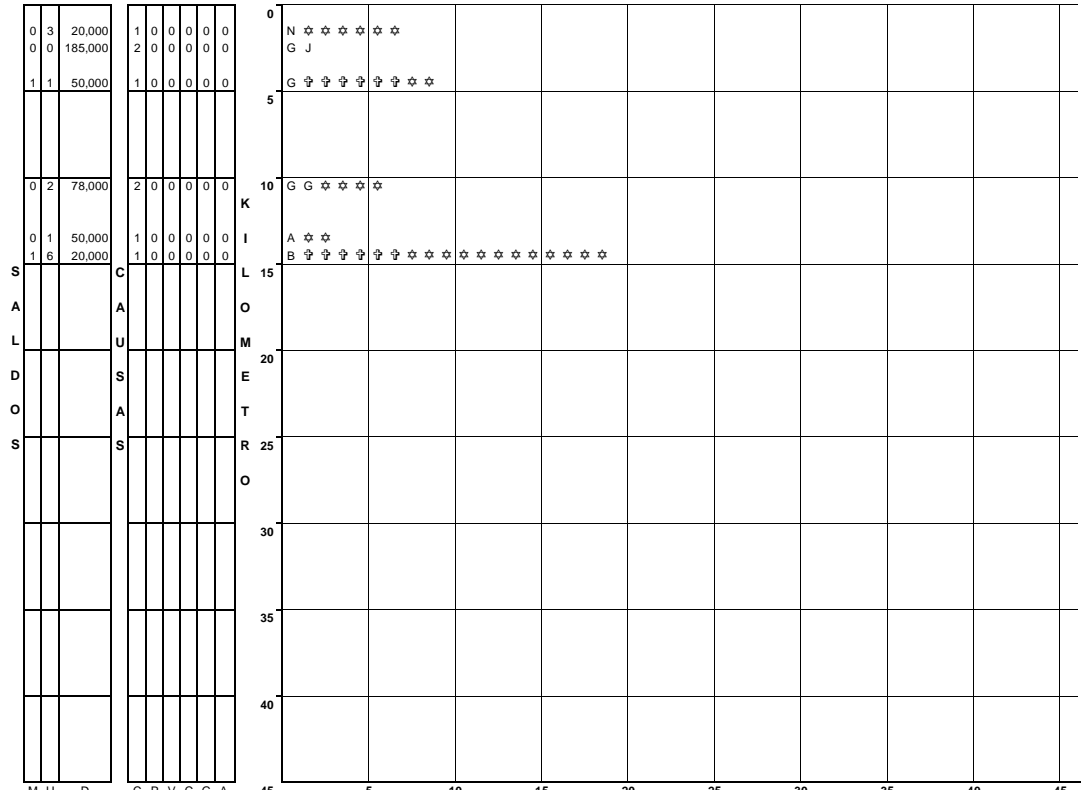
NUMERO Y CLASIFICACION DE ACCIDENTES			
CLAVE	CLASIFICACION DEL ACCIDENTE	CLAVE	CLASIFICACION DEL ACCIDENTE
A	SALIDA DEL CAMINO		
SIN COLISION SOBRE EL CAMINO			
B	VOLCADURA	G	OTRO VEHICULO MOTOR EN TRANSITO
C	CAIDA DE PASAJERO	H	OTRO VEHICULO MOTOR POR ALCANCE
D	INCENDIO	J	VEHICULO MOTOR ESTACIONADO
E	OTROS	K	FERROCARRIL
P	CAIDA DE CARGA	L	BICICLETA/MOTOCICLETA
Q	DESPRENDIMIENTO DE REMOLQUE	M	ANIMAL
		N	OBJETO FIJO
		O	OTROS OBJETOS
COLISION SOBRE EL CAMINO			
F	PEATON (ATROPELLAMIENTO)	S	SIN DATO
R	VELOCIDAD EXCESIVA		
ACCIDENTES EQUIVALENTES A DAÑOS MATERIALES			
		♣	UN MUERTO = 6 ACCIDENTES
		☆	UN HERIDO = 2 ACCIDENTES

ACCIDENTES POR KILOMETRO 2013

CARRETERA Y TRAMO: San Luis de La Paz - Cañada de Moreno (MEX-110)

DEL KM: 0+000

AL KM: 18+800



M H D C P V C G A.
 U E A O E E A A
 E R Ñ N A H M N N
 R I O D T I I A A.
 T D S U C N D T
 Q O C O U O O U
 S S M T L R
 A O P O A.
 T R A L
 E S
 R I
 A L
 E S
 S
 (S)

N U M E R O Y C L A S I F I C A C I O N D E A C C I D E N T E S			
CLAVE	CLASIFICACION DEL ACCIDENTE	CLAVE	CLASIFICACION DEL ACCIDENTE
A	SALIDA DEL CAMINO	G	COLISION SOBRE EL CAMINO
SIN COLISION SOBRE EL CAMINO		H	OTRO VEHICULO MOTOR EN TRANSITO
B	VOLCADURA	J	OTRO VEHICULO MOTOR POR ALCANCE
C	CAIDA DE PASAJERO	K	VEHICULO MOTOR ESTACIONADO
D	INCENDIO	L	FERROCARRIL
E	OTROS	M	BICICLETA/MOTOCICLETA
P	CAIDA DE CARGA	N	ANIMAL
Q	DESPRENDIMIENTO DE REMOLQUE	O	OBJETO FIJO
			OTROS OBJETOS
COLISION SOBRE EL CAMINO		S	SIN DATO
F	PEATON (ATROPELLAMIENTO)	ACCIDENTES EQUIVALENTES A DAÑOS MATERIALES	
R	VELOCIDAD EXCESIVA	♣	UN MUERTO = 6 ACCIDENTES
		✱	UN HERIDO = 2 ACCIDENTES

ACCIDENTES POR KILOMETRO 2013

CARRETERA Y TRAMO: Ent. San Miguel de Allende - Dr. Mora (MEX-057)

DEL KM: 0+000

AL KM: 45+000

Kilómetro	Miles	Segundos	C	P	V	C	G	A.	Clasificación
01	12,500		2	0	0	0	0	0	GN☆☆
01	40,000		1	0	0	0	0	0	A☆☆
10	25,000		1	0	0	0	0	0	A♣♣♣♣♣♣
00	50,000		1	0	0	0	0	0	A
00	20,000		1	0	0	0	0	0	A
00	12,000		1	0	0	0	0	0	G
00	70,000		1	0	0	0	0	0	G
03	110,000		1	0	0	0	0	0	G☆☆☆☆☆☆
03	30,000		1	0	0	0	0	0	A☆☆☆☆☆☆
11	55,000		2	0	0	0	0	0	AA♣♣♣♣♣♣
01	35,000		1	0	0	0	0	0	G☆☆

M H D C P V C G A.
 U E A O E E A A
 E R Ñ N A H M N N
 R I O D T I I A A.
 T D S U C N D T
 Q O C O U O O U
 S S M T L R
 A O P O A.
 T R A L
 E S
 R I
 A L
 E S
 S (S)

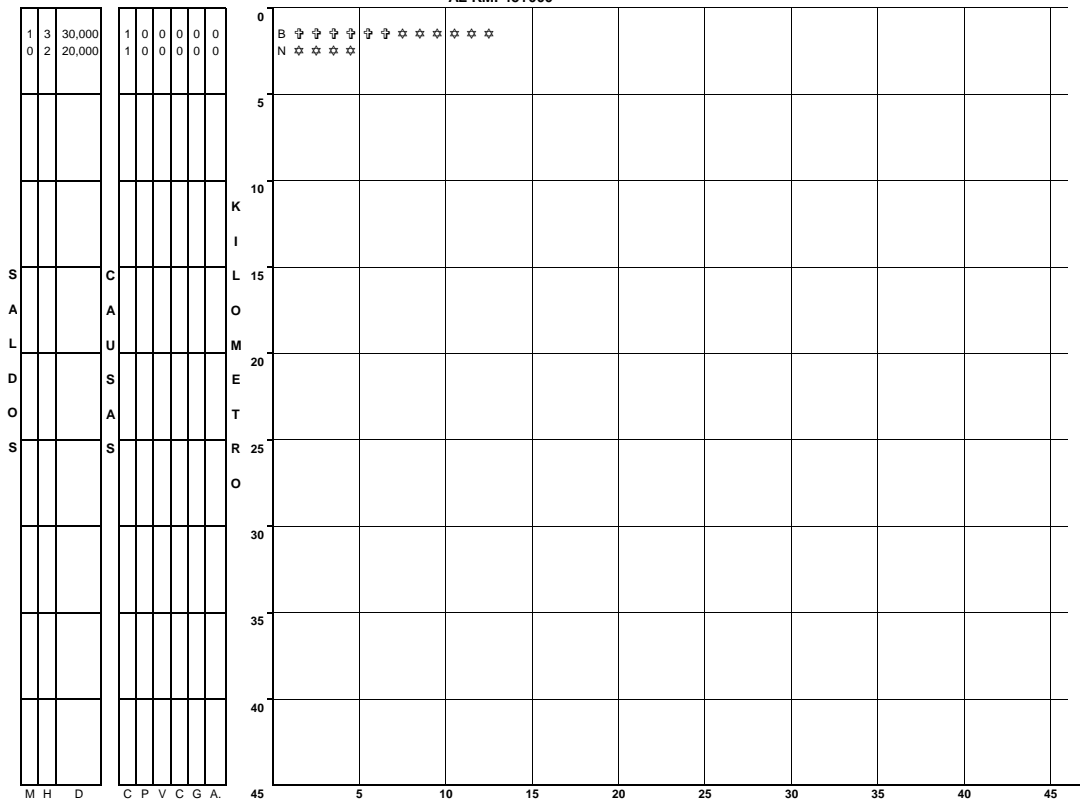
NUMERO Y CLASIFICACION DE ACCIDENTES			
CLAVE	CLASIFICACION DEL ACCIDENTE	CLAVE	CLASIFICACION DEL ACCIDENTE
A	SALIDA DEL CAMINO	G	OTRO VEHICULO MOTOR EN TRANSITO
SIN COLISION SOBRE EL CAMINO		H	OTRO VEHICULO MOTOR POR ALCANCE
B	VOLCADURA	J	VEHICULO MOTOR ESTACIONADO
C	CAIDA DE PASAJERO	K	FERROCARRIL
D	INCENDIO	L	BICICLETA/MOTOCICLETA
E	OTROS	M	ANIMAL
P	CAIDA DE CARGA	N	OBJETO FIJO
Q	DESPRENDIMIENTO DE REMOLQUE	O	OTROS OBJETOS
COLISION SOBRE EL CAMINO		S	SIN DATO
F	PEATON (ATROPELLAMIENTO)	ACCIDENTES EQUIVALENTES A DAÑOS MATERIALES	
R	VELOCIDAD EXCESIVA	♣	UN MUERTO = 6 ACCIDENTES
		♠	UN HERIDO = 2 ACCIDENTES

ACCIDENTES POR KILOMETRO 2013

CARRETERA Y TRAMO: Libramiento Norponiente de Irapuato (Cuota) (MEX-IRA 020D)

DEL KM: 0+000

AL KM: 45+000



M H D C P V C G A.
 U E A O E E A A
 E R Ñ N A H M N N
 R I O D T I I A A.
 T D S U C N D T
 O O C O U O O U
 S S M T L R
 A O P O A.
 T R A L
 E S
 R I
 A L
 E S
 (S)

N U M E R O Y C L A S I F I C A C I O N D E A C C I D E N T E S			
CLAVE	CLASIFICACION DEL ACCIDENTE	CLAVE	CLASIFICACION DEL ACCIDENTE
A	SALIDA DEL CAMINO	G	OTRO VEHICULO MOTOR EN TRANSITO
SIN COLISION SOBRE EL CAMINO		H	OTRO VEHICULO MOTOR POR ALCANCE
B	VOLCADURA	J	VEHICULO MOTOR ESTACIONADO
C	CAIDA DE PASAJERO	K	FERROCARRIL
D	INCENDIO	L	BICICLETA/MOTOCICLETA
E	OTROS	M	ANIMAL
P	CAIDA DE CARGA	N	OBJETO FIJO
Q	DESPRENDIMIENTO DE REMOLQUE	O	OTROS OBJETOS
COLISION SOBRE EL CAMINO		S	SIN DATO
F	PEATON (ATROPELLAMIENTO)	ACCIDENTES EQUIVALENTES A DAÑOS MATERIALES	
R	VELOCIDAD EXCESIVA	♠	UN MUERTO = 6 ACCIDENTES
		★	UN HERIDO = 2 ACCIDENTES

CAUSANTE PRINCIPAL DEL ACCIDENTE (en porcentaje)

2013

GUANAJUATO

CARRETERA Y TRAMO	CONDUCTOR	PEATON O PASAJERO	VEHICULO	CAMINO	IRRUPCION DE GANADO	AGENTE NATURAL
Acámbaro - Celaya	83.87	9.68	6.45	0.00	0.00	0.00
Acámbaro - Zinapécuaro Acámbaro - Lim. Edos. Gto./Mich.	100.00	0.00	0.00	0.00	0.00	0.00
Celaya - Dolores Hidalgo	96.43	3.57	0.00	0.00	0.00	0.00
Cortázar - Valle de Santiago						
Dolores Hidalgo - Ojuelos de Jalisco Dolores Hidalgo - Lim. Edos. Gto./Jal.	100.00	0.00	0.00	0.00	0.00	0.00
Allende Lim. Edos. Gto./Qro. - San Miguel de Allende	98.04	1.96	0.00	0.00	0.00	0.00
Ent. de Zaragoza - San Felipe Lim. Edos. SLP/Gto. - San Felipe	100.00	0.00	0.00	0.00	0.00	0.00
Ent. La Fortaleza - Cortázar						
Ent. Santa Teresa - Silao						

CAUSANTE PRINCIPAL DEL ACCIDENTE (en porcentaje)

2013

GUANAJUATO

CARRETERA Y TRAMO	CONDUCTOR	PEATON O PASAJERO	VEHICULO	CAMINO	IRRUPCION DE GANADO	AGENTE NATURAL
Guanajuato - Los Infantes	91.67	5.56	2.78	0.00	0.00	0.00
Irapuato - León	93.01	2.80	4.20	0.00	0.00	0.00
Irapuato - Zapotlanejo Irapuato - Lim. Edos. Gto./Mich.	96.43	2.38	0.00	1.19	0.00	0.00
La Noria - Acámbaro Lim. Edos. Mich./Gto. - Acámbaro	100.00	0.00	0.00	0.00	0.00	0.00
León - Aguascalientes (Cuota) T. C. (Irapuato - León) - Lim. Edos. Gto./Jal.	76.93	7.69	15.38	0.00	0.00	0.00
León - Aguascalientes León - Lim. Edos. Gto./Jal.	90.00	0.00	0.00	10.00	0.00	0.00
Libramiento de Irapuato (Cuota)						
Manuel Doblado - La Piedad (km 0.000 - km 11.000). (km 23.000 - km 45.000)	100.00	0.00	0.00	0.00	0.00	0.00
Maravatio - Acámbaro Lim. Edos. Mich./Gto. - Acámbaro						

CAUSANTE PRINCIPAL DEL ACCIDENTE (en porcentaje)

2013

GUANAJUATO

CARRETERA Y TRAMO	CONDUCTOR	PEATON O PASAJERO	VEHICULO	CAMINO	IRRUPCION DE GANADO	AGENTE NATURAL
Morelia - Salamanca (Cuota) Lim. Edos. Mich./Gto. - T. C. (Querétaro - Irapuato (Cuota))	75.00	0.00	16.67	8.33	0.00	0.00
Morelia - Salamanca Lim. Edos. Mich./Gto. - Salamanca	94.60	2.70	2.70	0.00	0.00	0.00
Munguía - Las Adjuntas	93.75	6.25	0.00	0.00	0.00	0.00
Nuevo Libramiento de Irapuato	100.00	0.00	0.00	0.00	0.00	0.00
Querétaro - Irapuato (Cuota) Lim. Edos. Qro./Gto. - T. C. (Irapuato - Zapotlanejo)	83.54	2.53	12.66	1.27	0.00	0.00
Querétaro - Irapuato (Libre) Lim. Edos. Qro./Gto. - Irapuato	87.18	4.93	6.90	0.99	0.00	0.00
Querétaro - San Luis Potosí Lim. Edos. Qro./Gto. - Lim. Edos. Gto./SLP	91.89	0.68	7.43	0.00	0.00	0.00
Ramal a Las Adjuntas						
Ramal a San José Iturbide						

CAUSANTE PRINCIPAL DEL ACCIDENTE (en porcentaje)

2013

GUANAJUATO

CARRETERA Y TRAMO	CONDUCTOR	PEATON O PASAJERO	VEHICULO	CAMINO	IRRUPCION DE GANADO	AGENTE NATURAL
Salvatierra - Ent. Yuriria	85.00	5.00	10.00	0.00	0.00	0.00
San Luis de La Paz - Cañada de Moreno	100.00	0.00	0.00	0.00	0.00	0.00
San Luis de La Paz - Guanajuato	94.24	0.00	1.92	0.00	1.92	1.92
Tepatitlán - Las Adjuntas Lim. Edos. Jal./Gto - (T. C. Munguía - Las Adjuntas)						

TOTAL DE CAUSANTES PRINCIPALES DEL ACCIDENTE (en porcentaje)

GUANAJUATO	91.55	2.82	4.89	0.56	0.09	0.09
------------	-------	------	------	------	------	------

DATOS DEL LUGAR DEL ACCIDENTE Y CONTROL DEL TRANSITO

2013

GUANAJUATO

CARRETERA Y TRAMO	ALINEAMIENTO VERTICAL					ALINEAMIENTO HORIZONTAL											CONTROL DE TRANSITO EXISTENTE															
	PENDIENTE	CIMA	COLUMPIO	A NIVEL	OTROS	TANGENTE	CURVA ABIERTA	CURVA CERRADA	ENTRONQUE	PUENTE O TUNEL	INTERSECCION	CALLEJON	ACCESO PRIVADO	CRUCE FFCC	ZONA PORTUARIA	TRAMO EN CONSTRUCCION	OTRO	SEÑAL INFORMATIVA	SEÑAL PREVENTIVA	SEÑAL RESTRICTIVA	SEMAFORO	AGENTE O GUARDAVIA	BARRERA O ISLETA	RAYAS LATERALES	RAYA CENTRAL	VIBRADORES	ABANDERAMIENTO	BANDEREROS	OTRO CONTROL	SIN CONTROL		
Acámbaro - Celaya																																
Acámbaro - Zinapécuaro Acámbaro - Lim. Edos. Gto./Mich.																																
Celaya - Dolores Hidalgo																																
Cortázar - Valle de Santiago																																
Dolores Hidalgo - Ojuelos de Jalisco Dolores Hidalgo - Lim. Edos. Gto./Jal.																																
Ent. Buenavista - San Miguel de Allende Lim. Edos. Gto./Qro. - San Miguel de Allende																																
Ent. de Zaragoza - San Felipe Lim. Edos. SLP/Gto. - San Felipe																																
Ent. La Fortaleza - Cortázar																																
Ent. Santa Teresa - Silao																																
Guanajuato - Los Infantes																		1	1	1												
Irapuato - León								0														14						28				
Irapuato - Zapotlanejo Irapuato - Lim. Edos. Gto./Mich.																																
La Noria - Acámbaro Lim. Edos. Mich./Gto. - Acámbaro																																

DATOS DEL LUGAR DEL ACCIDENTE Y CONTROL DEL TRANSITO

2013

GUANAJUATO

CARRETERA Y TRAMO	ALINEAMIENTO VERTICAL					ALINEAMIENTO HORIZONTAL											CONTROL DE TRANSITO EXISTENTE															
	PENDIENTE	CIMA	COLUMPIO	A NIVEL	OTROS	TANGENTE	CURVA ABIERTA	CURVA CERRADA	ENTRONQUE	PUENTE O TUNEL	INTERSECCION	CALLEJON	ACCESO PRIVADO	CRUCE FFCC	ZONA PORTUARIA	TRAMO EN CONSTRUCCION	OTRO	SEÑAL INFORMATIVA	SEÑAL PREVENTIVA	SEÑAL RESTRICTIVA	SEMAFORO	AGENTE O GUARDAVIA	BARRERA O ISLETA	RAYAS LATERALES	RAYA CENTRAL	VIBRADORES	ABANDERAMIENTO	BANDEROS	OTRO CONTROL	SIN CONTROL		
León - Aguascalientes (Cuota) T. C. (Irapuato - León) - Lim. Edos. Gto./Jal.																																
León - Aguascalientes León - Lim. Edos. Gto./Jal.																																
Libramiento de Irapuato (Cuota)																																
Manuel Doblado - La Piedad (km 0.000 - km 11.000), (km 23.000 - km 45.000)																																
Maravatio - Acámbaro Lim. Edos. Mich./Gto. - Acámbaro																																
Morelia - Salamanca (Cuota) Lim. Edos. Mich./Gto. - T. C. (Querétaro - Irapuato (Cuota))																																
Morelia - Salamanca Lim. Edos. Mich./Gto. - Salamanca																																
Munguía - Las Adjuntas																		1	1	1												
Nuevo Libramiento de Irapuato																																
Querétaro - Irapuato (Cuota) Lim. Edos. Qro./Gto. - T. C. (Irapuato - Zapotlanejo)																																
Querétaro - Irapuato (Libre) Lim. Edos. Qro./Gto. - Irapuato																																
Querétaro - San Luis Potosí Lim. Edos. Qro./Gto. - Lim. Edos. Gto./SLP																																
Ramal a Las Adjuntas																																

DATOS DEL LUGAR DEL ACCIDENTE Y CONTROL DEL TRANSITO

2013

GUANAJUATO

CARRETERA Y TRAMO	ALINEAMIENTO VERTICAL					ALINEAMIENTO HORIZONTAL											CONTROL DE TRANSITO EXISTENTE															
	PENDIENTE	CIMA	COLUMPIO	A NIVEL	OTROS	TANGENTE	CURVA ABIERTA	CURVA CERRADA	ENTRONQUE	PUENTE O TUNEL	INTERSECCION	CALLEJON	ACCESO PRIVADO	CRUCE FFCC	ZONA PORTUARIA	TRAMO EN CONSTRUCCION	OTRO	SEÑAL INFORMATIVA	SEÑAL PREVENTIVA	SEÑAL RESTRICTIVA	SEMAFORO	AGENTE O GUARDAVIA	BARRERA O ISLETA	RAYAS LATERALES	RAYA CENTRAL	VIBRADORES	ABANDERAMIENTO	BANDEREROS	OTRO CONTROL	SIN CONTROL		
Ramal a San José Iturbide																																
Salvatierra - Ent. Yuriria																																
San Luis de La Paz - Cañada de Moreno																																
San Luis de La Paz - Guanajuato																																
Tepatitlán - Las Adjuntas Lim. Edos. Jal./Gto - (T. C. Munguía - Las Adjuntas)																																

TOTAL DATOS DEL LUGAR DEL ACCIDENTE Y CONTROL DEL TRANSITO

GUANAJUATO								0									2	2	2		14							28			
------------	--	--	--	--	--	--	--	---	--	--	--	--	--	--	--	--	---	---	---	--	----	--	--	--	--	--	--	----	--	--	--

CIRCUNSTANCIAS QUE CONTRIBUYERON AL ACCIDENTE

2 0 1 3

GUANAJUATO

CARRETERA Y TRAMO	DEL CONDUCTOR O PEATON													DEL VEHICULO							DEL CAMINO					AGENTE NATURAL														
	IMPRUDENCIA O INTENCION	VELOCIDAD EXCESIVA	INVADIDO CARRIL CONTRARIO	REBASO INDEBIDAMENTE	NO RESPETO SEÑAL DE ALTO	NO RESPETO SEMAFORO	NO CEDIO EL PASO	NO GUARDO DISTANCIA	VIRO INDEBIDAMENTE	MAL ESTACIONADO	ESTADO DE EBREDADE	BAJO EFECTO DE DROGAS	DORMITANDO	DESLEMBRAMIENTO	LLANTAS	FRENOS	DIRECCION	SUSPENSION	LUCES	EJES	TRANSMISION	MOTOR	SOBRECUIPO O SOBRECARGA	EXCESO DE DIMENSIONES	IRRUPCION DE GANADO	DESPERFECTOS	FALTA DE SEÑALES	OBJETOS EN EL CAMINO	MOJADO	RESBALOSO	OTROS	LLUVIA	NEVE O GRANIZO	NIEBLA O HUMO	TOLVANERA	VIENTOS FUERTES	OTROS			
Morelia - Salamanca (Cuota) Lim. Edos. Mich./Gto. - T. C. (Querétaro - Irapuato (Cuota))	1	6	2											1																										
Morelia - Salamanca Lim. Edos. Mich./Gto. - Salamanca		14	6	2			10	3																																
Munguía - Las Adjuntas		8	4		1			2																																
Nuevo Libramiento de Irapuato	1	12	1				3	1																																
Querétaro - Irapuato (Cuota) Lim. Edos. Qro./Gto. - T. C. (Irapuato - Zapotlanejo)		51	3				2	8	1			1		9								1																		
Querétaro - Irapuato (Libre) Lim. Edos. Qro./Gto. - Irapuato	1	136	8	2			16	7	4	2	1			11			1					2					2													
Querétaro - San Luis Potosí Lim. Edos. Qro./Gto. - Lim. Edos. Gto./SLP		103	4				8	14	5	1		1		10								1																		
Ramal a Las Adjuntas																																								
Ramal a San José Iturbide																																								
Salvatierra - Ent. Yuriria	1	6	2				2	3	1					1								1																		
San Luis de La Paz - Cañada de Moreno		7	2																																					
San Luis de La Paz - Guanajuato	1	32	9	1			4	1				1												1																
Irapuato - Las Adjuntas Lim. Edos. Jal./Gto - (T. C. Munguía - Las Adjuntas)																																								

TOTAL DE CIRCUNSTANCIAS QUE CONTRIBUYERON AL ACCIDENTE

GUANAJUATO	15	642	86	8	2		90	69	31	9	8		13		37		1	1			1	12			1	1		5										
------------	----	-----	----	---	---	--	----	----	----	---	---	--	----	--	----	--	---	---	--	--	---	----	--	--	---	---	--	---	--	--	--	--	--	--	--	--	--	--

ACCIDENTES POR TIPO DE VEHICULO

2013

GUANAJUATO

CARRETERA Y TRAMO	ACCIDENTES	ACCIDENTES POR TIPO DE VEHICULO																							
		A	A-A	A-B	A-C	A-B-C	B	B-B	B-C	C	C-C	A-M	A-O	A-B-O	A-C-O	A-M-O	B-M	B-O	C-M	C-O	M	M-M	M-O	O	O-O
Acámbaro - Celaya	31	10	2	1	9				4	1		1							2	1					
Acámbaro - Zinapécuaro Acámbaro - Lim. Edos. Gto./Mich.	2				1				1																
Celaya - Dolores Hidalgo	28	5	1	1	9				4	3	2								1				1	1	
Cortázar - Valle de Santiago	0																								
Dolores Hidalgo - Ojuelos de Jalisco Dolores Hidalgo - Lim. Edos. Gto./Jal.	27	2	4		6				2	3	5	1					1		1		1		1		
Ent. Buenavista - San Miguel de Allende Lim. Edos. Gto./Qro. - San Miguel de Allende	51	8	9		12				9	4	2			1					1	2	3				
Ent. de Zaragoza - San Felipe Lim. Edos. SLP/Gto. - San Felipe	26	5	3		5				1	3	5								1	1			1	1	
Ent. La Fortaleza - Cortázar	0																								
Ent. Santa Teresa - Silao	0																								
Guanajuato - Los Infantes	36	8	11	1	9				1	2		1							2	1					

ACCIDENTES POR TIPO DE VEHICULO

2013

GUANAJUATO

CARRETERA Y TRAMO	ACCIDENTES	ACCIDENTES POR TIPO DE VEHICULO																						
		A	A-A	A-B	A-C	A-B-C	B	B-B	B-C	C	C-C	A-M	A-O	A-B-O	A-C-O	A-M-O	B-M	B-O	C-M	C-O	M	M-M	M-O	O
Irapuato - León	143	33	21	4	32				26	7	2	8		2					2	1		3	1	1
Irapuato - Zapotlanejo Irapuato - Lim. Edos. Gto./Mich.	84	14	3		15		2		1	15	13	3	3		1		1		3	4	3	1	2	
La Noria - Acámbaro Lim. Edos. Mich./Gto. - Acámbaro	9				6				1		1	1												
León - Aguascalientes (Cuota) T. C. (Irapuato - León) - Lim. Edos. Gto./Jal.	13			1	1	1			1	8								1						
León - Aguascalientes León - Lim. Edos. Gto./Jal.	10	4			2				3	1														
Libramiento de Irapuato (Cuota)	0																							
Manuel Doblado - La Piedad (km 0.000 - km 11.000). (km 23.000 - km 45.000)	9	3		1	1				1	1		1											1	
Maravatio - Acámbaro Lim. Edos. Mich./Gto. - Acámbaro	0																							
Morelia - Salamanca (Cuota) Lim. Edos. Mich./Gto. - T. C. (Querétaro - Irapuato (Cuota))	12	6	3						2	1														
Morelia - Salamanca Lim. Edos. Mich./Gto. - Salamanca	37	6	7	2	9				1	5		2	2					1	1				1	

ACCIDENTES POR TIPO DE VEHICULO

2013

GUANAJUATO

CARRETERA Y TRAMO	ACCIDENTES	ACCIDENTES POR TIPO DE VEHICULO																						
		A	A-A	A-B	A-C	A-B-C	B	B-B	B-C	C	C-C	A-M	A-O	A-B-O	A-C-O	A-M-O	B-M	B-O	C-M	C-O	M	M-M	M-O	O
Munguía - Las Adjuntas	16	2	1		5				4	2									1			1		
Nuevo Libramiento de Irapuato	18	4			2			2	3	1	1	2		1			1			1				
Querétaro - Irapuato (Cuota) Lim. Edos. Qro./Gto. - T. C. (Irapuato - Zapotlanejo)	79	23	4		12			2	15	11	1	7						1	1	1				1
Querétaro - Irapuato (Libre) Lim. Edos. Qro./Gto. - Irapuato	203	54	21	1	34				29	16	5	16		2					5	6	6	1	5	2
Querétaro - San Luis Potosí Lim. Edos. Qro./Gto. - Lim. Edos. Gto./SLP	148	43	2		14		2	2	44	21		4	1	2					6	4	1	1	1	
Ramal a Las Adjuntas	0																							
Ramal a San José Iturbide	0																							
Salvatierra - Ent. Yuriria	20	3	4	1	5				2	1	1							2				1		
San Luis de La Paz - Cañada de Moreno	9	3	1		1				1	3														
San Luis de La Paz - Guanajuato	52	10	2	2	13			1	12	4	2	1						1	2			2		

ACCIDENTES POR TIPO DE VEHICULO

2 0 1 3

GUANAJUATO

CARRETERA Y TRAMO	ACCIDENTES	ACCIDENTES POR TIPO DE VEHICULO																							
		A	A-A	A-B	A-C	A-B-C	B	B-B	B-C	C	C-C	A-M	A-O	A-B-O	A-C-O	A-M-O	B-M	B-O	C-M	C-O	M	M-M	M-O	O	O-O
Tepatitlán - Las Adjuntas Lim. Edos. Jal./Gto - (T. C. Munguía - Las Adjuntas)	0																								

TOTAL DE ACCIDENTES POR TIPO DE VEHICULO

TOTALES	1,063	246	99	15	203	1	4		14	195	102	23	47	1	9		3		19	31	20	3	19	8	1
PORCENTAJES	100.00	23.14	9.31	1.41	19.10	0.09	0.38	0.00	1.32	18.34	9.60	2.16	4.42	0.09	0.85	0.00	0.28	0.00	1.79	2.92	1.88	0.28	1.79	0.75	0.09

TIPO DE VEHICULO

A.- AUTOMOVIL

B.- AUTOBUSES

C.- CAMION SENCILLO Y COMBINADO, FURGONETA Y PICK-UP

M.- MOTOCICLETAS Y BICICLETAS

O.- OTROS (MAQ. AGRICOLA, DE CONST, TREN, VEH. FUGADOS DEL SITIO)

RESUMEN DE ACCIDENTES DE TRANSITO 2 0 1 3
RED DE CARRETERA FEDERAL LIBRE Y DE CUOTA

GUANAJUATO

CLASIFICACION	LONGITUD (km)	ACCIDENTES	HERIDOS	MUERTOS	DANOS MATERIALES (MILLONES \$)	VEH/km (MILLONES)	INDICE DE ACCIDENTES (A)
CUOTA	217.320	104	97	34	10.8373	1,199.451	0.087
LIBRE	1,128.410	959	863	188	55.6107	6,479.637	0.148
RESUMEN DEL ESTADO	1,345.730	1,063	960	222	66.4480	7,679.088	0.138

NOTA:

(A) INDICE DE ACCIDENTES POR MILLON DE VEHICULOS - KILOMETRO