

ESTADISTICA
ACCIDENTES DE TRANSITO
2013

NUEVO LEON

ACCIDENTES DE TRANSITO

2013

NUEVO LEON

| CARRETERA Y TRAMO | LONGITUD DEL CAMINO | VEH-km MILLONES | ACCIDENTES | | | | SALDOS | | | INDICES POR 10 ⁶ DE VEH-KM | | INDICES POR 10 ⁵ DE VEH-KM | | |
|--|---------------------|-----------------|------------|-------------|------------------|------------------|---------|---------|--------------------------------|---------------------------------------|--------------|---------------------------------------|---------|---------|
| | | | TOTAL | CON MUERTOS | SOLO CON HERIDOS | EQUIVALENTES (1) | MUERTOS | HERIDOS | DAÑOS MATERIALES (MILLONES \$) | ACCIDENTES | PELIGROSIDAD | ACCIDENTES MORTALES | MUERTOS | HERIDOS |
| Cadereyta - Reynosa (Cuota) | 132.020 | 239.780 | 25 | 2 | 10 | 93 | 3 | 25 | 5.1680 | 0.104 | 0.388 | 0.001 | 0.001 | 0.010 |
| Cadereyta de Jiménez - Allende | 37.000 | 98.218 | 19 | 0 | 10 | 51 | 0 | 16 | 1.8610 | 0.193 | 0.519 | 0.000 | 0.000 | 0.016 |
| Ciudad Victoria - Monterrey Lim. Edos. Tamps./NL - Monterrey | 160.800 | 1,498.754 | 126 | 10 | 52 | 366 | 10 | 90 | 8.5387 | 0.084 | 0.244 | 0.001 | 0.001 | 0.006 |
| La Unión - El Encadenado | 10.000 | 1.821 | 0 | 0 | 0 | | | | | 0.000 | | 0.000 | | |
| Libramiento de China | 2.410 | 1.968 | 0 | 0 | 0 | | | | | 0.000 | | 0.000 | | |
| Libramiento de Dr. González | 10.900 | 0.577 | 0 | 0 | 0 | | | | | 0.000 | | 0.000 | | |
| Libramiento Noroeste de Monterrey | 48.000 | 632.604 | 99 | 17 | 43 | 365 | 21 | 70 | 5.2925 | 0.156 | 0.577 | 0.003 | 0.003 | 0.011 |
| Linares - Ent. San Roberto | 98.000 | 119.384 | 11 | 1 | 5 | 39 | 1 | 11 | 0.6870 | 0.092 | 0.327 | 0.001 | 0.001 | 0.009 |
| Matehuala - Ent. Puerto México Lim. Edos. SLP/NL - Ent. Puerto México | 181.330 | 911.300 | 199 | 24 | 68 | 637 | 28 | 135 | 23.5756 | 0.218 | 0.699 | 0.003 | 0.003 | 0.015 |
| Montemorelos - China | 93.000 | 108.990 | 6 | 1 | 4 | 32 | 2 | 7 | 0.1650 | 0.055 | 0.294 | 0.001 | 0.002 | 0.006 |
| Monterrey - Castaños T. C. (Monterrey - Nuevo Laredo) - Lim. Edos.- NL/Coah. | 115.900 | 263.215 | 46 | 2 | 25 | 164 | 3 | 50 | 2.5110 | 0.175 | 0.623 | 0.001 | 0.001 | 0.019 |
| Monterrey - Mier Monterrey - Lim. Edos. NL/Tamps. | 131.800 | 1,034.200 | 20 | 2 | 8 | 62 | 3 | 12 | 1.0620 | 0.019 | 0.060 | 0.000 | 0.000 | 0.001 |
| Monterrey - Nuevo Laredo (Cuota) | 120.500 | 887.066 | 43 | 13 | 26 | 283 | 20 | 60 | 3.6930 | 0.048 | 0.319 | 0.002 | 0.002 | 0.007 |

ACCIDENTES DE TRANSITO

2013

NUEVO LEON

| CARRETERA Y TRAMO | LONGITUD DEL CAMINO | VEH-km MILLONES | ACCIDENTES | | | | SALDOS | | | INDICES POR 10 ⁶ DE VEH-KM | | INDICES POR 10 ⁵ DE VEH-KM | | |
|---|---------------------|-----------------|------------|-------------|------------------|------------------|---------|---------|--------------------------------|---------------------------------------|--------------|---------------------------------------|---------|---------|
| | | | TOTAL | CON MUERTOS | SOLO CON HERIDOS | EQUIVALENTES (1) | MUERTOS | HERIDOS | DAÑOS MATERIALES (MILLONES \$) | ACCIDENTES | PELIGROSIDAD | ACCIDENTES MORTALES | MUERTOS | HERIDOS |
| Monterrey - Nuevo Laredo (Libre) Monterrey - Lim. Edos. NL/Tamps. | 184.560 | 1,068.882 | 207 | 29 | 98 | 837 | 36 | 207 | 14.6396 | 0.194 | 0.783 | 0.003 | 0.003 | 0.019 |
| Monterrey - Reynosa (Libre) T. C. (Monterrey - Mier) - Lim. Edos. NL/Tamps. | 192.000 | 497.957 | 29 | 3 | 13 | 119 | 5 | 30 | 5.0120 | 0.058 | 0.239 | 0.001 | 0.001 | 0.006 |
| Paras - Nueva Ciudad Guerrero Paras - Lim. Edos. NL/Tamps. | 13.100 | 1.152 | 0 | 0 | 0 | | | | | 0.000 | | 0.000 | | |
| Piedras Negras - Nuevo Laredo Lim. Edos. Coah./NL - Lim. Edos. NL/Tamps. | 13.800 | 14.371 | 1 | 0 | 1 | 3 | 0 | 1 | 0.0100 | 0.070 | 0.209 | 0.000 | 0.000 | 0.007 |
| Puerto Mexico - La Carbonera (Cuota) (km 202.000 - Km 204.070), (204.500-205.760) | 0.200 | 0.799 | 0 | 0 | 0 | | | | | 0.000 | | 0.000 | | |
| Ramal a Aeropuerto Mariano Escobedo | 2.400 | 29.267 | 3 | 1 | 2 | 17 | 1 | 4 | 0.1470 | 0.103 | 0.581 | 0.003 | 0.003 | 0.014 |
| Saltillo - Monterrey (Cuota) Lim. Edos. Coah./NL - Morones Prieto | 35.020 | 113.567 | 16 | 2 | 4 | 78 | 4 | 19 | 2.0850 | 0.141 | 0.687 | 0.002 | 0.004 | 0.017 |
| Saltillo - Monterrey Lim. Edos. Coah./NL - Monterrey | 46.200 | 999.294 | 43 | 10 | 15 | 173 | 13 | 26 | 4.4540 | 0.043 | 0.173 | 0.001 | 0.001 | 0.003 |

TOTAL DE ACCIDENTES DE TRANSITO

| | | | | | | | | | | | | | | |
|------------|-----------|-----------|-----|-----|-----|-------|-----|-----|---------|-------|-------|-------|-------|-------|
| NUEVO LEON | 1,628.940 | 8,523.167 | 893 | 117 | 384 | 3,319 | 150 | 763 | 78.9014 | 0.105 | 0.389 | 0.001 | 0.002 | 0.009 |
|------------|-----------|-----------|-----|-----|-----|-------|-----|-----|---------|-------|-------|-------|-------|-------|

NOTA: (1) ACCIDENTES EQUIVALENTES
UN MUERTO = 6 ACCIDENTES
UN HERIDO = 2 ACCIDENTES

ACCIDENTES Y SALDOS POR MES

2 0 1 3

NUEVO LEON

| CARRETERA Y TRAMO | SALDOS | ENERO | FEBRERO | MARZO | ABRIL | MAYO | JUNIO | JULIO | AGOSTO | SEPTIEMBRE | OCTUBRE | NOVIEMBRE | DICIEMBRE |
|--|--------------------------------|--------|---------|--------|--------|--------|--------|--------|--------|------------|---------|-----------|-----------|
| Cadereyta - Reynosa (Cuota) | ACCIDENTES | 1 | 2 | 4 | 3 | 2 | 1 | 1 | 3 | 4 | 1 | 2 | 1 |
| | MUERTOS | 0 | 0 | 0 | 0 | 0 | 0 | 0 | 0 | 0 | 0 | 1 | 2 |
| | HERIDOS | 0 | 0 | 7 | 6 | 2 | 0 | 0 | 4 | 3 | 0 | 0 | 3 |
| | DAÑOS MATERIALES (MILLONES \$) | 0.1200 | 0.1400 | 0.1430 | 0.1850 | 1.7100 | 0.0250 | 0.0700 | 0.2600 | 0.5300 | 0.4000 | 1.5200 | 0.0650 |
| Cadereyta de Jiménez - Allende | ACCIDENTES | | 3 | 3 | | | 2 | 2 | | | 1 | 3 | 5 |
| | MUERTOS | | 0 | 0 | | | 0 | 0 | | | 0 | 0 | 0 |
| | HERIDOS | | 0 | 1 | | | 2 | 1 | | | 1 | 6 | 5 |
| | DAÑOS MATERIALES (MILLONES \$) | | 0.2200 | 0.3060 | | | 0.0900 | 0.6700 | | | 0.0900 | 0.0900 | 0.3950 |
| Ciudad Victoria - Monterrey Lim. Edos. Tamps./NL - Monterrey | ACCIDENTES | 16 | 9 | 13 | 12 | 8 | 16 | 7 | 7 | 12 | 7 | 12 | 7 |
| | MUERTOS | 2 | 0 | 2 | 0 | 2 | 0 | 0 | 0 | 1 | 0 | 2 | 1 |
| | HERIDOS | 11 | 8 | 14 | 9 | 6 | 8 | 6 | 2 | 8 | 13 | 4 | 1 |
| | DAÑOS MATERIALES (MILLONES \$) | 0.5700 | 0.3247 | 1.0160 | 0.6120 | 1.4050 | 1.3880 | 0.3740 | 0.3250 | 0.4800 | 0.4130 | 1.3710 | 0.2600 |
| La Unión - El Encadenado | ACCIDENTES | | | | | | | | | | | | |
| | MUERTOS | | | | | | | | | | | | |
| | HERIDOS | | | | | | | | | | | | |
| | DAÑOS MATERIALES (MILLONES \$) | | | | | | | | | | | | |
| Libramiento de China | ACCIDENTES | | | | | | | | | | | | |
| | MUERTOS | | | | | | | | | | | | |
| | HERIDOS | | | | | | | | | | | | |
| | DAÑOS MATERIALES (MILLONES \$) | | | | | | | | | | | | |
| Libramiento de Dr. González | ACCIDENTES | | | | | | | | | | | | |
| | MUERTOS | | | | | | | | | | | | |
| | HERIDOS | | | | | | | | | | | | |
| | DAÑOS MATERIALES (MILLONES \$) | | | | | | | | | | | | |
| Libramiento Noroeste de Monterrey | ACCIDENTES | 5 | 10 | 11 | 6 | 11 | 8 | 7 | 11 | 5 | 7 | 6 | 12 |
| | MUERTOS | 0 | 2 | 6 | 1 | 0 | 1 | 2 | 2 | 0 | 3 | 1 | 3 |
| | HERIDOS | 7 | 6 | 3 | 0 | 10 | 8 | 5 | 10 | 2 | 3 | 5 | 11 |
| | DAÑOS MATERIALES (MILLONES \$) | 0.7400 | 0.1950 | 0.6380 | 0.5350 | 0.6135 | 0.2745 | 0.1930 | 0.6905 | 0.2650 | 0.3800 | 0.1730 | 0.5950 |
| Linares - Ent. San Roberto | ACCIDENTES | 1 | 1 | 1 | | | | | 2 | 1 | 1 | 2 | 2 |
| | MUERTOS | 0 | 0 | 0 | | | | | 0 | 0 | 0 | 1 | 0 |
| | HERIDOS | 0 | 0 | 3 | | | | | 4 | 1 | 2 | 1 | 0 |
| | DAÑOS MATERIALES (MILLONES \$) | 0.0300 | 0.0550 | 0.0550 | | | | | 0.1500 | 0.0020 | 0.2000 | 0.0900 | 0.1050 |
| Matehuala - Ent. Puerto México Lim. Edos. SLP/NL - Ent. Puerto México | ACCIDENTES | 11 | 17 | 18 | 16 | 11 | 9 | 16 | 21 | 18 | 15 | 16 | 31 |
| | MUERTOS | 2 | 0 | 2 | 2 | 0 | 2 | 4 | 4 | 0 | 4 | 2 | 6 |
| | HERIDOS | 11 | 2 | 10 | 9 | 10 | 10 | 15 | 20 | 6 | 12 | 5 | 25 |
| | DAÑOS MATERIALES (MILLONES \$) | 0.7050 | 0.9290 | 0.9860 | 2.2820 | 1.2705 | 0.5940 | 2.3680 | 2.4258 | 1.9100 | 2.7670 | 3.0150 | 4.3233 |
| Montemorelos - China | ACCIDENTES | 2 | | | 1 | | | 1 | 1 | | 1 | | |
| | MUERTOS | 2 | | | 0 | | | 0 | 0 | | 0 | | |
| | HERIDOS | 4 | | | 2 | | | 1 | 0 | | 0 | | |
| | DAÑOS MATERIALES (MILLONES \$) | 0.0650 | | | 0.0400 | | | 0.0250 | 0.0180 | | 0.0170 | | |

ACCIDENTES Y SALDOS POR MES

2 0 1 3

NUEVO LEON

| CARRETERA Y TRAMO | SALDOS | ENERO | FEBRERO | MARZO | ABRIL | MAYO | JUNIO | JULIO | AGOSTO | SEPTIEMBRE | OCTUBRE | NOVIEMBRE | DICIEMBRE |
|--|--------------------------------|--------|---------|--------|--------|--------|--------|--------|--------|------------|---------|-----------|-----------|
| Monterrey - Castaños T. C. (Monterrey - Nuevo Laredo) - Lim. Edos.- NL/Coah. | ACCIDENTES | 4 | 2 | 5 | 4 | 7 | 4 | 6 | 3 | 2 | 2 | 1 | 6 |
| | MUERTOS | 2 | 0 | 0 | 1 | 0 | 0 | 0 | 0 | 0 | 0 | 0 | 0 |
| | HERIDOS | 10 | 0 | 4 | 5 | 12 | 1 | 2 | 2 | 6 | 2 | 1 | 5 |
| | DAÑOS MATERIALES (MILLONES \$) | 0.2560 | 0.1250 | 0.1950 | 0.1050 | 0.3270 | 0.2050 | 0.1830 | 0.0410 | 0.1600 | 0.3260 | 0.1500 | 0.4380 |
| Monterrey - Mier Monterrey - Lim. Edos. NL/Tamps. | ACCIDENTES | | 3 | 3 | | 2 | | 2 | 4 | | 2 | 1 | 3 |
| | MUERTOS | | 2 | 0 | | 0 | | 0 | 0 | | 0 | 0 | 1 |
| | HERIDOS | | 2 | 2 | | 0 | | 3 | 1 | | 2 | 0 | 2 |
| | DAÑOS MATERIALES (MILLONES \$) | | 0.2150 | 0.0900 | | 0.0310 | | 0.0950 | 0.5210 | | 0.0350 | 0.0200 | 0.0550 |
| Monterrey - Nuevo Laredo (Cuota) | ACCIDENTES | 1 | 4 | 3 | 4 | 2 | 6 | 6 | 6 | 2 | 4 | | 5 |
| | MUERTOS | 0 | 1 | 0 | 7 | 0 | 3 | 6 | 1 | 0 | 0 | | 2 |
| | HERIDOS | 0 | 6 | 1 | 15 | 1 | 6 | 8 | 9 | 2 | 5 | | 7 |
| | DAÑOS MATERIALES (MILLONES \$) | 0.1000 | 0.2400 | 0.1950 | 0.4300 | 0.0900 | 0.9400 | 0.3520 | 0.3560 | 0.3850 | 0.3600 | | 0.2450 |
| Monterrey - Nuevo Laredo (Libre) Monterrey - Lim. Edos. NL/Tamps. | ACCIDENTES | 13 | 14 | 20 | 16 | 20 | 13 | 20 | 23 | 20 | 16 | 17 | 15 |
| | MUERTOS | 5 | 3 | 3 | 3 | 4 | 5 | 1 | 3 | 4 | 3 | 0 | 2 |
| | HERIDOS | 23 | 11 | 23 | 7 | 20 | 19 | 11 | 23 | 2 | 21 | 11 | 36 |
| | DAÑOS MATERIALES (MILLONES \$) | 1.0673 | 1.0815 | 1.4820 | 0.7220 | 2.0040 | 0.7110 | 1.0620 | 0.9931 | 1.4160 | 2.0004 | 1.4563 | 0.6440 |
| Monterrey - Reynosa (Libre) T. C. (Monterrey - Mier) - Lim. Edos. NL/Tamps. | ACCIDENTES | 1 | 1 | 4 | 2 | 2 | 7 | 2 | 4 | 1 | 3 | | 2 |
| | MUERTOS | 0 | 0 | 0 | 0 | 0 | 3 | 2 | 0 | 0 | 0 | | 0 |
| | HERIDOS | 3 | 0 | 3 | 1 | 0 | 10 | 4 | 1 | 2 | 5 | | 1 |
| | DAÑOS MATERIALES (MILLONES \$) | 0.0600 | 0.0600 | 0.2550 | 0.1200 | 0.2250 | 0.6100 | 0.0850 | 1.4920 | 0.0950 | 1.6900 | | 0.3200 |
| Paras - Nueva Ciudad Guerrero Paras - Lim. Edos. NL/Tamps. | ACCIDENTES | | | | | | | | | | | | |
| | MUERTOS | | | | | | | | | | | | |
| | HERIDOS | | | | | | | | | | | | |
| | DAÑOS MATERIALES (MILLONES \$) | | | | | | | | | | | | |
| Piedras Negras - Nuevo Laredo Lim. Edos. Coah./NL - Lim. Edos. NL/Tamps. | ACCIDENTES | | | | | | | | | | | | 1 |
| | MUERTOS | | | | | | | | | | | | 0 |
| | HERIDOS | | | | | | | | | | | | 1 |
| | DAÑOS MATERIALES (MILLONES \$) | | | | | | | | | | | | 0.0100 |
| Puerto México - La Carbonera (Cuota) (km 202.000 - Km 204.070), (204.500-205.760) | ACCIDENTES | | | | | | | | | | | | |
| | MUERTOS | | | | | | | | | | | | |
| | HERIDOS | | | | | | | | | | | | |
| | DAÑOS MATERIALES (MILLONES \$) | | | | | | | | | | | | |
| Ramal a Aeropuerto Mariano Escobedo | ACCIDENTES | 1 | | | | | | 1 | | | | | 1 |
| | MUERTOS | 0 | | | | | | 1 | | | | | 0 |
| | HERIDOS | 3 | | | | | | 0 | | | | | 1 |
| | DAÑOS MATERIALES (MILLONES \$) | 0.0600 | | | | | | 0.0120 | | | | | 0.0750 |
| Saltillo - Monterrey (Cuota) Lim. Edos. Coah./NL - Morones Prieto | ACCIDENTES | 4 | 1 | 1 | 1 | | 1 | 2 | 1 | 1 | 3 | 1 | |
| | MUERTOS | 2 | 0 | 0 | 2 | | 0 | 0 | 0 | 0 | 0 | 0 | |
| | HERIDOS | 0 | 0 | 0 | 7 | | 0 | 4 | 0 | 0 | 8 | 0 | |
| | DAÑOS MATERIALES (MILLONES \$) | 0.6100 | 0.0930 | 0.0010 | 0.1600 | | 0.0080 | 0.2500 | 0.0530 | 0.0700 | 0.7600 | 0.0800 | |

ACCIDENTES Y SALDOS POR MES

2013

NUEVO LEON

| CARRETERA Y TRAMO | SALDOS | ENERO | FEBRERO | MARZO | ABRIL | MAYO | JUNIO | JULIO | AGOSTO | SEPTIEMBRE | OCTUBRE | NOVIEMBRE | DICIEMBRE |
|---|--------------------------------|--------|---------|--------|--------|--------|--------|--------|--------|------------|---------|-----------|-----------|
| Saltillo - Monterrey Lim. Edos. Coah./NL - Monterrey | ACCIDENTES | 2 | 3 | 3 | 6 | 3 | 2 | 4 | 4 | 4 | 1 | 8 | 3 |
| | MUERTOS | 0 | 3 | 2 | 2 | 1 | 1 | 1 | 1 | 0 | 0 | 1 | 1 |
| | HERIDOS | 1 | 4 | 0 | 4 | 1 | 1 | 4 | 1 | 1 | 2 | 6 | 1 |
| | DAÑOS MATERIALES (MILLONES \$) | 0.1900 | 0.3550 | 0.4280 | 0.5650 | 0.1600 | 0.0310 | 0.2400 | 0.1550 | 1.1550 | 0.0060 | 0.5590 | 0.6100 |

TOTAL DE ACCIDENTES Y SALDOS POR MES

| | | | | | | | | | | | | | |
|------------|--------------------------------|--------|--------|--------|--------|--------|--------|--------|--------|--------|--------|--------|--------|
| NUEVO LEON | ACCIDENTES | 62 | 70 | 89 | 71 | 68 | 69 | 77 | 90 | 70 | 64 | 69 | 94 |
| | MUERTOS | 15 | 11 | 15 | 18 | 7 | 15 | 17 | 11 | 5 | 10 | 8 | 18 |
| | HERIDOS | 73 | 39 | 71 | 65 | 62 | 65 | 64 | 77 | 33 | 76 | 39 | 99 |
| | DAÑOS MATERIALES (MILLONES \$) | 4.5733 | 4.0332 | 5.7900 | 5.7560 | 7.8360 | 4.8765 | 5.9790 | 7.4804 | 6.4680 | 9.4444 | 8.5243 | 8.1403 |

ACCIDENTES POR DIA DE LA SEMANA Y CONDICIONES DE LUZ

2013

NUEVO LEON

| CARRETERA Y TRAMO | ACCIDENTES | DIA DE LA SEMANA | | | | | | | CONDICIONES DE LUZ | | | |
|--|---------------------|------------------|--------|-----------|--------|---------|--------|---------|--------------------|------------|----------|-------------------|
| | | LUNES | MARTES | MIÉRCOLES | JUEVES | VIERNES | SÁBADO | DOMINGO | DE DIA | CREPUSCULO | DE NOCHE | ALUMBRADO PUBLICO |
| Cadereyta - Reynosa (Cuota) | ACCIDENTES | 2 | 4 | 3 | 3 | 6 | 3 | 4 | 12 | | 13 | 0 |
| | ACCIDENTES MORTALES | 0 | 0 | 1 | 1 | 0 | 0 | 0 | 1 | | 1 | 0 |
| Cadereyta de Jiménez - Allende | ACCIDENTES | 2 | 6 | 2 | 2 | 1 | 4 | 2 | 8 | | 11 | 0 |
| | ACCIDENTES MORTALES | 0 | 0 | 0 | 0 | 0 | 0 | 0 | 0 | | 0 | 0 |
| Ciudad Victoria - Monterrey Lim. Edos. Tamps./NL - Monterrey | ACCIDENTES | 13 | 16 | 16 | 11 | 14 | 20 | 36 | 66 | 2 | 58 | 0 |
| | ACCIDENTES MORTALES | 0 | 0 | 4 | 0 | 3 | 1 | 2 | 4 | 0 | 6 | 0 |
| La Unión - El Encadenado | ACCIDENTES | | | | | | | | | | | 0 |
| | ACCIDENTES MORTALES | | | | | | | | | | | 0 |
| Libramiento de China | ACCIDENTES | | | | | | | | | | | 0 |
| | ACCIDENTES MORTALES | | | | | | | | | | | 0 |
| Libramiento de Dr. González | ACCIDENTES | | | | | | | | | | | 0 |
| | ACCIDENTES MORTALES | | | | | | | | | | | 0 |
| Libramiento Noroeste de Monterrey | ACCIDENTES | 10 | 10 | 14 | 7 | 20 | 21 | 17 | 47 | 1 | 51 | 0 |
| | ACCIDENTES MORTALES | 1 | 2 | 2 | 1 | 4 | 4 | 3 | 7 | 0 | 10 | 0 |
| Linares - Ent. San Roberto | ACCIDENTES | 2 | 1 | 2 | | 1 | 4 | 1 | 6 | | 5 | 0 |
| | ACCIDENTES MORTALES | 0 | 0 | 0 | | 0 | 1 | 0 | 0 | | 1 | 0 |
| Matehuala - Ent. Puerto México Lim. Edos. SLP/NL - Ent. Puerto México | ACCIDENTES | 24 | 22 | 17 | 36 | 42 | 33 | 25 | 118 | 9 | 72 | 0 |
| | ACCIDENTES MORTALES | 3 | 4 | 4 | 4 | 5 | 3 | 1 | 16 | 0 | 8 | 0 |
| Montemorelos - China | ACCIDENTES | | 1 | 1 | 2 | 1 | 1 | | 3 | | 3 | 0 |
| | ACCIDENTES MORTALES | | 0 | 0 | 1 | 0 | 0 | | 0 | | 1 | 0 |
| Monterrey - Castaños T. C. (Monterrey - Nuevo Laredo) - Lim. Edos.- NL/Coah. | ACCIDENTES | 10 | 4 | 4 | 3 | 6 | 11 | 8 | 28 | 2 | 16 | 0 |
| | ACCIDENTES MORTALES | 1 | 0 | 0 | 0 | 0 | 1 | 0 | 2 | 0 | 0 | 0 |
| Monterrey - Mier Monterrey - Lim. Edos. NL/Tamps. | ACCIDENTES | 5 | 1 | 1 | 3 | 3 | 5 | 2 | 11 | | 9 | 0 |
| | ACCIDENTES MORTALES | 0 | 0 | 0 | 0 | 0 | 1 | 1 | 1 | | 1 | 0 |

ACCIDENTES POR DIA DE LA SEMANA Y CONDICIONES DE LUZ

2013

NUEVO LEON

| CARRETERA Y TRAMO | ACCIDENTES | DIA DE LA SEMANA | | | | | | | CONDICIONES DE LUZ | | | |
|--|---------------------|------------------|--------|-----------|--------|---------|--------|---------|--------------------|------------|----------|-------------------|
| | | LUNES | MARTES | MIÉRCOLES | JUEVES | VIERNES | SÁBADO | DOMINGO | DE DIA | CREPUSCULO | DE NOCHE | ALUMBRADO PUBLICO |
| Monterrey - Nuevo Laredo (Cuota) | ACCIDENTES | 5 | 4 | 6 | 2 | 6 | 9 | 11 | 28 | | 15 | 0 |
| | ACCIDENTES MORTALES | 2 | 3 | 1 | 2 | 0 | 2 | 3 | 11 | | 2 | 0 |
| Monterrey - Nuevo Laredo (Libre) Monterrey - Lim. Edos. NL/Tamps. | ACCIDENTES | 24 | 29 | 20 | 33 | 31 | 35 | 35 | 107 | 11 | 89 | 0 |
| | ACCIDENTES MORTALES | 3 | 5 | 5 | 2 | 3 | 7 | 4 | 15 | 0 | 14 | 0 |
| Monterrey - Reynosa (Libre) T. C. (Monterrey - Mier) - Lim. Edos. NL/Tamps. | ACCIDENTES | 2 | 5 | 4 | 5 | 4 | 4 | 5 | 21 | 1 | 7 | 0 |
| | ACCIDENTES MORTALES | 0 | 1 | 0 | 0 | 0 | 1 | 1 | 2 | 0 | 1 | 0 |
| Paras - Nueva Ciudad Guerrero Paras - Lim. Edos. NL/Tamps. | ACCIDENTES | | | | | | | | | | | 0 |
| | ACCIDENTES MORTALES | | | | | | | | | | | 0 |
| Piedras Negras - Nuevo Laredo Lim. Edos. Coah./NL - Lim. Edos. NL/Tamps. | ACCIDENTES | | | 1 | | | | | 1 | | | 0 |
| | ACCIDENTES MORTALES | | | 0 | | | | | 0 | | | 0 |
| Puerto México - La Carbonera (Cuota) (km 202.000 - Km 204.070). | ACCIDENTES | | | | | | | | | | | 0 |
| | ACCIDENTES MORTALES | | | | | | | | | | | 0 |
| Ramal a Aeropuerto Mariano Escobedo | ACCIDENTES | | | | 2 | 1 | | | 1 | | 2 | 0 |
| | ACCIDENTES MORTALES | | | | 1 | 0 | | | 0 | | 1 | 0 |
| Saltillo - Monterrey (Cuota) Lim. Edos. Coah./NL - Morones Prieto | ACCIDENTES | | 2 | 5 | 4 | 2 | 1 | 2 | 11 | | 5 | 0 |
| | ACCIDENTES MORTALES | | 0 | 1 | 1 | 0 | 0 | 0 | 1 | | 1 | 0 |
| Saltillo - Monterrey Lim. Edos. Coah./NL - Monterrey | ACCIDENTES | 8 | 5 | 8 | 5 | 3 | 8 | 6 | 28 | | 15 | 0 |
| | ACCIDENTES MORTALES | 3 | 1 | 2 | 1 | 0 | 2 | 1 | 4 | | 6 | 0 |

TOTAL DE ACCIDENTES POR DIA DE LA SEMANA Y CONDICIONES DE LUZ

| | | | | | | | | | | | | |
|------------|---------------------|-----|-----|-----|-----|-----|-----|-----|-----|----|-----|---|
| NUEVO LEON | ACCIDENTES | 107 | 110 | 104 | 118 | 141 | 159 | 154 | 496 | 26 | 371 | 0 |
| | ACCIDENTES MORTALES | 13 | 16 | 20 | 14 | 15 | 23 | 16 | 64 | 0 | 53 | 0 |

ACCIDENTES EN PERIODOS FESTIVOS

2013

NUEVO LEON

| CARRETERA Y TRAMO | SALDOS | AÑO NUEVO | 5 DE FEBRERO | 21 DE MARZO | SEMANA SANTA | DIA DEL TRABAJO | 5 DE MAYO | DIA DE LA INDEPENDENCIA | DIA DE MUERTOS | DIA DE LA REVOLUCION | NAVIDAD |
|--|--------------------------------|------------|--------------|-------------|--------------|-----------------|------------|-------------------------|----------------|----------------------|------------|
| | | 01/01/2013 | 02/02/2013 | 16/03/2013 | 28/03/2013 | 01/05/2013 | 05/05/2013 | 14/09/2013 | 01/11/2013 | 17/11/2013 | 25/12/2013 |
| | | 01/01/2013 | 04/02/2013 | 18/03/2013 | 31/03/2013 | 01/05/2013 | 05/05/2013 | 16/09/2013 | 03/11/2013 | 19/11/2013 | 25/12/2013 |
| Cadereyta - Reynosa (Cuota) | ACCIDENTES | | | | | | | | | 1 | |
| | MUERTOS | | | | | | | | | 0 | |
| | HERIDOS | | | | | | | | | 0 | |
| | DAÑOS MATERIALES (MILLONES \$) | | | | | | | | | 0.0700 | |
| Cadereyta de Jiménez - Allende | ACCIDENTES | | 1 | | 1 | | | | 1 | 1 | 1 |
| | MUERTOS | | 0 | | 0 | | | | 0 | 0 | 0 |
| | HERIDOS | | 0 | | 0 | | | | 0 | 2 | 0 |
| | DAÑOS MATERIALES (MILLONES \$) | | 0.0400 | | 0.0200 | | | | 0.0150 | 0.0150 | 0.0650 |
| Ciudad Victoria - Monterrey Lim. Edos. Tamps./NL - Monterrey | ACCIDENTES | | | 2 | 2 | 1 | | 2 | 1 | 4 | |
| | MUERTOS | | | 0 | 0 | 0 | | 0 | 0 | 0 | |
| | HERIDOS | | | 0 | 2 | 0 | | 0 | 0 | 1 | |
| | DAÑOS MATERIALES (MILLONES \$) | | | 0.1050 | 0.0450 | 0.9170 | | 0.1100 | 0.0400 | 0.8860 | |
| La Unión - El Encadenado | ACCIDENTES | | | | | | | | | | |
| | MUERTOS | | | | | | | | | | |
| | HERIDOS | | | | | | | | | | |
| | DAÑOS MATERIALES (MILLONES \$) | | | | | | | | | | |
| Libramiento de China | ACCIDENTES | | | | | | | | | | |
| | MUERTOS | | | | | | | | | | |
| | HERIDOS | | | | | | | | | | |
| | DAÑOS MATERIALES (MILLONES \$) | | | | | | | | | | |
| Libramiento de Dr. González | ACCIDENTES | | | | | | | | | | |
| | MUERTOS | | | | | | | | | | |
| | HERIDOS | | | | | | | | | | |
| | DAÑOS MATERIALES (MILLONES \$) | | | | | | | | | | |
| Libramiento Noroeste de Monterrey | ACCIDENTES | 1 | 2 | 2 | | | 1 | | 1 | 2 | |
| | MUERTOS | 0 | 0 | 1 | | | 0 | | 0 | 0 | |
| | HERIDOS | 1 | 1 | 0 | | | 0 | | 2 | 3 | |
| | DAÑOS MATERIALES (MILLONES \$) | 0.0300 | 0.0400 | 0.0600 | | | 0.0400 | | 0.0300 | 0.0530 | |
| Linares - Ent. San Roberto | ACCIDENTES | | | | | | | | | 1 | |
| | MUERTOS | | | | | | | | | 0 | |
| | HERIDOS | | | | | | | | | 0 | |
| | DAÑOS MATERIALES (MILLONES \$) | | | | | | | | | 0.0250 | |
| Matehuala - Ent. Puerto México Lim. Edos. SLP/NL - Ent. Puerto México | ACCIDENTES | 3 | 1 | 1 | 9 | | | 2 | 2 | 4 | 3 |
| | MUERTOS | 0 | 0 | 0 | 1 | | | 0 | 1 | 0 | 3 |
| | HERIDOS | 1 | 2 | 0 | 7 | | | 2 | 1 | 0 | 7 |
| | DAÑOS MATERIALES (MILLONES \$) | 0.1500 | 0.0080 | 0.0400 | 0.3030 | | | 0.0900 | 0.3950 | 0.4900 | 0.1100 |

ACCIDENTES EN PERIODOS FESTIVOS

2013

NUEVO LEON

| CARRETERA Y TRAMO | SALDOS | AÑO NUEVO | 5 DE FEBRERO | 21 DE MARZO | SEMANA SANTA | DIA DEL TRABAJO | 5 DE MAYO | DIA DE LA INDEPENDENCIA | DIA DE MUERTOS | DIA DE LA REVOLUCION | NAVIDAD |
|--|--------------------------------|--------------------------|--------------------------|--------------------------|--------------------------|--------------------------|--------------------------|--------------------------|--------------------------|--------------------------|--------------------------|
| | | 01/01/2013 01/01/2013 | 02/02/2013 04/02/2013 | 16/03/2013 18/03/2013 | 28/03/2013 31/03/2013 | 01/05/2013 01/05/2013 | 05/05/2013 05/05/2013 | 14/09/2013 16/09/2013 | 01/11/2013 03/11/2013 | 17/11/2013 19/11/2013 | 25/12/2013 25/12/2013 |
| Montemorelos - China | ACCIDENTES | 1 | | | | | | | | | |
| | MUERTOS | 0 | | | | | | | | | |
| | HERIDOS | 3 | | | | | | | | | |
| | DAÑOS MATERIALES (MILLONES \$) | 0.0150 | | | | | | | | | |
| Monterrey - Castaños T. C. (Monterrey - Nuevo Laredo) - Lim. Edos.- NL/Coah. | ACCIDENTES | 1 | | 3 | | | 2 | 1 | | | |
| | MUERTOS | 0 | | 0 | | | 0 | 0 | | | |
| | HERIDOS | 7 | | 3 | | | 9 | 6 | | | |
| | DAÑOS MATERIALES (MILLONES \$) | 0.0600 | | 0.1150 | | | 0.1350 | 0.1500 | | | |
| Monterrey - Mier Monterrey - Lim. Edos. NL/Tamps. | ACCIDENTES | | | | 1 | | | | | | |
| | MUERTOS | | | | 0 | | | | | | |
| | HERIDOS | | | | 2 | | | | | | |
| | DAÑOS MATERIALES (MILLONES \$) | | | | 0.0200 | | | | | | |
| Monterrey - Nuevo Laredo (Cuota) | ACCIDENTES | | | | 1 | | | | | | 1 |
| | MUERTOS | | | | 0 | | | | | | 0 |
| | HERIDOS | | | | 1 | | | | | | 0 |
| | DAÑOS MATERIALES (MILLONES \$) | | | | 0.1000 | | | | | | 0.0300 |
| Monterrey - Nuevo Laredo (Libre) Monterrey - Lim. Edos. NL/Tamps. | ACCIDENTES | 2 | 1 | 3 | 3 | 1 | | 3 | 5 | 1 | |
| | MUERTOS | 0 | 1 | 0 | 0 | 0 | | 0 | 0 | 0 | |
| | HERIDOS | 2 | 0 | 3 | 6 | 0 | | 1 | 3 | 0 | |
| | DAÑOS MATERIALES (MILLONES \$) | 0.0273 | 0.0240 | 0.0450 | 0.0540 | 0.0140 | | 0.4600 | 0.1300 | 0.3400 | |
| Monterrey - Reynosa (Libre) T. C. (Monterrey - Mier) - Lim. Edos. NL/Tamps. | ACCIDENTES | | | | 2 | | | | | | |
| | MUERTOS | | | | 0 | | | | | | |
| | HERIDOS | | | | 1 | | | | | | |
| | DAÑOS MATERIALES (MILLONES \$) | | | | 0.1250 | | | | | | |
| Paras - Nueva Ciudad Guerrero Paras - Lim. Edos. NL/Tamps. | ACCIDENTES | | | | | | | | | | |
| | MUERTOS | | | | | | | | | | |
| | HERIDOS | | | | | | | | | | |
| | DAÑOS MATERIALES (MILLONES \$) | | | | | | | | | | |
| Piedras Negras - Nuevo Laredo Lim. Edos. Coah./NL - Lim. Edos. NL/Tamps. | ACCIDENTES | | | | | | | | | | 1 |
| | MUERTOS | | | | | | | | | | 0 |
| | HERIDOS | | | | | | | | | | 1 |
| | DAÑOS MATERIALES (MILLONES \$) | | | | | | | | | | 0.0100 |
| Puerto México - La Carbonera (Cuota) (km 202.000 - Km 204.070). (204.500- 205.760) | ACCIDENTES | | | | | | | | | | |
| | MUERTOS | | | | | | | | | | |
| | HERIDOS | | | | | | | | | | |
| | DAÑOS MATERIALES (MILLONES \$) | | | | | | | | | | |

ACCIDENTES EN PERIODOS FESTIVOS

2013

NUEVO LEON

| CARRETERA Y TRAMO | SALDOS | AÑO NUEVO | 5 DE FEBRERO | 21 DE MARZO | SEMANA SANTA | DIA DEL TRABAJO | 5 DE MAYO | DIA DE LA INDEPENDENCIA | DIA DE MUERTOS | DIA DE LA REVOLUCION | NAVIDAD |
|--|--------------------------------|--------------------------|--------------------------|--------------------------|--------------------------|--------------------------|--------------------------|--------------------------|--------------------------|--------------------------|--------------------------|
| | | 01/01/2013 01/01/2013 | 02/02/2013 04/02/2013 | 16/03/2013 18/03/2013 | 28/03/2013 31/03/2013 | 01/05/2013 01/05/2013 | 05/05/2013 05/05/2013 | 14/09/2013 16/09/2013 | 01/11/2013 03/11/2013 | 17/11/2013 19/11/2013 | 25/12/2013 25/12/2013 |
| Ramal a Aeropuerto Mariano Escobedo | ACCIDENTES | | | | | | | | | | |
| | MUERTOS | | | | | | | | | | |
| | HERIDOS | | | | | | | | | | |
| | DAÑOS MATERIALES (MILLONES \$) | | | | | | | | | | |
| Saltillo - Monterrey (Cuota) Lim. Edos. Coah./NL - Morones Prieto | ACCIDENTES | | | | | | | 1 | | | |
| | MUERTOS | | | | | | | 0 | | | |
| | HERIDOS | | | | | | | 0 | | | |
| | DAÑOS MATERIALES (MILLONES \$) | | | | | | | 0.0700 | | | |
| Saltillo - Monterrey Lim. Edos. Coah./NL - Monterrey | ACCIDENTES | | | | | | | 1 | 1 | | |
| | MUERTOS | | | | | | | 0 | 0 | | |
| | HERIDOS | | | | | | | 0 | 4 | | |
| | DAÑOS MATERIALES (MILLONES \$) | | | | | | | 0.5000 | 0.0300 | | |

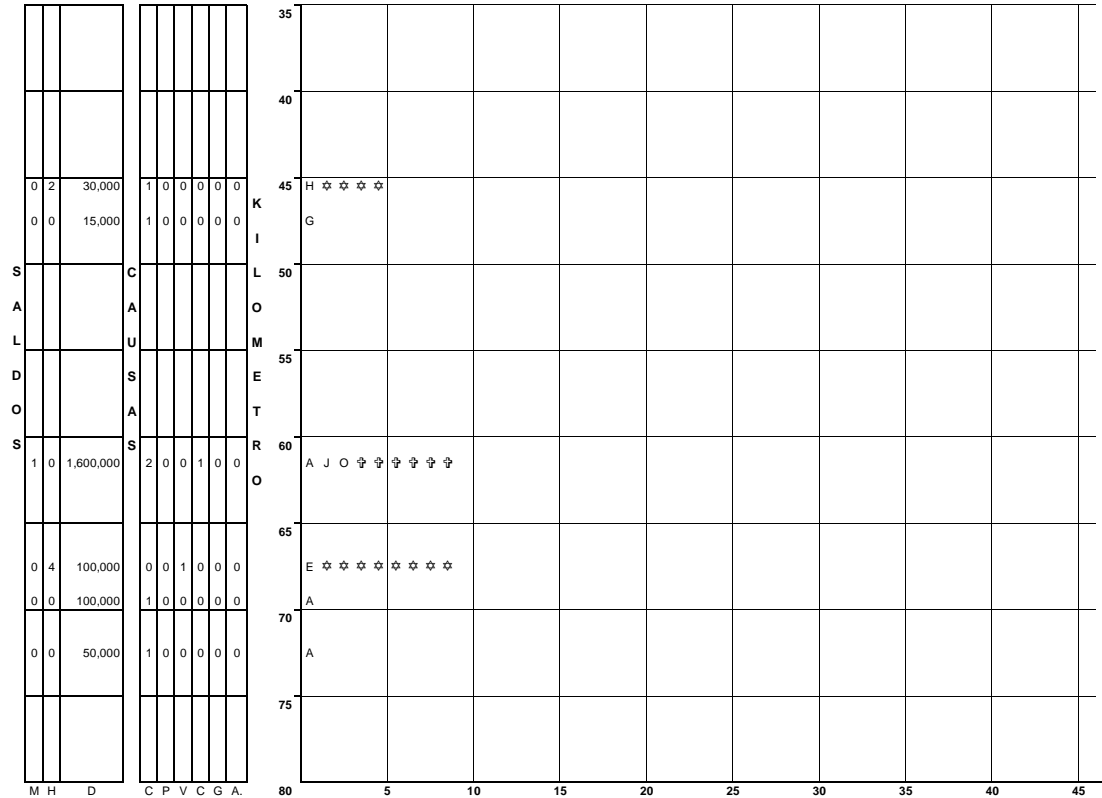
TOTAL DE ACCIDENTES EN PERIODOS FESTIVOS

| NUEVO LEON | ACCIDENTES | 8 | 5 | 11 | 19 | 2 | 3 | 10 | 11 | 14 | 6 |
|--------------------------------|------------|--------|--------|--------|--------|--------|--------|--------|--------|--------|---|
| | MUERTOS | 0 | 1 | 1 | 1 | 0 | 0 | 0 | 0 | 1 | 0 |
| HERIDOS | 14 | 3 | 6 | 19 | 0 | 9 | 9 | 9 | 10 | 6 | 8 |
| DAÑOS MATERIALES (MILLONES \$) | 0.2823 | 0.1120 | 0.3650 | 0.6670 | 0.9310 | 0.1750 | 1.3800 | 0.6400 | 1.8790 | 0.2150 | |

ACCIDENTES POR KILOMETRO 2013

CARRETERA Y TRAMO: Cadereyta - Reynosa (Cuota) (MEX-040D)

DEL KM: 35+000
AL KM: 80+000

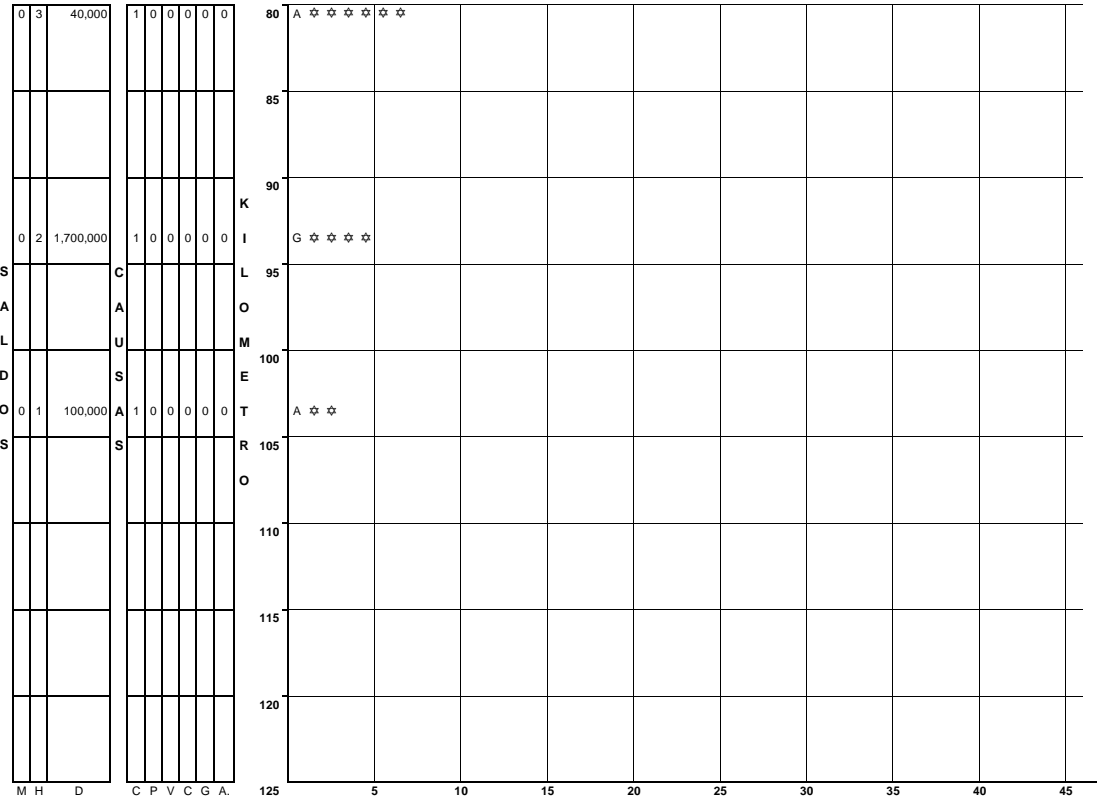


M H D C P V C G A.
 U E A O E E A A
 E R Ñ N A H M N N
 R I O D T I I A A.
 T D S U C N D T
 O O C O U O O U
 S S M T L R
 A O P O A.
 T R A L
 E S
 R
 I
 A
 L
 E
 S
 (S)

| NUMERO Y CLASIFICACION DE ACCIDENTES | | | |
|--------------------------------------|-----------------------------|---|---------------------------------|
| CLAVE | CLASIFICACION DEL ACCIDENTE | CLAVE | CLASIFICACION DEL ACCIDENTE |
| A | SALIDA DEL CAMINO | G | OTRO VEHICULO MOTOR EN TRANSITO |
| B | VOLCADURA | H | OTRO VEHICULO MOTOR POR ALCANCE |
| C | CAIDA DE PASAJERO | J | VEHICULO MOTOR ESTACIONADO |
| D | INCENDIO | K | FERROCARRIL |
| E | OTROS | L | BICICLETA/MOTOCICLETA |
| P | CAIDA DE CARGA | M | ANIMAL |
| Q | DESPRENDIMIENTO DE REMOLQUE | N | OBJETO FIJO |
| | | O | OTROS OBJETOS |
| | | S | SIN DATO |
| COLISION SOBRE EL CAMINO | | ACCIDENTES EQUIVALENTES A DAÑOS MATERIALES | |
| F | PEATON (ATROPELLAMIENTO) | ♣ | UN MUERTO = 6 ACCIDENTES |
| R | VELOCIDAD EXCESIVA | ☆ | UN HERIDO = 2 ACCIDENTES |

CARRETERA Y TRAMO: Cadereyta - Reynosa (Cuota) (MEX-040D)

DEL KM: 80+000
AL KM: 125+000



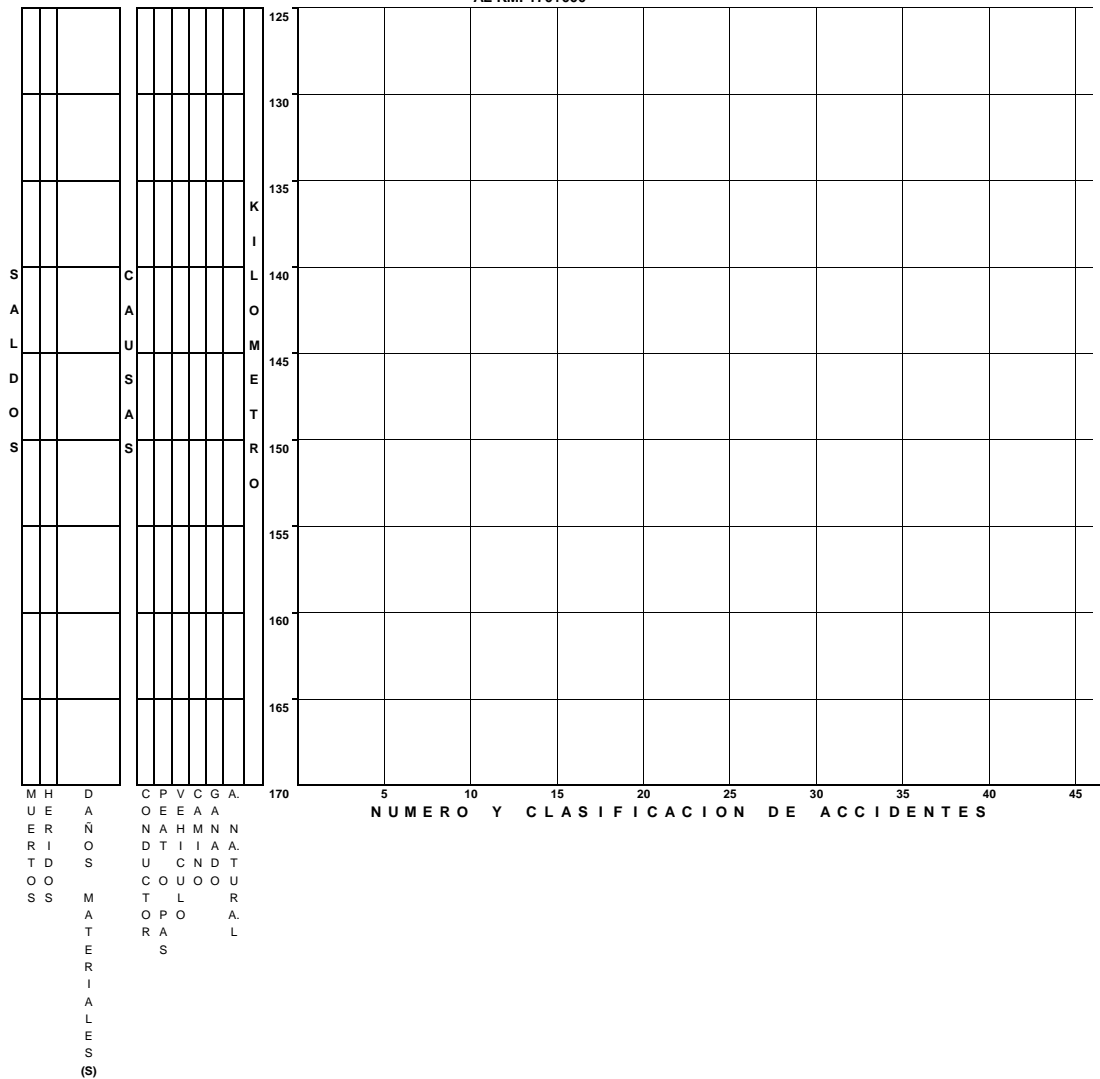
M H D C P V C G A.
 U E A O E E A A
 E R Ñ N A H M N N
 R I O D T I I A A.
 T D S U C N D T
 O O C O U O O U
 S S M T L R
 A O P O A.
 T R A L
 E S
 R
 I
 A
 L
 E
 S
 (S)

| NUMERO Y CLASIFICACION DE ACCIDENTES | | | |
|--------------------------------------|-----------------------------|---|---------------------------------|
| CLAVE | CLASIFICACION DEL ACCIDENTE | CLAVE | CLASIFICACION DEL ACCIDENTE |
| A | SALIDA DEL CAMINO | G | OTRO VEHICULO MOTOR EN TRANSITO |
| B | VOLCADURA | H | OTRO VEHICULO MOTOR POR ALCANCE |
| C | CAIDA DE PASAJERO | J | VEHICULO MOTOR ESTACIONADO |
| D | INCENDIO | K | FERROCARRIL |
| E | OTROS | L | BICICLETA/MOTOCICLETA |
| P | CAIDA DE CARGA | M | ANIMAL |
| Q | DESPRENDIMIENTO DE REMOLQUE | N | OBJETO FIJO |
| | | O | OTROS OBJETOS |
| | | S | SIN DATO |
| COLISION SOBRE EL CAMINO | | ACCIDENTES EQUIVALENTES A DAÑOS MATERIALES | |
| F | PEATON (ATROPELLAMIENTO) | ♣ | UN MUERTO = 6 ACCIDENTES |
| R | VELOCIDAD EXCESIVA | ☆ | UN HERIDO = 2 ACCIDENTES |

ACCIDENTES POR KILOMETRO 2013

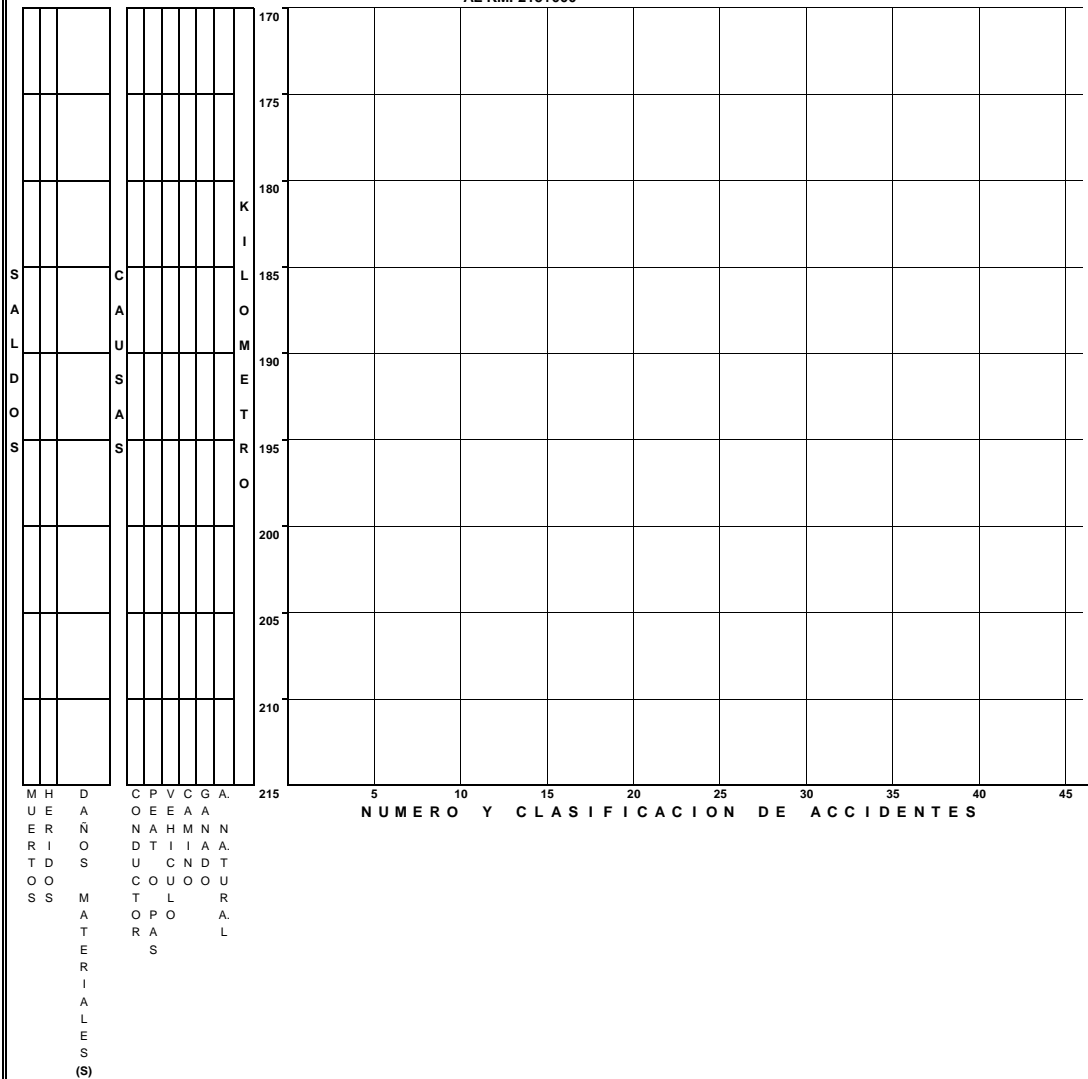
CARRETERA Y TRAMO: Ciudad Victoria - Monterrey Lim. Edos. Tamps./NL - Monterrey (MEX-085)

DEL KM: 126+000
AL KM: 170+000



CARRETERA Y TRAMO: Ciudad Victoria - Monterrey Lim. Edos. Tamps./NL - Monterrey (MEX-085)

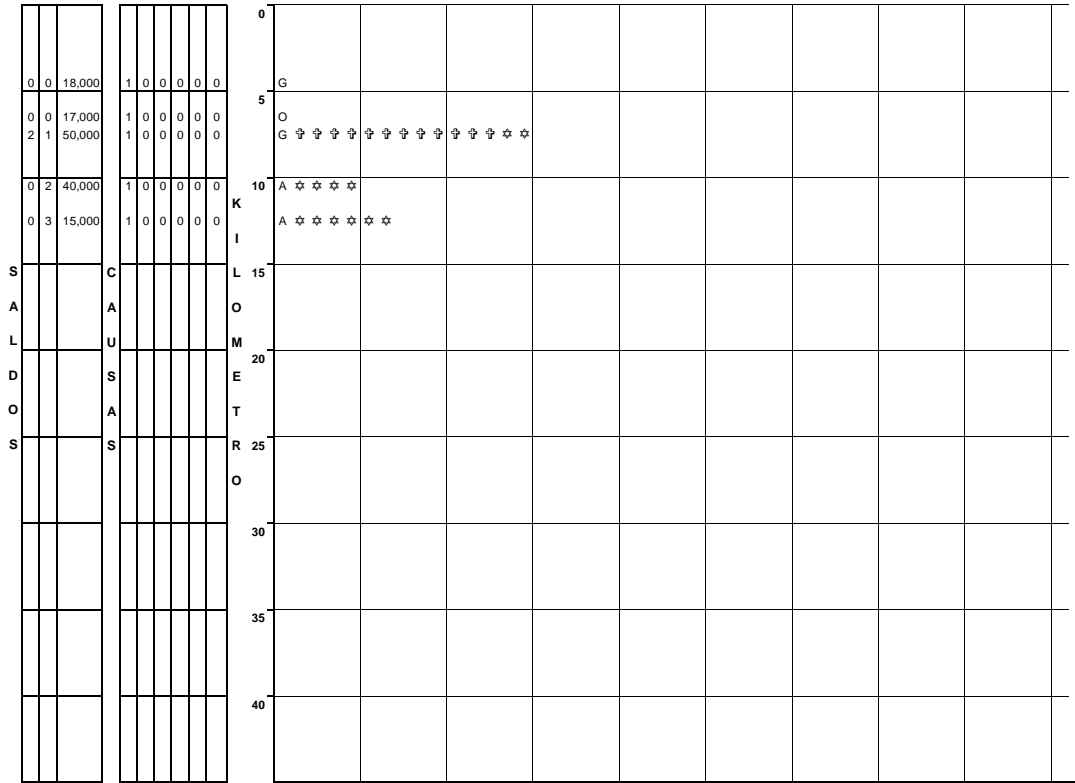
DEL KM: 170+000
AL KM: 215+000



ACCIDENTES POR KILOMETRO 2013

CARRETERA Y TRAMO: Montemorelos - China (MEX-035)

DEL KM: 0+000
AL KM: 45+000

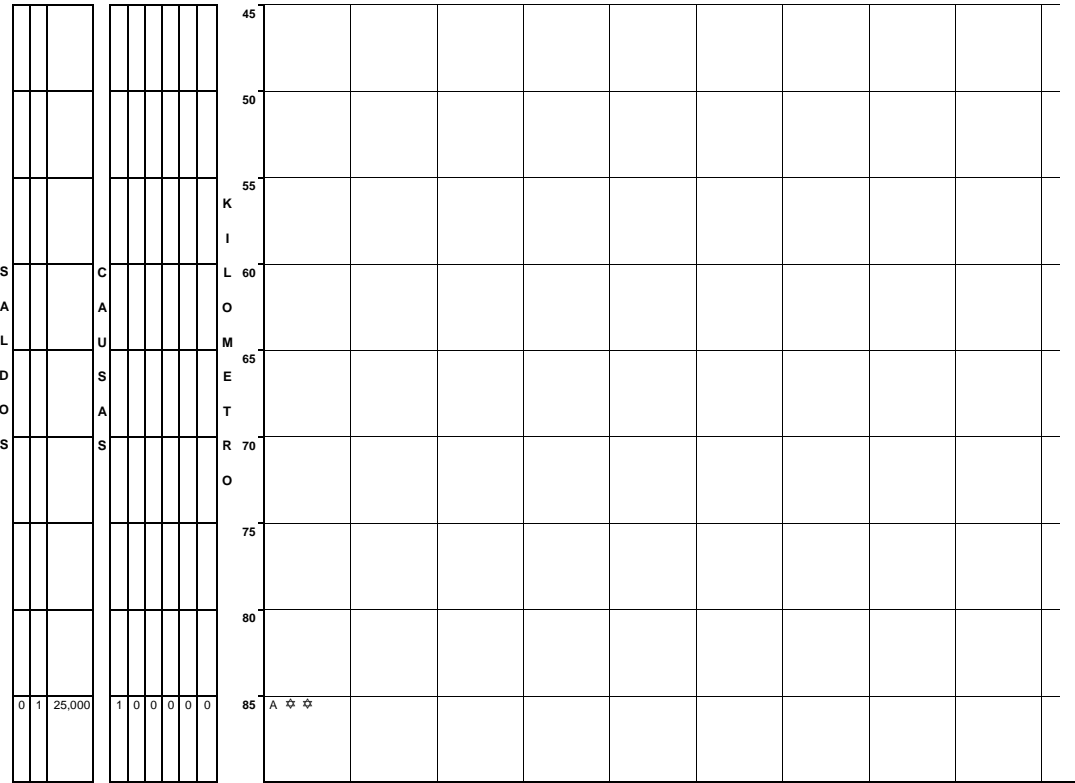


M H D C P V C G A.
 U E A O E E A A
 E R Ñ N A H M N N
 R I O D T I I A A.
 T D S U C N D T
 O O C O U O O U
 S S M T L R
 A O P O A.
 T R A L
 E S
 R
 I
 A
 L
 E
 S
 (S)

| NUMERO Y CLASIFICACION DE ACCIDENTES | | | |
|--------------------------------------|-----------------------------|---|---------------------------------|
| CLAVE | CLASIFICACION DEL ACCIDENTE | CLAVE | CLASIFICACION DEL ACCIDENTE |
| A | SALIDA DEL CAMINO | G | OTRO VEHICULO MOTOR EN TRANSITO |
| B | VOLCADURA | H | OTRO VEHICULO MOTOR POR ALCANCE |
| C | CAIDA DE PASAJERO | J | VEHICULO MOTOR ESTACIONADO |
| D | INCENDIO | K | FERROCARRIL |
| E | OTROS | L | BICICLETA/MOTOCICLETA |
| P | CAIDA DE CARGA | M | ANIMAL |
| Q | DESPRENDIMIENTO DE REMOLQUE | N | OBJETO FIJO |
| | | O | OTROS OBJETOS |
| | | S | SIN DATO |
| COLISION SOBRE EL CAMINO | | ACCIDENTES EQUIVALENTES A DAÑOS MATERIALES | |
| F | PEATON (ATROPELLAMIENTO) | ↑ | UN MUERTO = 6 ACCIDENTES |
| R | VELOCIDAD EXCESIVA | ★ | UN HERIDO = 2 ACCIDENTES |

CARRETERA Y TRAMO: Montemorelos - China (MEX-035)

DEL KM: 45+000
AL KM: 90+000



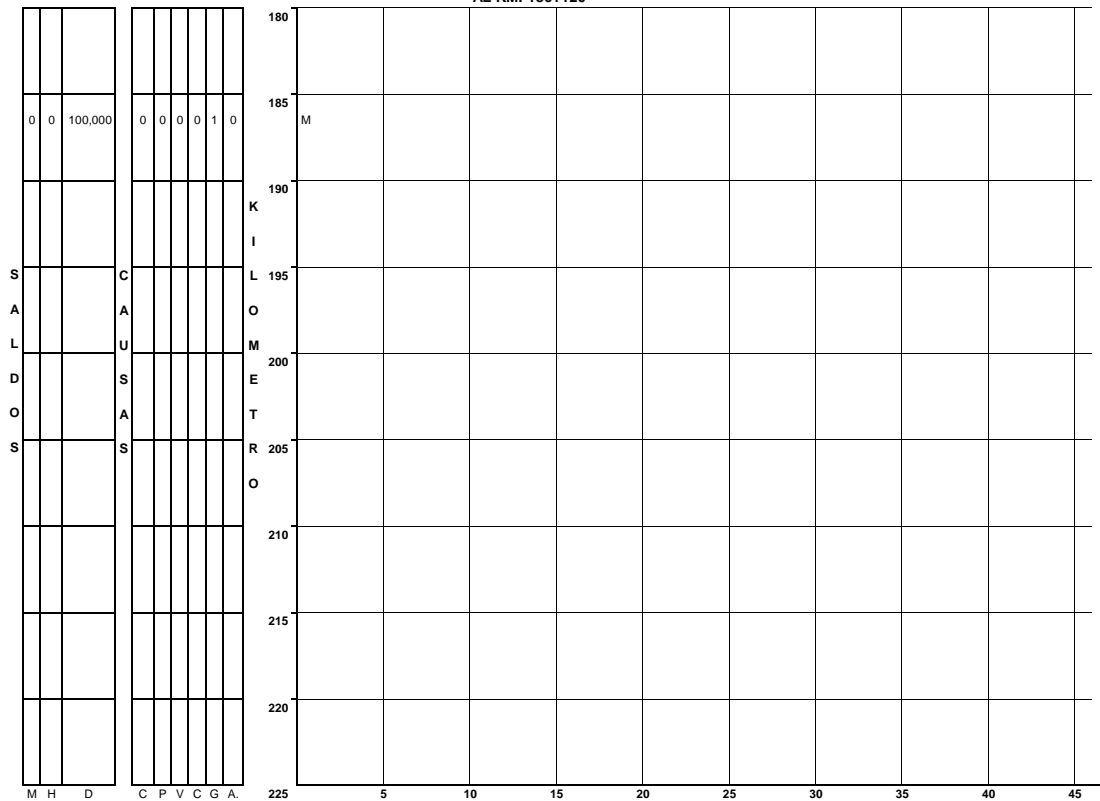
M H D C P V C G A.
 U E A O E E A A
 E R Ñ N A H M N N
 R I O D T I I A A.
 T D S U C N D T
 O O C O U O O U
 S S M T L R
 A O P O A.
 T R A L
 E S
 R
 I
 A
 L
 E
 S
 (S)

| NUMERO Y CLASIFICACION DE ACCIDENTES | | | |
|--------------------------------------|-----------------------------|---|---------------------------------|
| CLAVE | CLASIFICACION DEL ACCIDENTE | CLAVE | CLASIFICACION DEL ACCIDENTE |
| A | SALIDA DEL CAMINO | G | OTRO VEHICULO MOTOR EN TRANSITO |
| B | VOLCADURA | H | OTRO VEHICULO MOTOR POR ALCANCE |
| C | CAIDA DE PASAJERO | J | VEHICULO MOTOR ESTACIONADO |
| D | INCENDIO | K | FERROCARRIL |
| E | OTROS | L | BICICLETA/MOTOCICLETA |
| P | CAIDA DE CARGA | M | ANIMAL |
| Q | DESPRENDIMIENTO DE REMOLQUE | N | OBJETO FIJO |
| | | O | OTROS OBJETOS |
| | | S | SIN DATO |
| COLISION SOBRE EL CAMINO | | ACCIDENTES EQUIVALENTES A DAÑOS MATERIALES | |
| F | PEATON (ATROPELLAMIENTO) | ↑ | UN MUERTO = 6 ACCIDENTES |
| R | VELOCIDAD EXCESIVA | ★ | UN HERIDO = 2 ACCIDENTES |

ACCIDENTES POR KILOMETRO 2013

CARRETERA Y TRAMO: Monterrey - Nuevo Laredo (Libre) Monterrey - Lim. Edos. NL/Tamps. (MEX-085)

DEL KM: 180+000
AL KM: 186+120



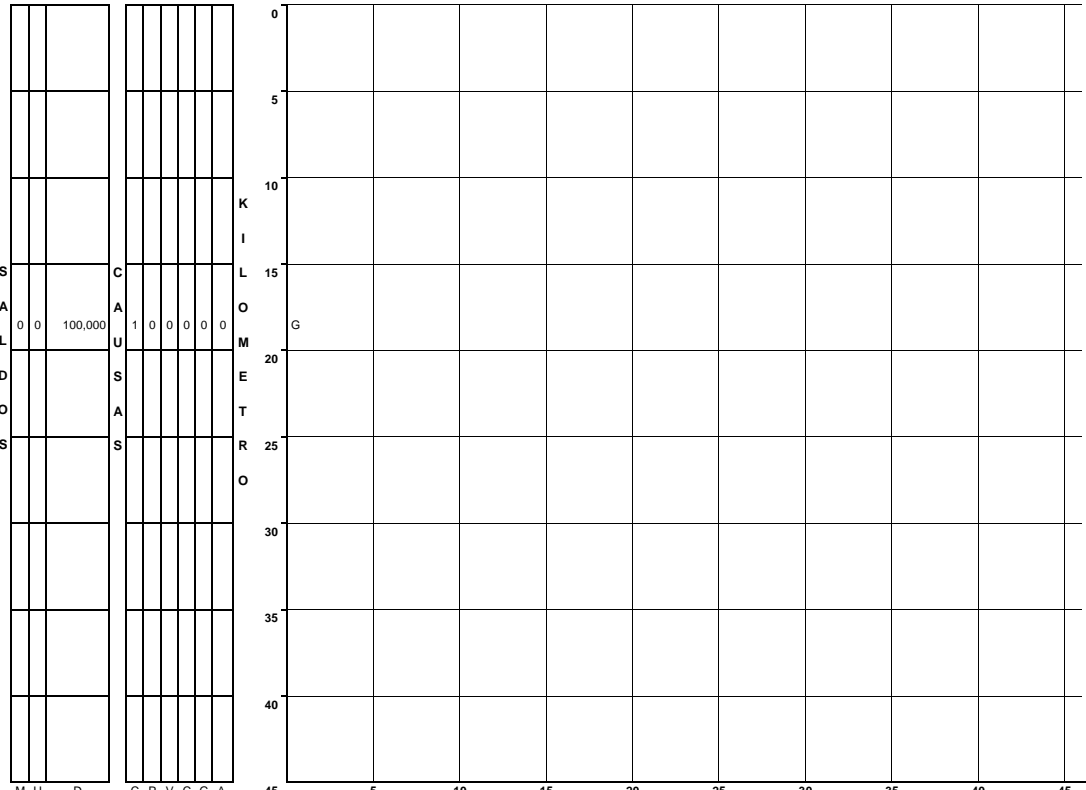
M H D
 U E A
 E R Ñ
 R I O
 T D S
 O O
 S S M
 A
 T
 E
 R I
 A
 L
 E
 S
 (S)

| CLAVE | CLASIFICACION DEL ACCIDENTE | CLAVE | CLASIFICACION DEL ACCIDENTE |
|-------------------------------------|-----------------------------|--|---------------------------------|
| A | SALIDA DEL CAMINO | G | OTRO VEHICULO MOTOR EN TRANSITO |
| SIN COLISION SOBRE EL CAMINO | | H | OTRO VEHICULO MOTOR POR ALCANCE |
| B | VOLCADURA | J | VEHICULO MOTOR ESTACIONADO |
| C | CAIDA DE PASAJERO | K | FERROCARRIL |
| D | INCENDIO | L | BICICLETA/MOTOCICLETA |
| E | OTROS | M | ANIMAL |
| P | CAIDA DE CARGA | N | OBJETO FIJO |
| Q | DESPRENDIMIENTO DE REMOLQUE | O | OTROS OBJETOS |
| COLISION SOBRE EL CAMINO | | S | SIN DATO |
| F | PEATON (ATROPELLAMIENTO) | ACCIDENTES EQUIVALENTES A DAÑOS MATERIALES | |
| R | VELOCIDAD EXCESIVA | ♣ | UN MUERTO = 6 ACCIDENTES |
| | | ✱ | UN HERIDO = 2 ACCIDENTES |

ACCIDENTES POR KILOMETRO 2013

CARRETERA Y TRAMO: Monterrey - Reynosa (Libre) T. C. (Monterrey - Mier) - Lim. Edos. NL/Tamps. (MEX-040)

DEL KM: 0+000
AL KM: 45+000

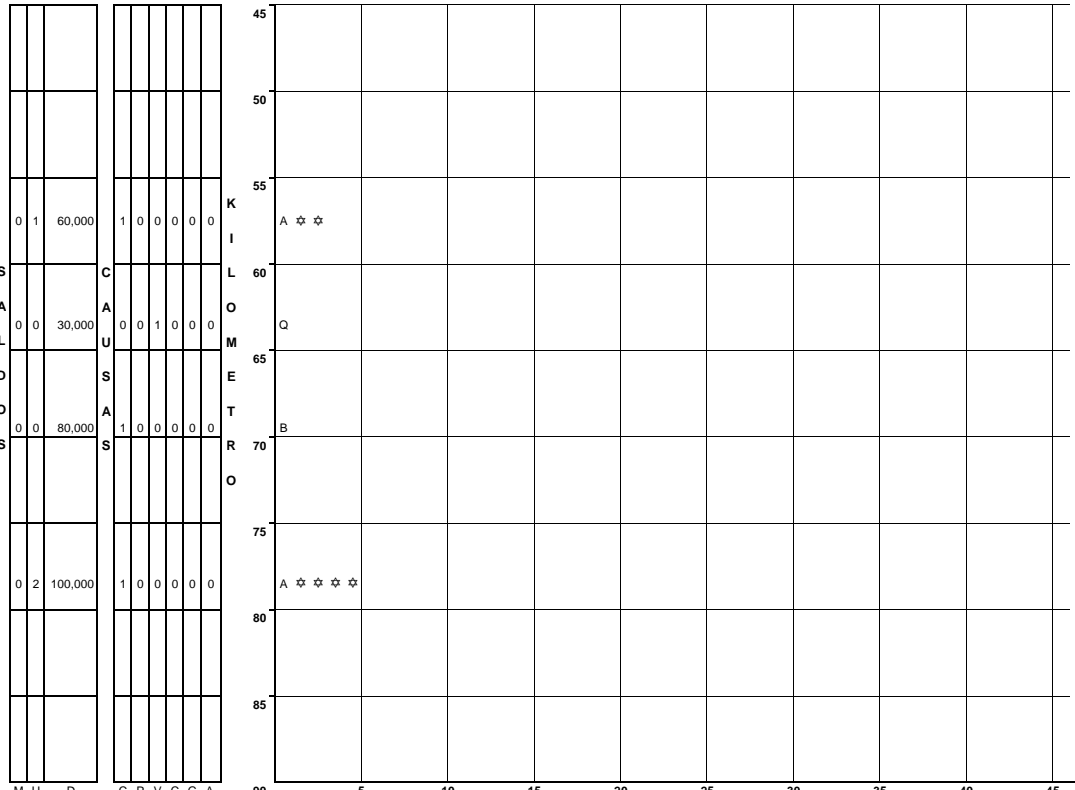


M H D C P V C G A.
 U E A O E E A A
 E R Ñ N A H M N N
 R I O D T I I A A.
 T D S U C N D T
 O O C O U O O U
 S S M T L R
 A O P O A.
 T R A L
 E S
 R I
 A L
 E S
 (S)

| NUMERO Y CLASIFICACION DE ACCIDENTES | | | |
|--------------------------------------|-----------------------------|--|---------------------------------|
| CLAVE | CLASIFICACION DEL ACCIDENTE | CLAVE | CLASIFICACION DEL ACCIDENTE |
| A | SALIDA DEL CAMINO | G | OTRO VEHICULO MOTOR EN TRANSITO |
| SIN COLISION SOBRE EL CAMINO | | | |
| B | VOLCADURA | H | OTRO VEHICULO MOTOR POR ALCANCE |
| C | CAIDA DE PASAJERO | J | VEHICULO MOTOR ESTACIONADO |
| D | INCENDIO | K | FERROCARRIL |
| E | OTROS | L | BICICLETA/MOTOCICLETA |
| P | CAIDA DE CARGA | M | ANIMAL |
| Q | DESPRENDIMIENTO DE REMOLQUE | N | OBJETO FIJO |
| | | O | OTROS OBJETOS |
| COLISION SOBRE EL CAMINO | | | |
| F | PEATON (ATROPELLAMIENTO) | S | SIN DATO |
| R | VELOCIDAD EXCESIVA | | |
| | | ACCIDENTES EQUIVALENTES A DAÑOS MATERIALES | |
| | | ♣ | UN MUERTO = 6 ACCIDENTES |
| | | ☆ | UN HERIDO = 2 ACCIDENTES |

CARRETERA Y TRAMO: Monterrey - Reynosa (Libre) T. C. (Monterrey - Mier) - Lim. Edos. NL/Tamps. (MEX-040)

DEL KM: 45+000
AL KM: 90+000



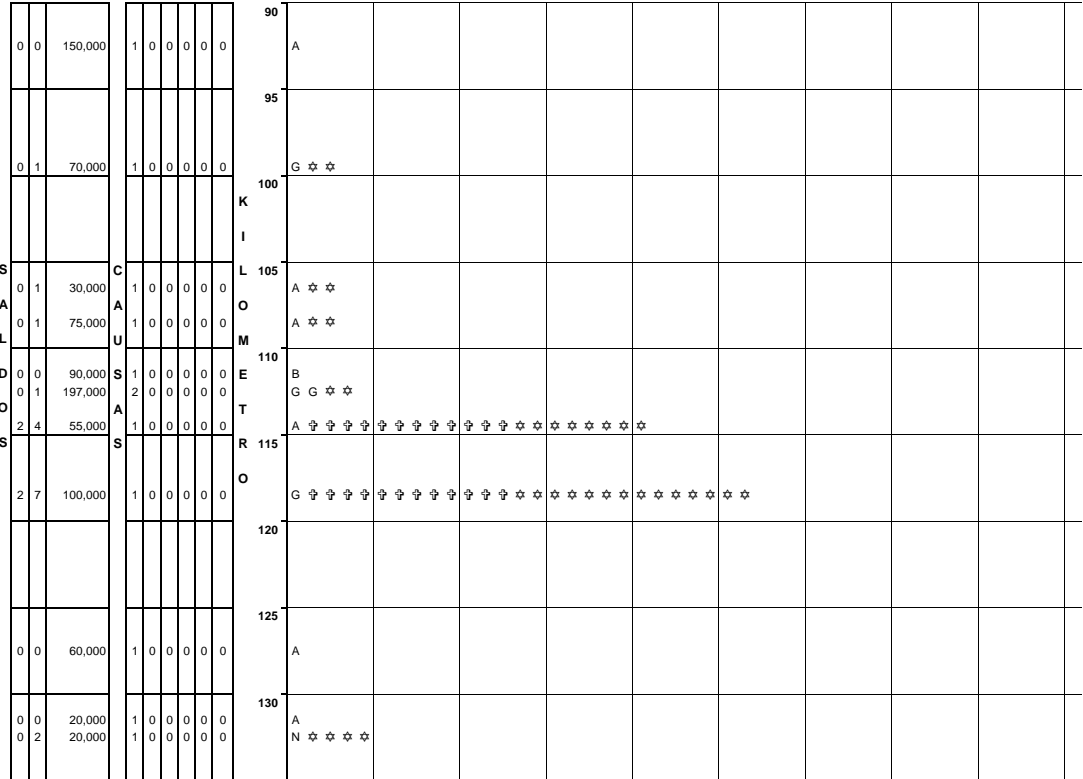
M H D C P V C G A.
 U E A O E E A A
 E R Ñ N A H M N N
 R I O D T I I A A.
 T D S U C N D T
 O O C O U O O U
 S S M T L R
 A O P O A.
 T R A L
 E S
 R I
 A L
 E S
 (S)

| NUMERO Y CLASIFICACION DE ACCIDENTES | | | |
|--------------------------------------|-----------------------------|--|---------------------------------|
| CLAVE | CLASIFICACION DEL ACCIDENTE | CLAVE | CLASIFICACION DEL ACCIDENTE |
| A | SALIDA DEL CAMINO | G | OTRO VEHICULO MOTOR EN TRANSITO |
| SIN COLISION SOBRE EL CAMINO | | | |
| B | VOLCADURA | H | OTRO VEHICULO MOTOR POR ALCANCE |
| C | CAIDA DE PASAJERO | J | VEHICULO MOTOR ESTACIONADO |
| D | INCENDIO | K | FERROCARRIL |
| E | OTROS | L | BICICLETA/MOTOCICLETA |
| P | CAIDA DE CARGA | M | ANIMAL |
| Q | DESPRENDIMIENTO DE REMOLQUE | N | OBJETO FIJO |
| | | O | OTROS OBJETOS |
| COLISION SOBRE EL CAMINO | | | |
| F | PEATON (ATROPELLAMIENTO) | S | SIN DATO |
| R | VELOCIDAD EXCESIVA | | |
| | | ACCIDENTES EQUIVALENTES A DAÑOS MATERIALES | |
| | | ♣ | UN MUERTO = 6 ACCIDENTES |
| | | ☆ | UN HERIDO = 2 ACCIDENTES |

ACCIDENTES POR KILOMETRO 2013

CARRETERA Y TRAMO: Monterrey - Reynosa (Libre) T. C. (Monterrey - Mier) - Lim. Edos. NL/Tamps. (MEX-040)

DEL KM: 90+000
AL KM: 135+000

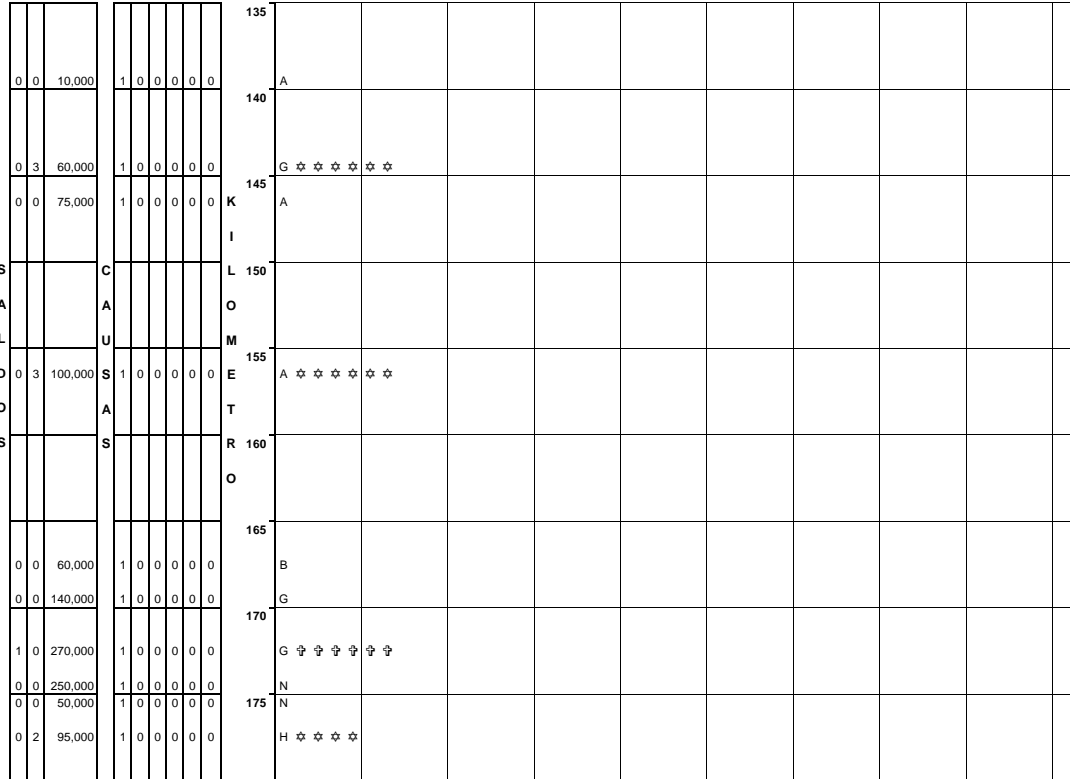


M H D C P V C G A.
U E A O E E A A
E R Ñ N A H M N N
R I O D T I I A A.
T D S U C N D T
O O C O U O O U
S S M T L R
A O P O A.
T R A L
E S
R I
A L
E S
(S)

| NUMERO Y CLASIFICACION DE ACCIDENTES | | | |
|--------------------------------------|-----------------------------|--|---------------------------------|
| CLAVE | CLASIFICACION DEL ACCIDENTE | CLAVE | CLASIFICACION DEL ACCIDENTE |
| A | SALIDA DEL CAMINO | G | OTRO VEHICULO MOTOR EN TRANSITO |
| SIN COLISION SOBRE EL CAMINO | | H | OTRO VEHICULO MOTOR POR ALCANCE |
| B | VOLCADURA | J | VEHICULO MOTOR ESTACIONADO |
| C | CAIDA DE PASAJERO | K | FERROCARRIL |
| D | INCENDIO | L | BICICLETA/MOTOCICLETA |
| E | OTROS | M | ANIMAL |
| P | CAIDA DE CARGA | N | OBJETO FIJO |
| Q | DESPRENDIMIENTO DE REMOLQUE | O | OTROS OBJETOS |
| COLISION SOBRE EL CAMINO | | S | SIN DATO |
| F | PEATON (ATROPELLAMIENTO) | ACCIDENTES EQUIVALENTES A DAÑOS MATERIALES | |
| R | VELOCIDAD EXCESIVA | ♣ | UN MUERTO = 6 ACCIDENTES |
| | | ☆ | UN HERIDO = 2 ACCIDENTES |

CARRETERA Y TRAMO: Monterrey - Reynosa (Libre) T. C. (Monterrey - Mier) - Lim. Edos. NL/Tamps. (MEX-040)

DEL KM: 135+000
AL KM: 180+000



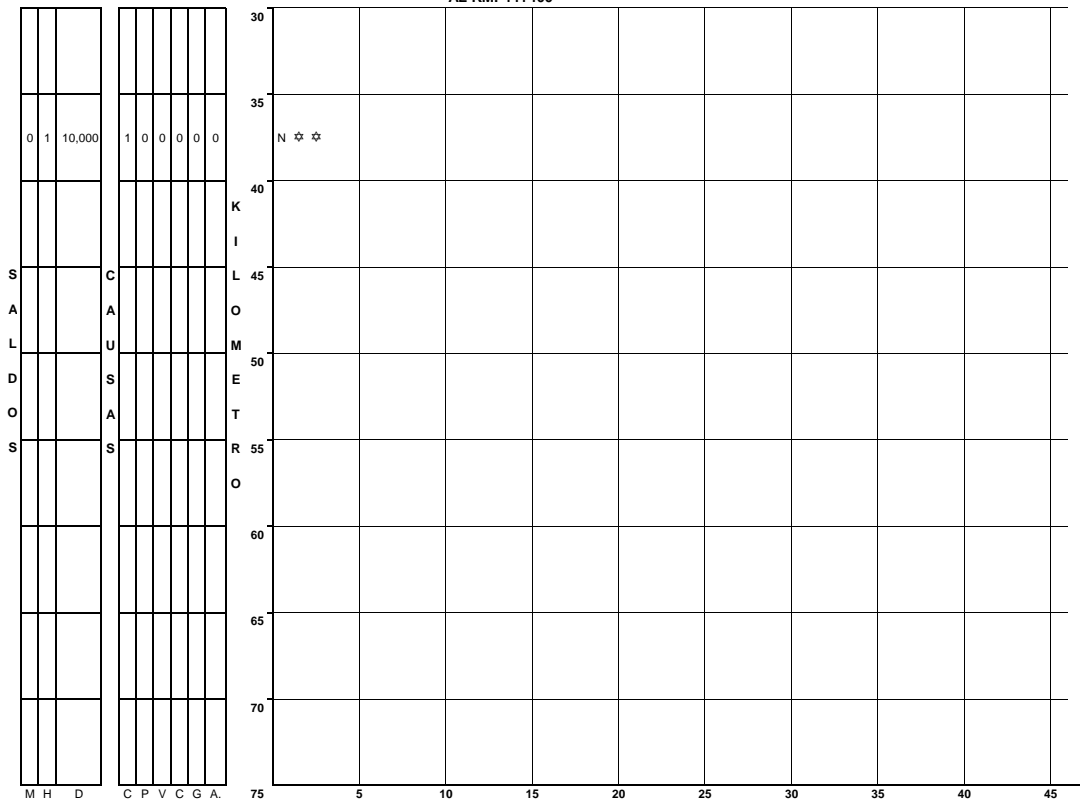
M H D C P V C G A.
U E A O E E A A
E R Ñ N A H M N N
R I O D T I I A A.
T D S U C N D T
O O C O U O O U
S S M T L R
A O P O A.
T R A L
E S
R I
A L
E S
(S)

| NUMERO Y CLASIFICACION DE ACCIDENTES | | | |
|--------------------------------------|-----------------------------|--|---------------------------------|
| CLAVE | CLASIFICACION DEL ACCIDENTE | CLAVE | CLASIFICACION DEL ACCIDENTE |
| A | SALIDA DEL CAMINO | G | OTRO VEHICULO MOTOR EN TRANSITO |
| SIN COLISION SOBRE EL CAMINO | | H | OTRO VEHICULO MOTOR POR ALCANCE |
| B | VOLCADURA | J | VEHICULO MOTOR ESTACIONADO |
| C | CAIDA DE PASAJERO | K | FERROCARRIL |
| D | INCENDIO | L | BICICLETA/MOTOCICLETA |
| E | OTROS | M | ANIMAL |
| P | CAIDA DE CARGA | N | OBJETO FIJO |
| Q | DESPRENDIMIENTO DE REMOLQUE | O | OTROS OBJETOS |
| COLISION SOBRE EL CAMINO | | S | SIN DATO |
| F | PEATON (ATROPELLAMIENTO) | ACCIDENTES EQUIVALENTES A DAÑOS MATERIALES | |
| R | VELOCIDAD EXCESIVA | ♣ | UN MUERTO = 6 ACCIDENTES |
| | | ☆ | UN HERIDO = 2 ACCIDENTES |

ACCIDENTES POR KILOMETRO 2013

CARRETERA Y TRAMO: Piedras Negras - Nuevo Laredo Lim. Edos. Coah./NL - Lim. Edos. NL/Tamps. (MEX-002)

DEL KM: 31+000
AL KM: 44+400



M H D
 U E A
 E R Ñ
 R I O
 T D S
 O O
 S S
 M
 A
 T
 E
 R
 I
 A
 L
 E
 S
 (S)

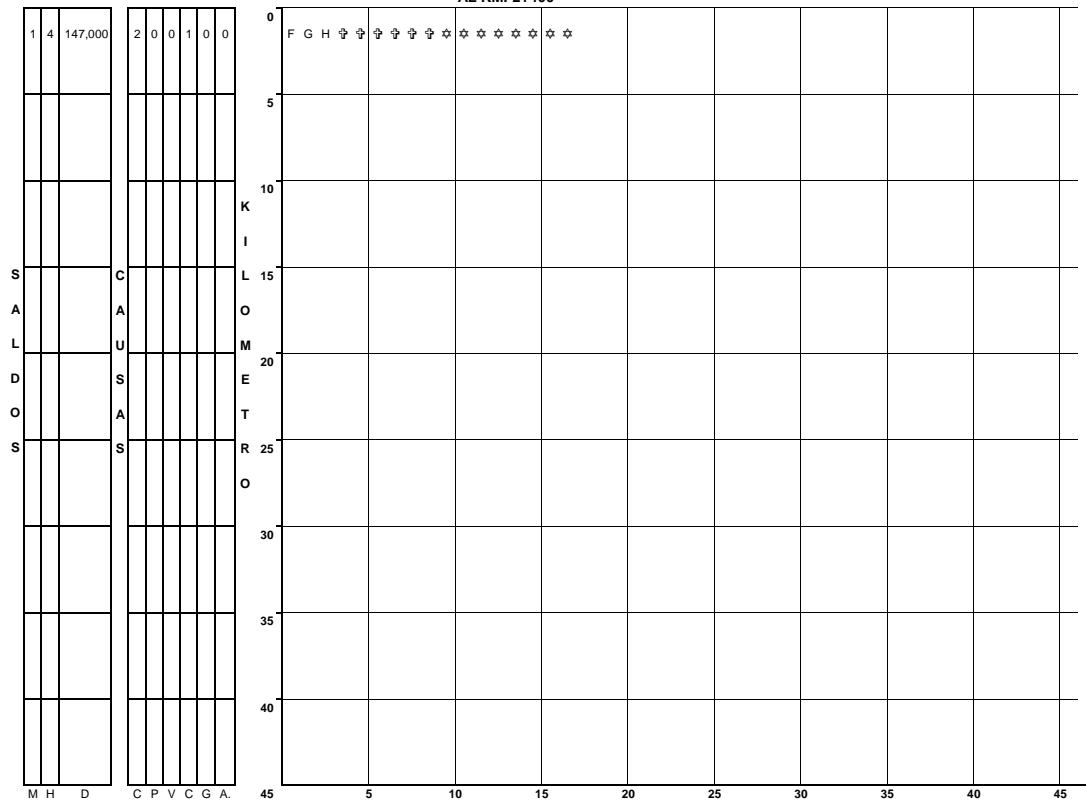
| N U M E R O Y C L A S I F I C A C I O N D E A C C I D E N T E S | | | |
|---|-----------------------------|--|---------------------------------|
| CLAVE | CLASIFICACION DEL ACCIDENTE | CLAVE | CLASIFICACION DEL ACCIDENTE |
| A | SALIDA DEL CAMINO | G | OTRO VEHICULO MOTOR EN TRANSITO |
| SIN COLISION SOBRE EL CAMINO | | H | OTRO VEHICULO MOTOR POR ALCANCE |
| B | VOLCADURA | J | VEHICULO MOTOR ESTACIONADO |
| C | CAIDA DE PASAJERO | K | FERROCARRIL |
| D | INCENDIO | L | BICICLETA/MOTOCICLETA |
| E | OTROS | M | ANIMAL |
| P | CAIDA DE CARGA | N | OBJETO FIJO |
| Q | DESPRENDIMIENTO DE REMOLQUE | O | OTROS OBJETOS |
| COLISION SOBRE EL CAMINO | | S | SIN DATO |
| F | PEATON (ATROPELLAMIENTO) | ACCIDENTES EQUIVALENTES A DAÑOS MATERIALES | |
| R | VELOCIDAD EXCESIVA | ♣ UN MUERTO = 6 ACCIDENTES | |
| | | ☆ UN HERIDO = 2 ACCIDENTES | |

ACCIDENTES POR KILOMETRO 2013

CARRETERA Y TRAMO: Ramal a Aeropuerto Mariano Escobedo (MEX-054)

DEL KM: 0+000

AL KM: 2+400



M H D C P V C G A.
 U E A O E E A A
 E R Ñ N A H M N N
 R I O D T I I A A.
 T D S U C N D T
 Q O C O U O O U
 S S M T L R
 A O P O A.
 T R A L
 E S
 R I
 A L
 E S
 (S)

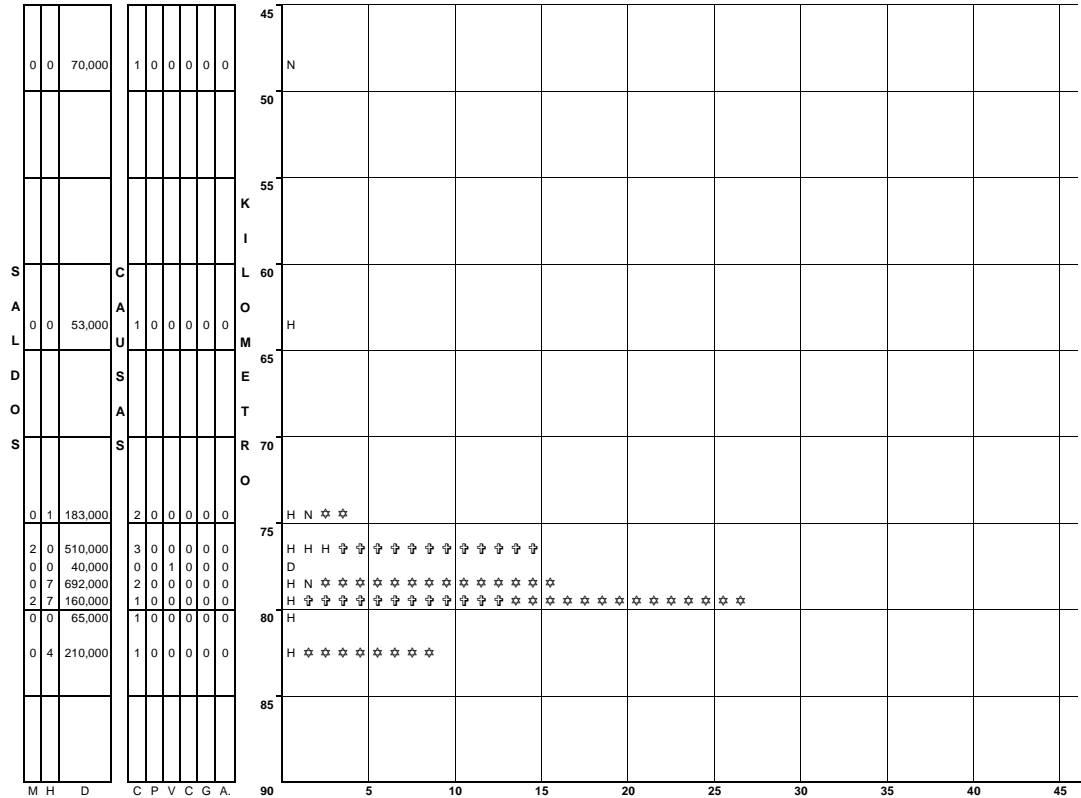
| NUMERO Y CLASIFICACION DE ACCIDENTES | | | |
|--------------------------------------|-----------------------------|-------|--|
| CLAVE | CLASIFICACION DEL ACCIDENTE | CLAVE | CLASIFICACION DEL ACCIDENTE |
| A | SALIDA DEL CAMINO | | |
| SIN COLISION SOBRE EL CAMINO | | G | OTRO VEHICULO MOTOR EN TRANSITO |
| B | VOLCADURA | H | OTRO VEHICULO MOTOR POR ALCANCE |
| C | CAIDA DE PASAJERO | J | VEHICULO MOTOR ESTACIONADO |
| D | INCENDIO | K | FERROCARRIL |
| E | OTROS | L | BICICLETA/MOTOCICLETA |
| P | CAIDA DE CARGA | M | ANIMAL |
| Q | DESPRENDIMIENTO DE REMOLQUE | N | OBJETO FIJO |
| | | O | OTROS OBJETOS |
| COLISION SOBRE EL CAMINO | | S | SIN DATO |
| F | PEATON (ATROPELLAMIENTO) | | |
| R | VELOCIDAD EXCESIVA | | |
| | | | ACCIDENTES EQUIVALENTES A DAÑOS MATERIALES |
| | | ↑ | UN MUERTO = 6 ACCIDENTES |
| | | ☆ | UN HERIDO = 2 ACCIDENTES |

ACCIDENTES POR KILOMETRO 2013

CARRETERA Y TRAMO: Saltillo - Monterrey (Cuota) Lim. Edos. Coah./NL - Morones Prieto (MEX-040D)

DEL KM: 46+000

AL KM: 90+000



M H D C P V C G A.
 U E A O E E A A
 E R Ñ N A H M N N
 R I O D T I I A A.
 T D S U C N D T
 O O C O U O O U
 S S M T L R
 A O P O A.
 T R A L
 E S
 R I
 A L
 E S
 S (S)

| NUMERO Y CLASIFICACION DE ACCIDENTES | | | |
|--------------------------------------|-----------------------------|--|---------------------------------|
| CLAVE | CLASIFICACION DEL ACCIDENTE | CLAVE | CLASIFICACION DEL ACCIDENTE |
| A | SALIDA DEL CAMINO | G | COLISION SOBRE EL CAMINO |
| SIN COLISION SOBRE EL CAMINO | | H | OTRO VEHICULO MOTOR EN TRANSITO |
| B | VOLCADURA | J | OTRO VEHICULO MOTOR POR ALCANCE |
| C | CAIDA DE PASAJERO | K | VEHICULO MOTOR ESTACIONADO |
| D | INCENDIO | L | FERROCARRIL |
| E | OTROS | M | BICICLETA/MOTOCICLETA |
| P | CAIDA DE CARGA | N | ANIMAL |
| Q | DESPRENDIMIENTO DE REMOLQUE | O | OBJETO FIJO |
| | | | OTROS OBJETOS |
| COLISION SOBRE EL CAMINO | | S | SIN DATO |
| F | PEATON (ATROPELLAMIENTO) | ACCIDENTES EQUIVALENTES A DAÑOS MATERIALES | |
| R | VELOCIDAD EXCESIVA | ♣ | UN MUERTO = 6 ACCIDENTES |
| | | ☆ | UN HERIDO = 2 ACCIDENTES |

CAUSANTE PRINCIPAL DEL ACCIDENTE (en porcentaje)

2013

NUEVO LEON

| CARRETERA Y TRAMO | CONDUCTOR | PEATON O PASAJERO | VEHICULO | CAMINO | IRRUPCION DE GANADO | AGENTE NATURAL |
|--|-----------|-------------------|----------|--------|---------------------|----------------|
| Cadereyta - Reynosa (Cuota) | 92.00 | 0.00 | 4.00 | 4.00 | 0.00 | 0.00 |
| Cadereyta de Jiménez - Allende | 100.00 | 0.00 | 0.00 | 0.00 | 0.00 | 0.00 |
| Ciudad Victoria - Monterrey Lim. Edos. Tamps./NL - Monterrey | 92.07 | 0.79 | 4.76 | 0.00 | 2.38 | 0.00 |
| La Unión - El Encadenado | | | | | | |
| Libramiento de China | | | | | | |
| Libramiento de Dr. González | | | | | | |
| Libramiento Noroeste de Monterrey | 92.93 | 3.03 | 4.04 | 0.00 | 0.00 | 0.00 |
| Linares - Ent. San Roberto | 90.91 | 0.00 | 0.00 | 0.00 | 9.09 | 0.00 |
| Matehuala - Ent. Puerto México Lim. Edos. SLP/NL - Ent. Puerto México | 87.43 | 0.00 | 8.04 | 0.50 | 3.02 | 1.01 |

CAUSANTE PRINCIPAL DEL ACCIDENTE (en porcentaje)

2013

NUEVO LEON

| CARRETERA Y TRAMO | CONDUCTOR | PEATON O PASAJERO | VEHICULO | CAMINO | IRRUPCION DE GANADO | AGENTE NATURAL |
|--|-----------|-------------------|----------|--------|---------------------|----------------|
| Cadereyta - Reynosa (Cuota) | 92.00 | 0.00 | 4.00 | 4.00 | 0.00 | 0.00 |
| Montemorelos - China | 100.00 | 0.00 | 0.00 | 0.00 | 0.00 | 0.00 |
| Monterrey - Castaños T. C. (Monterrey - Nuevo Laredo) - Lim. Edos.- NL/Coah. | 97.83 | 0.00 | 0.00 | 0.00 | 2.17 | 0.00 |
| Monterrey - Mier Monterrey - Lim. Edos. NL/Tamps. | 90.00 | 0.00 | 5.00 | 5.00 | 0.00 | 0.00 |
| Monterrey - Nuevo Laredo (Cuota) | 74.41 | 0.00 | 23.26 | 0.00 | 2.33 | 0.00 |
| Monterrey - Nuevo Laredo (Libre) Monterrey - Lim. Edos. NL/Tamps. | 92.26 | 2.42 | 4.35 | 0.00 | 0.97 | 0.00 |
| Monterrey - Reynosa (Libre) T. C. (Monterrey - Mier) - Lim. Edos. NL/Tamps. | 96.55 | 0.00 | 3.45 | 0.00 | 0.00 | 0.00 |
| Paras - Nueva Ciudad Guerrero Paras - Lim. Edos. NL/Tamps. | | | | | | |
| Piedras Negras - Nuevo Laredo Lim. Edos. Coah./NL - Lim. Edos. NL/Tamps. | 100.00 | 0.00 | 0.00 | 0.00 | 0.00 | 0.00 |

CAUSANTE PRINCIPAL DEL ACCIDENTE (en porcentaje)

2013

NUEVO LEON

| CARRETERA Y TRAMO | CONDUCTOR | PEATON O PASAJERO | VEHICULO | CAMINO | IRRUPCION DE GANADO | AGENTE NATURAL |
|--|-----------|-------------------|----------|--------|---------------------|----------------|
| Cadereyta - Reynosa (Cuota) | 92.00 | 0.00 | 4.00 | 4.00 | 0.00 | 0.00 |
| Puerto México - La Carbonera (Cuota) (km 202.000 - Km 204.070), (204.500-205.760) | | | | | | |
| Ramal a Aeropuerto Mariano Escobedo | 66.67 | 0.00 | 0.00 | 33.33 | 0.00 | 0.00 |
| Saltillo - Monterrey (Cuota) Lim. Edos. Coah./NL - Morones Prieto | 93.75 | 0.00 | 6.25 | 0.00 | 0.00 | 0.00 |
| Saltillo - Monterrey Lim. Edos. Coah./NL - Monterrey | 86.05 | 0.00 | 13.95 | 0.00 | 0.00 | 0.00 |

TOTAL DE CAUSANTES PRINCIPALES DEL ACCIDENTE (en porcentaje)

| | | | | | | |
|------------|-------|------|------|------|------|------|
| NUEVO LEON | 90.59 | 1.01 | 6.16 | 0.45 | 1.57 | 0.22 |
|------------|-------|------|------|------|------|------|

DATOS DEL LUGAR DEL ACCIDENTE Y CONTROL DEL TRANSITO

2013

NUEVO LEON

| CARRETERA Y TRAMO | ALINEAMIENTO VERTICAL | | | | | ALINEAMIENTO HORIZONTAL | | | | | | | | | | CONTROL DE TRANSITO EXISTENTE | | | | | | | | | | | | | | | |
|--|-----------------------|------|----------|---------|-------|-------------------------|---------------|---------------|-----------|----------------|--------------|----------|----------------|------------|----------------|-------------------------------|------|-------------------|------------------|-------------------|----------|--------------------|------------------|-----------------|--------------|------------|----------------|----------|--------------|-------------|--|
| | PENDIENTE | CIMA | COLUMPIO | A NIVEL | OTROS | TANGENTE | CURVA ABIERTA | CURVA CERRADA | ENTRONQUE | PUENTE O TUNEL | INTERSECCION | CALLEJON | ACCESO PRIVADO | CRUCE FFCC | ZONA PORTUARIA | TRAMO EN CONSTRUCCION | OTRO | SEÑAL INFORMATIVA | SEÑAL PREVENTIVA | SEÑAL RESTRICTIVA | SEMAFORO | AGENTE O GUARDAVIA | BARRERA O ISLETA | RAYAS LATERALES | RAYA CENTRAL | VIBRADORES | ABANDERAMIENTO | BANDEROS | OTRO CONTROL | SIN CONTROL | |
| Cadereyta - Reynosa (Cuota) | | | | | | | | | | | | | | | | | | | | | | | | | | | | | | | |
| Cadereyta de Jiménez - Allende | | | | | | | | | | | | | | | | | | | | | | | | | | | | | | | |
| Ciudad Victoria - Monterrey Lim. Edos. Tamps./NL - Monterrey | | | | | | | | | | | | | | | | | | | | | | | | | | | | | | | |
| La Unión - El Encadenado | | | | | | | | | | | | | | | | | | | | | | | | | | | | | | | |
| Libramiento de China | | | | | | | | | | | | | | | | | | | | | | | | | | | | | | | |
| Libramiento de Dr. González | | | | | | | | | | | | | | | | | | | | | | | | | | | | | | | |
| Libramiento Noroeste de Monterrey | | | | | | | | | | | | | | | | | | | | | | | | | | | | | | | |
| Linares - Ent. San Roberto | | | | | | | | | | | | | | | | | | | | | | | | | | | | | | | |
| Matehuala - Ent. Puerto México Lim. Edos. SLP/NL - Ent. Puerto México | | | | | | | | | | | | | | | | | | | | | | | | | | | | | | | |
| Montemorelos - China | | | | | | | | | | | | | | | | | | | | | | | | | | | | | | | |
| Monterrey - Castaños T. C. (Monterrey - Nuevo Laredo) - Lim. Edos.- NL/Coah. | | | | | | | | | | | | | | | | | | 1 | 1 | 1 | | | | | | | | | | | |
| Monterrey - Mier Monterrey - Lim. Edos. NL/Tamps. | | | | | | | | | | | | | | | | | | | | | | | | | | | | | | | |
| Monterrey - Nuevo Laredo (Cuota) | | | | | | | | | | | | | | | | | | | | | | | | | | | | | | | |

DATOS DEL LUGAR DEL ACCIDENTE Y CONTROL DEL TRANSITO

2013

NUEVO LEON

| CARRETERA Y TRAMO | ALINEAMIENTO VERTICAL | | | | | ALINEAMIENTO HORIZONTAL | | | | | | | | | | CONTROL DE TRANSITO EXISTENTE | | | | | | | | | | | | | | | | | |
|--|-----------------------|------|----------|---------|-------|-------------------------|---------------|---------------|-----------|----------------|--------------|----------|----------------|------------|----------------|-------------------------------|------|-------------------|------------------|-------------------|----------|--------------------|------------------|-----------------|--------------|------------|----------------|----------|--------------|-------------|--|--|--|
| | PENDIENTE | CIMA | COLUMPIO | A NIVEL | OTROS | TANGENTE | CURVA ABIERTA | CURVA CERRADA | ENTRONQUE | PUENTE O TUNEL | INTERSECCION | CALLEJON | ACCESO PRIVADO | CRUCE FFCC | ZONA PORTUARIA | TRAMO EN CONSTRUCCION | OTRO | SEÑAL INFORMATIVA | SEÑAL PREVENTIVA | SEÑAL RESTRICTIVA | SEMAFORO | AGENTE O GUARDAVIA | BARRERA O ISLETA | RAYAS LATERALES | RAYA CENTRAL | VIBRADORES | ABANDERAMIENTO | BANDEROS | OTRO CONTROL | SIN CONTROL | | | |
| Monterrey - Nuevo Laredo (Libre) Monterrey - Lim. Edos. NL/Tamps. | | | | | | | | | | | | | | | | | | 1 | 1 | 1 | | | | | | | | | | | | | |
| Monterrey - Reynosa (Libre) T. C. (Monterrey - Mier) - Lim. Edos. NL/Tamps. | | | | | | | | | | | | | | | | | | | | | | | | | | | | | | | | | |
| Paras - Nueva Ciudad Guerrero Paras - Lim. Edos. NL/Tamps. | | | | | | | | | | | | | | | | | | | | | | | | | | | | | | | | | |
| Piedras Negras - Nuevo Laredo Lim. Edos. Coah./NL - Lim. Edos. NL/Tamps. | | | | | | | | | | | | | | | | | | | | | | | | | | | | | | | | | |
| Puerto México - La Carbonera (Cuota) (km 202.000 - Km 204.070), (204.500-205.760) | | | | | | | | | | | | | | | | | | | | | | | | | | | | | | | | | |
| Ramal a Aeropuerto Mariano Escobedo | | | | | | | | | | | | | | | | | | | | | | | | | | | | | | | | | |
| Saltillo - Monterrey (Cuota) Lim. Edos. Coah./NL - Morones Prieto | | | | | | | | | | | | | | | | | | | | | | | | | | | | | | | | | |
| Saltillo - Monterrey Lim. Edos. Coah./NL - Monterrey | | | | | | | | | | | | | | | | | | | | | | | | | | | | | | | | | |
| TOTAL DATOS DEL LUGAR DEL ACCIDENTE Y CONTROL DEL TRANSITO | | | | | | | | | | | | | | | | | | | | | | | | | | | | | | | | | |
| NUEVO LEON | | | | | | | | | | | | | | | | | | 2 | 2 | 2 | | | | | | | | | | | | | |

CIRCUNSTANCIAS QUE CONTRIBUYERON AL ACCIDENTE

2 0 1 3

NUEVO LEON

| CARRERA Y TRAMO | DEL CONDUCTOR O PEATON | | | | | | | | | | | | | DEL VEHICULO | | | | | | | | DEL CAMINO | | | | | AGENTE NATURAL | | | | | | | | | | | |
|--|-------------------------|--------------------|--------------------------|----------------------|--------------------------|---------------------|------------------|---------------------|--------------------|-----------------|--------------------|-----------------------|------------|-----------------|---------|--------|-----------|------------|-------|------|-------------|------------|-------------------------|-----------------------|---------------------|--------------|------------------|----------------------|--------|-----------|-------|--------|-----------------|---------------|-----------|-----------------|-------|--|
| | IMPRUDENCIA O INTENCION | VELOCIDAD EXCESIVA | INVADIO CARRIL CONTRARIO | REBASO INDEBIDAMENTE | NO RESPETO SEÑAL DE ALTO | NO RESPETO SEMAFORO | NO CEDIO EL PASO | NO GUARDO DISTANCIA | VIRO INDEBIDAMENTE | MAL ESTACIONADO | ESTADO DE EBRIEDAD | BAJO EFECTO DE DROGAS | DORMITANDO | DESLEMBRAMIENTO | LLANTAS | FRENOS | DIRECCION | SUSPENSION | LUCES | EJES | TRANSMISION | MOTOR | SOBRECUPLO O SOBRECARGA | EXCESO DE DIMENSIONES | IRRUPCION DE GANADO | DESPERFECTOS | FALTA DE SEÑALES | OBJETOS EN EL CAMINO | MOJADO | RESBALOSO | OTROS | LLUVIA | NIEVE O GRANIZO | NIEBLA O HUMO | TOLVANERA | VIENTOS FUERTES | OTROS | |
| Cadereyta - Reynosa (Cuota) | | 21 | 1 | | | | | | | | | 1 | | 1 | | | | | | | | | | | | | 1 | | | | | | | | | | | |
| Cadereyta de Jiménez - Allende | 1 | 16 | | | | 1 | | 1 | | | | | | | | | | | | | | | | | | | | | | | | | | | | | | |
| Ciudad Victoria - Monterrey Lim. Edos. Tamps./NL - Monterrey | 2 | 104 | 3 | 1 | | 3 | 1 | 1 | | 1 | | | | 1 | | | | | | | 4 | 1 | | 3 | | | | | | | | | | | | | | |
| La Unión - El Encadenado | | | | | | | | | | | | | | | | | | | | | | | | | | | | | | | | | | | | | | |
| Libramiento de China | | | | | | | | | | | | | | | | | | | | | | | | | | | | | | | | | | | | | | |
| Libramiento de Dr. González | | | | | | | | | | | | | | | | | | | | | | | | | | | | | | | | | | | | | | |
| Libramiento Noroeste de Monterrey | 1 | 72 | 5 | 1 | | 3 | 8 | 1 | 1 | | | | | 2 | | | | | | | 2 | | | | | | | | | | | | | | | | | |
| Linares - Ent. San Roberto | 1 | 7 | 2 | | | | | | | | | | | | | | | | | | | | | 1 | | | | | | | | | | | | | | |
| Matehuala - Ent. Puerto México Lim. Edos. SLP/NL - Ent. Puerto México | 5 | 133 | | 1 | | 6 | 17 | 2 | 2 | | | 8 | | 9 | 1 | | | | | | 2 | 4 | | 6 | | | 1 | | | | | | | 2 | | | | |
| Montemorelos - China | | 5 | 1 | | | | | | | | | | | | | | | | | | | | | | | | | | | | | | | | | | | |
| Monterrey - Castaños T. C. (Monterrey - Nuevo Laredo) - Lim. Edos.- NL/Coah. | | 31 | 3 | | 1 | 8 | | 2 | | | | | | | | | | | | | | | | 1 | | | | | | | | | | | | | | |
| Monterrey - Mier Monterrey - Lim. Edos. NL/Tamps. | | 17 | 1 | | | | | | | | | | | | | | | | | 1 | | | | 1 | | | | | | | | | | | | | | |
| Monterrey - Nuevo Laredo (Cuota) | 1 | 27 | | | | | 3 | | 1 | | | | | 7 | | | | | | | 1 | 2 | | 1 | | | | | | | | | | | | | | |
| Monterrey - Nuevo Laredo (Libre) Monterrey - Lim. Edos. NL/Tamps. | 4 | 140 | 11 | | 1 | 14 | 6 | 7 | | 1 | | 7 | | 4 | | | | | | | 2 | 3 | | 2 | | | | | | | | | | | | | | |
| Monterrey - Reynosa (Libre) T. C. (Monterrey - Mier) - Lim. Edos. NL/Tamps. | | 28 | | | | | | | | | | | | | | | | | | | | 1 | | | | | | | | | | | | | | | | |
| Paras - Nueva Ciudad Guerrero Paras - Lim. Edos. NL/Tamps. | | | | | | | | | | | | | | | | | | | | | | | | | | | | | | | | | | | | | | |
| Piedras Negras - Nuevo Laredo Lim. Edos. Coah./NL - Lim. Edos. NL/Tamps. | | 1 | | | | | | | | | | | | | | | | | | | | | | | | | | | | | | | | | | | | |

ACCIDENTES POR TIPO DE VEHICULO

2013

NUEVO LEON

| CARRETERA Y TRAMO | ACCIDENTES | ACCIDENTES POR TIPO DE VEHICULO | | | | | | | | | | | | | | | | | | | | | | | |
|--|------------|---------------------------------|-----|-----|-----|-------|---|-----|-----|----|-----|-----|-----|-------|-------|-------|-----|-----|-----|-----|---|-----|-----|---|-----|
| | | A | A-A | A-B | A-C | A-B-C | B | B-B | B-C | C | C-C | A-M | A-O | A-B-O | A-C-O | A-M-O | B-M | B-O | C-M | C-O | M | M-M | M-O | O | O-O |
| Cadereyta - Reynosa (Cuota) | 25 | 10 | 1 | | 1 | | | | | 9 | 3 | | | | | | | | | | 1 | | | | |
| Cadereyta de Jiménez - Allende | 19 | 3 | 4 | | 3 | | | | | 6 | 1 | | 1 | | | | | | 1 | | | | | | |
| Ciudad Victoria - Monterrey Lim. Edos. Tamps./NL - Monterrey | 126 | 63 | 12 | | 15 | | 1 | | | 25 | 2 | 2 | 3 | | | | | | | | 2 | 1 | | | |
| La Unión - El Encadenado | 0 | | | | | | | | | | | | | | | | | | | | | | | | |
| Libramiento de China | 0 | | | | | | | | | | | | | | | | | | | | | | | | |
| Libramiento de Dr. González | 0 | | | | | | | | | | | | | | | | | | | | | | | | |
| Libramiento Noroeste de Monterrey | 99 | 22 | 5 | | 21 | | 1 | | 2 | 20 | 13 | 3 | 5 | | 1 | | | | | | 1 | 2 | | | 3 |
| Linares - Ent. San Roberto | 11 | 2 | 1 | | 2 | | | | 1 | 3 | 1 | | | | | | | | | | | 1 | | | |
| Matehuala - Ent. Puerto México Lim. Edos. SLP/NL - Ent. Puerto México | 199 | 38 | 4 | 1 | 18 | | | | 1 | 94 | 33 | 1 | 1 | | | | | | 1 | 1 | 3 | | | 1 | 2 |
| Montemorelos - China | 6 | 2 | | 1 | 1 | | | | | 1 | 1 | | | | | | | | | | | | | | |

ACCIDENTES POR TIPO DE VEHICULO

2013

NUEVO LEON

| CARRETERA Y TRAMO | ACCIDENTES | ACCIDENTES POR TIPO DE VEHICULO | | | | | | | | | | | | | | | | | | | | | | | | |
|--|------------|---------------------------------|-----|-----|-----|-------|---|-----|-----|----|-----|-----|-----|-------|-------|-------|-----|-----|-----|-----|---|-----|-----|---|-----|---|
| | | A | A-A | A-B | A-C | A-B-C | B | B-B | B-C | C | C-C | A-M | A-O | A-B-O | A-C-O | A-M-O | B-M | B-O | C-M | C-O | M | M-M | M-O | O | O-O | |
| Monterrey - Castaños T. C. (Monterrey - Nuevo Laredo) - Lim. Edos.- NL/Coah. | 46 | 11 | 4 | 1 | 11 | | | | 1 | 10 | 3 | | 1 | | | | 2 | | 1 | | | | | | 1 | |
| Monterrey - Mier Monterrey - Lim. Edos. NL/Tamps. | 20 | 7 | 5 | | 2 | | | | 1 | 3 | | | 1 | | | | | | | | 1 | | | | | |
| Monterrey - Nuevo Laredo (Cuota) | 43 | 18 | | | 2 | | | | | 13 | 8 | | 1 | | | | | | | | | | | | | |
| Monterrey - Nuevo Laredo (Libre) Monterrey - Lim. Edos. NL/Tamps. | 207 | 41 | 16 | 3 | 36 | 1 | 3 | | 6 | 61 | 15 | 5 | 3 | | | | 1 | 1 | 4 | 2 | 1 | | | 2 | 2 | 4 |
| Monterrey - Reynosa (Libre) T. C. (Monterrey - Mier) - Lim. Edos. NL/Tamps. | 29 | 8 | | | 7 | | | | | 9 | 4 | | | | | | | | | 1 | | | | | | |
| Paras - Nueva Ciudad Guerrero Paras - Lim. Edos. NL/Tamps. | 0 | | | | | | | | | | | | | | | | | | | | | | | | | |
| Piedras Negras - Nuevo Laredo Lim. Edos. Coah./NL - Lim. Edos. NL/Tamps. | 1 | | | | | | | | | | | | | | | | | | | | | | | 1 | | |
| Puerto México - La Carbonera (Cuota) (km 202.000 - Km 204.070), (204.500- 205.760) | 0 | | | | | | | | | | | | | | | | | | | | | | | | | |
| Ramal a Aeropuerto Mariano Escobedo | 3 | 1 | 1 | | 1 | | | | | | | | | | | | | | | | | | | | | |
| Saltillo - Monterrey (Cuota) Lim. Edos. Coah./NL - Morones Prieto | 16 | 3 | 1 | | 4 | | | | | 2 | 3 | 1 | | 1 | | | | | | | | | | | | |

ACCIDENTES POR TIPO DE VEHICULO

2013

NUEVO LEON

| CARRETERA Y TRAMO | ACCIDENTES | ACCIDENTES POR TIPO DE VEHICULO | | | | | | | | | | | | | | | | | | | | | | | |
|---|------------|---------------------------------|-----|-----|-----|-------|---|-----|-----|----|-----|-----|-----|-------|-------|-------|-----|-----|-----|-----|---|-----|-----|---|-----|
| | | A | A-A | A-B | A-C | A-B-C | B | B-B | B-C | C | C-C | A-M | A-O | A-B-O | A-C-O | A-M-O | B-M | B-O | C-M | C-O | M | M-M | M-O | O | O-O |
| Saltillo - Monterrey Lim. Edos. Coah./NL - Monterrey | 43 | 12 | 2 | | 3 | 1 | 1 | | | 16 | 3 | 1 | 1 | | | | | | 2 | | | | 1 | | |

TOTAL DE ACCIDENTES POR TIPO DE VEHICULO

| | | | | | | | | | | | | | | | | | | | | | | | | | |
|-------------|--------|-------|------|------|-------|------|------|------|------|-------|------|------|------|------|------|------|------|------|------|------|------|------|------|------|------|
| TOTALES | 893 | 241 | 56 | 6 | 127 | 2 | 6 | | 14 | 273 | 88 | 12 | 18 | | 2 | | 3 | 1 | 7 | 10 | 11 | | 3 | 3 | 10 |
| PORCENTAJES | 100.00 | 26.99 | 6.27 | 0.67 | 14.22 | 0.22 | 0.67 | 0.00 | 1.57 | 30.57 | 9.85 | 1.34 | 2.02 | 0.00 | 0.22 | 0.00 | 0.34 | 0.11 | 0.78 | 1.12 | 1.23 | 0.00 | 0.34 | 0.34 | 1.12 |

TIPO DE VEHICULO

A.- AUTOMOVIL

B.- AUTOBUSES

C.- CAMION SENCILLO Y COMBINADO, FURGONETA Y PICK-UP

M.- MOTOCICLETAS Y BICICLETAS

O.- OTROS (MAQ. AGRICOLA, DE CONST, TREN, VEH. FUGADOS DEL SITIO)

RESUMEN DE ACCIDENTES DE TRANSITO 2013
RED DE CARRETERA FEDERAL LIBRE Y DE CUOTA

NUEVO LEON

| CLASIFICACION | LONGITUD (km) | ACCIDENTES | HERIDOS | MUERTOS | DANOS MATERIALES (MILLONES \$) | VEH/km (MILLONES) | INDICE DE ACCIDENTES (A) |
|---------------------------|----------------------------|-------------------|----------------|----------------|---|------------------------------|---|
| CUOTA | 287.740 | 84 | 104 | 27 | 10.9460 | 1,241.212 | 0.068 |
| LIBRE | 1,341.200 | 809 | 659 | 123 | 67.9554 | 7,281.954 | 0.111 |
| RESUMEN DEL ESTADO | 1,628.940 | 893 | 763 | 150 | 78.9014 | 8,523.167 | 0.105 |

NOTA:

(A) INDICE DE ACCIDENTES POR MILLON DE VEHICULOS - KILOMETRO