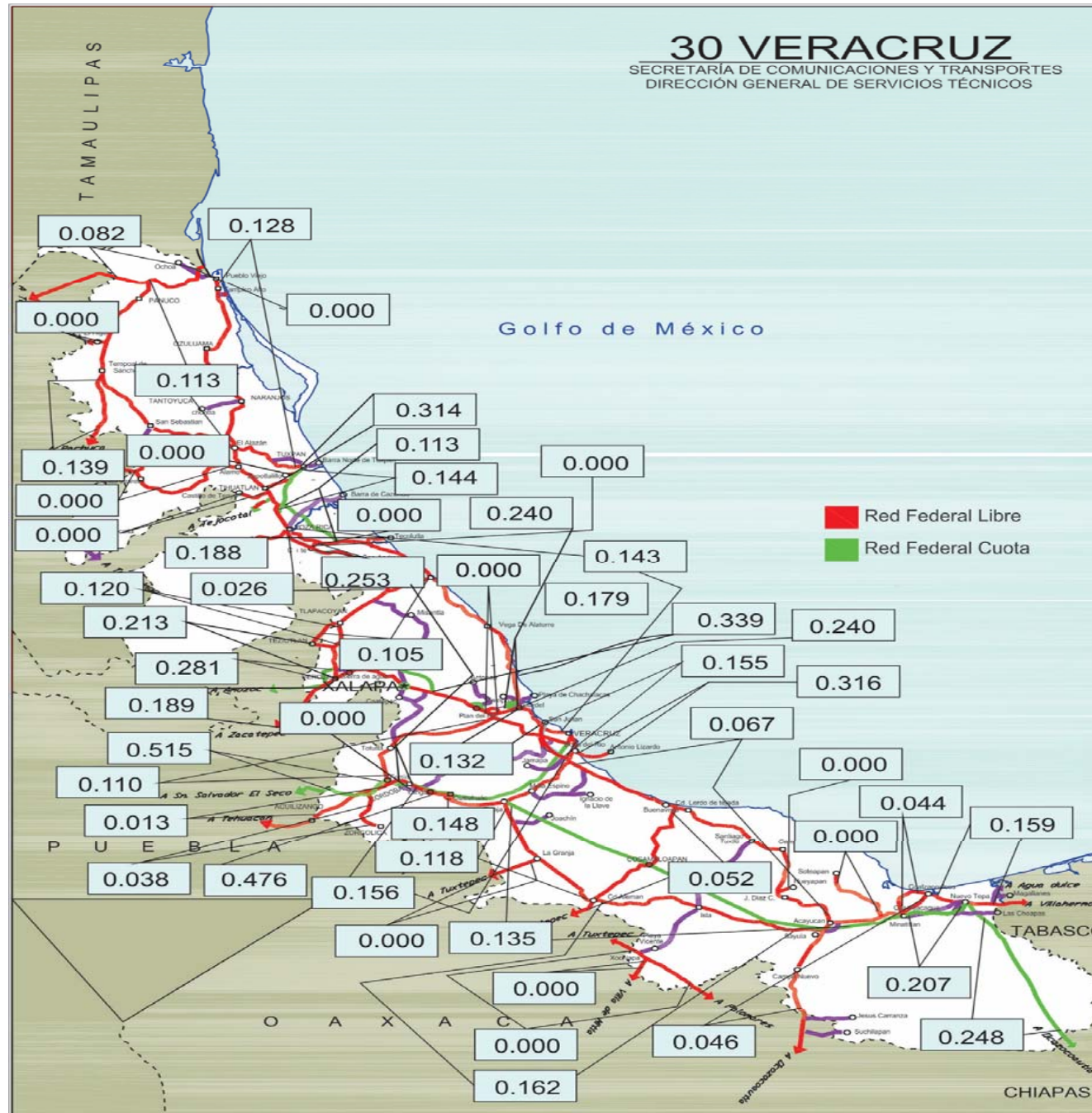


ESTADISTICA
ACCIDENTES DE TRANSITO
2014

VERACRUZ

INDICE DE ACCIDENTES POR MILLON DE
VEHICULOS-KILOMETRO (2014)



INDICE DE ACCIDENTES EN EL
ESTADO 2014

$$\bar{I}_{V-km}^A = 0.128$$

ESTADO DE VERACRUZ

ACCIDENTES DE TRANSITO

2014

VERACRUZ

CARRETERA Y TRAMO	LONGITUD DEL CAMINO	VEH-km MILLONES	ACCIDENTES				SALDOS			INDICES POR 10 ⁶ DE VEH-KM		INDICES POR 10 ⁵ DE VEH-KM		
			TOTAL	CON MUERTOS	SOLO CON HERIDOS	EQUIVALENTES (1)	MUERTOS	HERIDOS	DAÑOS MATERIALES (MILLONES \$)	ACCIDENTES	PELIGROSIDAD	ACCIDENTES MORTALES	MUERTOS	HERIDOS
Acatzingo - Cd. Mendoza (Cuota) Lim. Edos. Pue./Ver. - T. Der. Cd. Mendoza	31.000	155.287	80	11	26	284	17	51	9.2185	0.515	1.829	0.007	0.011	0.033
Álamo - Huejutla de Reyes (T. C. Tihuatlán - Potrero del Llano) - Lim. Edos. Hgo./Ver.	78.700	70.416	0	0	0					0.000		0.000		
Alazán - Canoas	173.360	229.418	26	5	18	128	6	33	1.4700	0.113	0.558	0.002	0.003	0.014
Altotonga - Tlapacoyan	32.100	49.990	6	0	4	26	0	10	0.9280	0.120	0.520	0.000	0.000	0.020
Amozoc - Perote (Cuota) Lim. Edos. Pue./Ver. - T. C. Lib. de Perote	14.640	26.381	6	1	4	24	1	6	0.5500	0.227	0.910	0.004	0.004	0.023
Buenavista - Tuxtepec T. C. (Paso del Toro - Acayucan) - Lim. Edos. Ver./Oax.	115.000	190.642	10	3	5	44	3	8	0.6810	0.052	0.231	0.002	0.002	0.004
Cd. Alemán - Sayula (km 0.000 - km 1.800), (km 43.160 - 136.400)	95.040	173.165	28	4	8	80	5	11	1.7395	0.162	0.462	0.002	0.003	0.006
Cd. Mendoza - Córdoba (Cuota)	32.470	332.593	84	8	38	282	9	72	5.6422	0.253	0.848	0.002	0.003	0.022
Cd. Valles - Tampico Lim. Edos. SLP/Ver.- Lim. Edos. Ver./Tamps	50.240	133.643	11	3	5	43	3	7	0.5155	0.082	0.322	0.002	0.002	0.005
Coatzacoalcos - Salina Cruz Coatzacoalcos - Lim. Edos. Ver./Oax.	139.900	613.287	28	7	14	168	10	40	1.5730	0.046	0.274	0.001	0.002	0.007

ACCIDENTES DE TRANSITO

2014

VERACRUZ

CARRETERA Y TRAMO	LONGITUD DEL CAMINO	VEH-km MILLONES	ACCIDENTES				SALDOS			INDICES POR 10 ⁶ DE VEH-KM		INDICES POR 10 ⁵ DE VEH-KM		
			TOTAL	CON MUERTOS	SOLO CON HERIDOS	EQUIVALENTES (1)	MUERTOS	HERIDOS	DAÑOS MATERIALES (MILLONES \$)	ACCIDENTES	PELIGROSIDAD	ACCIDENTES MORTALES	MUERTOS	HERIDOS
Coatzacoalcos - Villahermosa Coatzacoalcos - Lim. Edos. Ver./Tab.	41.480	245.427	39	4	16	149	5	40	4.4523	0.159	0.607	0.002	0.002	0.016
Córdoba - Ent. Boticaria	126.480	537.073	96	22	55	460	24	110	4.9994	0.179	0.856	0.004	0.005	0.021
Córdoba - Veracruz (Cuota)	98.000	391.877	61	15	39	367	21	90	4.5793	0.156	0.937	0.004	0.005	0.023
Cosoleacaque - Soteapan	43.500	48.213	0	0	0					0.000		0.000		
Fortín - Conejos	107.500	254.754	28	7	12	122	10	17	0.8700	0.110	0.479	0.003	0.004	0.007
Gutiérrez Zamora - Tihuatlán (Cuota)	38.200	70.611	8	3	6	62	5	12	0.9200	0.113	0.878	0.004	0.007	0.017
La Granja - Temascal (T. C. La Tinaja - Santa Cruz) - Lim. Edos. Ver./Oax.	5.000	5.776	0	0	0					0.000		0.000		
La Tinaja - Cosoleacaque (Cuota)	228.100	828.034	112	17	54	700	59	117	15.0140	0.135	0.845	0.002	0.007	0.014
La Tinaja - Santa Cruz	79.000	270.853	32	10	17	180	12	38	2.1395	0.118	0.665	0.004	0.004	0.014
Las Choapas - Ocozocoautla (Cuota) T. C. (Coatzacoalcos - Villahermosa) - Lim. Edos. Ver./Tab.	96.680	96.806	24	4	8	78	6	9	1.7850	0.248	0.806	0.004	0.006	0.009

ACCIDENTES DE TRANSITO

2014

VERACRUZ

CARRETERA Y TRAMO	LONGITUD DEL CAMINO	VEH-km MILLONES	ACCIDENTES				SALDOS			INDICES POR 10 ⁶ DE VEH-KM		INDICES POR 10 ⁵ DE VEH-KM		
			TOTAL	CON MUERTOS	SOLO CON HERIDOS	EQUIVALENTES (1)	MUERTOS	HERIDOS	DAÑOS MATERIALES (MILLONES \$)	ACCIDENTES	PELIGROSIDAD	ACCIDENTES MORTALES	MUERTOS	HERIDOS
Libramiento de Cardel (Cuota)	2.500	8.325	2	0	2	8	0	3	0.2400	0.240	0.961	0.000	0.000	0.036
Libramiento de Córdoba (Cuota)	9.200	91.492	0	0	0					0.000		0.000		
Libramiento de Cuitláhuac	3.200	13.546	2	0	1	6	0	2	0.0780	0.148	0.443	0.000	0.000	0.015
Libramiento de Papantla	6.000	7.891	0	0	0					0.000		0.000		
Libramiento de Perote (Cuota)	17.800	17.776	5	2	3	23	2	3	1.1750	0.281	1.294	0.011	0.011	0.017
Libramiento de Plan del Río (Cuota)	12.000	47.378	0	0	0					0.000		0.000		
Libramiento de Xalapa (Cuota) Lim. Edos. Pue./Ver. - Xalapa	29.200	26.581	9	0	3	21	0	6	0.4305	0.339	0.790	0.000	0.000	0.023
Libramiento de Yanga	2.600	10.497	5	1	1	15	1	2	0.2525	0.476	1.429	0.010	0.010	0.019
Libramiento Rinconada	5.000	25.771	0	0	0					0.000		0.000		
Minatitlán - Coatzacoalcos (Vía Cantica)	29.300	158.065	7	1	3	21	1	4	0.1795	0.044	0.133	0.001	0.001	0.003

ACCIDENTES DE TRANSITO

2014

VERACRUZ

CARRETERA Y TRAMO	LONGITUD DEL CAMINO	VEH-km MILLONES	ACCIDENTES				SALDOS			INDICES POR 10 ⁶ DE VEH-KM		INDICES POR 10 ⁵ DE VEH-KM		
			TOTAL	CON MUERTOS	SOLO CON HERIDOS	EQUIVALENTES (1)	MUERTOS	HERIDOS	DAÑOS MATERIALES (MILLONES \$)	ACCIDENTES	PELIGROSIDAD	ACCIDENTES MORTALES	MUERTOS	HERIDOS
Nuevo Teapa - Cosoleacaque (Cuota)	34.000	226.593	47	3	19	141	3	38	2.9720	0.207	0.622	0.001	0.001	0.017
Orizaba - Zongolica	37.500	106.475	4	0	2	8	0	2	0.1750	0.038	0.075	0.000	0.000	0.002
Pachuca - Tempoal Lim. Edos. Hgo./Ver. - T. C. (Alazán - Canoas)	43.480	28.725	4	2	2	20	2	2	0.3720	0.139	0.696	0.007	0.007	0.007
Pachuca - Túxpam Lim. Edos. Pue./Ver. - T. C. (Tihuatlán - Tuxpam (Cuota))	52.500	215.826	31	6	12	123	8	22	1.3513	0.144	0.570	0.003	0.004	0.010
Papantla - El Chote	8.600	20.300	0	0	0					0.000		0.000		
Paso del Toro - Acayucan	225.040	596.810	40	9	25	238	13	60	1.8390	0.067	0.399	0.002	0.002	0.010
Paso del Toro - Laguna de San Julián	34.000	90.086	14	3	7	72	4	17	0.7240	0.155	0.799	0.003	0.004	0.019
Poza Rica - María de La Torre	81.000	114.506	3	1	3	31	1	11	0.0580	0.026	0.271	0.001	0.001	0.010
Poza Rica - Veracruz	241.000	809.384	116	27	60	616	36	142	7.2160	0.143	0.761	0.003	0.004	0.018
Ramal a Antón Lizardo	15.000	28.465	9	0	3	17	0	4	0.7855	0.316	0.597	0.000	0.000	0.014

ACCIDENTES DE TRANSITO

2014

VERACRUZ

CARRETERA Y TRAMO	LONGITUD DEL CAMINO	VEH-km MILLONES	ACCIDENTES				SALDOS			INDICES POR 10 ⁶ DE VEH-KM		INDICES POR 10 ⁵ DE VEH-KM		
			TOTAL	CON MUERTOS	SOLO CON HERIDOS	EQUIVALENTES (1)	MUERTOS	HERIDOS	DAÑOS MATERIALES (MILLONES \$)	ACCIDENTES	PELIGROSIDAD	ACCIDENTES MORTALES	MUERTOS	HERIDOS
Ramal a El Higo	13.000	12.702	0	0	0					0.000		0.000		
Ramal a Hueyapan de Ocampo	2.000	2.314	0	0	0					0.000		0.000		
Ramal a Puente Tampico	6.000	19.149	0	0	0					0.000		0.000		
Ramal a Tecolutla	11.500	15.992	3	1	2	23	1	7	0.1150	0.188	1.438	0.006	0.006	0.044
Ramal a Zapotlalillo	4.000	3.697	0	0	0					0.000		0.000		
San Hipólito - Xalapa Lim. Edos. Pue./Ver. - Xalapa	67.950	337.998	64	11	32	280	12	72	4.1335	0.189	0.828	0.003	0.004	0.021
San Pablo Villa de Mitla - T. C. (Tuxtepec - Palomares) Lim. Edos. Oax./Ver. - T. C. (Tuxtepec - Ent. Palomares)	21.000	8.738	0	0	0					0.000		0.000		
Tamarindo - José Cardel	14.250	91.115	12	3	5	44	3	7	0.7880	0.132	0.483	0.003	0.003	0.008
Tehuacán - Córdoba Lim. Edos. Pue./Ver. - Córdoba	60.180	394.085	5	1	3	21	1	5	0.0350	0.013	0.053	0.000	0.000	0.001
Teziutlán - Nautla Lim. Edos. Pue./Ver.- Veracruz	75.700	305.903	32	3	25	144	3	47	1.1243	0.105	0.471	0.001	0.001	0.015

ACCIDENTES DE TRANSITO

2014

VERACRUZ

CARRETERA Y TRAMO	LONGITUD DEL CAMINO	VEH-km MILLONES	ACCIDENTES				SALDOS			INDICES POR 10 ⁶ DE VEH-KM		INDICES POR 10 ⁵ DE VEH-KM		
			TOTAL	CON MUERTOS	SOLO CON HERIDOS	EQUIVALENTES (1)	MUERTOS	HERIDOS	DAÑOS MATERIALES (MILLONES \$)	ACCIDENTES	PELIGROSIDAD	ACCIDENTES MORTALES	MUERTOS	HERIDOS
Teziutlán - Perote Lim. Edos. Pue./Ver. - Perote	37.800	93.748	20	1	17	82	2	25	1.7355	0.213	0.875	0.001	0.002	0.027
Tihuatlán - Castillo de Teayo	23.000	17.243	0	0	0					0.000		0.000		
Tihuatlán - Potrero del Llano	51.700	169.402	28	8	13	124	8	24	1.7225	0.165	0.732	0.005	0.005	0.014
Tihuatlán - Túxpam (Incluye Puente Túxpam)	37.500	92.305	29	3	13	127	5	34	1.9930	0.314	1.376	0.003	0.005	0.037
Túxpam - Tampico Túxpam - Lim. Edos. Ver./Tamps.	189.820	391.855	50	15	24	254	18	48	4.8790	0.128	0.648	0.004	0.005	0.012
Tuxtepec - Ent. Palomares Lim. Edos. Oax./Ver. - Lim. Edos. Ver./Oax.	47.000	33.686	0	0	0					0.000		0.000		
Xalapa - Veracruz	114.370	977.501	106	17	54	440	21	104	5.5080	0.108	0.450	0.002	0.002	0.011

TOTAL DE ACCIDENTES DE TRANSITO

VERACRUZ	3,292.080	10,336.173	1,326	242	663	6,096	341	1,362	96.9593	0.128	0.590	0.002	0.003	0.013
----------	-----------	------------	-------	-----	-----	-------	-----	-------	---------	-------	-------	-------	-------	-------

NOTA: (1) ACCIDENTES EQUIVALENTES
UN MUERTO = 6 ACCIDENTES
UN HERIDO = 2 ACCIDENTES

ACCIDENTES Y SALDOS POR MES

2014

VERACRUZ

CARRETERA Y TRAMO	SALDOS	ENERO	FEBRERO	MARZO	ABRIL	MAYO	JUNIO	JULIO	AGOSTO	SEPTIEMBRE	OCTUBRE	NOVIEMBRE	DICIEMBRE
Acatzingo - Cd. Mendoza (Cuota) Lim. Edos. Pue./Ver. - T. Der. Cd. Mendoza	ACCIDENTES	5	4	5	8	9	5	7	9	9	5	7	7
	MUERTOS	2	0	3	3	0	1	3	0	1	2	0	2
	HERIDOS	3	3	7	1	11	4	1	4	7	3	1	6
	DAÑOS MATERIALES (MILLONES \$)	1.8400	0.2570	0.7450	0.6165	1.1300	0.1800	0.8200	0.5750	1.0100	0.2130	0.3770	1.4550
Álamo - Huejutla de Reyes (T. C. Tihuatlán - Potrero del Llano) - Lim. Edos. Hgo./Ver.	ACCIDENTES												
	MUERTOS												
	HERIDOS												
	DAÑOS MATERIALES (MILLONES \$)												
Alazán - Canoas	ACCIDENTES	3	3	2	3	3		4	2	1	4		1
	MUERTOS	1	0	0	1	0		0	1	0	3		0
	HERIDOS	6	5	2	4	2		4	3	2	4		1
	DAÑOS MATERIALES (MILLONES \$)	0.1600	0.1050	0.1200	0.1780	0.1500		0.2720	0.0950	0.0500	0.2400		0.1000
Altotonga - Tlapacoyan	ACCIDENTES						1	2	1		1	1	
	MUERTOS						0	0	0		0	0	
	HERIDOS						0	8	1		1	0	
	DAÑOS MATERIALES (MILLONES \$)						0.8000	0.0280	0.0250		0.0300	0.0450	
Amozoc - Perote (Cuota) Lim. Edos. Pue./Ver. - T. C. Lib. de Perote	ACCIDENTES		2		1							3	
	MUERTOS		0		1							0	
	HERIDOS		4		0							2	
	DAÑOS MATERIALES (MILLONES \$)		0.1300		0.3000							0.1200	
Buenavista - Tuxtepec T. C. (Paso del Toro - Acayucan) - Lim. Edos. Ver./Oax.	ACCIDENTES		2		1		1		3	1			1
	MUERTOS		1		0		1		1	0			0
	HERIDOS		0		1		0	2	4	1			0
	DAÑOS MATERIALES (MILLONES \$)		0.1260		0.0050		0.0900	0.0600	0.3300	0.0500			0.0200
Cd. Alemán - Sayula (km 0.000 - km 1.800), (km 43.160 - 136.400)	ACCIDENTES		5	3	2	3	3	3	2	1	1	1	4
	MUERTOS		1	0	1	2	0	0	0	0	1	0	0
	HERIDOS		2	0	1	4	1	0	2	0	0	0	1
	DAÑOS MATERIALES (MILLONES \$)		0.2955	0.0980	0.0910	0.1850	0.1400	0.2100	0.0650	0.0300	0.0400	0.0600	0.5250
Cd. Mendoza - Córdoba (Cuota)	ACCIDENTES	6	4	7	13	8	7	7	5	2	7	7	11
	MUERTOS	1	0	0	0	1	1	0	0	1	3	2	0
	HERIDOS	1	3	6	14	5	5	2	8	0	11	9	8
	DAÑOS MATERIALES (MILLONES \$)	0.0677	0.7300	0.3880	0.4065	0.2350	0.2350	0.9450	0.9850	0.0500	0.5950	0.1645	0.8405
Cd. Valles - Tampico Lim. Edos. SLP/Ver.- Lim. Edos. Ver./Tamps	ACCIDENTES	1		2	1		1			3	1	2	
	MUERTOS	0		0	0		0			1	1	1	
	HERIDOS	2		3	0		1			1	0	0	
	DAÑOS MATERIALES (MILLONES \$)	0.0400		0.0095	0.0360		0.0350			0.2700	0.0500	0.0750	
Coatzacoalcos - Salina Cruz Coatzacoalcos - Lim. Edos. Ver./Oax.	ACCIDENTES		3	1	3	3	1	7	2	3	1	1	3
	MUERTOS		0	2	1	2	0	2	0	3	0	0	0
	HERIDOS		1	2	6	2	0	7	1	3	2	0	16
	DAÑOS MATERIALES (MILLONES \$)		0.3060	0.0500	0.0900	0.0950	0.4000	0.3100	0.0460	0.1500	0.0050	0.0160	0.1050

ACCIDENTES Y SALDOS POR MES

2014

VERACRUZ

CARRETERA Y TRAMO	SALDOS	ENERO	FEBRERO	MARZO	ABRIL	MAYO	JUNIO	JULIO	AGOSTO	SEPTIEMBRE	OCTUBRE	NOVIEMBRE	DICIEMBRE
Coatzacoalcos - Villahermosa Coatzacoalcos - Lim. Edos. Ver./Tab.	ACCIDENTES	1	2	1	6	4	4	4	1	4	5	3	4
	MUERTOS	0	0	0	2	1	0	1	1	0	0	0	0
	HERIDOS	4	3	0	7	1	3	2	0	5	0	2	13
	DAÑOS MATERIALES (MILLONES \$)	0.0300	0.3650	0.0250	0.7930	0.2623	0.1350	0.8650	0.0750	1.1230	0.2100	0.2800	0.2890
Córdoba - Ent. Boticaria	ACCIDENTES	4	9	5	6	13	8	7	10	7	7	11	9
	MUERTOS	1	0	4	2	3	3	2	4	0	0	2	3
	HERIDOS	1	8	9	13	12	16	7	4	7	10	14	9
	DAÑOS MATERIALES (MILLONES \$)	0.1270	0.5485	0.2450	0.3710	0.8321	0.3615	0.4950	0.6095	0.1765	0.4470	0.3575	0.4288
Córdoba - Veracruz (Cuota)	ACCIDENTES	5	8	5	7	8	1	4	6	3	4	3	7
	MUERTOS	2	2	0	8	2	1	2	1	0	0	1	2
	HERIDOS	5	12	9	8	9	4	6	17	1	1	3	15
	DAÑOS MATERIALES (MILLONES \$)	0.2850	0.5100	0.5050	0.7550	0.4550	0.1000	0.1880	0.5260	0.1850	0.2600	0.0503	0.7600
Cosoleacaque - Soteapan	ACCIDENTES												
	MUERTOS												
	HERIDOS												
	DAÑOS MATERIALES (MILLONES \$)												
Fortín - Conejos	ACCIDENTES	2	3	3	8	1	2		2		1	3	3
	MUERTOS	0	0	1	4	0	1		0		2	1	1
	HERIDOS	1	3	1	3	1	1		2		2	2	1
	DAÑOS MATERIALES (MILLONES \$)	0.0705	0.1010	0.1395	0.2410	0.0150	0.0460		0.1250		0.0120	0.0730	0.0470
Gutiérrez Zamora - Tihuatlán (Cuota)	ACCIDENTES			1			2	1		1		2	1
	MUERTOS			1			1	3		0		0	0
	HERIDOS			1			7	2		0		1	1
	DAÑOS MATERIALES (MILLONES \$)			0.0600			0.2220	0.1500		0.0600		0.3650	0.0630
La Granja - Temascal (T. C. La Tinaja - Santa Cruz) - Lim. Edos. Ver./Oax.	ACCIDENTES												
	MUERTOS												
	HERIDOS												
	DAÑOS MATERIALES (MILLONES \$)												
La Tinaja - Cosoleacaque (Cuota)	ACCIDENTES	9	10	9	8	14	7	10	8	7	5	12	13
	MUERTOS	0	6	3	37	0	1	3	3	2	1	2	1
	HERIDOS	11	14	13	14	2	2	12	13	7	6	5	18
	DAÑOS MATERIALES (MILLONES \$)	0.5650	1.6150	2.6580	1.5360	3.2640	0.3380	0.8200	0.7550	1.0350	0.5300	0.5880	1.3100
La Tinaja - Santa Cruz	ACCIDENTES	2	2	5	1	2	4	1	2	3	1	2	7
	MUERTOS	2	0	1	0	0	1	1	0	0	2	0	5
	HERIDOS	3	1	4	0	8	6	0	5	1	0	0	10
	DAÑOS MATERIALES (MILLONES \$)	0.0920	0.0810	0.5150	0.0700	0.0635	0.4670	0.0020	0.0490	0.1110	0.0800	0.0245	0.5845
Las Choapas - Ocozocoautla (Cuota) T. C. (Coatzacoalcos - Villahermosa) Lim. Edos. Ver./Tab.	ACCIDENTES	1	1	4	2	1	3			4	3	2	3
	MUERTOS	1	0	1	0	0	3			0	1	0	0
	HERIDOS	0	1	0	3	1	0			1	1	1	1
	DAÑOS MATERIALES (MILLONES \$)	0.0400	0.0300	0.5450	0.1700	0.1200	0.2350			0.2000	0.2100	0.0800	0.1550

ACCIDENTES Y SALDOS POR MES

2014

VERACRUZ

CARRETERA Y TRAMO	SALDOS	ENERO	FEBRERO	MARZO	ABRIL	MAYO	JUNIO	JULIO	AGOSTO	SEPTIEMBRE	OCTUBRE	NOVIEMBRE	DICIEMBRE
Libramiento de Cardel (Cuota)	ACCIDENTES						1			1			
	MUERTOS						0			0			
	HERIDOS						2			1			
	DAÑOS MATERIALES (MILLONES \$)						0.1000			0.1400			
Libramiento de Córdoba (Cuota)	ACCIDENTES												
	MUERTOS												
	HERIDOS												
	DAÑOS MATERIALES (MILLONES \$)												
Libramiento de Cuitláhuac	ACCIDENTES			1						1			
	MUERTOS			0						0			
	HERIDOS			2						0			
	DAÑOS MATERIALES (MILLONES \$)			0.0400						0.0380			
Libramiento de Papantla	ACCIDENTES												
	MUERTOS												
	HERIDOS												
	DAÑOS MATERIALES (MILLONES \$)												
Libramiento de Perote (Cuota)	ACCIDENTES	1			1		1	1	1				
	MUERTOS	0			0		1	0	1				
	HERIDOS	0			1		0	1	1				
	DAÑOS MATERIALES (MILLONES \$)	0.0300			0.5700		0.1000	0.4000	0.0750				
Libramiento de Plan del Río (Cuota)	ACCIDENTES												
	MUERTOS												
	HERIDOS												
	DAÑOS MATERIALES (MILLONES \$)												
Libramiento de Xalapa (Cuota) Lim. Edos. Pue./Ver. - Xalapa	ACCIDENTES	1		3		2	1				1		1
	MUERTOS	0		0		0	0				0		0
	HERIDOS	1		1		0	4				0		0
	DAÑOS MATERIALES (MILLONES \$)	0.0300		0.1300		0.1305	0.0400				0.0500		0.0500
Libramiento de Yanga	ACCIDENTES			2		2					1		
	MUERTOS			1		0					0		
	HERIDOS			2		0					0		
	DAÑOS MATERIALES (MILLONES \$)			0.0425		0.1700					0.0400		
Libramiento Rinconada	ACCIDENTES												
	MUERTOS												
	HERIDOS												
	DAÑOS MATERIALES (MILLONES \$)												
Minatitlán - Coatzacoalcos (Via Cantica)	ACCIDENTES	1		3			1		1			1	
	MUERTOS	0		1			0		0			0	
	HERIDOS	2		1			1		0			0	
	DAÑOS MATERIALES (MILLONES \$)	0.0400		0.0850			0.0215		0.0130			0.0200	
Nuevo Teapa - Cosoleacaque (Cuota)	ACCIDENTES	2	5	2	7	6	1	5	8	4	2	3	2
	MUERTOS	0	0	1	0	1	0	0	1	0	0	0	0
	HERIDOS	0	1	2	10	2	1	0	15	1	3	3	0
	DAÑOS MATERIALES (MILLONES \$)	0.0530	0.3160	0.0710	0.2000	0.5730	0.1200	0.0540	0.4780	0.6800	0.1700	0.2150	0.0420

ACCIDENTES Y SALDOS POR MES

2014

VERACRUZ

CARRETERA Y TRAMO	SALDOS	ENERO	FEBRERO	MARZO	ABRIL	MAYO	JUNIO	JULIO	AGOSTO	SEPTIEMBRE	OCTUBRE	NOVIEMBRE	DICIEMBRE
Tehuacan - Potrero del Llano@	ACCIDENTES	4	1	1	2	3	2	3	1	2	3	3	3
	MUERTOS	2	0	0	0	1	1	0	0	1	0	3	0
	HERIDOS	3	1	2	1	2	0	5	5	0	0	2	3
	DAÑOS MATERIALES (MILLONES \$)	0.1460	0.0100	0.0800	0.0420	0.1133	0.1300	0.2500	0.0500	0.0510	0.5800	0.1800	0.0902
Tehuacan - Tuxpam (Incluye Puente Tuxpam)	ACCIDENTES	2	4	3	4	4	6	2	1	1		1	1
	MUERTOS	0	1	0	0	0	2	0	2	0		0	0
	HERIDOS	4	7	0	8	0	2	3	2	6		1	1
	DAÑOS MATERIALES (MILLONES \$)	0.1400	0.1560	0.1600	0.3200	0.1450	0.1780	0.1350	0.5800	0.0290		0.1300	0.0200
Tehuacan - Tampico@Tuxpam - Lim. Edos. Ver	ACCIDENTES	5	3	7		3	8	5	4	4	2	7	2
	MUERTOS	5	0	2		1	2	3	2	0	1	1	1
	HERIDOS	7	1	9		0	8	4	5	7	0	5	2
	DAÑOS MATERIALES (MILLONES \$)	0.3680	0.1600	0.6510		0.1100	0.5750	0.4850	0.7100	0.3000	0.4000	0.9700	0.1500
Palomares@ Lim. Edos. Oax./Ver. - Lim. Edos. Ver	ACCIDENTES												
	MUERTOS												
	HERIDOS												
	DAÑOS MATERIALES (MILLONES \$)												
Xalapa - Veracruz@	ACCIDENTES	21	7	6	15	12	6	5	9	10	5	5	5
	MUERTOS	3	1	1	2	7	0	0	3	0	1	1	2
	HERIDOS	18	10	1	12	13	5	7	12	8	0	11	7
	DAÑOS MATERIALES (MILLONES \$)	0.6015	0.3490	1.3880	0.6220	0.5720	0.1670	0.1380	0.4530	0.5150	0.1780	0.2850	0.2395

TOTAL DE ACCIDENTES Y SALDOS POR MES

VERACRUZ	ACCIDENTES	113	110	117	129	132	103	98	103	98	90	109	124
	MUERTOS	30	18	26	69	30	24	29	26	16	25	23	25
	HERIDOS	123	116	112	143	108	104	102	140	79	86	93	156
	DAÑOS MATERIALES (MILLONES \$)	7.1577	7.9120	10.3428	9.9985	10.5567	6.1150	7.2105	7.9030	7.4348	6.2640	6.4533	9.6110

ACCIDENTES POR DIA DE LA SEMANA Y CONDICIONES DE LUZ

2014

VERACRUZ

CARRETERA Y TRAMO	ACCIDENTES	DIA DE LA SEMANA							CONDICIONES DE LUZ			
		LUNES	MARTES	MIÉRCOLES	JUEVES	VIERNES	SÁBADO	DOMINGO	DE DIA	CREPUSCULO	DE NOCHE	ALUMBRADO PUBLICO
Acatzingo - Cd. Mendoza (Cuota) Lim. Edos. Pue./Ver. - T. Der. Cd. Mendoza	ACCIDENTES	10	13	13	10	19	8	7	37	7	36	0
	ACCIDENTES MORTALES	1	3	1	0	4	2	0	4	2	5	0
Álamo - Huejutla de Reyes (T. C. Tihuatlán - Potrero del Llano) - Lim. Edos. Hgo./Ver.	ACCIDENTES											0
	ACCIDENTES MORTALES											0
Alazán - Canoas	ACCIDENTES	2	3	3	4	5	4	5	15	2	9	0
	ACCIDENTES MORTALES	1	0	1	1	2	0	0	2	1	2	0
Altotonga - Tlapacoyan	ACCIDENTES	2		2		1		1	1		5	0
	ACCIDENTES MORTALES	0		0		0		0	0		0	0
Amozoc - Perote (Cuota) Lim. Edos. Pue./Ver. - T. C. Lib. de Perote	ACCIDENTES		1		1	4			2	1	3	0
	ACCIDENTES MORTALES		1		0	0			1	0	0	0
Buenavista - Tuxtepec T. C. (Paso del Toro - Acayucan) - Lim. Edos. Ver./Oax.	ACCIDENTES	2		2	1	3	1	1	4		6	0
	ACCIDENTES MORTALES	0		1	1	0	0	1	1		2	0
Cd. Alemán - Sayula (km 0.000 - km 1.800), (km 43.160 - 136.400)	ACCIDENTES	5	4	5	2	4	4	4	14		14	0
	ACCIDENTES MORTALES	0	1	0	1	0	1	1	3		1	0
Cd. Mendoza - Córdoba (Cuota)	ACCIDENTES	15	13	20	6	11	8	11	33	3	48	0
	ACCIDENTES MORTALES	0	3	1	0	0	2	2	2	0	6	0

ACCIDENTES POR DIA DE LA SEMANA Y CONDICIONES DE LUZ

2014

VERACRUZ

CARRETERA Y TRAMO	ACCIDENTES	DIA DE LA SEMANA							CONDICIONES DE LUZ			
		LUNES	MARTES	MIÉRCOLES	JUEVES	VIERNES	SÁBADO	DOMINGO	DE DIA	CREPUSCULO	DE NOCHE	ALUMBRADO PUBLICO
La Tinaja - Cosoleacaque (Cuota)	ACCIDENTES	14	13	17	22	18	14	14	46	8	58	0
	ACCIDENTES MORTALES	2	3	1	5	1	1	4	7	1	9	0
La Tinaja - Santa Cruz	ACCIDENTES	7	2	5	3	5	5	5	12	1	19	0
	ACCIDENTES MORTALES	2	0	2	0	2	2	2	5	0	5	0
Las Choapas - Ocozocoautla (Cuota) T. C. (Coatzacoalcos - Villahermosa) - Lim. Edos. Ver./Tab.	ACCIDENTES	6	3	2	5	2	2	4	14		10	0
	ACCIDENTES MORTALES	1	0	1	0	0	1	1	4		0	0
Libramiento de Cardel (Cuota)	ACCIDENTES		1				1		1		1	0
	ACCIDENTES MORTALES		0				0		0		0	0
Libramiento de Córdoba (Cuota)	ACCIDENTES											0
	ACCIDENTES MORTALES											0
Libramiento de Cuitláhuac	ACCIDENTES	1	1						1		1	0
	ACCIDENTES MORTALES	0	0						0		0	0
Libramiento de Papantla	ACCIDENTES											0
	ACCIDENTES MORTALES											0
Libramiento de Perote (Cuota)	ACCIDENTES	1	3		1				2	2	1	0
	ACCIDENTES MORTALES	1	0		1				1	0	1	0
Libramiento de Plan del Río (Cuota)	ACCIDENTES											0
	ACCIDENTES MORTALES											0
Libramiento de Xalapa (Cuota) Lim. Edos. Pue./Ver. - Xalapa	ACCIDENTES		1	2	2			4	8		1	0
	ACCIDENTES MORTALES		0	0	0			0	0		0	0

ACCIDENTES POR DIA DE LA SEMANA Y CONDICIONES DE LUZ

2014

VERACRUZ

CARRETERA Y TRAMO	ACCIDENTES	DIA DE LA SEMANA							CONDICIONES DE LUZ			
		LUNES	MARTES	MIÉRCOLES	JUEVES	VIERNES	SÁBADO	DOMINGO	DE DIA	CREPUSCULO	DE NOCHE	ALUMBRADO PUBLICO
Libramiento de Yanga	ACCIDENTES	1		2	2				3		2	0
	ACCIDENTES MORTALES	0		0	1				1		0	0
Libramiento Rinconada	ACCIDENTES											0
	ACCIDENTES MORTALES											0
Minatitlán - Coatzacoalcos (Via Cantica)	ACCIDENTES			1	1		1	4	4		3	0
	ACCIDENTES MORTALES			0	0		0	1	1		0	0
Nuevo Teapa - Cosoleacaque (Cuota)	ACCIDENTES	6	6	1	10	2	10	12	23	4	20	0
	ACCIDENTES MORTALES	0	0	0	1	0	1	1	0	1	2	0
Orizaba - Zongolica	ACCIDENTES	1		1		2			3		1	0
	ACCIDENTES MORTALES	0		0		0			0		0	0
Pachuca - Tempoal Lim. Edos. Hgo./Ver. - T. C. (Alazán - Canoas)	ACCIDENTES	1					2	1	4			0
	ACCIDENTES MORTALES	0					1	1	2			0
Pachuca - Tuxpam Lim. Edos. Pue./Ver. - T. C. (Tihuatlán - Tuxpam (Cuota))	ACCIDENTES	6	3	3	1	6	6	6	11	2	18	0
	ACCIDENTES MORTALES	2	0	2	0	1	1	0	1	0	5	0
Papantla - El Chote	ACCIDENTES											0
	ACCIDENTES MORTALES											0
Paso del Toro - Acayucan	ACCIDENTES	7	3	4	6	8	4	8	22	2	16	0
	ACCIDENTES MORTALES	1	1	0	0	4	0	3	6	0	3	0
Paso del Toro - Laguna de San Julián	ACCIDENTES	1	3	4	2	2	1	1	7		7	0
	ACCIDENTES MORTALES	0	0	2	0	1	0	0	2		1	0
Poza Rica - María de La Torre	ACCIDENTES		1			1		1	1		2	0
	ACCIDENTES MORTALES		1			0		0	0		1	0

ACCIDENTES POR DIA DE LA SEMANA Y CONDICIONES DE LUZ

2014

VERACRUZ

CARRETERA Y TRAMO	ACCIDENTES	DIA DE LA SEMANA							CONDICIONES DE LUZ			
		LUNES	MARTES	MIÉRCOLES	JUEVES	VIERNES	SÁBADO	DOMINGO	DE DIA	CREPUSCULO	DE NOCHE	ALUMBRADO PUBLICO
Poza Rica - Veracruz	ACCIDENTES	16	15	14	16	17	16	22	52	4	60	0
	ACCIDENTES MORTALES	4	2	5	3	4	2	7	11	1	15	0
Ramal a Antón Lizardo	ACCIDENTES		2	1			4	2	3	1	5	0
	ACCIDENTES MORTALES		0	0			0	0	0	0	0	0
Ramal a El Higo	ACCIDENTES											0
	ACCIDENTES MORTALES											0
Ramal a Hueyapan de Ocampo	ACCIDENTES											0
	ACCIDENTES MORTALES											0
Ramal a Puente Tampico	ACCIDENTES											0
	ACCIDENTES MORTALES											0
Ramal a Tecolutla	ACCIDENTES						2	1	2		1	0
	ACCIDENTES MORTALES						1	0	0		1	0
Ramal a Zapotlallillo	ACCIDENTES											0
	ACCIDENTES MORTALES											0
San Hipólito - Xalapa Lim. Edos. Pue./Ver. - Xalapa	ACCIDENTES	9	11	9	4	11	12	8	40	1	23	0
	ACCIDENTES MORTALES	2	3	3	0	1	0	2	5	0	6	0
San Pablo Villa de Mitla - T. C. (Tuxtepec - Palomares) Lim. Edos. Oax./Ver. - T. C. (Tuxtepec - Ent. Palomares)	ACCIDENTES											0
	ACCIDENTES MORTALES											0
Tamarindo - José Cardel	ACCIDENTES	2	3	2	2		3		10		2	0
	ACCIDENTES MORTALES	1	1	0	0		1		2		1	0
Tehuacán - Córdoba Lim. Edos. Pue./Ver. - Córdoba	ACCIDENTES					1	2	2	2		3	0
	ACCIDENTES MORTALES					1	0	0	0		1	0

ACCIDENTES POR DIA DE LA SEMANA Y CONDICIONES DE LUZ

2014

VERACRUZ

CARRETERA Y TRAMO	ACCIDENTES	DIA DE LA SEMANA							CONDICIONES DE LUZ			
		LUNES	MARTES	MIÉRCOLES	JUEVES	VIERNES	SÁBADO	DOMINGO	DE DIA	CREPUSCULO	DE NOCHE	ALUMBRADO PUBLICO
Teziutlán - Nautla Lim. Edos. Pue./Ver.- Veracruz	ACCIDENTES	6	2	6	8	2	3	5	16	2	14	0
	ACCIDENTES MORTALES	0	0	0	0	1	0	2	2	0	1	0
Teziutlán - Perote Lim. Edos. Pue./Ver. - Perote	ACCIDENTES	2		5	2	2	3	6	11		9	0
	ACCIDENTES MORTALES	0		0	0	1	0	0	1		0	0
Tihuatlán - Castillo de Teayo	ACCIDENTES											0
	ACCIDENTES MORTALES											0
Tihuatlán - Potrero del Llano	ACCIDENTES	5	3	2	5	3	7	3	17	2	9	0
	ACCIDENTES MORTALES	0	1	1	2	2	1	1	4	0	4	0
Tihuatlán - Tuxpam (Incluye Puente Tuxpam)	ACCIDENTES	7	2	1	5	6	5	3	20	1	8	0
	ACCIDENTES MORTALES	0	0	0	1	1	1	0	3	0	0	0
Tuxpam - Tampico Tuxpam - Lim. Edos. Ver./Tamps.	ACCIDENTES	6	7	3	4	8	11	11	30	2	18	0
	ACCIDENTES MORTALES	2	2	1	1	3	3	3	9	0	6	0
Tuxtepec - Ent. Palomares Lim. Edos. Oax./Ver. - Lim. Edos. Ver./Oax.	ACCIDENTES											0
	ACCIDENTES MORTALES											0
Xalapa - Veracruz	ACCIDENTES	12	7	10	15	15	23	24	49	7	50	0
	ACCIDENTES MORTALES	1	1	1	4	5	2	3	7	1	9	0

TOTAL DE ACCIDENTES POR DIA DE LA SEMANA Y CONDICIONES DE LUZ

VERACRUZ	ACCIDENTES	197	156	171	187	190	205	220	668	65	593	0
	ACCIDENTES MORTALES	30	30	29	34	41	34	44	120	11	111	0

ACCIDENTES EN PERIODOS FESTIVOS

2014

VERACRUZ

CARRETERA Y TRAMO	SALDOS	AÑO NUEVO	5 DE FEBRERO	21 DE MARZO	SEMANA SANTA	DIA DEL TRABAJO	5 DE MAYO	DIA DE LA INDEPENDENCIA	DIA DE MUERTOS	DIA DE LA REVOLUCION	NAVIDAD
		01/01/2014 01/01/2014	01/02/2014 03/02/2014	15/03/2014 17/03/2014	17/04/2014 20/04/2014	01/05/2014 01/05/2014	03/05/2014 05/05/2014	13/09/2014 16/09/2014	01/11/2014 02/11/2014	15/11/2014 17/11/2014	25/12/2014 25/12/2014
Acatzingo - Cd. Mendoza (Cuota) Lim. Edos. Pue./Ver. - T. Der. Cd. Mendoza	ACCIDENTES			3	3		1	1	3		
	MUERTOS			3	0		0	0	0		
	HERIDOS			3	0		3	0	0		
	DAÑOS MATERIALES (MILLONES \$)			0.2950	0.1165		0.1800	0.0400	0.1920		
Álamo - Huejutla de Reyes (T. C. Tihuatlán - Potrero del Llano) - Lim. Edos. Hgo./Ver.	ACCIDENTES										
	MUERTOS										
	HERIDOS										
	DAÑOS MATERIALES (MILLONES \$)										
Alazán - Canoas	ACCIDENTES		1								
	MUERTOS		0								
	HERIDOS		4								
	DAÑOS MATERIALES (MILLONES \$)		0.0500								
Altotonga - Tlapacoyan	ACCIDENTES										
	MUERTOS										
	HERIDOS										
	DAÑOS MATERIALES (MILLONES \$)										
Amozoc - Perote (Cuota) Lim. Edos. Pue./Ver. - T. C. Lib. de Perote	ACCIDENTES										
	MUERTOS										
	HERIDOS										
	DAÑOS MATERIALES (MILLONES \$)										
Buenavista - Tuxtepec T. C. (Paso del Toro - Acayucan) - Lim. Edos. Ver./Oax.	ACCIDENTES		1								
	MUERTOS		0								
	HERIDOS		0								
	DAÑOS MATERIALES (MILLONES \$)		0.0950								
Cd. Alemán - Sayula (km 0.000 - km 1.800). (km 43.160 - 136.400)	ACCIDENTES			1							
	MUERTOS			0							
	HERIDOS			0							
	DAÑOS MATERIALES (MILLONES \$)			0.0500							
Cd. Mendoza - Córdoba (Cuota)	ACCIDENTES	1		1		1				1	
	MUERTOS	0		0		0				0	
	HERIDOS	0		1		3				2	
	DAÑOS MATERIALES (MILLONES \$)	0.0200		0.0600		0.0500				0.0250	
Cd. Valles - Tampico Lim. Edos. SLP/Ver.- Lim. Edos. Ver./Tamps	ACCIDENTES							1	2		
	MUERTOS							0	1		
	HERIDOS							0	0		
	DAÑOS MATERIALES (MILLONES \$)							0.0600	0.0750		
Coatzacoalcos - Salina Cruz Coatzacoalcos - Lim. Edos. Ver./Oax.	ACCIDENTES										
	MUERTOS										
	HERIDOS										
	DAÑOS MATERIALES (MILLONES \$)										
Coatzacoalcos - Villahermosa Coatzacoalcos - Lim. Edos. Ver./Tab.	ACCIDENTES				1	1					
	MUERTOS				2	0					
	HERIDOS				1	1					
	DAÑOS MATERIALES (MILLONES \$)				0.0800	0.0015					

ACCIDENTES EN PERIODOS FESTIVOS

2014

VERACRUZ

CARRETERA Y TRAMO	SALDOS	AÑO NUEVO	5 DE FEBRERO	21 DE MARZO	SEMANA SANTA	DIA DEL TRABAJO	5 DE MAYO	DIA DE LA INDEPENDENCIA	DIA DE MUERTOS	DIA DE LA REVOLUCION	NAVIDAD
		01/01/2014 01/01/2014	01/02/2014 03/02/2014	15/03/2014 17/03/2014	17/04/2014 20/04/2014	01/05/2014 01/05/2014	03/05/2014 05/05/2014	13/09/2014 16/09/2014	01/11/2014 02/11/2014	15/11/2014 17/11/2014	25/12/2014 25/12/2014
Ramal a Zapotlallo	ACCIDENTES										
	MUERTOS										
	HERIDOS										
	DAÑOS MATERIALES (MILLONES \$)										
San Hipólito - Xalapa Lim. Edos. Pue./Ver. - Xalapa	ACCIDENTES		1	2				2			
	MUERTOS		0	0				0			
	HERIDOS		3	2				2			
	DAÑOS MATERIALES (MILLONES \$)		0.0650	0.1300				0.0600			
San Pablo Villa de Mitla - T. C. (Tuxtepec - Palomares) Lim. Edos. Oax./Ver. - T. C. (Tuxtepec - Ent. Palomares)	ACCIDENTES										
	MUERTOS										
	HERIDOS										
	DAÑOS MATERIALES (MILLONES \$)										
Tamarindo - José Cardel	ACCIDENTES			1							
	MUERTOS			1							
	HERIDOS			1							
	DAÑOS MATERIALES (MILLONES \$)			0.0910							
Tehuacán - Córdoba Lim. Edos. Pue./Ver. - Córdoba	ACCIDENTES										
	MUERTOS										
	HERIDOS										
	DAÑOS MATERIALES (MILLONES \$)										
Tehuacán - Nautla@ Lim. Edos. Pue./Ver. - Ver	ACCIDENTES	2									
	MUERTOS	0									
	HERIDOS	2									
	DAÑOS MATERIALES (MILLONES \$)	0.1540									
Tehuacán - Perote@ Lim. Edos. Pue./Ver. - Per	ACCIDENTES			1							1
	MUERTOS			0							0
	HERIDOS			2							1
	DAÑOS MATERIALES (MILLONES \$)			0.1500							0.0250
Tehuacán - Castillo de Teayo@	ACCIDENTES										
	MUERTOS										
	HERIDOS										
	DAÑOS MATERIALES (MILLONES \$)										
Tehuacán - Potrero del Llano@	ACCIDENTES	1			1			1			1
	MUERTOS	1			0			1			0
	HERIDOS	0			1			0			0
	DAÑOS MATERIALES (MILLONES \$)	0.0110			0.0020			0.0110			0.0250
Tehuacán - Túxpam (Incluye Puente Túxpam)	ACCIDENTES		1		1				1		
	MUERTOS		0		0				0		
	HERIDOS		3		0				1		
	DAÑOS MATERIALES (MILLONES \$)		0.0150		0.0150				0.1300		
Tehuacán - Tampico@Túxpam - Lim. Edos. Ver	ACCIDENTES			1			1	1	1	1	
	MUERTOS			0			0	0	0	0	
	HERIDOS			2			0	2	0	0	
	DAÑOS MATERIALES (MILLONES \$)			0.1000			0.0200	0.1700	0.2500	0.0250	

ACCIDENTES EN PERIODOS FESTIVOS

2014

VERACRUZ

CARRETERA Y TRAMO	SALDOS	AÑO NUEVO	5 DE FEBRERO	21 DE MARZO	SEMANA SANTA	DIA DEL TRABAJO	5 DE MAYO	DIA DE LA INDEPENDENCIA	DIA DE MUERTOS	DIA DE LA REVOLUCION	NAVIDAD
		01/01/2014 01/01/2014	01/02/2014 03/02/2014	15/03/2014 17/03/2014	17/04/2014 20/04/2014	01/05/2014 01/05/2014	03/05/2014 05/05/2014	13/09/2014 16/09/2014	01/11/2014 02/11/2014	15/11/2014 17/11/2014	25/12/2014 25/12/2014
Palomares@ Lim. Edos. Oax./Ver. - Lin	ACCIDENTES										
	MUERTOS										
	HERIDOS										
	DAÑOS MATERIALES (MILLONES \$)										
Xalapa - Veracruz@	ACCIDENTES			1	1	1		5		1	
	MUERTOS			0	0	0		0		0	
	HERIDOS			0	1	0		4		1	
	DAÑOS MATERIALES (MILLONES \$)			1.1000	0.1000	0.0050		0.4050		0.0100	

TOTAL DE ACCIDENTES EN PERIODOS FESTIVOS

VERACRUZ	ACCIDENTES	9	8	19	20	5	11	19	13	9	3
	MUERTOS	5	1	7	8	0	2	2	6	2	0
	HERIDOS	6	12	15	23	5	8	9	5	9	1
	DAÑOS MATERIALES (MILLONES \$)	0.3570	0.4650	2.5410	1.5145	0.1565	1.0150	1.6560	1.0875	0.3903	0.0700

ACCIDENTES POR KILOMETRO 2014

CARRETERA Y TRAMO: Acatingo - Cd. Mendoza (Cuota) Lim. Edos. Pue./Ver. - T. Der. Cd. Mendoza (MEX-150D)

DEL KM: 226+000

AL KM: 270+000

M	H	D	C	P	V	C	G	A.	225
0	0	32,000	1	0	0	0	0	0	
1	2	65,000	1	0	1	0	0	0	230
1	0	950,000	2	0	1	0	0	0	G
0	0	95,000	1	0	1	0	0	0	B H † † † † † † † † † † † † † †
2	0	1,790,000	2	0	3	0	0	0	A H N † † † † † † † † † † † † † †
									A N
1	0	380,000	2	0	2	0	0	0	A A A B H † † † † † † † † † † † † † † † †
1	2	80,000	1	0	0	0	0	0	235
0	2	200,000	1	0	0	0	0	0	A A A A † † † † † † † † † † † † † † † †
0	5	485,000	4	0	1	0	0	0	A † † † † † † † † † † † † † † † †
									A † † † † † † † † † † † † † † † †
									A A B H N † † † † † † † † † † † † † † † †
3	1	230,000	1	0	1	0	0	0	240
0	0	90,000	2	0	1	0	0	0	L D H †
0	0	350,000	2	0	0	0	0	0	B B H
0	0	141,500	3	0	0	0	0	0	A G
3	6	900,000	5	0	0	0	0	1	A H N
									A A A B N N †
0	1	635,000	5	0	0	1	0	0	245
0	4	180,000	2	0	0	0	0	0	A A B E E G †
2	3	148,000	3	0	1	0	0	1	A H †
0	0	20,000	3	0	1	0	0	1	A A A N P †
0	2	90,000	2	0	0	0	0	0	H
									G H †
3	13	1,315,000	8	1	1	0	0	0	250
0	5	742,000	7	0	0	0	0	1	A A E F G G †
0	1	20,000	1	0	0	0	0	0	B B G G G G †
0	1	120,000	2	0	1	0	0	0	N †
									A B G †
									255
									A
									260
									G †
									265
									270

NUMERO Y CLASIFICACION DE ACCIDENTES			
CLAVE	CLASIFICACION DEL ACCIDENTE	CLAVE	CLASIFICACION DEL ACCIDENTE
A	SALIDA DEL CAMINO		
SIN COLISION SOBRE EL CAMINO			
B	VOLCADURA	G	COLISION SOBRE EL CAMINO
C	CAIDA DE PASAJERO	H	OTRO VEHICULO MOTOR EN TRANSITO
D	INCENDIO	J	OTRO VEHICULO MOTOR POR ALCANCE
E	OTROS	K	VEHICULO MOTOR ESTACIONADO
P	CAIDA DE CARGA	L	FERROCARRIL
Q	DESPRENDIMIENTO DE REMOLQUE	M	BICICLETA/MOTOCICLETA
		N	ANIMAL
		O	OBJETO FIJO
			OTROS OBJETOS
COLISION SOBRE EL CAMINO			
F	PEATON (ATROPELLAMIENTO)	S	SIN DATO
R	VELOCIDAD EXCESIVA		
			ACCIDENTES EQUIVALENTES A DAÑOS MATERIALES
		†	UN MUERTO = 6 ACCIDENTES
		*	UN HERIDO = 2 ACCIDENTES

M H D
U E A
E R Ñ
R I O
T D S
O O
S S M
A
T
E
R
I
A
L
E
S
(S)

C P V C G A.
O E E A A
N A H M N N
D T I I A A.
U C N D T
C O U O O U
T L R
O P O A.
R A L

ACCIDENTES POR KILOMETRO 2014

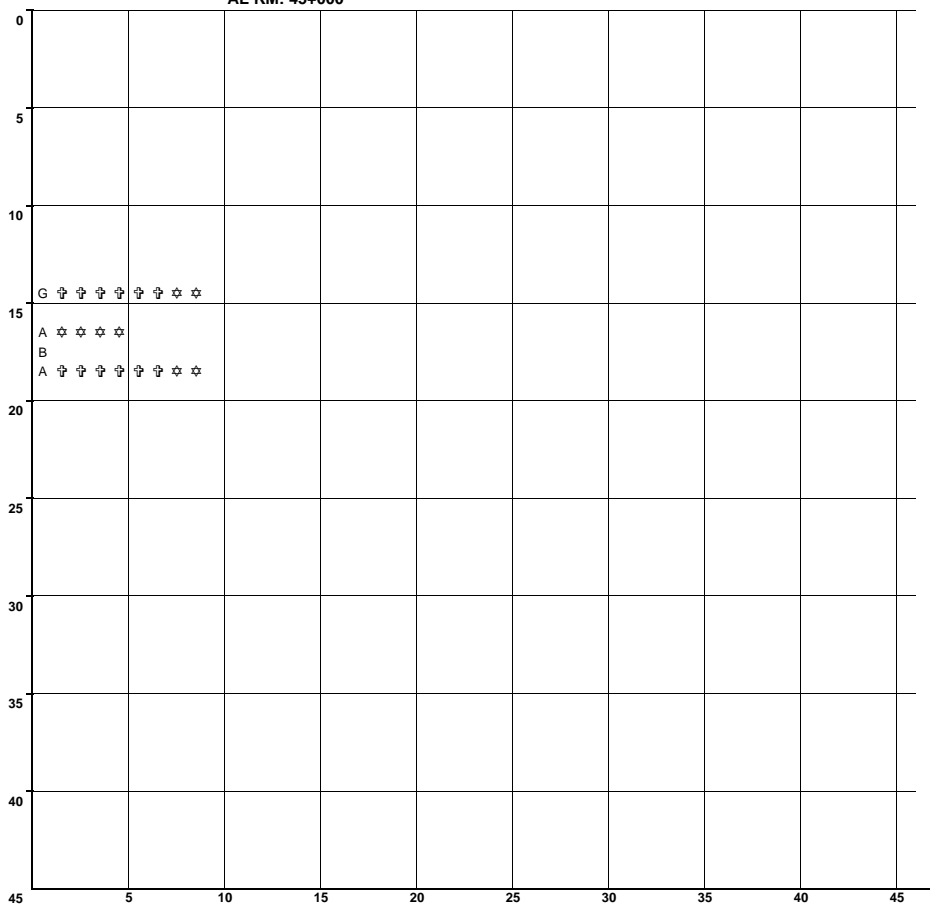
CARRETERA Y TRAMO: Alazán - Canoas (MEX-127)

**DEL KM: 0+000
AL KM: 45+000**

**DEL KM: 45+000
AL KM: 90+000**

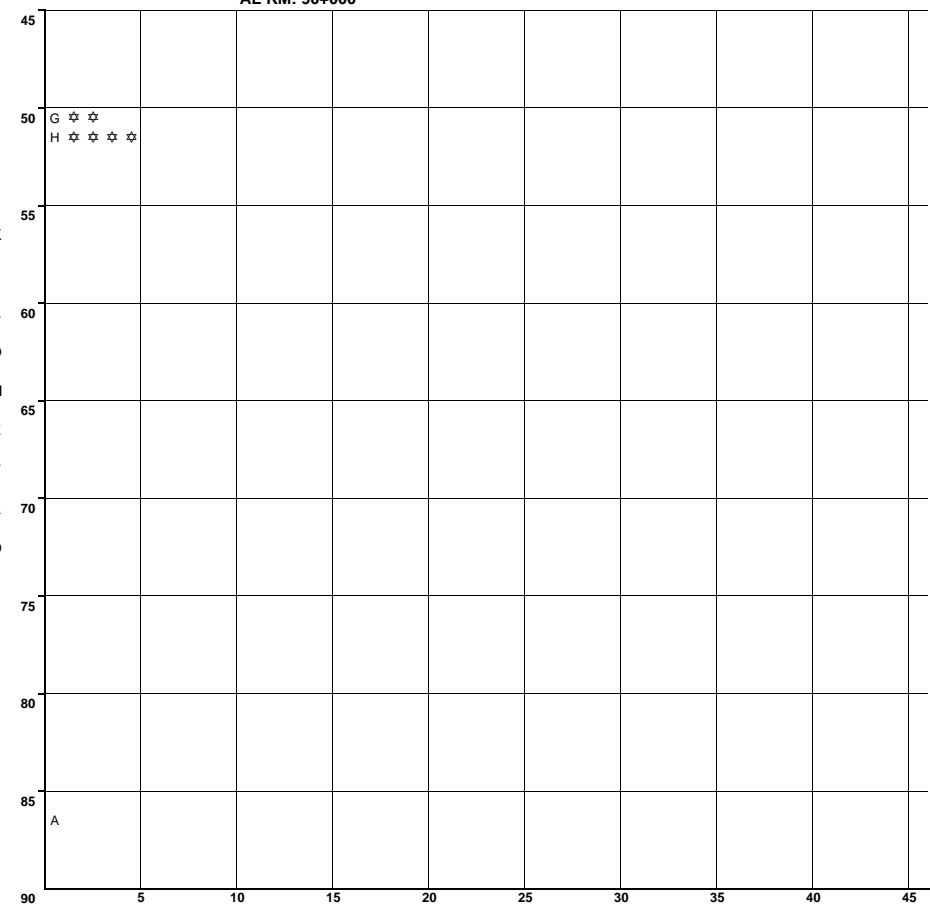
M	H	D	C	P	V	C	G	A.
1	1	65,000	1	0	0	0	0	0
0	2	30,000	1	0	0	0	0	0
0	0	100,000	0	0	0	1	0	0
1	1	10,000	1	0	0	0	0	0

U E A O E E A A
 E R Ñ N A H M N N
 R I O D T I I A A
 T D S U C N D T
 O O C O U O O U
 S S M T L R
 A O P O A
 T R A L
 E S
 R I A L
 E S
 (S)



M	H	D	C	P	V	C	G	A.
0	1	15,000	1	0	0	0	0	0
0	2	25,000	1	0	0	0	0	0
0	0	80,000	1	0	0	0	0	0

U E A O E E A A
 E R Ñ N A H M N N
 R I O D T I I A A
 T D S U C N D T
 O O C O U O O U
 S S M T L R
 A O P O A
 T R A L
 E S
 R I A L
 E S
 (S)



CLAVE	CLASIFICACION DEL ACCIDENTE	CLAVE	CLASIFICACION DEL ACCIDENTE
A	SALIDA DEL CAMINO	G	OTRO VEHICULO MOTOR EN TRANSITO
SIN COLISION SOBRE EL CAMINO			
B	VOLCADURA	H	OTRO VEHICULO MOTOR POR ALCANCE
C	CAIDA DE PASAJERO	J	VEHICULO MOTOR ESTACIONADO
D	INCENDIO	K	FERROCARRIL
E	OTROS	L	BICICLETA/MOTOCICLETA
P	CAIDA DE CARGA	M	ANIMAL
Q	DESPRENDIMIENTO DE REMOLQUE	N	OBJETO FIJO
COLISION SOBRE EL CAMINO			
F	PEATON (ATROPELLAMIENTO)	O	OTROS OBJETOS
R	VELOCIDAD EXCESIVA	S	SIN DATO

ACCIDENTES EQUIVALENTES A DAÑOS MATERIALES

† UN MUERTO = 6 ACCIDENTES
 * UN HERIDO = 2 ACCIDENTES

CLAVE	CLASIFICACION DEL ACCIDENTE	CLAVE	CLASIFICACION DEL ACCIDENTE
A	SALIDA DEL CAMINO	G	OTRO VEHICULO MOTOR EN TRANSITO
SIN COLISION SOBRE EL CAMINO			
B	VOLCADURA	H	OTRO VEHICULO MOTOR POR ALCANCE
C	CAIDA DE PASAJERO	J	VEHICULO MOTOR ESTACIONADO
D	INCENDIO	K	FERROCARRIL
E	OTROS	L	BICICLETA/MOTOCICLETA
P	CAIDA DE CARGA	M	ANIMAL
Q	DESPRENDIMIENTO DE REMOLQUE	N	OBJETO FIJO
COLISION SOBRE EL CAMINO			
F	PEATON (ATROPELLAMIENTO)	O	OTROS OBJETOS
R	VELOCIDAD EXCESIVA	S	SIN DATO

ACCIDENTES EQUIVALENTES A DAÑOS MATERIALES

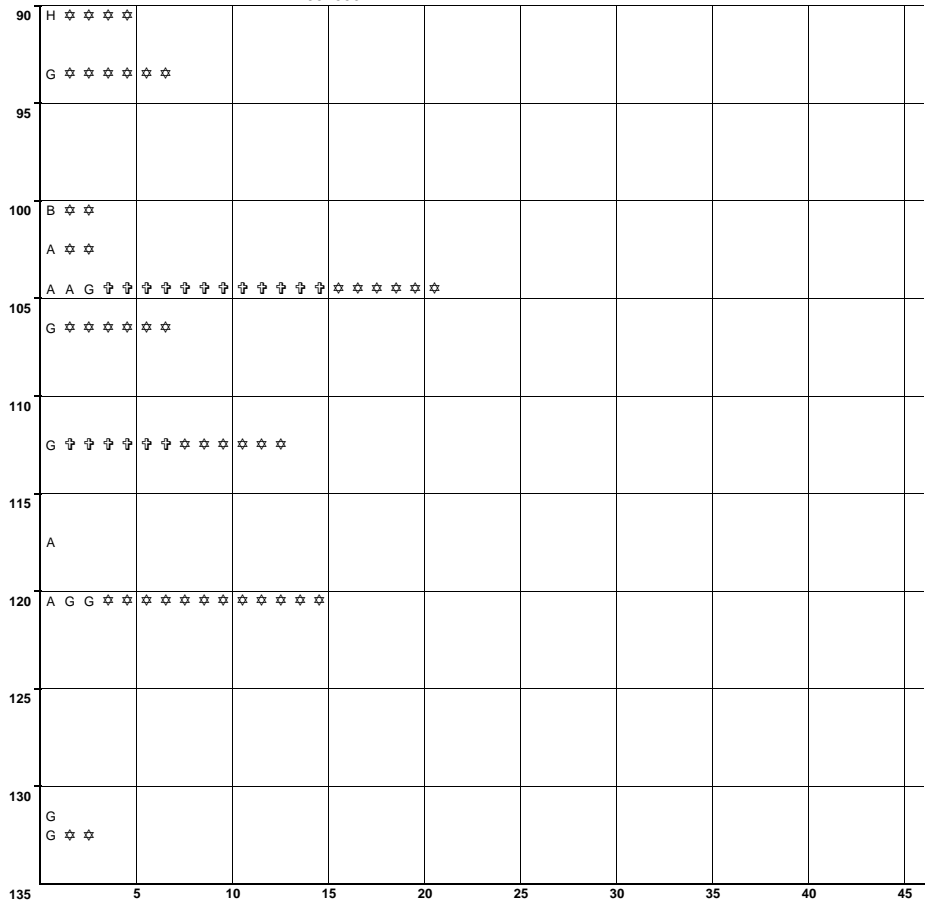
† UN MUERTO = 6 ACCIDENTES
 * UN HERIDO = 2 ACCIDENTES

CARRETERA Y TRAMO: Alazán - Canoas (MEX-127)

DEL KM: 90+000
AL KM: 135+000

0	2	50,000	1	0	0	0	0	0
0	3	60,000	1	0	0	0	0	0
0	1	80,000	1	0	0	0	0	0
0	1	100,000	1	0	0	0	0	0
2	3	200,000	3	0	0	0	0	0
0	3	160,000	1	0	0	0	0	0
1	3	60,000	1	0	0	0	0	0
0	0	30,000	1	0	0	0	0	0
0	6	103,000	3	0	0	0	0	0
0	0	97,000	1	0	0	0	0	0
0	1	40,000	1	0	0	0	0	0

M H D C P V C G A.
U E A O E E A A.
E R Ñ N A H M N N
R I O D T I I A A.
T D S U C N D T
O O C O U O O U
S S M T L R
A O P O A.
E R A L
I
A
L
E
S
(S)



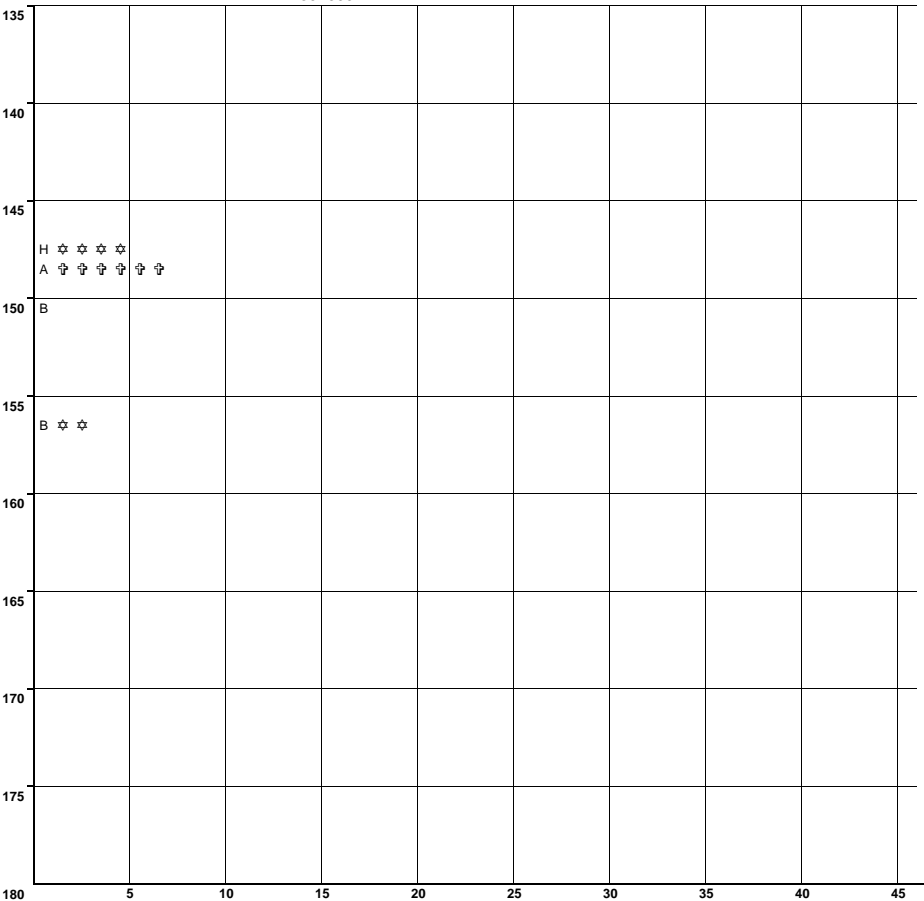
NUMERO Y CLASIFICACION DE ACCIDENTES

CLAVE	CLASIFICACION DEL ACCIDENTE	CLAVE	CLASIFICACION DEL ACCIDENTE
A	SALIDA DEL CAMINO	G	OTRO VEHICULO MOTOR EN TRANSITO
SIN COLISION SOBRE EL CAMINO			
B	VOLCADURA	H	OTRO VEHICULO MOTOR POR ALCANCE
C	CAIDA DE PASAJERO	J	VEHICULO MOTOR ESTACIONADO
D	INCENDIO	K	FERROCARRIL
E	OTROS	L	BICICLETA/MOTOCICLETA
P	CAIDA DE CARGA	M	ANIMAL
Q	DESPRENDIMIENTO DE REMOLQUE	N	OBJETO FIJO
COLISION SOBRE EL CAMINO			
F	PEATON (ATROPELLAMIENTO)	O	OTROS OBJETOS
R	VELOCIDAD EXCESIVA	S	SIN DATO
ACCIDENTES EQUIVALENTES A DAÑOS MATERIALES			
↑ UN MUERTO = 6 ACCIDENTES			
☆ UN HERIDO = 2 ACCIDENTES			

DEL KM: 135+000
AL KM: 180+000

0	2	55,000	1	0	0	0	0	0
1	0	50,000	1	0	0	0	0	0
0	0	15,000	1	0	0	0	0	0
0	1	45,000	0	0	0	0	0	1

M H D C P V C G A.
U E A O E E A A.
E R Ñ N A H M N N
R I O D T I I A A.
T D S U C N D T
O O C O U O O U
S S M T L R
A O P O A.
T R A L
E
I
A
L
E
S
(S)



NUMERO Y CLASIFICACION DE ACCIDENTES

CLAVE	CLASIFICACION DEL ACCIDENTE	CLAVE	CLASIFICACION DEL ACCIDENTE
A	SALIDA DEL CAMINO	G	OTRO VEHICULO MOTOR EN TRANSITO
SIN COLISION SOBRE EL CAMINO			
B	VOLCADURA	H	OTRO VEHICULO MOTOR POR ALCANCE
C	CAIDA DE PASAJERO	J	VEHICULO MOTOR ESTACIONADO
D	INCENDIO	K	FERROCARRIL
E	OTROS	L	BICICLETA/MOTOCICLETA
P	CAIDA DE CARGA	M	ANIMAL
Q	DESPRENDIMIENTO DE REMOLQUE	N	OBJETO FIJO
COLISION SOBRE EL CAMINO			
F	PEATON (ATROPELLAMIENTO)	O	OTROS OBJETOS
R	VELOCIDAD EXCESIVA	S	SIN DATO
ACCIDENTES EQUIVALENTES A DAÑOS MATERIALES			
↑ UN MUERTO = 6 ACCIDENTES			
☆ UN HERIDO = 2 ACCIDENTES			

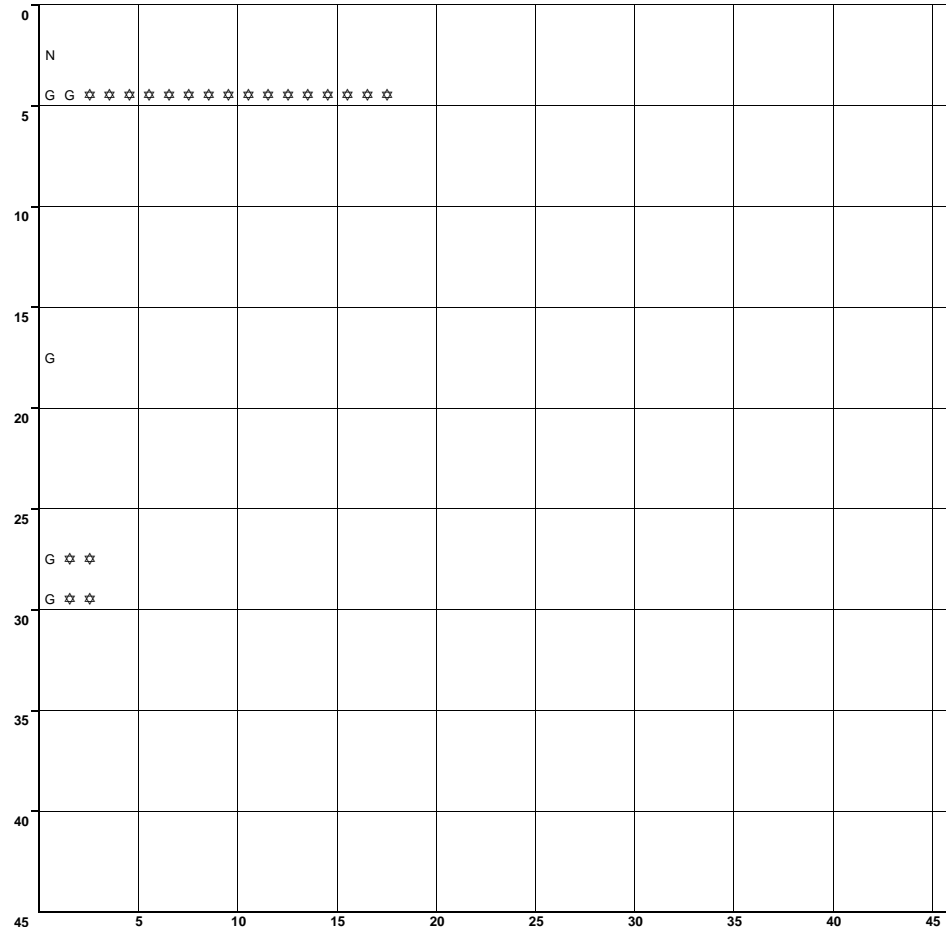
ACCIDENTES POR KILOMETRO 2014

CARRETERA Y TRAMO: Altotonga - Tlapacoyan (MEX-131)

DEL KM: 0+000
AL KM: 45+000

0	0	800,000
0	8	28,000
0	0	45,000
0	1	25,000
0	1	30,000

0	0	1	0	0	0
2	0	0	0	0	0
1	0	0	0	0	0
1	0	0	0	0	0
1	0	0	0	0	0



M H D
U E A
E R Ñ
R I O
T D S
O O
S S M
A
T
E
R
I
A
L
E
S
(S)

C P V C G A.
O E E A A
N A H M N N
D T I I A A.
U C N D T
C O U O O U
T L R
O P O A.
R A L
S

NUMERO Y CLASIFICACION DE ACCIDENTES

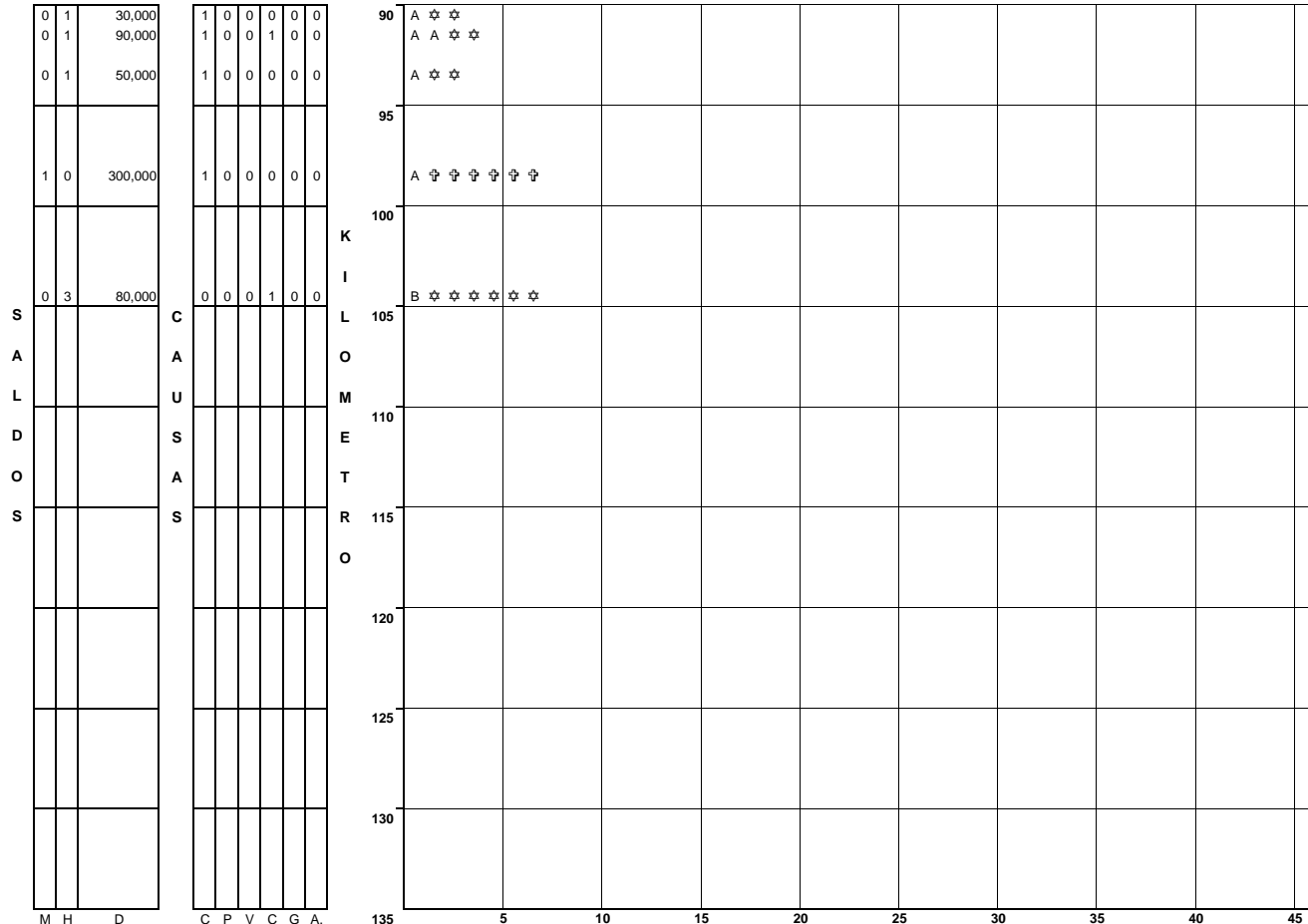
CLAVE	CLASIFICACION DEL ACCIDENTE	CLAVE	CLASIFICACION DEL ACCIDENTE
A	SALIDA DEL CAMINO		
SIN COLISION SOBRE EL CAMINO			
B	VOLCADURA	G	OTRO VEHICULO MOTOR EN TRANSITO
C	CAIDA DE PASAJERO	H	OTRO VEHICULO MOTOR POR ALCANCE
D	INCENDIO	J	VEHICULO MOTOR ESTACIONADO
E	OTROS	K	FERROCARRIL
P	CAIDA DE CARGA	L	BICICLETA/MOTOCICLETA
Q	DESPRENDIMIENTO DE REMOLQUE	M	ANIMAL
		N	OBJETO FIJO
		O	OTROS OBJETOS
		S	SIN DATO
COLISION SOBRE EL CAMINO			
F	PEATON (ATROPELLAMIENTO)		
R	VELOCIDAD EXCESIVA		
			ACCIDENTES EQUIVALENTES A DAÑOS MATERIALES
		†	UN MUERTO = 6 ACCIDENTES
		*	UN HERIDO = 2 ACCIDENTES

ACCIDENTES POR KILOMETRO 2014

CARRETERA Y TRAMO: Amozoc - Perote (Cuota) Lim. Edos. Pue./Ver. - T. C. Lib. de Perote (MEX-140D)

DEL KM: 90+000

AL KM: 105+000



NUMERO Y CLASIFICACION DE ACCIDENTES

CLAVE	CLASIFICACION DEL ACCIDENTE	CLAVE	CLASIFICACION DEL ACCIDENTE
A	SALIDA DEL CAMINO	G	COLISION SOBRE EL CAMINO
SIN COLISION SOBRE EL CAMINO			
B	VOLCADURA	H	OTRO VEHICULO MOTOR EN TRANSITO
C	CAIDA DE PASAJERO	J	OTRO VEHICULO MOTOR POR ALCANCE
D	INCENDIO	K	VEHICULO MOTOR ESTACIONADO
E	OTROS	L	FERROCARRIL
P	CAIDA DE CARGA	M	BICICLETA/MOTOCICLETA
Q	DESPRENDIMIENTO DE REMOLQUE	N	ANIMAL
COLISION SOBRE EL CAMINO			
F	PEATON (ATROPELLAMIENTO)	O	OBJETO FIJO
R	VELOCIDAD EXCESIVA	S	OTROS OBJETOS
SIN DATO			
ACCIDENTES EQUIVALENTES A DAÑOS MATERIALES			
♣ UN MUERTO = 6 ACCIDENTES			
✱ UN HERIDO = 2 ACCIDENTES			

S
A
L
D
O
S

K
I
L
O
M
E
T
R
O

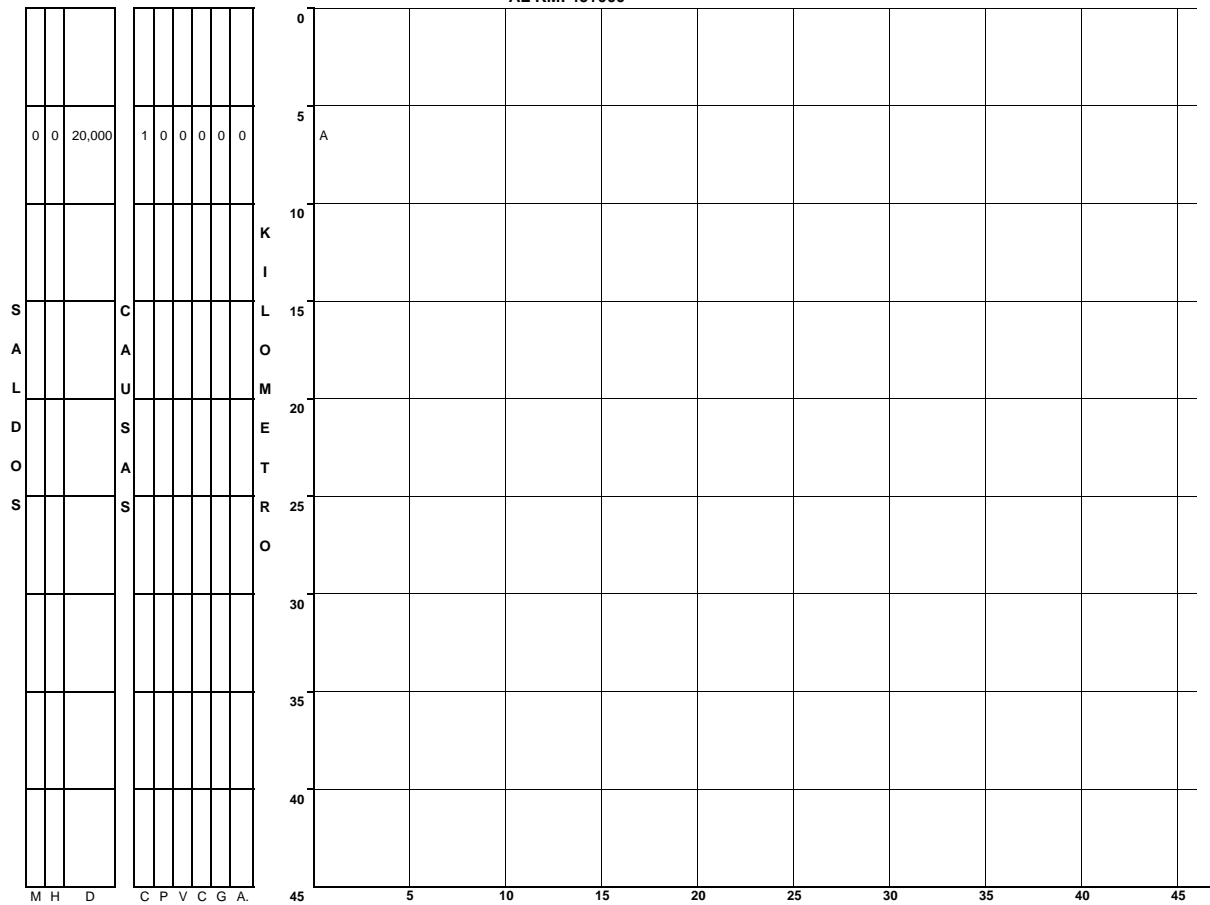
M H D
U E A
E R Ñ
R I O
T D S
O O
S S M
A
T
E
R
I
A
L
E
S
(S)

C P V C G A.
O E E A A
N A H M N N
D T I I A A.
U C N D T
C O U O O U
T L R
O P O A.
R A L
S

ACCIDENTES POR KILOMETRO 2014

CARRETERA Y TRAMO: Buenavista - Tuxtepec T. C. (Paso del Toro - Acayucan) - Lim. Edos. Ver./Oax. (MEX-175)

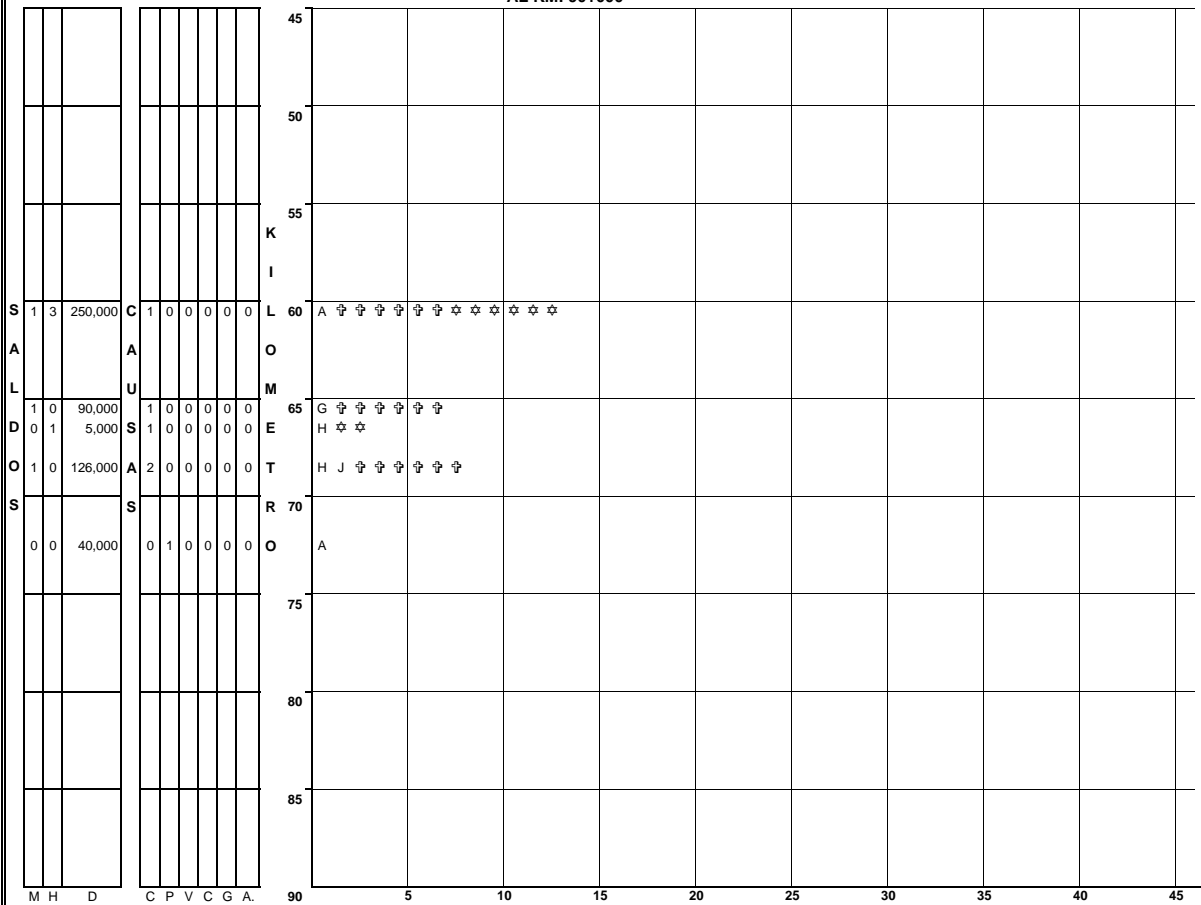
DEL KM: 0+000
AL KM: 45+000



M	H	D	C	P	V	C	G	A.
U	E	A	O	E	E	A	A	
E	R	Ñ	N	A	H	M	N	N
R	I	O	D	T	I	I	A	A.
T	D	S	U	C	N	D	T	
O	O	R	C	O	U	O	O	U
S	S	M	T	L	R			
		A	O	P	O	A.		
		T	R	A	L			
		E	S					
		R						
		I						
		A						
		L						
		E						
		S						
		(S)						

NUMERO Y CLASIFICACION DE ACCIDENTES			
CLAVE	CLASIFICACION DEL ACCIDENTE	CLAVE	CLASIFICACION DEL ACCIDENTE
A	SALIDA DEL CAMINO	G	OTRO VEHICULO MOTOR EN TRANSITO
SIN COLISION SOBRE EL CAMINO			
B	VOLCADURA	H	OTRO VEHICULO MOTOR POR ALCANCE
C	CAIDA DE PASAJERO	J	VEHICULO MOTOR ESTACIONADO
D	INCENDIO	K	FERROCARRIL
E	OTROS	L	BICICLETA/MOTOCICLETA
P	CAIDA DE CARGA	M	ANIMAL
Q	DESPRENDIMIENTO DE REMOLQUE	N	OBJETO FIJO
COLISION SOBRE EL CAMINO			
F	PEATON (ATROPELLAMIENTO)	O	OTROS OBJETOS
R	VELOCIDAD EXCESIVA	S	SIN DATO
ACCIDENTES EQUIVALENTES A DAÑOS MATERIALES			
♣ UN MUERTO = 6 ACCIDENTES			
✱ UN HERIDO = 2 ACCIDENTES			

DEL KM: 45+000
AL KM: 90+000



M	H	D	C	P	V	C	G	A.
U	E	A	O	E	E	A	A	
E	R	Ñ	N	A	H	M	N	N
R	I	O	D	T	I	I	A	A.
T	D	S	U	C	N	D	T	
O	O	R	C	O	U	O	O	U
S	S	M	T	L	R			
		A	O	P	O	A.		
		T	R	A	L			
		E	S					
		R						
		I						
		A						
		L						
		E						
		S						
		(S)						

NUMERO Y CLASIFICACION DE ACCIDENTES			
CLAVE	CLASIFICACION DEL ACCIDENTE	CLAVE	CLASIFICACION DEL ACCIDENTE
A	SALIDA DEL CAMINO	G	OTRO VEHICULO MOTOR EN TRANSITO
SIN COLISION SOBRE EL CAMINO			
B	VOLCADURA	H	OTRO VEHICULO MOTOR POR ALCANCE
C	CAIDA DE PASAJERO	J	VEHICULO MOTOR ESTACIONADO
D	INCENDIO	K	FERROCARRIL
E	OTROS	L	BICICLETA/MOTOCICLETA
P	CAIDA DE CARGA	M	ANIMAL
Q	DESPRENDIMIENTO DE REMOLQUE	N	OBJETO FIJO
COLISION SOBRE EL CAMINO			
F	PEATON (ATROPELLAMIENTO)	O	OTROS OBJETOS
R	VELOCIDAD EXCESIVA	S	SIN DATO
ACCIDENTES EQUIVALENTES A DAÑOS MATERIALES			
♣ UN MUERTO = 6 ACCIDENTES			
✱ UN HERIDO = 2 ACCIDENTES			

CARRETERA Y TRAMO: Buenavista - Tuxtepec T. C. (Paso del Toro - Acayucan) - Lim. Edos. Ver./Oax. (MEX-175)

DEL KM: 90+000
AL KM: 135+000

0	2	60,000	1	0	0	0	0	0	90	G ☆ ☆ ☆ ☆
									95	
0	1	40,000	1	0	0	0	0	0	100	A ☆ ☆
0	1	50,000	1	0	0	0	0	0	105	A ☆ ☆
									110	
									115	
									120	
									125	
									130	
									135	

M H D C P V C G A.
U E A O E E A A
E R Ñ N A H M N N
R I O D T I I A A.
T D S U C N D T
O O C O U O O U
S S M T L R
A O P O A.
T R A L
E S
R
I
A
L
E
S
(S)

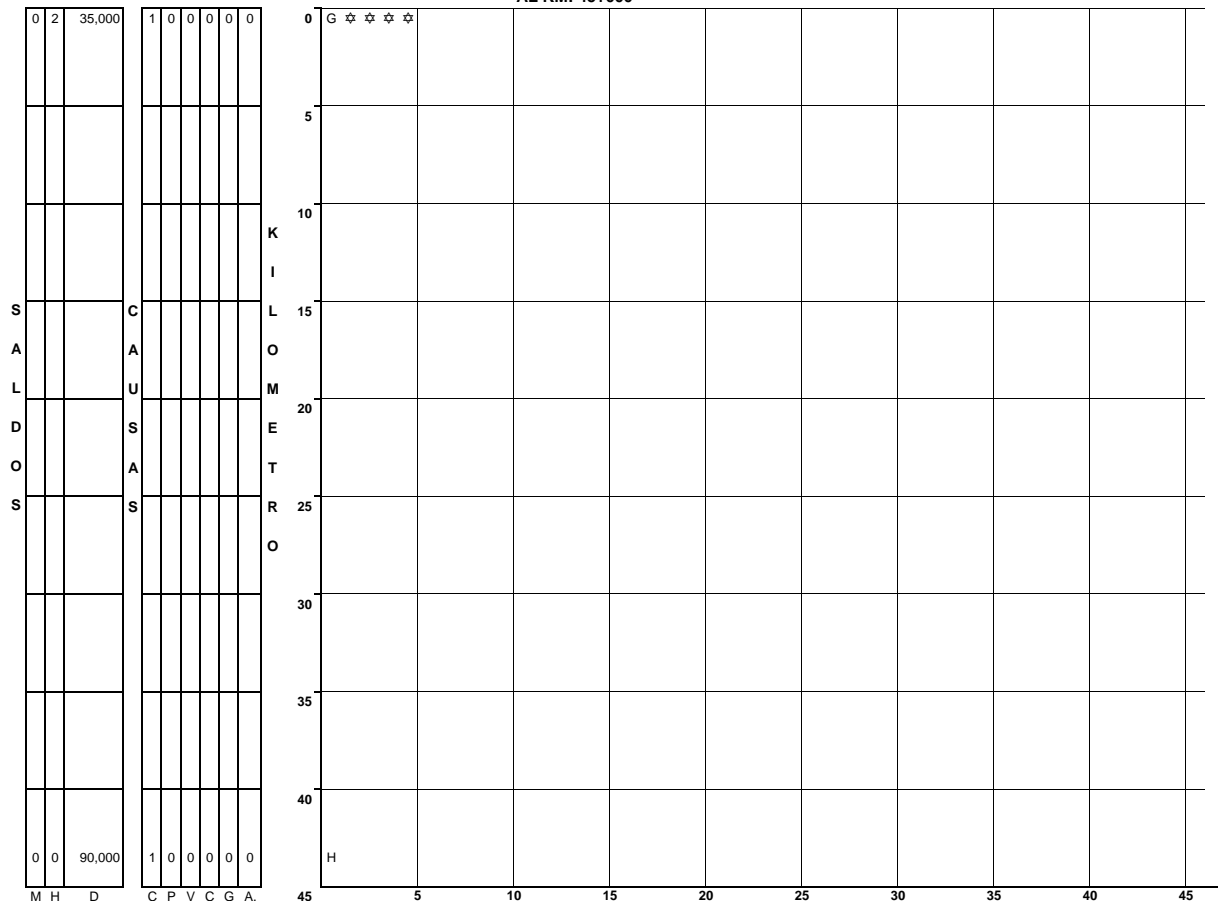
NUMERO Y CLASIFICACION DE ACCIDENTES

CLAVE	CLASIFICACION DEL ACCIDENTE	CLAVE	CLASIFICACION DEL ACCIDENTE
A	SALIDA DEL CAMINO	G	COLISION SOBRE EL CAMINO
SIN COLISION SOBRE EL CAMINO		H	OTRO VEHICULO MOTOR EN TRANSITO
B	VOLCADURA	J	OTRO VEHICULO MOTOR POR ALCANCE
C	CAIDA DE PASAJERO	K	VEHICULO MOTOR ESTACIONADO
D	INCENDIO	L	FERROCARRIL
E	OTROS	M	BICICLETA/MOTOCICLETA
P	CAIDA DE CARGA	N	ANIMAL
Q	DESPRENDIMIENTO DE REMOLQUE	O	OBJETO FIJO
COLISION SOBRE EL CAMINO		S	OTROS OBJETOS
F	PEATON (ATROPELLAMIENTO)		SIN DATO
R	VELOCIDAD EXCESIVA	ACCIDENTES EQUIVALENTES A DAÑOS MATERIALES	
		♣	UN MUERTO = 6 ACCIDENTES
		☆	UN HERIDO = 2 ACCIDENTES

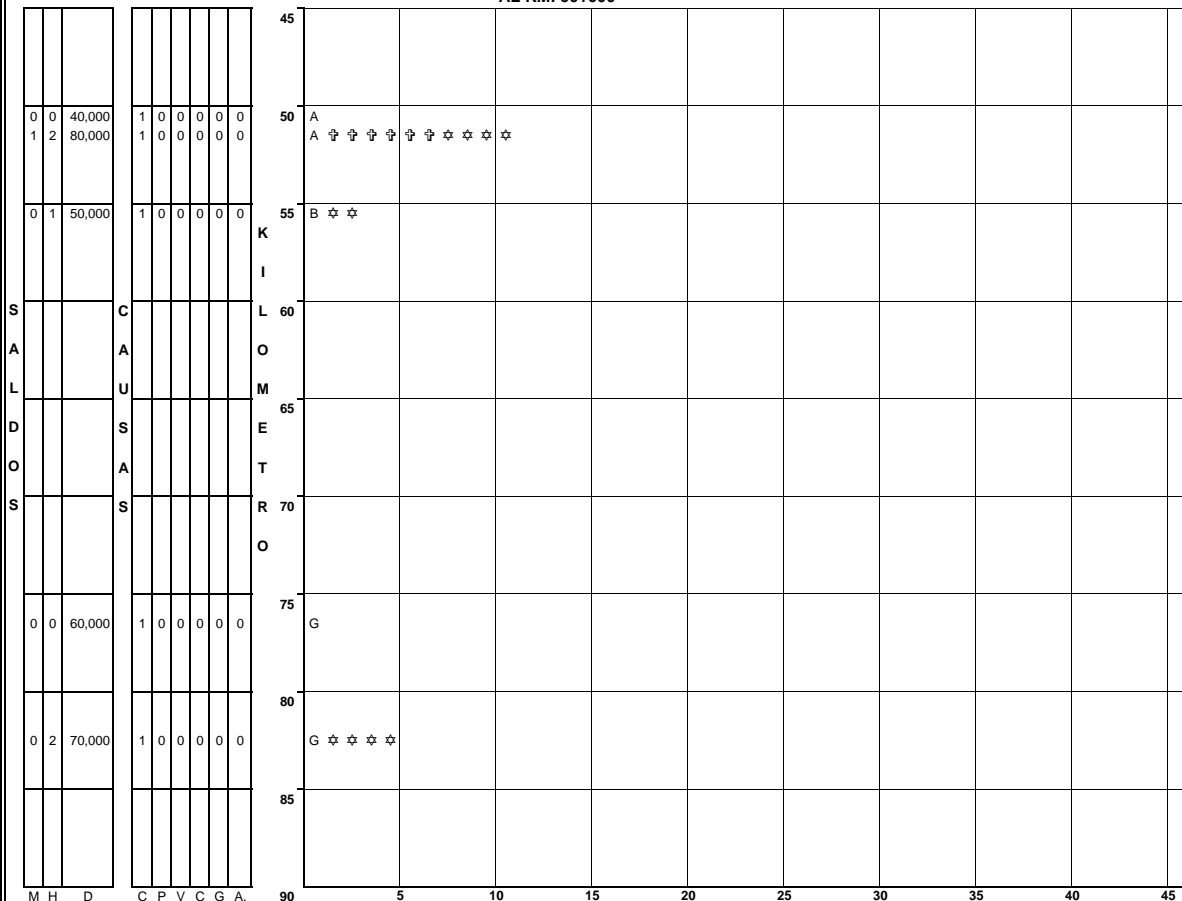
ACCIDENTES POR KILOMETRO 2014

CARRETERA Y TRAMO: Cd. Alemán - Sayula (km 0.000 - km 1.800), (km 43.160 - 136.400) (MEX-145)

DEL KM: 0+000
AL KM: 45+000



DEL KM: 45+000
AL KM: 90+000



M H D
 U E A
 E R Ñ
 R I O
 T D S
 O O
 S S M
 A T L R
 T R A L
 E S
 R I A
 L E S
 (S)

NUMERO Y CLASIFICACION DE ACCIDENTES

CLAVE	CLASIFICACION DEL ACCIDENTE	CLAVE	CLASIFICACION DEL ACCIDENTE
A	SALIDA DEL CAMINO		
SIN COLISION SOBRE EL CAMINO			
B	VOLCADURA	G	OTRO VEHICULO MOTOR EN TRANSITO
C	CAIDA DE PASAJERO	H	OTRO VEHICULO MOTOR POR ALCANCE
D	INCENDIO	J	VEHICULO MOTOR ESTACIONADO
E	OTROS	K	FERROCARRIL
P	CAIDA DE CARGA	L	BICICLETA/MOTOCICLETA
Q	DESPRENDIMIENTO DE REMOLQUE	M	ANIMAL
		N	OBJETO FIJO
		O	OTROS OBJETOS
		S	SIN DATO
COLISION SOBRE EL CAMINO			
F	PEATON (ATROPELLAMIENTO)		
R	VELOCIDAD EXCESIVA		
ACCIDENTES EQUIVALENTES A DAÑOS MATERIALES			
† UN MUERTO = 6 ACCIDENTES			
☆ UN HERIDO = 2 ACCIDENTES			

M H D
 U E A
 E R Ñ
 R I O
 T D S
 O O
 S S M
 A T L R
 T R A L
 E S
 R I A
 L E S
 (S)

NUMERO Y CLASIFICACION DE ACCIDENTES

CLAVE	CLASIFICACION DEL ACCIDENTE	CLAVE	CLASIFICACION DEL ACCIDENTE
A	SALIDA DEL CAMINO		
SIN COLISION SOBRE EL CAMINO			
B	VOLCADURA	G	OTRO VEHICULO MOTOR EN TRANSITO
C	CAIDA DE PASAJERO	H	OTRO VEHICULO MOTOR POR ALCANCE
D	INCENDIO	J	VEHICULO MOTOR ESTACIONADO
E	OTROS	K	FERROCARRIL
P	CAIDA DE CARGA	L	BICICLETA/MOTOCICLETA
Q	DESPRENDIMIENTO DE REMOLQUE	M	ANIMAL
		N	OBJETO FIJO
		O	OTROS OBJETOS
		S	SIN DATO
COLISION SOBRE EL CAMINO			
F	PEATON (ATROPELLAMIENTO)		
R	VELOCIDAD EXCESIVA		
ACCIDENTES EQUIVALENTES A DAÑOS MATERIALES			
† UN MUERTO = 6 ACCIDENTES			
☆ UN HERIDO = 2 ACCIDENTES			

CARRETERA Y TRAMO: Cd. Alemán - Sayula (km 0.000 - km 1.800), (km 43.160 - 136.400) (MEX-145)

DEL KM: 90+000
AL KM: 135+000

20	80,000	10000000	90	G	☯☯☯☯☯☯☯☯☯						
00	40,000	01000000		A							
00	10,000	10000000	95	N							
02	288,000	40000000	100	A	A G G ☯☯☯☯						
00	50,000	01000000	105	A							
00	30,000	10000000	110	A	G ☯☯☯☯☯☯☯						
10	190,000	20000000	115	A	H J ☯☯☯☯☯☯☯☯☯						
11	115,000	30000000	120	D							
00	250,000	00100000	125	G							
00	60,000	10000000	130	B							
00	5,000	00001000		A	A G G ☯☯						
01	196,500	30000001	135								

M H D C P V C G A.
 U E A O E E A A
 E R Ñ N A H M N N
 R I O D T I I A A.
 T D S U C N D T
 O O C O U O O U
 S S M T L R
 A O P O A.
 T R A L
 E S
 R
 I
 A
 L
 E
 S
 (S)

NUMERO Y CLASIFICACION DE ACCIDENTES

CLAVE	CLASIFICACION DEL ACCIDENTE	CLAVE	CLASIFICACION DEL ACCIDENTE
A	SALIDA DEL CAMINO	G	COLISION SOBRE EL CAMINO
SIN COLISION SOBRE EL CAMINO		H	OTRO VEHICULO MOTOR EN TRANSITO
B	VOLCADURA	J	OTRO VEHICULO MOTOR POR ALCANCE
C	CAIDA DE PASAJERO	K	VEHICULO MOTOR ESTACIONADO
D	INCENDIO	L	FERROCARRIL
E	OTROS	M	BICICLETA/MOTOCICLETA
P	CAIDA DE CARGA	N	ANIMAL
Q	DESPRENDIMIENTO DE REMOLQUE	O	OBJETO FIJO
COLISION SOBRE EL CAMINO		S	OTROS OBJETOS
F	PEATON (ATROPELLAMIENTO)		SIN DATO
R	VELOCIDAD EXCESIVA	ACCIDENTES EQUIVALENTES A DAÑOS MATERIALES	
		☯	UN MUERTO = 6 ACCIDENTES
		☯	UN HERIDO = 2 ACCIDENTES

ACCIDENTES POR KILOMETRO 2014

CARRETERA Y TRAMO: Cd. Valles - Tampico Lim. Edos. SLP/Ver.- Lim. Edos. Ver./Tamps (MEX-070)

**DEL KM: 84+000
AL KM: 125+000**

M	H	D	C	P	V	C	G	A
0	1	3,000	1	0	0	0	0	0
0	0	60,000	1	0	0	0	0	0
1	0	80,000	2	0	0	0	0	0
0	0	36,000	1	0	0	0	0	0
1	1	180,000	1	0	0	0	0	0
0	0	35,000	1	0	0	0	0	0

U E A O E E A A
 E R Ñ N A H M N N
 R I O D T I I A A
 T D S U C N D T
 O O C O U O O U
 S S M T L R
 A O P O A
 T R A L
 E S
 R I A L
 E S
 (S)

KILOMETRO	5	10	15	20	25	30	35	40	45
80									
85									
90									
95									
100									
105									
110									
115									
120									
125									

NUMERO Y CLASIFICACION DE ACCIDENTES

CLAVE	CLASIFICACION DEL ACCIDENTE	CLAVE	CLASIFICACION DEL ACCIDENTE
A	SALIDA DEL CAMINO	G	OTRO VEHICULO MOTOR EN TRANSITO
SIN COLISION SOBRE EL CAMINO			
B	VOLCADURA	H	OTRO VEHICULO MOTOR POR ALCANCE
C	CAIDA DE PASAJERO	J	VEHICULO MOTOR ESTACIONADO
D	INCENDIO	K	FERROCARRIL
E	OTROS	L	BICICLETA/MOTOCICLETA
P	CAIDA DE CARGA	M	ANIMAL
Q	DESPRENDIMIENTO DE REMOLQUE	N	OBJETO FIJO
COLISION SOBRE EL CAMINO			
F	PEATON (ATROPELLAMIENTO)	O	OTROS OBJETOS
R	VELOCIDAD EXCESIVA	S	SIN DATO

ACCIDENTES EQUIVALENTES A DAÑOS MATERIALES
 † UN MUERTO = 6 ACCIDENTES
 * UN HERIDO = 2 ACCIDENTES

**DEL KM: 125+000
AL KM: 133+810**

M	H	D	C	P	V	C	G	A
0	2	6,500	0	0	1	0	0	0
1	2	80,000	2	0	0	0	0	0

U E A O E E A A
 E R Ñ N A H M N N
 R I O D T I I A A
 T D S U C N D T
 O O C O U O O U
 S S M T L R
 A O P O A
 T R A L
 E S
 R I A L
 E S
 (S)

KILOMETRO	5	10	15	20	25	30	35	40	45
125									
130									
135									
140									
145									
150									
155									
160									
165									
170									

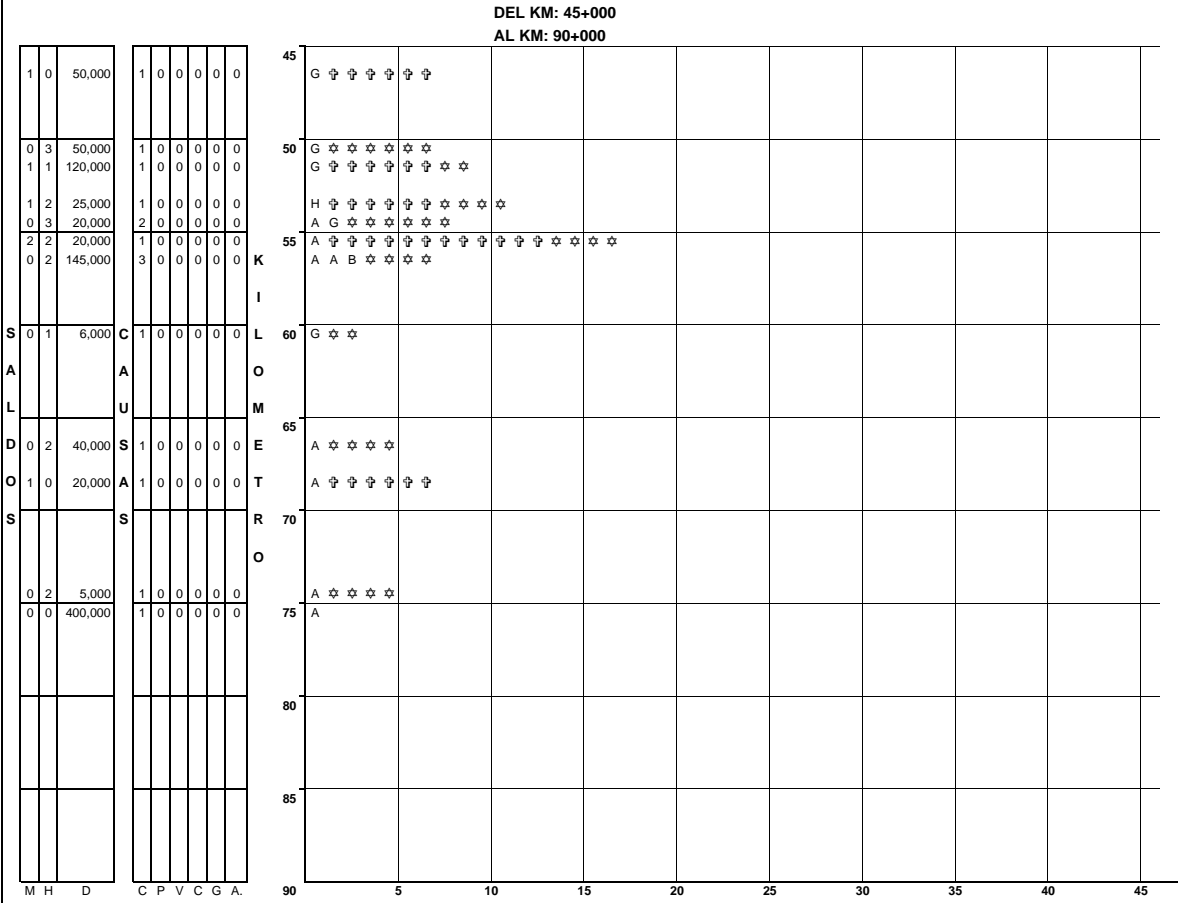
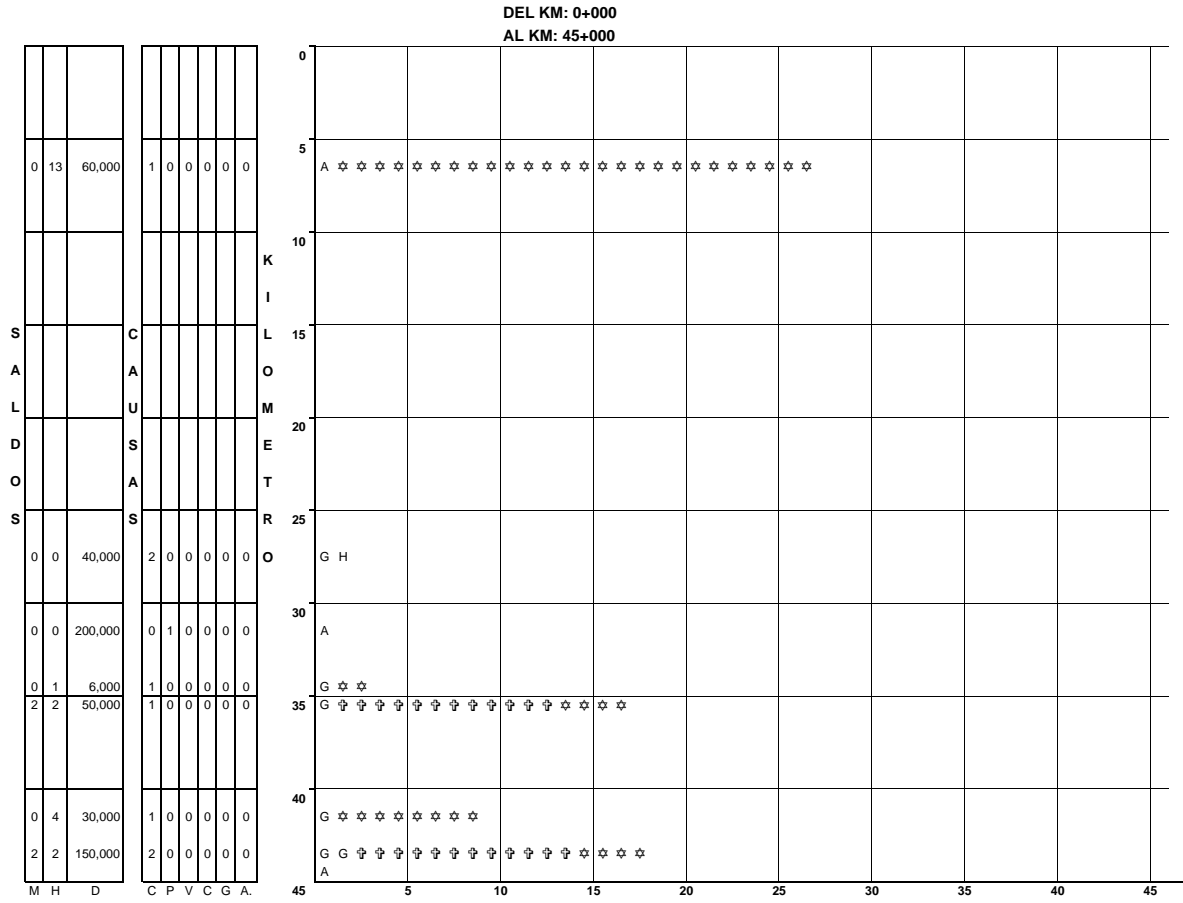
NUMERO Y CLASIFICACION DE ACCIDENTES

CLAVE	CLASIFICACION DEL ACCIDENTE	CLAVE	CLASIFICACION DEL ACCIDENTE
A	SALIDA DEL CAMINO	G	OTRO VEHICULO MOTOR EN TRANSITO
SIN COLISION SOBRE EL CAMINO			
B	VOLCADURA	H	OTRO VEHICULO MOTOR POR ALCANCE
C	CAIDA DE PASAJERO	J	VEHICULO MOTOR ESTACIONADO
D	INCENDIO	K	FERROCARRIL
E	OTROS	L	BICICLETA/MOTOCICLETA
P	CAIDA DE CARGA	M	ANIMAL
Q	DESPRENDIMIENTO DE REMOLQUE	N	OBJETO FIJO
COLISION SOBRE EL CAMINO			
F	PEATON (ATROPELLAMIENTO)	O	OTROS OBJETOS
R	VELOCIDAD EXCESIVA	S	SIN DATO

ACCIDENTES EQUIVALENTES A DAÑOS MATERIALES
 † UN MUERTO = 6 ACCIDENTES
 * UN HERIDO = 2 ACCIDENTES

ACCIDENTES POR KILOMETRO 2014

CARRETERA Y TRAMO: Coatzacoalcos - Salina Cruz Coatzacoalcos - Lim. Edos. Ver./Oax. (MEX-185)



NUMERO Y CLASIFICACION DE ACCIDENTES

CLAVE	CLASIFICACION DEL ACCIDENTE	CLAVE	CLASIFICACION DEL ACCIDENTE
A	SALIDA DEL CAMINO	G	OTRO VEHICULO MOTOR EN TRANSITO
SIN COLISION SOBRE EL CAMINO		H	OTRO VEHICULO MOTOR POR ALCANCE
B	VOLCADURA	J	VEHICULO MOTOR ESTACIONADO
C	CAIDA DE PASAJERO	K	FERROCARRIL
D	INCENDIO	L	BICICLETA/MOTOCICLETA
E	OTROS	M	ANIMAL
P	CAIDA DE CARGA	N	OBJETO FLOJO
Q	DESPRENDIMIENTO DE REMOLQUE	O	OTROS OBJETOS
COLISION SOBRE EL CAMINO		S	SIN DATO
F	PEATON (ATROPELLAMIENTO)	ACCIDENTES EQUIVALENTES A DAÑOS MATERIALES	
R	VELOCIDAD EXCESIVA	†	UN MUERTO = 6 ACCIDENTES
		*	UN HERIDO = 2 ACCIDENTES

NUMERO Y CLASIFICACION DE ACCIDENTES

CLAVE	CLASIFICACION DEL ACCIDENTE	CLAVE	CLASIFICACION DEL ACCIDENTE
A	SALIDA DEL CAMINO	G	OTRO VEHICULO MOTOR EN TRANSITO
SIN COLISION SOBRE EL CAMINO		H	OTRO VEHICULO MOTOR POR ALCANCE
B	VOLCADURA	J	VEHICULO MOTOR ESTACIONADO
C	CAIDA DE PASAJERO	K	FERROCARRIL
D	INCENDIO	L	BICICLETA/MOTOCICLETA
E	OTROS	M	ANIMAL
P	CAIDA DE CARGA	N	OBJETO FLOJO
Q	DESPRENDIMIENTO DE REMOLQUE	O	OTROS OBJETOS
COLISION SOBRE EL CAMINO		S	SIN DATO
F	PEATON (ATROPELLAMIENTO)	ACCIDENTES EQUIVALENTES A DAÑOS MATERIALES	
R	VELOCIDAD EXCESIVA	†	UN MUERTO = 6 ACCIDENTES
		*	UN HERIDO = 2 ACCIDENTES

S
A
L
I
D
O
S

 C
A
S
O
S

 M
T
A
R
A
L
E
S
(S)

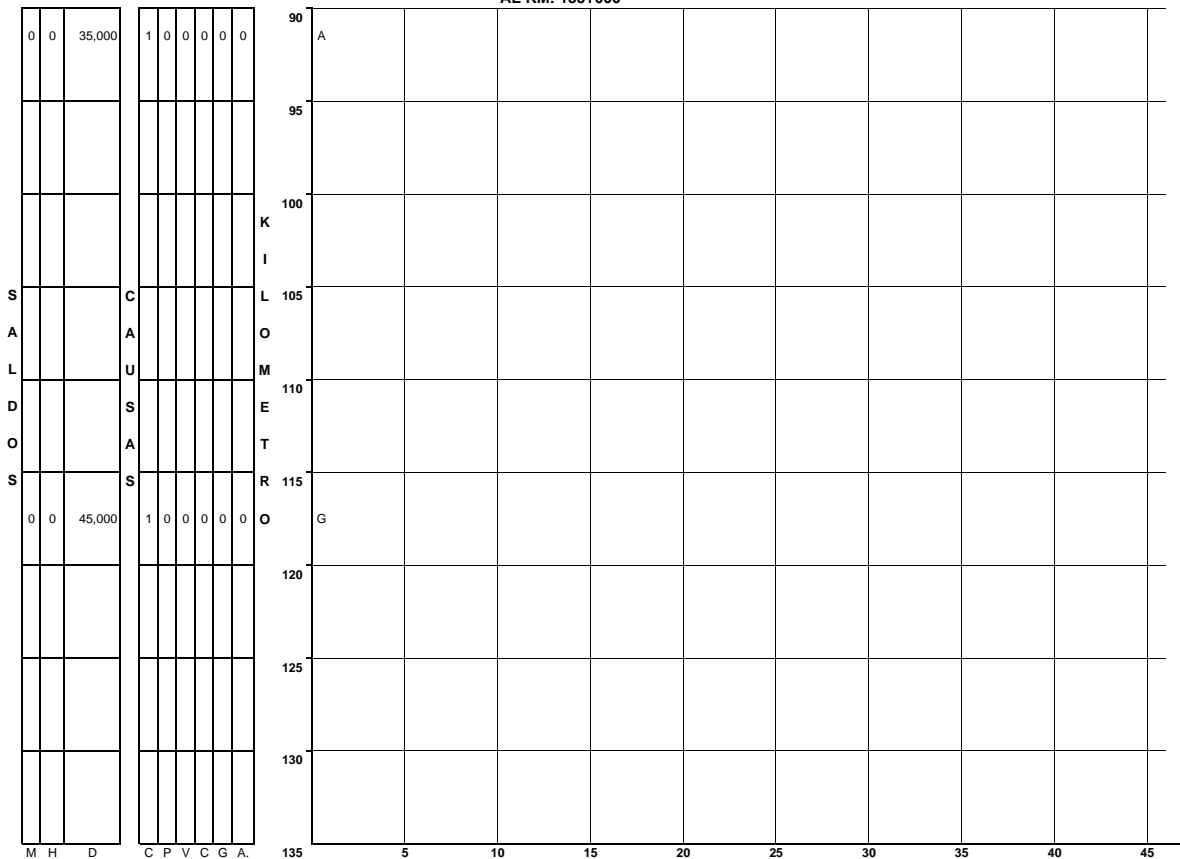
S
A
L
I
D
O
S

 C
A
S
O
S

 M
T
A
R
A
L
E
S
(S)

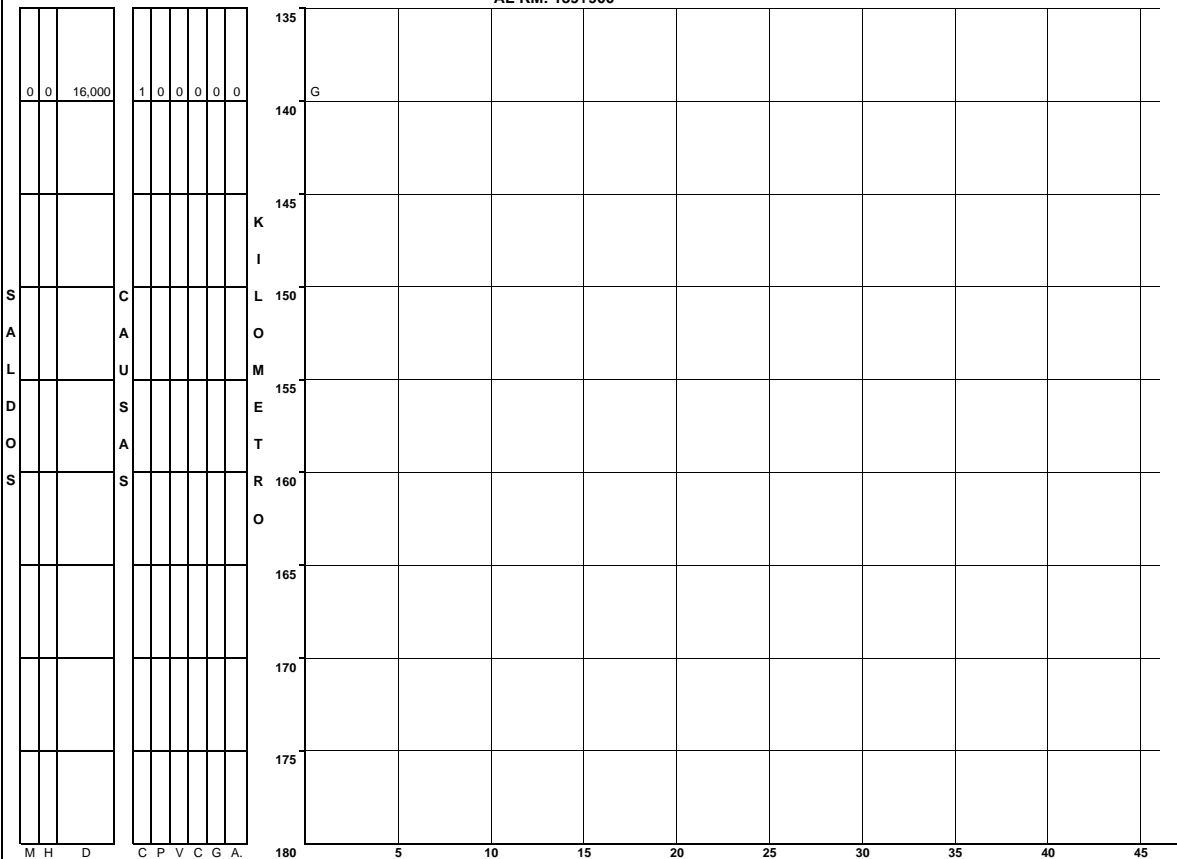
CARRETERA Y TRAMO: Coatzacoalcos - Salina Cruz Coatzacoalcos - Lim. Edos. Ver./Oax. (MEX-185)

DEL KM: 90+000
AL KM: 135+000



CLAVE	CLASIFICACION DEL ACCIDENTE	CLAVE	CLASIFICACION DEL ACCIDENTE
A	SALIDA DEL CAMINO	G	COLISION SOBRE EL CAMINO
SIN COLISION SOBRE EL CAMINO			
B	VOLCADURA	H	OTRO VEHICULO MOTOR EN TRANSITO
C	CAIDA DE PASAJERO	J	OTRO VEHICULO MOTOR POR ALCANCE
D	INCENDIO	K	VEHICULO MOTOR ESTACIONADO
E	OTROS	L	FERROCARRIL
P	CAIDA DE CARGA	M	BICICLETA/MOTOCICLETA
Q	DESPRENDIMIENTO DE REMOLQUE	N	ANIMAL
COLISION SOBRE EL CAMINO			
F	PEATON (ATROPELLAMIENTO)	O	OBJETO FIJO
R	VELOCIDAD EXCESIVA	S	OTROS OBJETOS
		S	SIN DATO
ACCIDENTES EQUIVALENTES A DAÑOS MATERIALES			
♣ UN MUERTO = 6 ACCIDENTES			
✱ UN HERIDO = 2 ACCIDENTES			

DEL KM: 135+000
AL KM: 139+900



CLAVE	CLASIFICACION DEL ACCIDENTE	CLAVE	CLASIFICACION DEL ACCIDENTE
A	SALIDA DEL CAMINO	G	COLISION SOBRE EL CAMINO
SIN COLISION SOBRE EL CAMINO			
B	VOLCADURA	H	OTRO VEHICULO MOTOR EN TRANSITO
C	CAIDA DE PASAJERO	J	OTRO VEHICULO MOTOR POR ALCANCE
D	INCENDIO	K	VEHICULO MOTOR ESTACIONADO
E	OTROS	L	FERROCARRIL
P	CAIDA DE CARGA	M	BICICLETA/MOTOCICLETA
Q	DESPRENDIMIENTO DE REMOLQUE	N	ANIMAL
COLISION SOBRE EL CAMINO			
F	PEATON (ATROPELLAMIENTO)	O	OBJETO FIJO
R	VELOCIDAD EXCESIVA	S	OTROS OBJETOS
		S	SIN DATO
ACCIDENTES EQUIVALENTES A DAÑOS MATERIALES			
♣ UN MUERTO = 6 ACCIDENTES			
✱ UN HERIDO = 2 ACCIDENTES			

SALIDAS
90
95
100
105
110
115
120
125
130
135
M H D
U E A
E R Ñ
R I O
T D S
O O S
S S M
A O P O A
T R A L
E S
R I A
L E S
(S)

SALIDAS
135
140
145
150
155
160
165
170
175
180
M H D
U E A
E R Ñ
R I O
T D S
O O S
S S M
A O P O A
T R A L
E S
R I A
L E S
(S)

ACCIDENTES POR KILOMETRO 2014

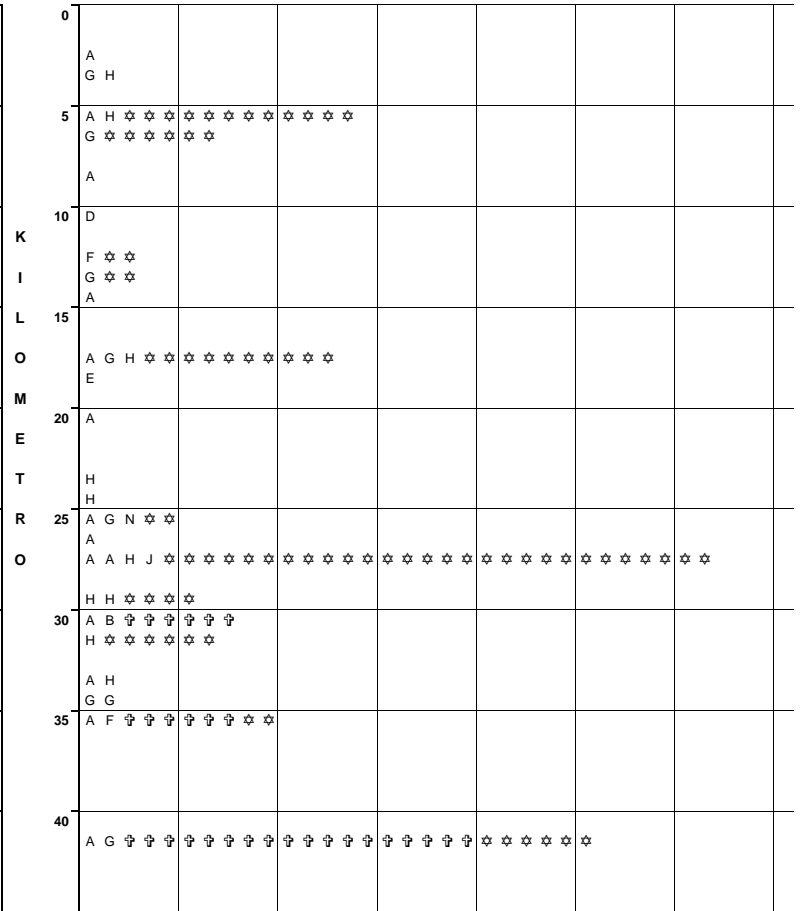
CARRETERA Y TRAMO: Coatzacoalcos - Villahermosa Coatzacoalcos - Lim. Edos. Ver./Tab. (MEX-180)

DEL KM: 0+000

AL KM: 45+000

S A L I D O S	0 0	50,000
	0 0	39,000
	0 6	70,000
	0 3	30,000
	0 0	800,000
	0 0	300,000
	0 1	1,500
	0 1	15,000
	0 0	20,000
	0 5	1,223,000
	0 0	50,000
	0 0	20,000
0 0	19,000	
0 0	210,000	
0 1	365,000	
0 0	30,000	
0 14	300,000	
0 2	269,000	
1 0	135,000	
0 3	65,000	
0 0	65,000	
0 0	70,000	
1 1	200,800	
3 3	105,000	

1 0	0 0	0 0	0 0	0 0
2 0	0 0	0 0	0 0	0 0
2 0	0 0	0 0	0 0	0 0
1 0	0 0	0 0	0 0	0 0
1 0	0 0	0 0	0 0	0 0
0 0	1 0	0 0	0 0	0 0
0 1	0 0	0 0	0 0	0 0
1 0	0 0	0 0	0 0	0 0
0 0	0 0	1 0	0 0	0 0
3 0	0 0	0 0	0 0	0 0
1 0	0 0	0 0	0 0	0 0
0 0	0 0	0 0	0 0	1 0
3 0	0 0	0 0	0 0	0 0
1 0	0 0	0 0	0 0	0 0
4 0	0 0	0 0	0 0	0 0
2 0	0 0	0 0	0 0	0 0
1 0	0 1	0 0	0 0	0 0
1 0	0 0	0 0	0 0	0 0
2 0	0 0	0 0	0 0	0 0
2 0	0 0	0 0	0 0	0 0
2 0	0 0	0 0	0 0	0 0
2 0	0 0	0 0	0 0	0 0



M H D
U E A
E R Ñ
R I O
T D S
O O
S S M
A
T
E
R
I
A
L
E
S
(S)

C P V C G A.
O E E A A
N A H M N N
D T I I A A.
U C N D T
C O U O O U
T L R
O P O A.
R A L
S

NUMERO Y CLASIFICACION DE ACCIDENTES


CLAVE	CLASIFICACION DEL ACCIDENTE	CLAVE	CLASIFICACION DEL ACCIDENTE
A	SALIDA DEL CAMINO	G	COLISION SOBRE EL CAMINO
SIN COLISION SOBRE EL CAMINO			
B	VOLCADURA	H	OTRO VEHICULO MOTOR EN TRANSITO
C	CAIDA DE PASAJERO	J	OTRO VEHICULO MOTOR POR ALCANCE
D	INCENDIO	K	VEHICULO MOTOR ESTACIONADO
E	OTROS	L	FERROCARRIL
P	CAIDA DE CARGA	M	BICICLETA/MOTOCICLETA
Q	DESPRENDIMIENTO DE REMOLQUE	N	ANIMAL
COLISION SOBRE EL CAMINO			
F	PEATON (ATROPELLAMIENTO)	O	OBJETO FIJO
R	VELOCIDAD EXCESIVA	S	OTROS OBJETOS
SIN DATO			
ACCIDENTES EQUIVALENTES A DAÑOS MATERIALES			
♣ UN MUERTO = 6 ACCIDENTES			
♠ UN HERIDO = 2 ACCIDENTES			

CARRETERA Y TRAMO: Córdoba - Ent. Boticaria (MEX-150)

DEL KM: 90+000

AL KM: 135+000

0	0	35,000	1	0	0	0	0	0	0
0	3	80,000	1	0	0	0	0	0	0
1	0	45,000	1	0	0	0	0	0	0
0	1	20,000	1	0	0	0	0	0	0
0	1	20,000	1	0	0	0	0	0	0
1	0	60,000	2	0	0	0	0	0	0
0	5	42,000	2	0	0	0	0	0	0
S	0	4	25,000	C	1	0	0	0	0
A	0	0	2,000	A	0	1	0	0	0
L	0	0	55,000	U	1	0	0	0	0
D	0	4	85,000	S	1	0	0	0	0
O	1	1	176,500	A	3	0	0	0	0
S	0	0	30,000	S	1	0	0	0	0
0	0	1	800	A	1	0	0	0	0
1	0	1	70,500	S	2	0	0	0	0
S	0	2	90,000	S	3	0	0	0	0
0	1	1	100	S	0	1	0	0	0



NUMERO Y CLASIFICACION DE ACCIDENTES

M H D C P V C G A.
 U E A O E E A A
 E R Ñ N A H M N N
 R I O D T I I A A.
 T D S U C N D T
 O O C O U O O U
 S S M T L R
 A O P O A.
 T R A L
 E S
 R I A L E S
 (S)

CLAVE	CLASIFICACION DEL ACCIDENTE	CLAVE	CLASIFICACION DEL ACCIDENTE
A	SALIDA DEL CAMINO	G	COLISION SOBRE EL CAMINO
SIN COLISION SOBRE EL CAMINO		H	OTRO VEHICULO MOTOR EN TRANSITO
B	VOLCADURA	J	OTRO VEHICULO MOTOR POR ALCANCE
C	CAIDA DE PASAJERO	K	VEHICULO MOTOR ESTACIONADO
D	INCENDIO	L	FERROCARRIL
E	OTROS	M	BICICLETA/MOTOCICLETA
P	CAIDA DE CARGA	N	ANIMAL
Q	DESPRENDIMIENTO DE REMOLQUE	O	OBJETO FIJO
COLISION SOBRE EL CAMINO			OTROS OBJETOS
F	PEATON (ATROPELLAMIENTO)	S	SIN DATO
R	VELOCIDAD EXCESIVA		

ACCIDENTES EQUIVALENTES A DAÑOS MATERIALES

♣ UN MUERTO = 6 ACCIDENTES

* UN HERIDO = 2 ACCIDENTES

ACCIDENTES POR KILOMETRO 2014

CARRETERA Y TRAMO: Córdoba - Veracruz (Cuota) (MEX-150D)

DEL KM: 0+000
AL KM: 45+000

M	H	D	C P V C G A.						
			C	P	V	C	G	A.	
0	3	30,000	1	0	0	0	0	0	
0	0	5,000	0	0	1	0	0	0	
1	0	70,000	1	0	0	0	0	0	
0	2	265,000	0	1	1	0	0	0	
0	1	20,000	0	1	0	0	0	0	
0	3	185,000	1	0	0	1	0	0	
0	0	100,000	1	0	1	0	0	0	
1	0	20,300	1	0	0	0	0	0	
0	1	30,000	1	0	0	0	0	0	
3	3	300,000	1	0	1	0	0	0	
0	0	50,000	1	0	0	0	0	0	
0	1	50,000	1	0	0	0	0	0	
1	0	400,000	1	0	0	0	0	0	
0	2	40,000	1	0	0	0	0	0	
0	3	80,000	1	0	0	0	0	0	
0	5	168,000	2	0	0	0	0	0	
0	3	50,000	1	0	0	0	0	0	
0	4	160,000	1	0	0	1	0	0	
3	6	250,000	1	0	1	1	0	0	
0	6	10,000	1	0	0	0	0	0	
3	2	230,000	2	0	0	0	0	0	
2	0	135,000	1	0	0	1	0	0	
1	1	45,000	1	0	0	0	0	0	

M H D	C P V C G A.
U E Ñ	O E E A A
E R Ñ	N A H M N N
R I O	D T I I A A.
T D S	U C N D T
O O	C O U O O U
S S M	T L R
A	O P O A.
T	R A L
E	S
R	
I	
A	
L	
E	
S	
(S)	

CLAVE	CLASIFICACION DEL ACCIDENTE	CLAVE	CLASIFICACION DEL ACCIDENTE
A	SALIDA DEL CAMINO	G	OTRO VEHICULO MOTOR EN TRANSITO
SIN COLISION SOBRE EL CAMINO		H	OTRO VEHICULO MOTOR POR ALCANCE
B	VOLCADURA	J	VEHICULO MOTOR ESTACIONADO
C	CAIDA DE PASAJERO	K	FERROCARRIL
D	INCENDIO	L	BICICLETA/MOTOCICLETA
E	OTROS	M	ANIMAL
P	CAIDA DE CARGA	N	OBJETO FIJO
Q	DESPRENDIMIENTO DE REMOLQUE	O	OTROS OBJETOS
COLISION SOBRE EL CAMINO		S	SIN DATO
F	PEATON (ATROPELLAMIENTO)	ACCIDENTES EQUIVALENTES A DAÑOS MATERIALES	
R	VELOCIDAD EXCESIVA	†	UN MUERTO = 6 ACCIDENTES
		*	UN HERIDO = 2 ACCIDENTES

DEL KM: 45+000
AL KM: 90+000

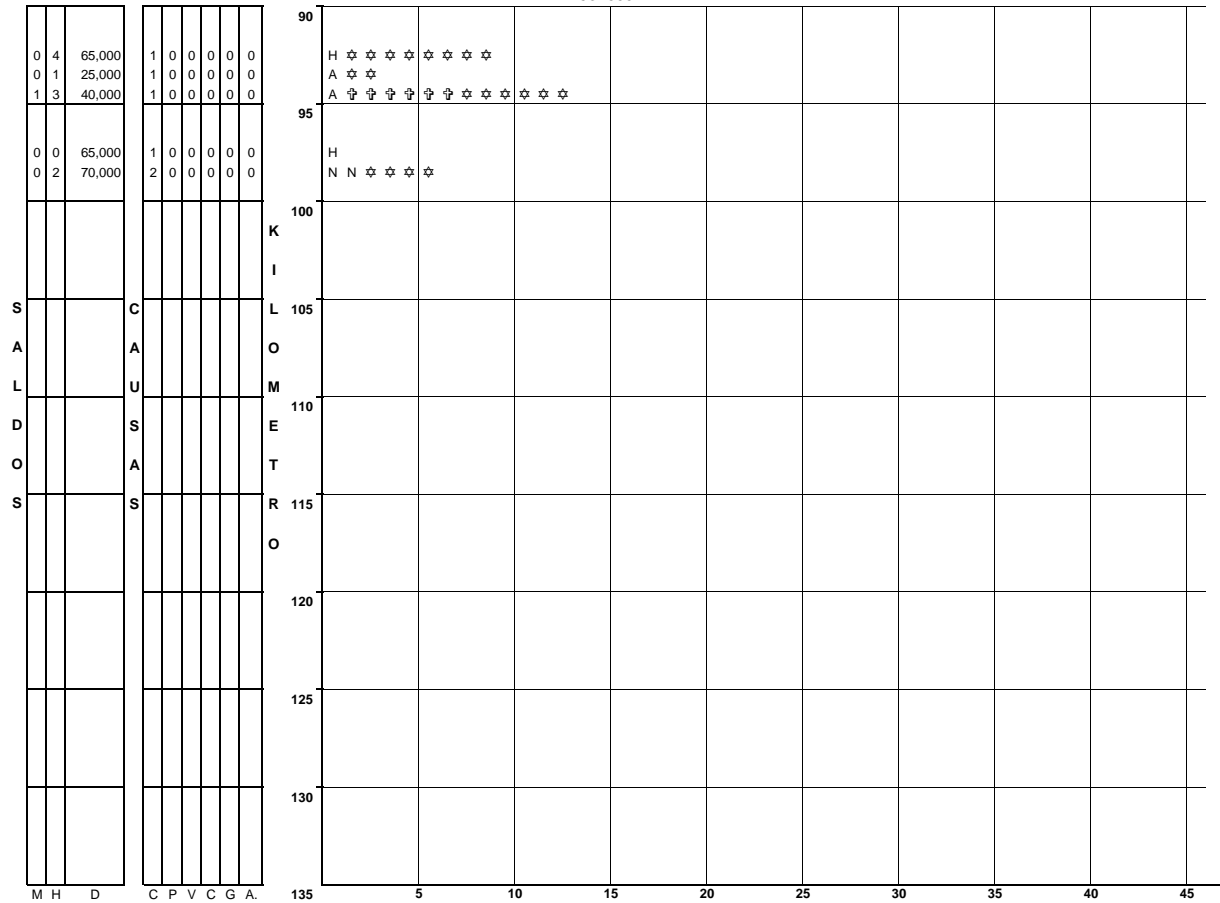
M	H	D	C P V C G A.						
			C	P	V	C	G	A.	
0	0	5,000	0	0	1	0	0	0	
0	6	170,000	0	1	1	0	0	0	
0	1	120,000	2	0	0	0	0	0	
1	1	65,000	1	0	0	0	0	0	
0	2	150,000	2	0	0	0	0	0	
0	0	350,000	1	0	0	0	0	0	
0	0	60,000	1	0	0	0	0	0	
1	0	40,000	1	0	0	0	0	0	
0	0	15,000	1	0	0	0	0	0	
0	4	60,000	1	0	0	0	0	0	
0	4	50,000	1	0	0	0	0	0	
0	0	100,000	1	0	0	0	0	0	
0	1	20,000	0	1	0	0	0	0	
1	1	160,000	1	0	0	0	0	0	
2	7	150,000	1	0	1	0	0	0	
0	2	70,000	1	0	0	0	0	0	

M H D	C P V C G A.
U E Ñ	O E E A A
E R Ñ	N A H M N N
R I O	D T I I A A.
T D S	U C N D T
O O	C O U O O U
S S M	T L R
A	O P O A.
T	R A L
E	S
R	
I	
A	
L	
E	
S	
(S)	

CLAVE	CLASIFICACION DEL ACCIDENTE	CLAVE	CLASIFICACION DEL ACCIDENTE
A	SALIDA DEL CAMINO	G	OTRO VEHICULO MOTOR EN TRANSITO
SIN COLISION SOBRE EL CAMINO		H	OTRO VEHICULO MOTOR POR ALCANCE
B	VOLCADURA	J	VEHICULO MOTOR ESTACIONADO
C	CAIDA DE PASAJERO	K	FERROCARRIL
D	INCENDIO	L	BICICLETA/MOTOCICLETA
E	OTROS	M	ANIMAL
P	CAIDA DE CARGA	N	OBJETO FIJO
Q	DESPRENDIMIENTO DE REMOLQUE	O	OTROS OBJETOS
COLISION SOBRE EL CAMINO		S	SIN DATO
F	PEATON (ATROPELLAMIENTO)	ACCIDENTES EQUIVALENTES A DAÑOS MATERIALES	
R	VELOCIDAD EXCESIVA	†	UN MUERTO = 6 ACCIDENTES
		*	UN HERIDO = 2 ACCIDENTES

CARRETERA Y TRAMO: Córdoba - Veracruz (Cuota) (MEX-150D)

DEL KM: 90+000
AL KM: 98+000



M H D
U E A
E R Ñ
R I O
T D S
O O
S S M
A O P O
T R A
E S
R I
A L
E S
(S)

NUMERO Y CLASIFICACION DE ACCIDENTES

CLAVE	CLASIFICACION DEL ACCIDENTE	CLAVE	CLASIFICACION DEL ACCIDENTE
A	SALIDA DEL CAMINO	G	COLISION SOBRE EL CAMINO
SIN COLISION SOBRE EL CAMINO		H	OTRO VEHICULO MOTOR EN TRANSITO
B	VOLCADURA	J	OTRO VEHICULO MOTOR POR ALCANCE
C	CAIDA DE PASAJERO	K	VEHICULO MOTOR ESTACIONADO
D	INCENDIO	L	FERROCARRIL
E	OTROS	M	BICICLETA/MOTOCICLETA
P	CAIDA DE CARGA	N	ANIMAL
Q	DESPRENDIMIENTO DE REMOLQUE	O	OBJETO FIJO
COLISION SOBRE EL CAMINO		S	OTROS OBJETOS
F	PEATON (ATROPELLAMIENTO)		SIN DATO
R	VELOCIDAD EXCESIVA	ACCIDENTES EQUIVALENTES A DAÑOS MATERIALES	
		♣	UN MUERTO = 6 ACCIDENTES
		★	UN HERIDO = 2 ACCIDENTES

ACCIDENTES POR KILOMETRO 2014

CARRETERA Y TRAMO: Fortin - Conejos (MEX-125)

DEL KM: 0+000
AL KM: 45+000

DEL KM: 0+000 AL KM: 45+000			DEL KM: 45+000 AL KM: 90+000		
0 0	45,000	1 0	0 0	0 0	0 0
1 1	35,000	1 0	0 0	0 0	0 0
0 3	32,000	2 0	0 0	0 0	0 0
0 1	36,000	2 0	0 0	0 0	0 0
0 3	61,000	1 0	0 0	0 0	0 0
0 1	73,000	2 0	0 0	0 0	0 0
2 0	31,000	1 0	0 0	0 0	0 0
1 1	35,000	2 0	0 0	0 0	0 0
S 0	15,000	C 1	0 0	0 0	0 0
A 1	55,000	A 2	0 0	0 0	0 0
L 0	30,000	U 1	0 0	0 0	0 0
D 0	25,000	S 1	0 0	0 0	0 0
O 0	10,000	A 1	0 0	0 0	0 0
S		S			
1 1	125,000	2 0	0 0	0 0	0 0
0 0	10,000	1 0	0 0	0 0	0 0
0 0	50,000	1 0	0 0	0 0	0 0
0 2	80,000	1 0	0 0	0 0	0 0

DEL KM: 45+000 AL KM: 90+000			DEL KM: 90+000 AL KM: 135+000		
0 0	25,000	1 0	0 0	0 0	0 0
0 0	40,000	1 0	0 0	0 0	0 0
0 1	15,000	1 0	0 0	0 0	0 0
S 0		C			
A 0		A			
L 0		U			
D 0		S			
O 0		A			
S		S			
2 1	30,000	1 0	0 0	0 0	0 0

NUMERO Y CLASIFICACION DE ACCIDENTES

CLAVE	CLASIFICACION DEL ACCIDENTE	CLAVE	CLASIFICACION DEL ACCIDENTE
A	SALIDA DEL CAMINO	G	COLISION SOBRE EL CAMINO
SIN COLISION SOBRE EL CAMINO			
B	VOLCADURA	H	OTRO VEHICULO MOTOR EN TRANSITO
C	CAIDA DE PASAJERO	J	OTRO VEHICULO MOTOR POR ALCANCE
D	INCENDIO	K	VEHICULO MOTOR ESTACIONADO
E	OTROS	L	FERROCARRIL
P	CAIDA DE CARGA	M	BICICLETA/MOTOCICLETA
Q	DESPRENDIMIENTO DE REMOLQUE	N	ANIMAL
COLISION SOBRE EL CAMINO			
F	PEATON (ATROPELLAMIENTO)	O	OBJETO FIJO
R	VELOCIDAD EXCESIVA	S	OTROS OBJETOS
		S	SIN DATO

ACCIDENTES EQUIVALENTES A DAÑOS MATERIALES
 † UN MUERTO = 6 ACCIDENTES
 * UN HERIDO = 2 ACCIDENTES

NUMERO Y CLASIFICACION DE ACCIDENTES

CLAVE	CLASIFICACION DEL ACCIDENTE	CLAVE	CLASIFICACION DEL ACCIDENTE
A	SALIDA DEL CAMINO	G	COLISION SOBRE EL CAMINO
SIN COLISION SOBRE EL CAMINO			
B	VOLCADURA	H	OTRO VEHICULO MOTOR EN TRANSITO
C	CAIDA DE PASAJERO	J	OTRO VEHICULO MOTOR POR ALCANCE
D	INCENDIO	K	VEHICULO MOTOR ESTACIONADO
E	OTROS	L	FERROCARRIL
P	CAIDA DE CARGA	M	BICICLETA/MOTOCICLETA
Q	DESPRENDIMIENTO DE REMOLQUE	N	ANIMAL
COLISION SOBRE EL CAMINO			
F	PEATON (ATROPELLAMIENTO)	O	OBJETO FIJO
R	VELOCIDAD EXCESIVA	S	OTROS OBJETOS
		S	SIN DATO

ACCIDENTES EQUIVALENTES A DAÑOS MATERIALES
 † UN MUERTO = 6 ACCIDENTES
 * UN HERIDO = 2 ACCIDENTES

M H D
 U E A
 E R Ñ
 R I O
 T D S
 O O
 S S M
 A T L R
 A O P O A
 T R A L
 E S
 R I A
 L L
 E S
 S
 (S)

M H D
 U E A
 E R Ñ
 R I O
 T D S
 O O
 S S M
 A T L R
 A O P O A
 T R A L
 E S
 R I A
 L L
 E S
 S
 (S)

ACCIDENTES POR KILOMETRO 2014

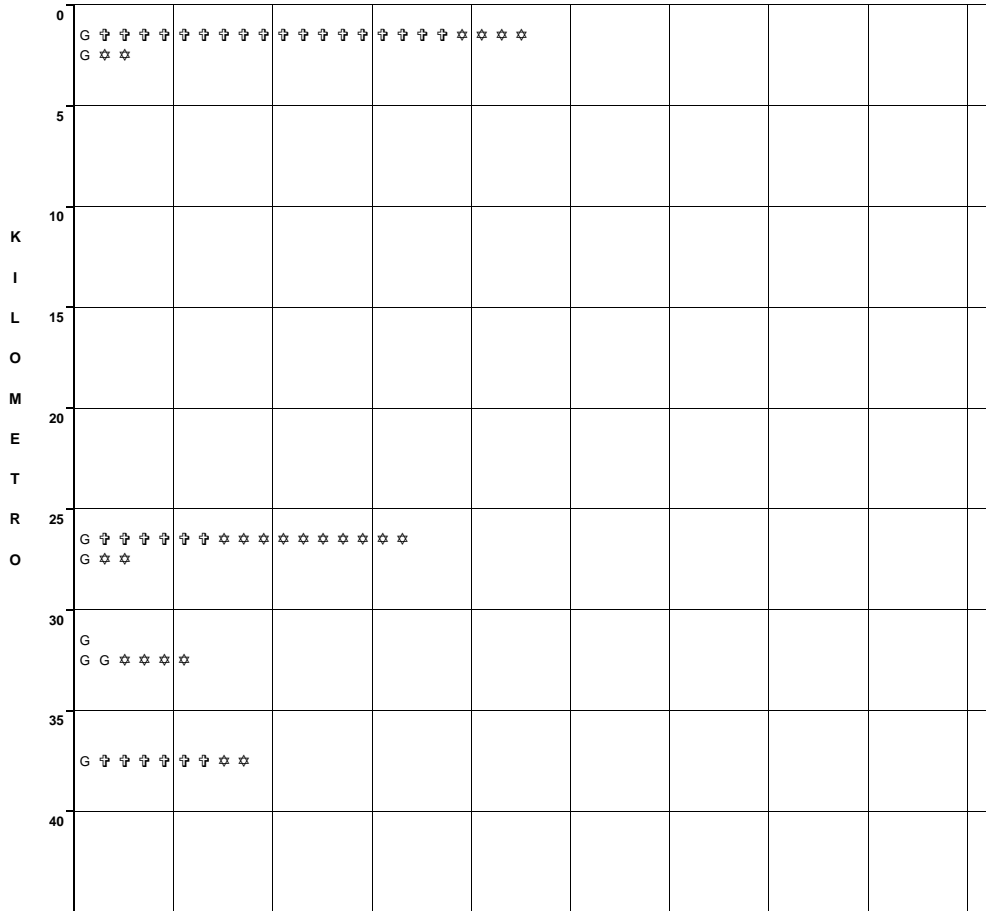
CARRETERA Y TRAMO: Gutiérrez Zamora - Tihuatlán (Cuota) (MEX-130D)

DEL KM: 0+000

AL KM: 45+000

3	2	150,000
0	1	63,000
1	5	160,000
0	1	260,000
0	0	105,000
0	2	122,000
1	1	60,000

1	0	0	0	0	0	0
1	0	0	0	0	0	0
1	0	0	0	0	0	0
1	0	0	0	0	0	0
1	0	0	0	0	0	0
0	0	0	0	1	0	1
1	0	0	0	0	0	0



M H D C P V C G A.
 U E A O E E A A
 E R Ñ N A H M N N
 R I O D T I I A A.
 T D S U C N D T
 O O C O U O O U
 S S M T L R
 A O P O A.
 T R A L
 E S
 R I A L E S
 (S)

NUMERO Y CLASIFICACION DE ACCIDENTES

CLAVE	CLASIFICACION DEL ACCIDENTE	CLAVE	CLASIFICACION DEL ACCIDENTE
A	SALIDA DEL CAMINO	G	COLISION SOBRE EL CAMINO
SIN COLISION SOBRE EL CAMINO			
B	VOLCADURA	H	OTRO VEHICULO MOTOR EN TRANSITO
C	CAIDA DE PASAJERO	J	OTRO VEHICULO MOTOR POR ALCANCE
D	INCENDIO	K	VEHICULO MOTOR ESTACIONADO
E	OTROS	L	FERROCARRIL
P	CAIDA DE CARGA	M	BICICLETA/MOTOCICLETA
Q	DESPRENDIMIENTO DE REMOLQUE	N	ANIMAL
COLISION SOBRE EL CAMINO			
F	PEATON (ATROPELLAMIENTO)	O	OBJETO FIJO
R	VELOCIDAD EXCESIVA	S	OTROS OBJETOS
ACCIDENTES EQUIVALENTES A DAÑOS MATERIALES			
			SIN DATO
		†	UN MUERTO = 6 ACCIDENTES
		*	UN HERIDO = 2 ACCIDENTES

ACCIDENTES POR KILOMETRO 2014

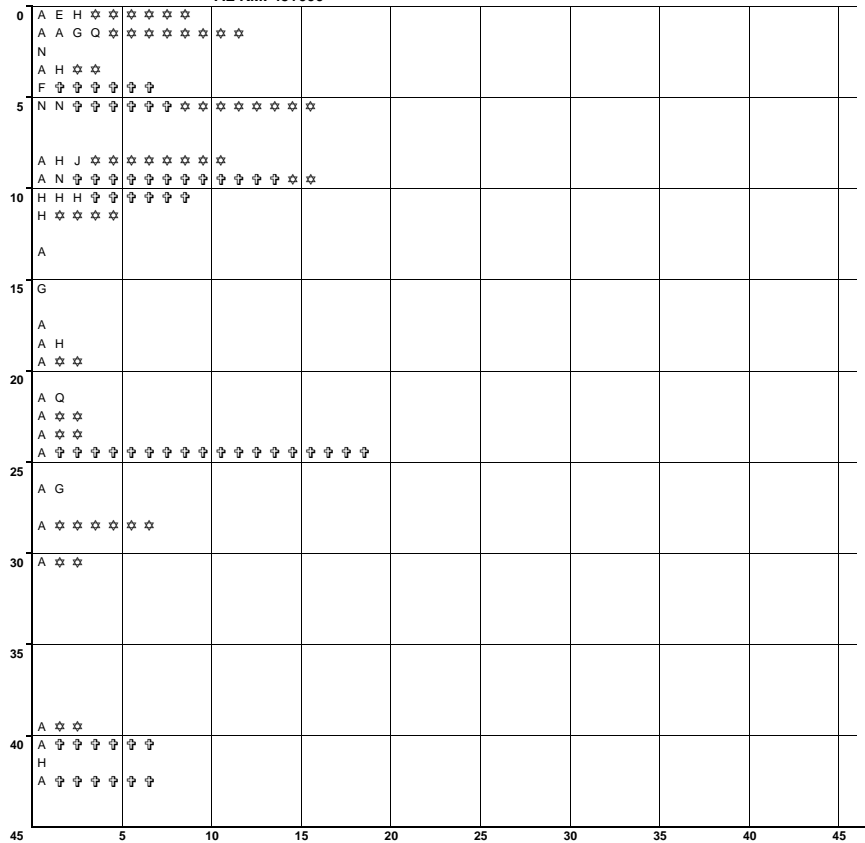
CARRETERA Y TRAMO: La Tinaja - Cosoleacaque (Cuota) (MEX-145D)

DEL KM: 0+000
AL KM: 45+000

03	125,000	20	10	00	00
04	330,000	40	00	00	00
00	20,000	10	00	00	00
01	164,000	10	10	00	00
10	0	01	00	00	00
14	75,000	10	10	00	00
04	250,000	30	00	00	00
21	615,000	20	00	00	00
10	1,230,000	30	00	00	00
02	30,000	10	00	00	00
00	40,000	00	10	00	00
00	20,000	10	00	00	00
00	100,000	10	00	00	00
00	90,000	20	00	00	00
01	50,000	10	00	00	00
00	33,000	20	00	00	00
01	100,000	10	00	00	00
01	10,000	10	00	00	00
30	30,000	00	10	00	00
00	150,000	10	00	10	00
03	25,000	00	10	00	00
01	200,000	10	00	00	00
01	45,000	10	00	00	00
10	35,000	10	00	00	00
00	1,080,000	10	00	00	00
10	75,000	10	00	00	00

M H D
U E A
E R Ñ
R I O
T D S
O O
S S M
A
T
E
R
I
A
L
E
S
(S)

C P V C G A.
O E E A A
N A H M N N
D T I I A A.
U C N D T
C O U O O U
T L R
O P O A.
R A L
S



NUMERO Y CLASIFICACION DE ACCIDENTES

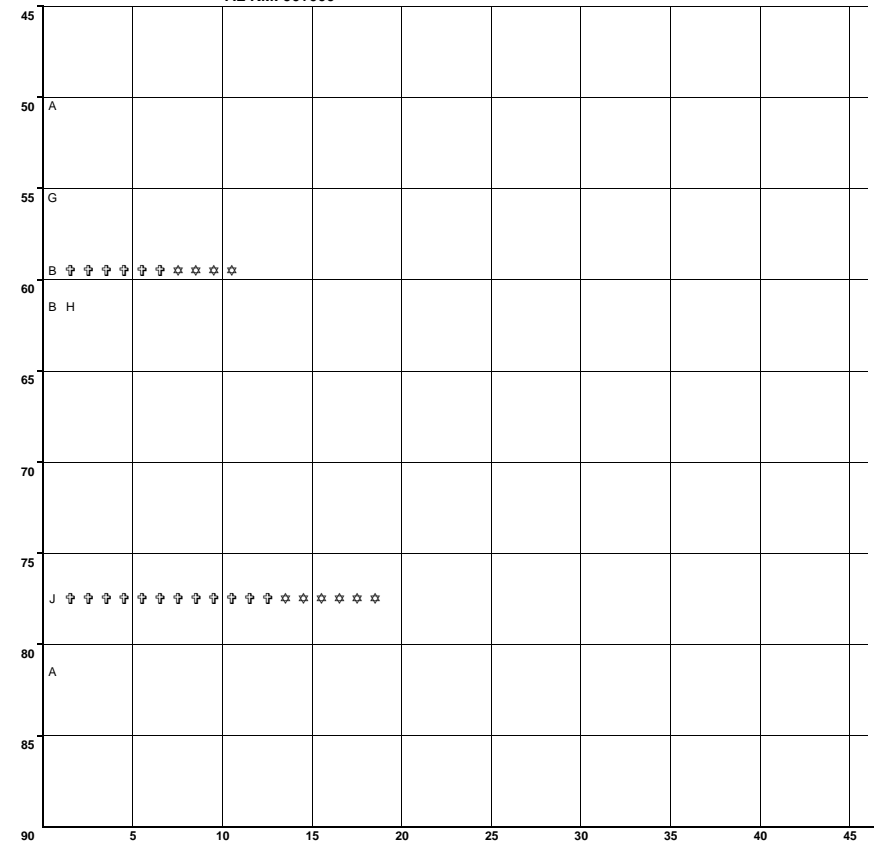
CLAVE	CLASIFICACION DEL ACCIDENTE	CLAVE	CLASIFICACION DEL ACCIDENTE
A	SALIDA DEL CAMINO	G	COLISION SOBRE EL CAMINO
SIN COLISION SOBRE EL CAMINO			
B	VOLCADURA	H	OTRO VEHICULO MOTOR EN TRANSITO
C	CAIDA DE PASAJERO	J	OTRO VEHICULO MOTOR POR ALCANCE
D	INCENDIO	K	VEHICULO MOTOR ESTACIONADO
E	OTROS	L	FERROCARRIL
P	CAIDA DE CARGA	M	BICICLETA/MOTOCICLETA
Q	DESPRENDIMIENTO DE REMOLQUE	N	ANIMAL
		O	OBJETO FIJO
			OTROS OBJETOS
COLISION SOBRE EL CAMINO			
F	PEATON (ATROPELLAMIENTO)	S	SIN DATO
R	VELOCIDAD EXCESIVA		
			ACCIDENTES EQUIVALENTES A DAÑOS MATERIALES
			☐ UN MUERTO = 6 ACCIDENTES
			⬇ UN HERIDO = 2 ACCIDENTES

DEL KM: 45+000
AL KM: 90+000

00	40,000	10	00	00	00
00	200,000	10	00	00	00
12	30,000	00	10	00	00
00	100,000	20	00	00	00
23	260,000	01	10	00	00
00	150,000	10	00	00	00

M H D
U E A
E R Ñ
R I O
T D S
O O
S S M
A
T
E
R
I
A
L
E
S
(S)

C P V C G A.
O E E A A
N A H M N N
D T I I A A.
U C N D T
C O U O O U
T L R
O P O A.
R A L
S



NUMERO Y CLASIFICACION DE ACCIDENTES

CLAVE	CLASIFICACION DEL ACCIDENTE	CLAVE	CLASIFICACION DEL ACCIDENTE
A	SALIDA DEL CAMINO	G	COLISION SOBRE EL CAMINO
SIN COLISION SOBRE EL CAMINO			
B	VOLCADURA	H	OTRO VEHICULO MOTOR EN TRANSITO
C	CAIDA DE PASAJERO	J	OTRO VEHICULO MOTOR POR ALCANCE
D	INCENDIO	K	VEHICULO MOTOR ESTACIONADO
E	OTROS	L	FERROCARRIL
P	CAIDA DE CARGA	M	BICICLETA/MOTOCICLETA
Q	DESPRENDIMIENTO DE REMOLQUE	N	ANIMAL
		O	OBJETO FIJO
			OTROS OBJETOS
COLISION SOBRE EL CAMINO			
F	PEATON (ATROPELLAMIENTO)	S	SIN DATO
R	VELOCIDAD EXCESIVA		
			ACCIDENTES EQUIVALENTES A DAÑOS MATERIALES
			☐ UN MUERTO = 6 ACCIDENTES
			⬇ UN HERIDO = 2 ACCIDENTES

CARRETERA Y TRAMO: La Tinaja - Cosoleacaque (Cuota) (MEX-145D)

DEL KM: 180+000
AL KM: 225+000

0	0	400,000
0	0	15,000
0	1	200,000
1	2	40,000
0	7	150,000
0	0	170,000
0	0	100,000
0	0	50,000
0	0	43,000
0	0	64,000
0	4	100,000
0	0	50,000
1	2	130,000
0	1	235,000
4	12	370,000
0	0	40,000
0	1	65,000
0	0	80,000
0	1	420,000
0	2	90,000
0	0	20,000
0	3	1,590,000

M H D U E A E R Ñ R I O T O S S S M A T E R I A L E S (S)

C P V C G A. O E E A A N A H M N N D T I I A A. U C N D T C O U O O U T L R O P O A. R A L S

180	D																
185																	
190	A																
	A	*	*														
	A	†	†	†	†	†	†	†	†	†	†						
195	A	*	*	*	*	*	*	*	*	*	*	*	*	*	*	*	*
	A																
	A																
200	G																
	G																
	A	G	*	*	*	*	*	*	*	*	*	*	*	*	*	*	*
205	N																
	A	A	†	†	†	†	†	†	†	†	†	*	*				
	A	B	*	*													
210	A	G	†	†	†	†	†	†	†	†	†	†	†	†	†	†	†
	A	G															
215	G	G	*	*													
	A																
	G	*	*														
220	A	A	*	*	*	*	*										
	G																
	A	E	N	*	*	*	*	*									
	A	*	*														
225																	

NUMERO Y CLASIFICACION DE ACCIDENTES			
CLAVE	CLASIFICACION DEL ACCIDENTE	CLAVE	CLASIFICACION DEL ACCIDENTE
A	SALIDA DEL CAMINO	G	OTRO VEHICULO MOTOR EN TRANSITO
	SIN COLISION SOBRE EL CAMINO	H	OTRO VEHICULO MOTOR POR ALCANCE
B	VOLCADURA	J	VEHICULO MOTOR ESTACIONADO
C	CAIDA DE PASAJERO	K	FERROCARRIL
D	INCENDIO	L	BICICLETA/MOTOCICLETA
E	OTROS	M	ANIMAL
P	CAIDA DE CARGA	N	OBJETO FIJO
Q	DESPRENDIMIENTO DE REMOLQUE	O	OTROS OBJETOS
	COLISION SOBRE EL CAMINO	S	SIN DATO
F	PEATON (ATROPELLAMIENTO)		ACCIDENTES EQUIVALENTES A DAÑOS MATERIALES
R	VELOCIDAD EXCESIVA	†	UN MUERTO = 6 ACCIDENTES
		*	UN HERIDO = 2 ACCIDENTES

DEL KM: 225+000
AL KM: 228+100

0	0	100,000
1	0	0
0	0	0
0	0	0
0	0	0
0	0	0
0	0	0
0	0	0
0	0	0
0	0	0
0	0	0
0	0	0
0	0	0
0	0	0
0	0	0
0	0	0
0	0	0
0	0	0
0	0	0
0	0	0
0	0	0
0	0	0

M H D U E A E R Ñ R I O T O S S S M A T L R A O P O A. R A L S

225	A																
230																	
235																	
240																	
245																	
250																	
255																	
260																	
265																	
270																	

NUMERO Y CLASIFICACION DE ACCIDENTES			
CLAVE	CLASIFICACION DEL ACCIDENTE	CLAVE	CLASIFICACION DEL ACCIDENTE
A	SALIDA DEL CAMINO	G	OTRO VEHICULO MOTOR EN TRANSITO
	SIN COLISION SOBRE EL CAMINO	H	OTRO VEHICULO MOTOR POR ALCANCE
B	VOLCADURA	J	VEHICULO MOTOR ESTACIONADO
C	CAIDA DE PASAJERO	K	FERROCARRIL
D	INCENDIO	L	BICICLETA/MOTOCICLETA
E	OTROS	M	ANIMAL
P	CAIDA DE CARGA	N	OBJETO FIJO
Q	DESPRENDIMIENTO DE REMOLQUE	O	OTROS OBJETOS
	COLISION SOBRE EL CAMINO	S	SIN DATO
F	PEATON (ATROPELLAMIENTO)		ACCIDENTES EQUIVALENTES A DAÑOS MATERIALES
R	VELOCIDAD EXCESIVA	†	UN MUERTO = 6 ACCIDENTES
		*	UN HERIDO = 2 ACCIDENTES

ACCIDENTES POR KILOMETRO 2014

CARRETERA Y TRAMO: La Tinaja - Santa Cruz (MEX-145)

DEL KM: 0+000
AL KM: 45+000

DEL KM: 45+000
AL KM: 90+000

1	1	4,000	2	0	0	0	0	0	0 L N ♣ ♣ ♣ ♣ ♣ ♣ ♣ ♣ ♣ ♣ G A ♣ ♣ ♣ ♣ ♣ ♣ ♣ ♣ ♣ ♣ ♣ ♣ ♣ ♣ ♣ ♣ ♣ ♣ G ♣ ♣ ♣ ♣ ♣ ♣ ♣ ♣ ♣ ♣ ♣ ♣ ♣ ♣ ♣ ♣ ♣ ♣
0	0	19,500	1	0	0	0	0	0	
0	8	20,000	1	0	0	0	0	0	
1	1	280,000	1	0	0	0	0	0	
1	2	320,000	2	0	0	0	0	0	
2	0	80,000	1	0	0	0	0	0	
0	0	1,000	1	0	0	0	0	0	
0	0	45,000	1	0	0	0	0	0	
1	2	30,000	1	0	0	0	0	0	
0	0	2,000	1	0	0	0	0	0	
0	0	5,000	1	0	0	0	0	0	
0	0	145,000	1	0	1	0	0	0	
1	7	140,000	2	0	0	0	0	0	
0	1	40,000	1	0	0	0	0	0	

0	0	103,000	1	0	0	0	0	0	45 G 50 G 55 H H H ♣ ♣ ♣ ♣ ♣ ♣ ♣ ♣ ♣ ♣ ♣ ♣ ♣ ♣ ♣ ♣ ♣ ♣ A 60 H 65 70 H ♣ ♣ ♣ ♣ ♣ ♣ ♣ ♣ ♣ ♣ ♣ ♣ ♣ ♣ ♣ ♣ ♣ ♣ G ♣ ♣ ♣ ♣ ♣ ♣ ♣ ♣ ♣ ♣ ♣ ♣ ♣ ♣ ♣ ♣ ♣ ♣ 75 80 G ♣ ♣ ♣ ♣ ♣ 85
0	0	110,000	1	0	0	0	0	0	
1	2	118,000	3	0	0	0	0	0	
0	0	50,000	0	0	1	0	0	0	
0	0	70,000	1	0	0	0	0	0	
0	1	36,000	1	0	0	0	0	0	
2	1	100,000	1	0	0	0	0	0	
0	2	55,000	1	0	0	0	0	0	

M H D C P V C G A.
 U E A O E E A A
 E R Ñ N A H M N N
 R I O D T I I A A.
 T D S U C N D T
 O O C O U O O U
 S S M T L R
 A O P O A.
 T R A L
 E S
 R I A L
 E S
 (S)

M H D C P V C G A.
 U E A O E E A A
 E R Ñ N A H M N N
 R I O D T I I A A.
 T D S U C N D T
 O O C O U O O U
 S S M T L R
 A O P O A.
 T R A L
 E S
 R I A L
 E S
 (S)

NUMERO Y CLASIFICACION DE ACCIDENTES			
CLAVE	CLASIFICACION DEL ACCIDENTE	CLAVE	CLASIFICACION DEL ACCIDENTE
A	SALIDA DEL CAMINO	G	COLISION SOBRE EL CAMINO
SIN COLISION SOBRE EL CAMINO			
B	VOLCADURA	H	OTRO VEHICULO MOTOR EN TRANSITO
C	CAIDA DE PASAJERO	J	OTRO VEHICULO MOTOR POR ALCANCE
D	INCENDIO	K	VEHICULO MOTOR ESTACIONADO
E	OTROS	L	FERROCARRIL
P	CAIDA DE CARGA	M	BICICLETA/MOTOCICLETA
Q	DESPRENDIMIENTO DE REMOLQUE	N	ANIMAL
COLISION SOBRE EL CAMINO			
F	PEATON (ATROPELLAMIENTO)	O	OBJETO FIJO
R	VELOCIDAD EXCESIVA	S	OTROS OBJETOS
		S	SIN DATO
ACCIDENTES EQUIVALENTES A DAÑOS MATERIALES			
♣ UN MUERTO = 6 ACCIDENTES			
* UN HERIDO = 2 ACCIDENTES			

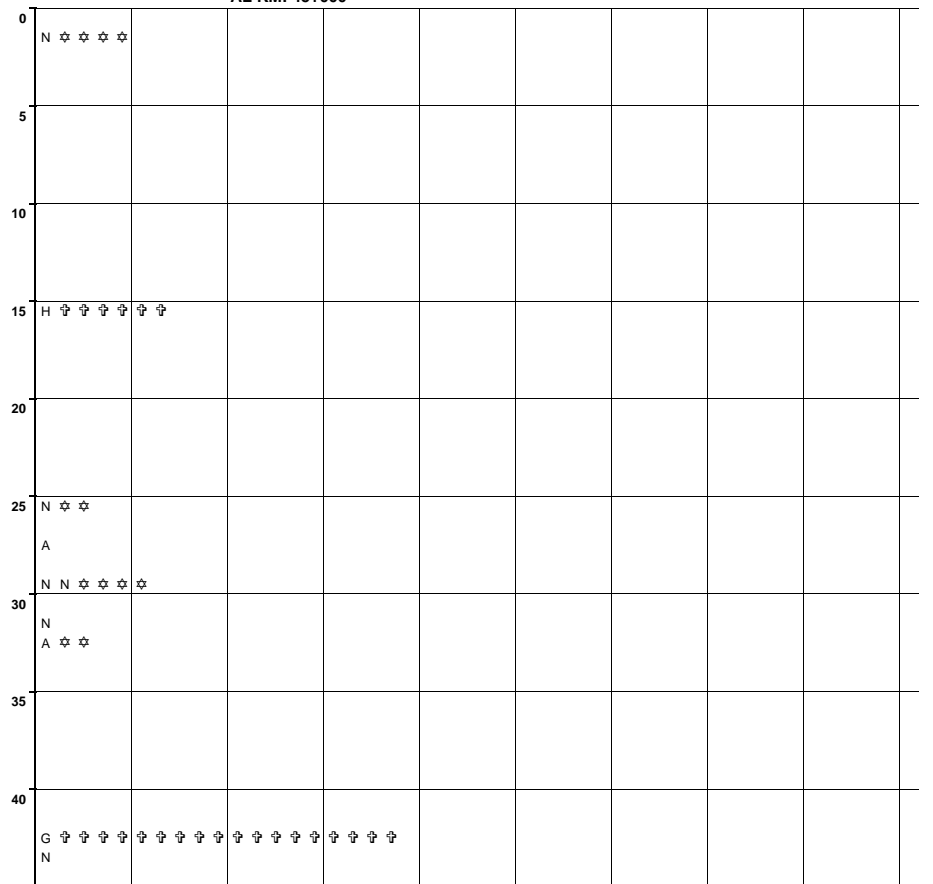
NUMERO Y CLASIFICACION DE ACCIDENTES			
CLAVE	CLASIFICACION DEL ACCIDENTE	CLAVE	CLASIFICACION DEL ACCIDENTE
A	SALIDA DEL CAMINO	G	COLISION SOBRE EL CAMINO
SIN COLISION SOBRE EL CAMINO			
B	VOLCADURA	H	OTRO VEHICULO MOTOR EN TRANSITO
C	CAIDA DE PASAJERO	J	OTRO VEHICULO MOTOR POR ALCANCE
D	INCENDIO	K	VEHICULO MOTOR ESTACIONADO
E	OTROS	L	FERROCARRIL
P	CAIDA DE CARGA	M	BICICLETA/MOTOCICLETA
Q	DESPRENDIMIENTO DE REMOLQUE	N	ANIMAL
COLISION SOBRE EL CAMINO			
F	PEATON (ATROPELLAMIENTO)	O	OBJETO FIJO
R	VELOCIDAD EXCESIVA	S	OTROS OBJETOS
		S	SIN DATO
ACCIDENTES EQUIVALENTES A DAÑOS MATERIALES			
♣ UN MUERTO = 6 ACCIDENTES			
* UN HERIDO = 2 ACCIDENTES			

ACCIDENTES POR KILOMETRO 2014

CARRETERA Y TRAMO: Las Choapas - Ocozocoautla (Cuota) T. C. (Coatzacoalcos - Villahermosa) - Lim. Edos. Ver./Tab. (MEX-187D)

DEL KM: 0+000
AL KM: 45+000

0	2	20,000	1	0	0	0	0	0
S	1	0	240,000	C	1	0	0	0
A				A				
L				U				
D				S				
O				A				
S	0	1	120,000	S	1	0	0	0
	0	0	40,000		0	0	0	0
	0	2	180,000		2	0	0	0
	0	0	20,000		0	0	1	0
	0	1	150,000		1	0	0	0
	3	0	90,000		1	0	0	0
	0	0	30,000		1	0	0	0

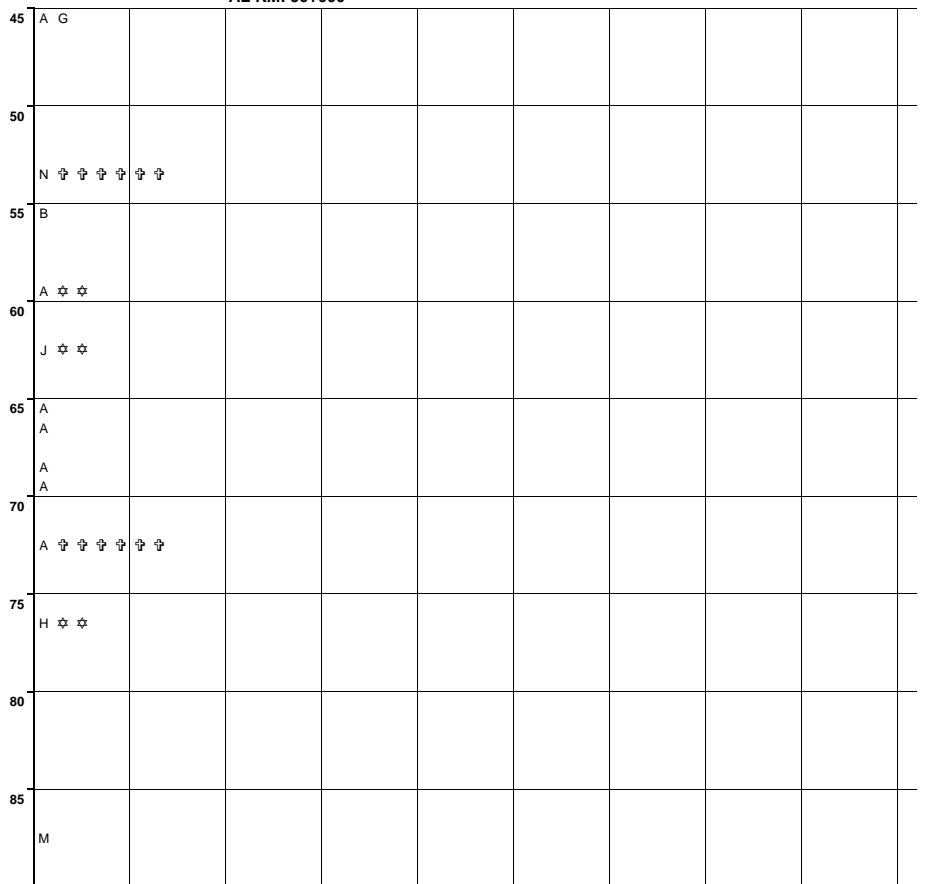


M H D C P V C G A.
U E A O E E A A
E R Ñ N A H M N N
R I O D T I I A A.
T D S U C N D T
O O C O U O O U
S S M T L R
A O P O A.
T R A L
E S
R I
A L
E S
(S)

CLAVE	CLASIFICACION DEL ACCIDENTE	CLAVE	CLASIFICACION DEL ACCIDENTE
A	SALIDA DEL CAMINO	G	OTRO VEHICULO MOTOR EN TRANSITO
SIN COLISION SOBRE EL CAMINO			
B	VOLCADURA	H	OTRO VEHICULO MOTOR POR ALCANCE
C	CAIDA DE PASAJERO	J	VEHICULO MOTOR ESTACIONADO
D	INCENDIO	K	FERROCARRIL
E	OTROS	L	BICICLETA/MOTOCICLETA
P	CAIDA DE CARGA	M	ANIMAL
Q	DESPRENDIMIENTO DE REMOLQUE	N	OBJETO FIJO
COLISION SOBRE EL CAMINO			
F	PEATON (ATROPELLAMIENTO)	O	OTROS OBJETOS
R	VELOCIDAD EXCESIVA	S	SIN DATO
ACCIDENTES EQUIVALENTES A DAÑOS MATERIALES			
♣ UN MUERTO = 6 ACCIDENTES			
* UN HERIDO = 2 ACCIDENTES			

DEL KM: 45+000
AL KM: 90+000

0	0	90,000	2	0	0	0	0	0	
S	1	0	20,000	C	1	0	0	0	
A				A					
L				U					
D				S					
O				A					
S	0	0	40,000	S	1	0	0	0	
	0	1	80,000		1	0	0	0	
	0	0	125,000		1	0	0	0	
	0	0	250,000		1	0	0	0	
	0	0	5,000		0	1	0	0	
	0	0	50,000		1	0	0	0	
	1	0	40,000		1	0	0	0	
	0	1	90,000		1	0	0	0	
	0	0	35,000		0	0	0	1	0

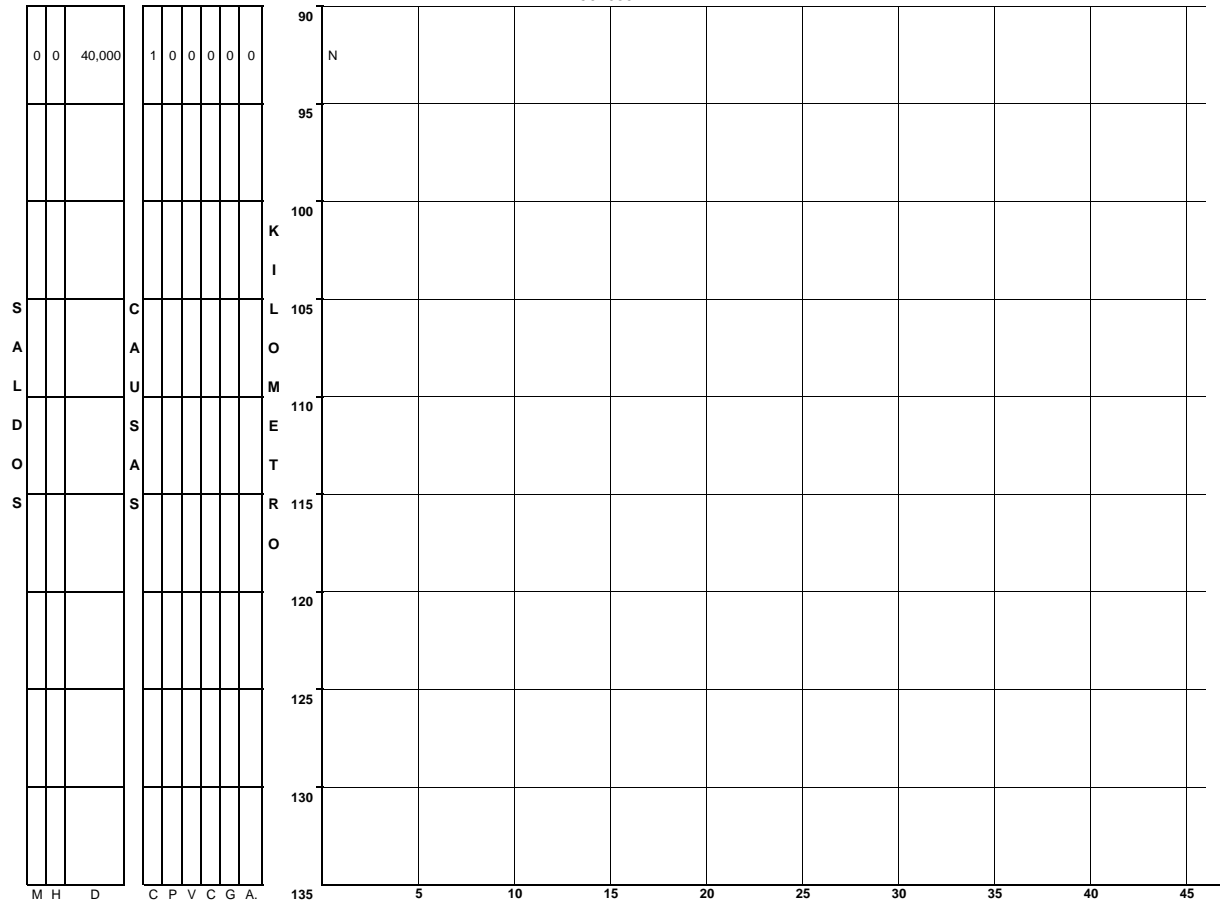


M H D C P V C G A.
U E A O E E A A
E R Ñ N A H M N N
R I O D T I I A A.
T D S U C N D T
O O C O U O O U
S S M T L R
A O P O A.
T R A L
E S
R I
A L
E S
(S)

CLAVE	CLASIFICACION DEL ACCIDENTE	CLAVE	CLASIFICACION DEL ACCIDENTE
A	SALIDA DEL CAMINO	G	OTRO VEHICULO MOTOR EN TRANSITO
SIN COLISION SOBRE EL CAMINO			
B	VOLCADURA	H	OTRO VEHICULO MOTOR POR ALCANCE
C	CAIDA DE PASAJERO	J	VEHICULO MOTOR ESTACIONADO
D	INCENDIO	K	FERROCARRIL
E	OTROS	L	BICICLETA/MOTOCICLETA
P	CAIDA DE CARGA	M	ANIMAL
Q	DESPRENDIMIENTO DE REMOLQUE	N	OBJETO FIJO
COLISION SOBRE EL CAMINO			
F	PEATON (ATROPELLAMIENTO)	O	OTROS OBJETOS
R	VELOCIDAD EXCESIVA	S	SIN DATO
ACCIDENTES EQUIVALENTES A DAÑOS MATERIALES			
♣ UN MUERTO = 6 ACCIDENTES			
* UN HERIDO = 2 ACCIDENTES			

CARRETERA Y TRAMO: Las Choapas - Ocozocoautla (Cuota) T. C. (Coatzacoalcos - Villahermosa) - Lim. Edos. Ver./Tab. (MEX-187D)

DEL KM: 90+000
AL KM: 96+680



M H D
U E A
E R Ñ
R I O
T D S
O O
S S M
A O P O
T R A
E S
R I
A
L
E
S
(S)

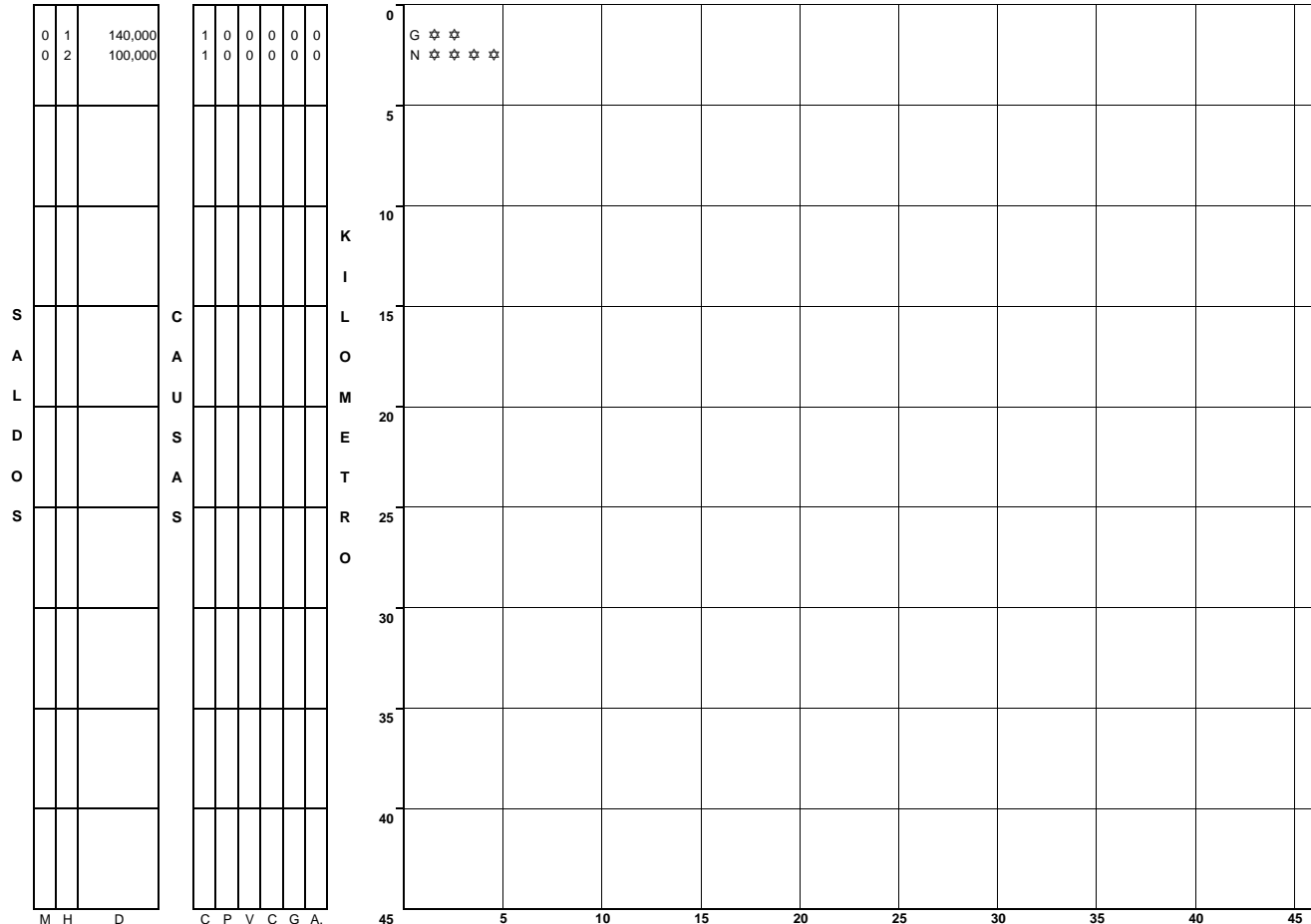
C P V C G A.
O E E A A
N A H M N N
D T I I A A.
U C N D T
C O U O O U
T L R
O P O A.
R A L
S

CLAVE	CLASIFICACION DEL ACCIDENTE	CLAVE	CLASIFICACION DEL ACCIDENTE
A	SALIDA DEL CAMINO	G	COLISION SOBRE EL CAMINO
SIN COLISION SOBRE EL CAMINO		H	OTRO VEHICULO MOTOR EN TRANSITO
B	VOLCADURA	J	OTRO VEHICULO MOTOR POR ALCANCE
C	CAIDA DE PASAJERO	K	VEHICULO MOTOR ESTACIONADO
D	INCENDIO	L	FERROCARRIL
E	OTROS	M	BICICLETA/MOTOCICLETA
P	CAIDA DE CARGA	N	ANIMAL
Q	DESPRENDIMIENTO DE REMOLQUE	O	OBJETO FIJO
COLISION SOBRE EL CAMINO		S	OTROS OBJETOS
F	PEATON (ATROPELLAMIENTO)		SIN DATO
R	VELOCIDAD EXCESIVA	ACCIDENTES EQUIVALENTES A DAÑOS MATERIALES	
		♣	UN MUERTO = 6 ACCIDENTES
		★	UN HERIDO = 2 ACCIDENTES

ACCIDENTES POR KILOMETRO 2014

CARRETERA Y TRAMO: Libramiento de Cardel (Cuota) (MEX-180D)

DEL KM: 0+000
AL KM: 2+500



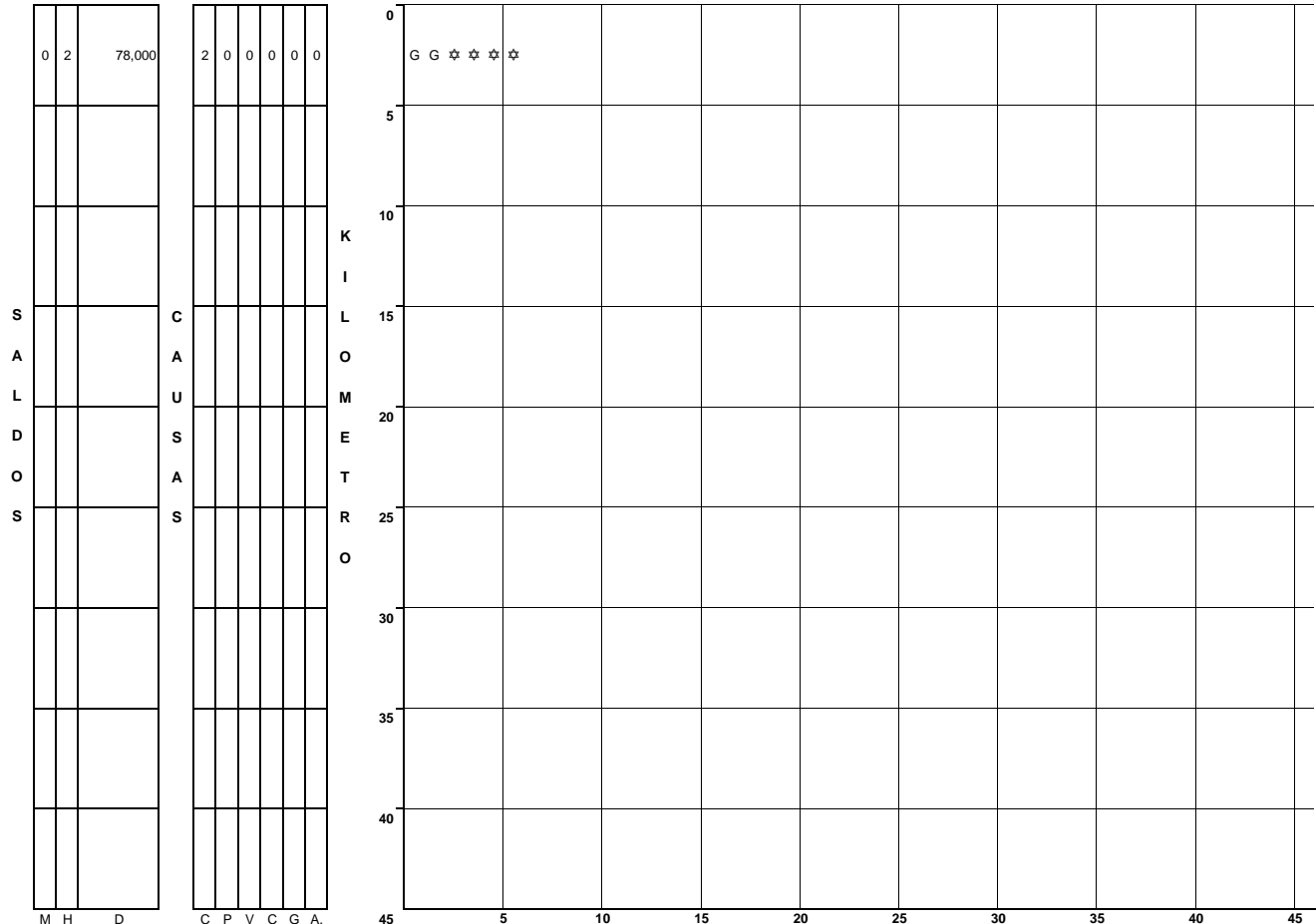
M	H	D	C	P	V	C	G	A.
U	E	A	O	E	E	A	A	
E	R	N	N	A	H	M	N	N
R	I	O	D	T	I	I	A	A.
T	D	S	U	C	N	D	T	
O	O		C	O	U	O	O	U
S	S	M	T	L	R			
		A	O	P	O	A.		
		T	R	A	L			
		E	S					
		R						
		I						
		A						
		L						
		E						
		S						
		(S)						

CLAVE	CLASIFICACION DEL ACCIDENTE	CLAVE	CLASIFICACION DEL ACCIDENTE
A	SALIDA DEL CAMINO	G	COLISION SOBRE EL CAMINO
SIN COLISION SOBRE EL CAMINO			
B	VOLCADURA	G	OTRO VEHICULO MOTOR EN TRANSITO
C	CAIDA DE PASAJERO	H	OTRO VEHICULO MOTOR POR ALCANCE
D	INCENDIO	J	VEHICULO MOTOR ESTACIONADO
E	OTROS	K	FERROCARRIL
P	CAIDA DE CARGA	L	BICICLETA/MOTOCICLETA
Q	DESPRENDIMIENTO DE REMOLQUE	M	ANIMAL
COLISION SOBRE EL CAMINO			
F	PEATON (ATROPELLAMIENTO)	N	OBJETO FIJO
R	VELOCIDAD EXCESIVA	O	OTROS OBJETOS
		S	SIN DATO
ACCIDENTES EQUIVALENTES A DAÑOS MATERIALES			
		†	UN MUERTO = 6 ACCIDENTES
		*	UN HERIDO = 2 ACCIDENTES

ACCIDENTES POR KILOMETRO 2014

CARRETERA Y TRAMO: Libramiento de Cuitláhuac (MEX-150)

DEL KM: 0+000
AL KM: 3+200



M H D	C P V C G A.
U E A	O E E A A
E R Ñ	N A H M N N
R I O	D T I I A A.
T D S	U C N D T
O O	C O U O O U
S S M	T L R
	O P O A.
	R A L
	S

M H D
U E A
E R Ñ
R I O
T D S
O O
S S M
A
T
E
R
I
A
L
E
S
(S)

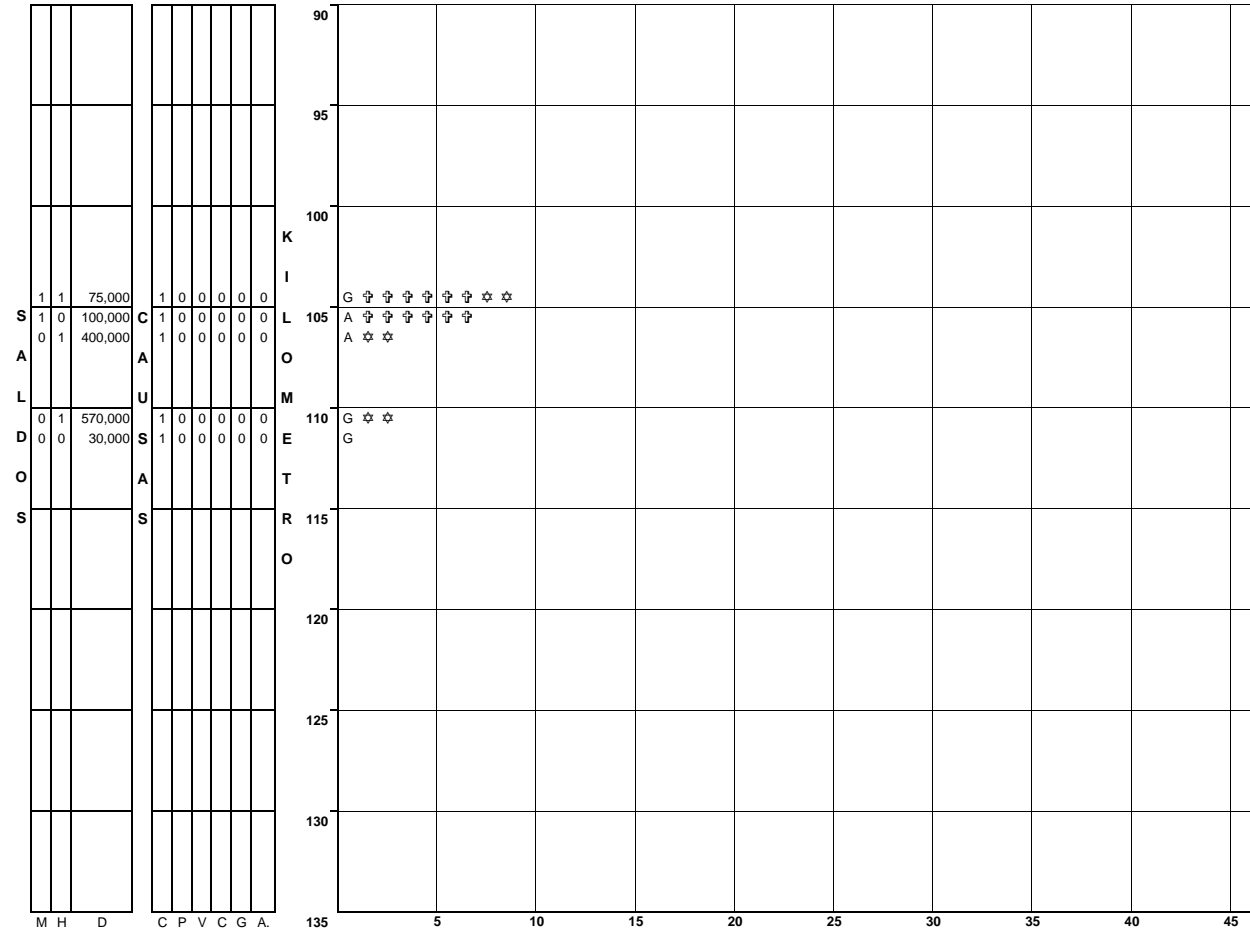
NUMERO Y CLASIFICACION DE ACCIDENTES			
CLAVE	CLASIFICACION DEL ACCIDENTE	CLAVE	CLASIFICACION DEL ACCIDENTE
A	SALIDA DEL CAMINO	G	COLISION SOBRE EL CAMINO
SIN COLISION SOBRE EL CAMINO		H	OTRO VEHICULO MOTOR EN TRANSITO
B	VOLCADURA	J	OTRO VEHICULO MOTOR POR ALCANCE
C	CAIDA DE PASAJERO	K	VEHICULO MOTOR ESTACIONADO
D	INCENDIO	L	FERROCARRIL
E	OTROS	M	BICICLETA/MOTOCICLETA
P	CAIDA DE CARGA	N	ANIMAL
Q	DESPRENDIMIENTO DE REMOLQUE	O	OBJETO FIJO
		S	OTROS OBJETOS
COLISION SOBRE EL CAMINO			SIN DATO
F	PEATON (ATROPELLAMIENTO)	ACCIDENTES EQUIVALENTES A DAÑOS MATERIALES	
R	VELOCIDAD EXCESIVA	‡	UN MUERTO = 6 ACCIDENTES
		☆	UN HERIDO = 2 ACCIDENTES

ACCIDENTES POR KILOMETRO 2014

CARRETERA Y TRAMO: Libramiento de Perote (Cuota) (MEX-140D)

DEL KM: 94+000

AL KM: 111+580



M	H	D	C	P	V	C	G	A.
U	E	A	O	E	E	A	A	
E	R	Ñ	N	A	H	M	N	N
R	I	O	D	T	I	I	A	A.
T	D	S	U	C	N	D	T	
O	O		C	O	U	O	O	U
S	S	M	T	L	R			
		A	O	P	O	A.		
		T	R	A	L			
		E	S					
		R						
		I						
		A						
		L						
		E						
		S						
		(S)						

NUMERO Y CLASIFICACION DE ACCIDENTES

CLAVE	CLASIFICACION DEL ACCIDENTE	CLAVE	CLASIFICACION DEL ACCIDENTE
A	SALIDA DEL CAMINO		
SIN COLISION SOBRE EL CAMINO			
B	VOLCADURA		
C	CAIDA DE PASAJERO		
D	INCENDIO		
E	OTROS		
P	CAIDA DE CARGA		
Q	DESPRENDIMIENTO DE REMOLQUE		
COLISION SOBRE EL CAMINO			
F	PEATON (ATROPELLAMIENTO)		
R	VELOCIDAD EXCESIVA		
			COLISION SOBRE EL CAMINO
			OTRO VEHICULO MOTOR EN TRANSITO
			OTRO VEHICULO MOTOR POR ALCANCE
			VEHICULO MOTOR ESTACIONADO
			FERROCARRIL
			BICICLETA/MOTOCICLETA
			ANIMAL
			OBJETO FIJO
			OTROS OBJETOS
			SIN DATO
			ACCIDENTES EQUIVALENTES A DAÑOS MATERIALES
			♣ UN MUERTO = 6 ACCIDENTES
			✱ UN HERIDO = 2 ACCIDENTES

ACCIDENTES POR KILOMETRO 2014

CARRETERA Y TRAMO: Libramiento de Xalapa (Cuota) Lim. Edos. Pue./Ver. - Xalapa (MEX-140D)

DEL KM: 0+000

AL KM: 45+000

S A L I D O S	0 0	120,000	2 0 0 0 0 0	K I L O M E T R O N U M E R O Y C L A S I F I C A C I O N D E A C C I D E N T E S
	0 1	10,000	1 0 0 0 0 0	
	0 0	50,000	0 0 1 0 0 0	
	0 4	40,000	1 0 0 0 0 0	
	0 0	50,000	1 0 0 0 0 0	
	0 0	10,000	1 0 0 0 0 0	
	0 1	30,000	1 0 0 0 0 0	
	0 0	120,500	1 0 0 0 0 0	
	0 0		1 0 0 0 0 0	
	0 0		1 0 0 0 0 0	

M H D C P V C G A.
U E A O E E A A
E R Ñ N A H M N N
R I O D T I I A A.
T D S U C N D T
O O C O U O O U
S S M T L R
A O P O A.
T R A L
E S
R
I
A
L
E
S
(S)

CLAVE	CLASIFICACION DEL ACCIDENTE	CLAVE	CLASIFICACION DEL ACCIDENTE
A	SALIDA DEL CAMINO	G	COLISION SOBRE EL CAMINO
SIN COLISION SOBRE EL CAMINO		H	OTRO VEHICULO MOTOR EN TRANSITO
B	VOLCADURA	J	OTRO VEHICULO MOTOR POR ALCANCE
C	CAIDA DE PASAJERO	K	VEHICULO MOTOR ESTACIONADO
D	INCENDIO	L	FERROCARRIL
E	OTROS	M	BICICLETA/MOTOCICLETA
P	CAIDA DE CARGA	N	ANIMAL
Q	DESPRENDIMIENTO DE REMOLQUE	O	OBJETO FIJO
COLISION SOBRE EL CAMINO		S	OTROS OBJETOS
F	PEATON (ATROPELLAMIENTO)		SIN DATO
R	VELOCIDAD EXCESIVA	ACCIDENTES EQUIVALENTES A DAÑOS MATERIALES	
♣ UN MUERTO = 6 ACCIDENTES			
* UN HERIDO = 2 ACCIDENTES			

ACCIDENTES POR KILOMETRO 2014

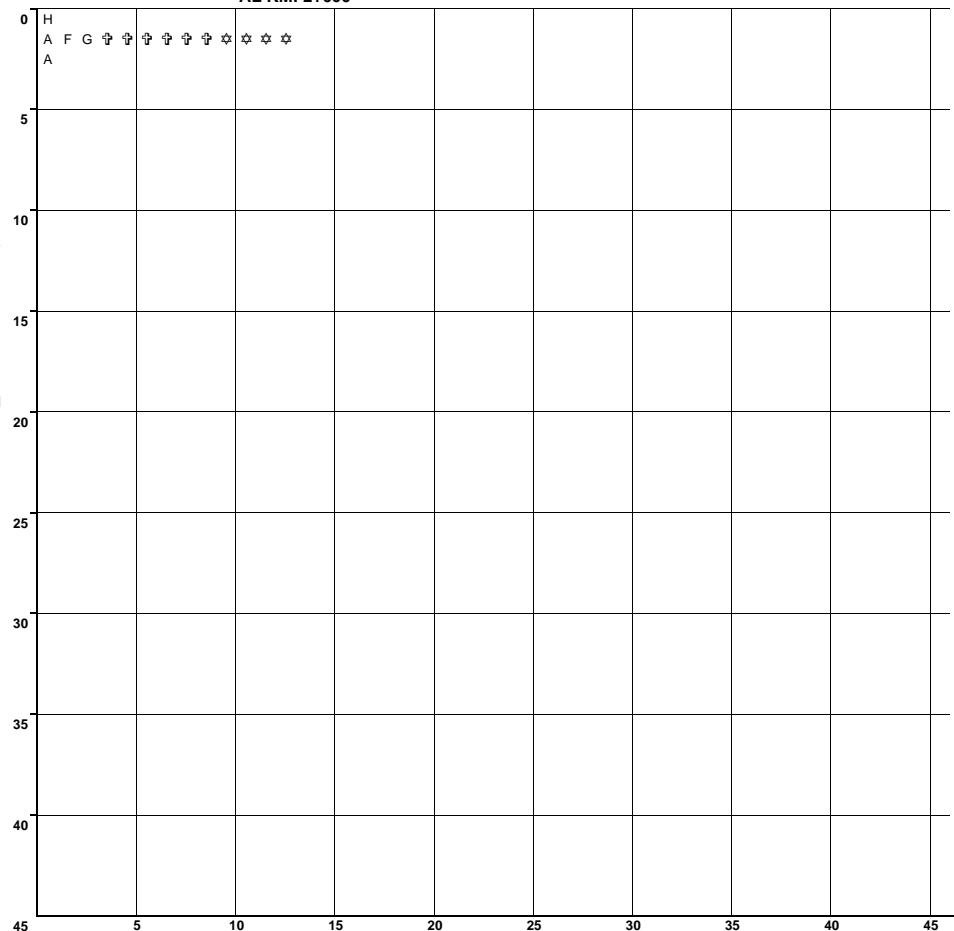
CARRETERA Y TRAMO: Libramiento de Yanga (MEX-150)

DEL KM: 0+000

AL KM: 2+600

0	0	90,000	1	0	0	0	0	0	0
1	2	122,500	3	0	0	0	0	0	0
0	0	40,000	1	0	0	0	0	0	0

M H D C P V C G A.
U E A O E E A A
E R Ñ N A H M N N
R I O D T I I A A.
T D S U C N D T
O O C O U O O U
S S M T L R
A O P O A.
T R A L
E S
R
I
A
L
E
S
(S)



CLAVE	CLASIFICACION DEL ACCIDENTE	CLAVE	CLASIFICACION DEL ACCIDENTE
A	SALIDA DEL CAMINO	G	COLISION SOBRE EL CAMINO
SIN COLISION SOBRE EL CAMINO			
B	VOLCADURA	H	OTRO VEHICULO MOTOR EN TRANSITO
C	CAIDA DE PASAJERO	J	OTRO VEHICULO MOTOR POR ALCANCE
D	INCENDIO	K	VEHICULO MOTOR ESTACIONADO
E	OTROS	L	FERROCARRIL
P	CAIDA DE CARGA	M	BICICLETA/MOTOCICLETA
Q	DESPRENDIMIENTO DE REMOLQUE	N	ANIMAL
COLISION SOBRE EL CAMINO			
F	PEATON (ATROPELLAMIENTO)	O	OBJETO FIJO
R	VELOCIDAD EXCESIVA	S	OTROS OBJETOS
		SIN DATO	
ACCIDENTES EQUIVALENTES A DAÑOS MATERIALES			
		♦ UN MUERTO = 6 ACCIDENTES	
		* UN HERIDO = 2 ACCIDENTES	

ACCIDENTES POR KILOMETRO 2014

CARRETERA Y TRAMO: Nuevo Teapa - Cosoleacaque (Cuota) (MEX-180D)

DEL KM: 0+000

AL KM: 45+000

M	H	D	C	P	V	C	G	A.	L	K	I	L	M	E	T	R	O	G	N	5	10	15	20	25	30	35	40	45
0	0	80,000	1	0	0	0	0	0	0																			
0	2	100,000	0	0	2	0	0	0	0																			
0	1	80,000	1	0	0	0	0	0	0																			
0	2	21,000	1	0	0	0	0	0	0																			
0	2	65,000	1	0	0	0	0	0	0																			
0	3	120,000	1	0	0	0	0	0	0																			
0	0	81,000	2	0	1	0	0	0	0																			
0	2	148,000	3	1	0	0	0	0	0																			
0	0	2,000	0	0	1	0	0	0	0																			
0	2	133,000	2	0	1	0	0	0	0																			
S	1	1	63,000	C	2	0	0	0	0																			
A	0	7	70,000	A	1	0	1	0	0																			
L	0	0	90,000	A	1	0	1	0	0																			
D	0	4	95,000	U	2	0	0	0	0																			
O	0	0	110,000	U	1	0	0	0	0																			
S	0	3	80,000	S	3	0	0	0	0																			
D	0	0	51,000	S	1	0	0	0	0																			
O	0	1	50,000	A	1	0	0	0	0																			
S	0	1	210,000	S	1	0	0	0	0																			
L	0	6	35,000	1	0	0	0	0	0																			
O	0	1	350,000	4	0	2	0	0	0																			
O	0	0	400,000	2	0	0	0	0	0																			
1	0	100,000	3	0	0	0	0	0	0																			
1	0	50,000	1	0	0	0	0	0	0																			

M H D C P V C G A.
 U E A O E E A A.
 E R Ñ N A H M N N.
 R I O D T I I A A.
 T D S U C N D T.
 O O C O U O O U.
 S S M T L R.
 A O P O A.
 T R A L.
 E S.
 R.
 I.
 A.
 L.
 E.
 S.
 (S)

NUMERO Y CLASIFICACION DE ACCIDENTES

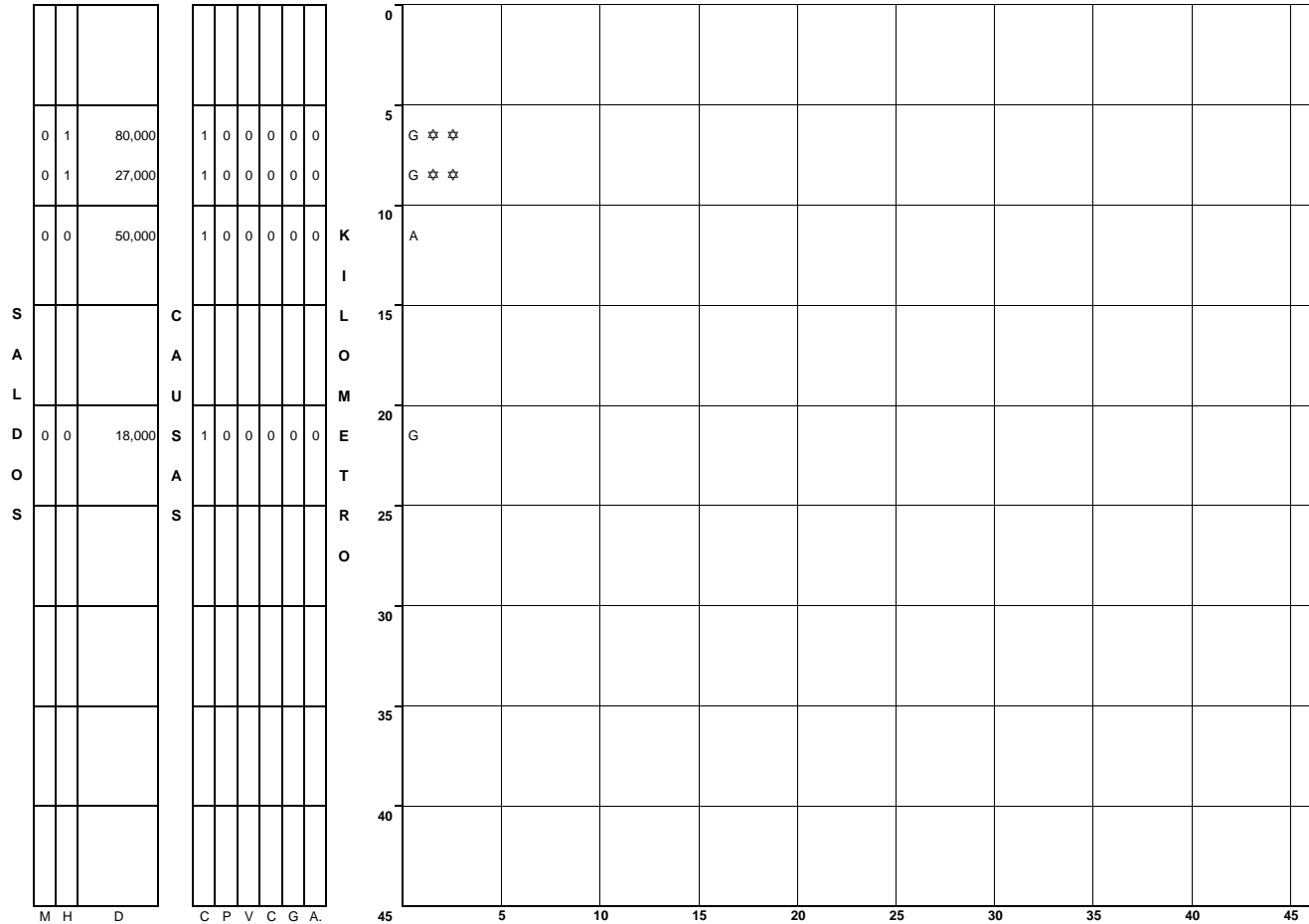
CLAVE	CLASIFICACION DEL ACCIDENTE	CLAVE	CLASIFICACION DEL ACCIDENTE
A	SALIDA DEL CAMINO	G	COLISION SOBRE EL CAMINO
SIN COLISION SOBRE EL CAMINO		H	OTRO VEHICULO MOTOR EN TRANSITO
B	VOLCADURA	J	OTRO VEHICULO MOTOR POR ALCANCE
C	CAIDA DE PASAJERO	K	VEHICULO MOTOR ESTACIONADO
D	INCENDIO	L	FERROCARRIL
E	OTROS	M	BICICLETAMOTOCICLETA
P	CAIDA DE CARGA	N	ANIMAL
Q	DESPRENDIMIENTO DE REMOLQUE	O	OBJETO FIJO
		S	OTROS OBJETOS
			SIN DATO
COLISION SOBRE EL CAMINO			
F	PEATON (ATROPELLAMIENTO)		
R	VELOCIDAD EXCESIVA		

ACCIDENTES EQUIVALENTES A DAÑOS MATERIALES
 † UN MUERTO = 6 ACCIDENTES
 * UN HERIDO = 2 ACCIDENTES

ACCIDENTES POR KILOMETRO 2014

CARRETERA Y TRAMO: Orizaba - Zongolica (MEX-150)

DEL KM: 0+000
AL KM: 45+000



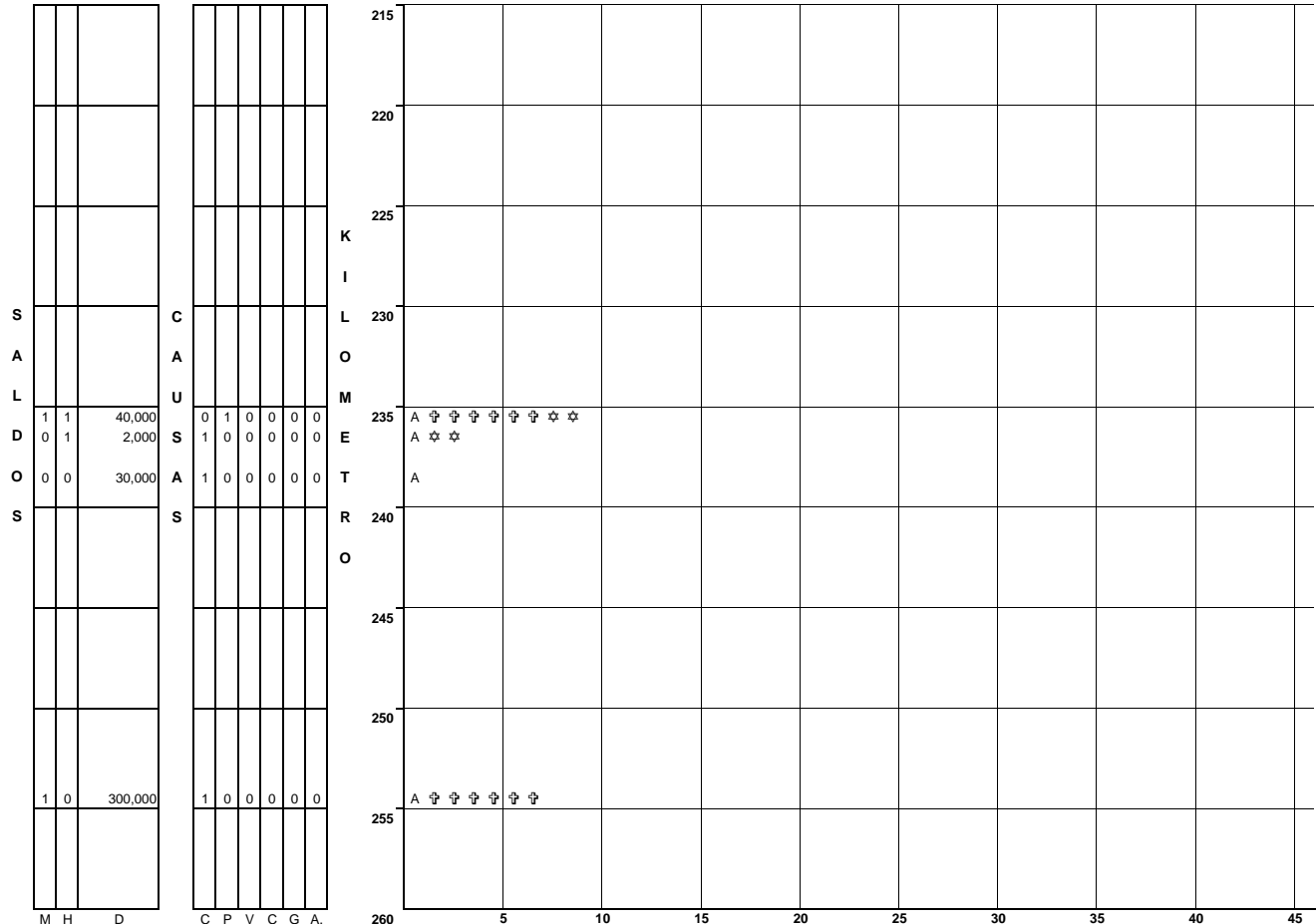
M H D
 U E A
 E R Ñ
 R I O
 T D S
 O O
 S S M
 A
 T
 E
 R
 I
 A
 L
 E
 S
 (S)

C P V C G A.
 O E E A A
 N A H M N N
 D T I I A A.
 U C N D T
 C O U O O U
 T L R
 O P O A.
 R A L
 S

CLAVE	CLASIFICACION DEL ACCIDENTE	CLAVE	CLASIFICACION DEL ACCIDENTE
A	SALIDA DEL CAMINO	G	COLISION SOBRE EL CAMINO
SIN COLISION SOBRE EL CAMINO			
B	VOLCADURA	H	OTRO VEHICULO MOTOR EN TRANSITO
C	CAIDA DE PASAJERO	J	OTRO VEHICULO MOTOR POR ALCANCE
D	INCENDIO	K	VEHICULO MOTOR ESTACIONADO
E	OTROS	L	FERROCARRIL
P	CAIDA DE CARGA	M	BICICLETA/MOTOCICLETA
Q	DESPRENDIMIENTO DE REMOLQUE	N	ANIMAL
COLISION SOBRE EL CAMINO			
F	PEATON (ATROPELLAMIENTO)	O	OBJETO FIJO
R	VELOCIDAD EXCESIVA	S	OTROS OBJETOS
SIN DATO			
ACCIDENTES EQUIVALENTES A DAÑOS MATERIALES			
♣ UN MUERTO = 6 ACCIDENTES			
☆ UN HERIDO = 2 ACCIDENTES			

ACCIDENTES POR KILOMETRO 2014

CARRETERA Y TRAMO: Pachuca - Tempoal Lim. Edos. Hgo./Ver. - T. C. (Alazán - Canoas) (MEX-105)
DEL KM: 217+000
AL KM: 260+000



NUMERO Y CLASIFICACION DE ACCIDENTES			
CLAVE	CLASIFICACION DEL ACCIDENTE	CLAVE	CLASIFICACION DEL ACCIDENTE
A	SALIDA DEL CAMINO	G	COLISION SOBRE EL CAMINO
B	SIN COLISION SOBRE EL CAMINO	H	OTRO VEHICULO MOTOR EN TRANSITO
C	VOLCADURA	J	OTRO VEHICULO MOTOR POR ALCANCE
D	CAIDA DE PASAJERO	K	VEHICULO MOTOR ESTACIONADO
E	INCENDIO	L	FERROCARRIL
F	OTROS	M	BICICLETA/MOTOCICLETA
P	CAIDA DE CARGA	N	ANIMAL
Q	DESPRENDIMIENTO DE REMOLQUE	O	OBJETO FIJO
R	COLISION SOBRE EL CAMINO	S	OTROS OBJETOS
F	PEATON (ATROPELLAMIENTO)	S	SIN DATO
R	VELOCIDAD EXCESIVA		
			ACCIDENTES EQUIVALENTES A DAÑOS MATERIALES
		♣	UN MUERTO = 6 ACCIDENTES
		✱	UN HERIDO = 2 ACCIDENTES

M H D
 U E A
 E R Ñ
 R I O
 T D S
 O O
 S S M
 A
 T
 E
 R
 I
 A
 L
 E
 S
 (S)

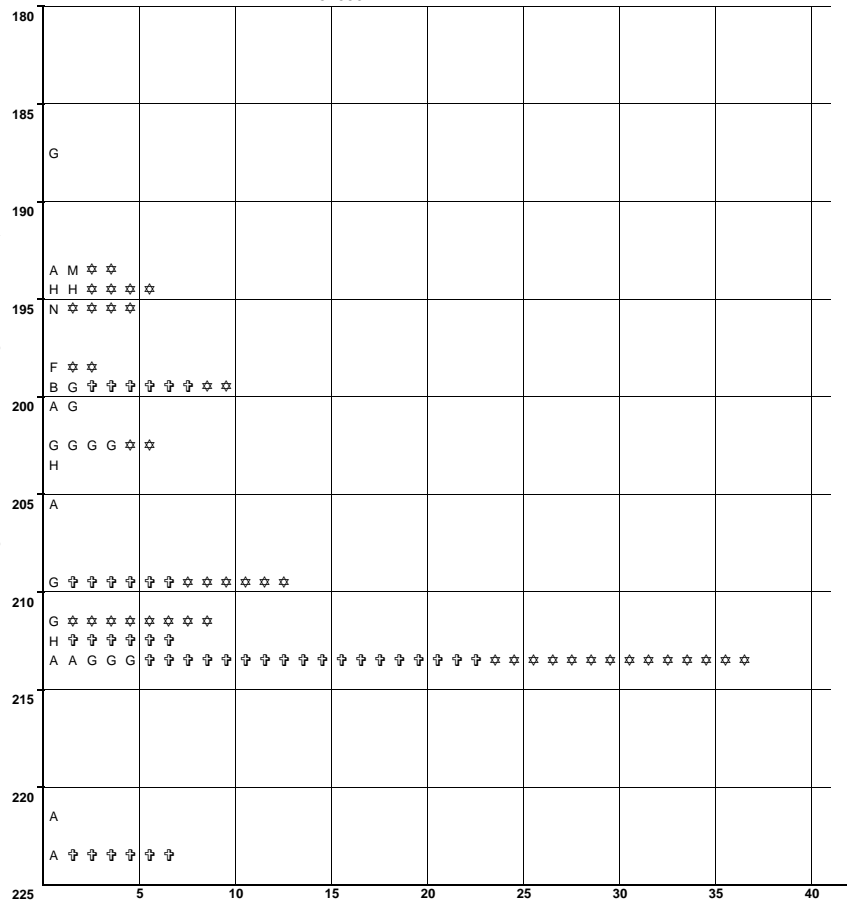
C P V C G A.
 O E E A A
 N A H M N N
 D T I I A A.
 U C N D T
 C O U O O U
 T L R
 O P O A.
 R A L
 S

ACCIDENTES POR KILOMETRO 2014

CARRETERA Y TRAMO: Pachuca - Tuxpam Lim. Edos. Pue./Ver. - T. C. (Tihuatlán - Tuxpam (Cuota) (MEX-130)

DEL KM: 180+000 AL KM: 225+000								
M	H	D	C	P	V	C	G	A.
0	0	25,000	1	0	0	0	0	0
0	1	25,000	1	0	0	0	0	1
0	2	146,000	2	0	0	0	0	0
0	2	20,000	1	0	0	0	0	0
0	1	10,000	0	1	0	0	0	0
1	1	35,000	1	0	1	0	0	0
0	0	43,000	2	0	0	0	0	0
0	1	106,000	4	0	0	0	0	0
0	0	1,300	1	0	0	0	0	0
0	0	40,000	0	1	0	0	0	0
1	3	5,000	1	0	0	0	0	0
0	4	50,000	1	0	0	0	0	0
1	0	21,000	1	0	0	0	0	0
3	7	425,000	4	0	0	0	0	1
0	0	250,000	1	0	0	0	0	0
1	0	30,000	1	0	0	0	0	0

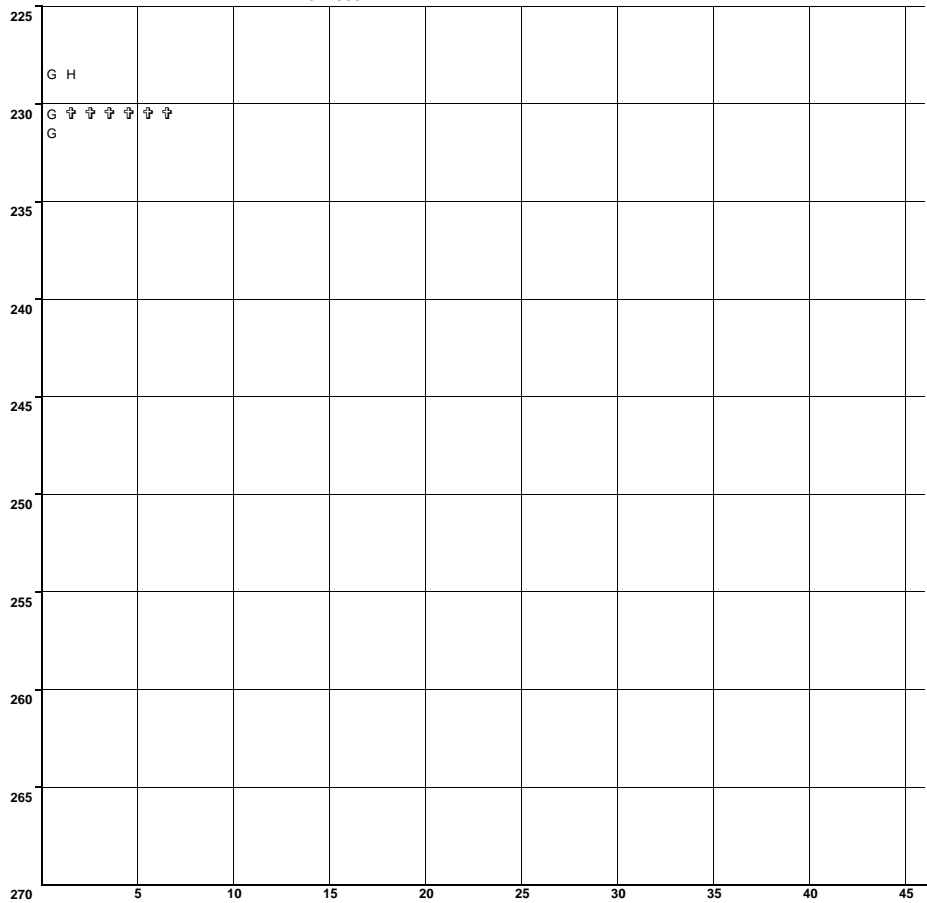
M H D C P V C G A.
U E A O E E A A
E R Ñ N A H M N N
R I O D T I I A A
T D S U C N D T
O O C O U O O U
S S M T L R
A O P O A.
T R A L
E S
R I
A L
E S
(S)



NUMERO Y CLASIFICACION DE ACCIDENTES			
CLAVE	CLASIFICACION DEL ACCIDENTE	CLAVE	CLASIFICACION DEL ACCIDENTE
A	SALIDA DEL CAMINO	G	OTRO VEHICULO MOTOR EN TRANSITO
SIN COLISION SOBRE EL CAMINO			
B	VOLCADURA	H	OTRO VEHICULO MOTOR POR ALCANCE
C	CAIDA DE PASAJERO	J	VEHICULO MOTOR ESTACIONADO
D	INCENDIO	K	FERROCARRIL
E	OTROS	L	BICICLETA/MOTOCICLETA
P	CAIDA DE CARGA	M	ANIMAL
Q	DESPRENDIMIENTO DE REMOLQUE	N	OBJETO FIJO
COLISION SOBRE EL CAMINO			
F	PEATON (ATROPELLAMIENTO)	O	OTROS OBJETOS
R	VELOCIDAD EXCESIVA	S	SIN DATO
ACCIDENTES EQUIVALENTES A DAÑOS MATERIALES			
♣ UN MUERTO = 6 ACCIDENTES			
✱ UN HERIDO = 2 ACCIDENTES			

DEL KM: 225+000 AL KM: 232+500								
M	H	D	C	P	V	C	G	A.
0	0	63,000	2	0	0	0	0	0
1	0	40,000	1	0	0	0	0	0
0	0	16,000	1	0	0	0	0	0
0	0	25,000	1	0	0	0	0	0
0	0	25,000	1	0	0	0	0	0
0	0	1,300	1	0	0	0	0	0
0	0	40,000	0	1	0	0	0	0
1	3	5,000	1	0	0	0	0	0
0	4	50,000	1	0	0	0	0	0
1	0	21,000	1	0	0	0	0	0
3	7	425,000	4	0	0	0	0	1
0	0	250,000	1	0	0	0	0	0
1	0	30,000	1	0	0	0	0	0

M H D C P V C G A.
U E A O E E A A
E R Ñ N A H M N N
R I O D T I I A A
T D S U C N D T
O O C O U O O U
S S M T L R
A O P O A.
T R A L
E S
R I
A L
E S
(S)



NUMERO Y CLASIFICACION DE ACCIDENTES			
CLAVE	CLASIFICACION DEL ACCIDENTE	CLAVE	CLASIFICACION DEL ACCIDENTE
A	SALIDA DEL CAMINO	G	OTRO VEHICULO MOTOR EN TRANSITO
SIN COLISION SOBRE EL CAMINO			
B	VOLCADURA	H	OTRO VEHICULO MOTOR POR ALCANCE
C	CAIDA DE PASAJERO	J	VEHICULO MOTOR ESTACIONADO
D	INCENDIO	K	FERROCARRIL
E	OTROS	L	BICICLETA/MOTOCICLETA
P	CAIDA DE CARGA	M	ANIMAL
Q	DESPRENDIMIENTO DE REMOLQUE	N	OBJETO FIJO
COLISION SOBRE EL CAMINO			
F	PEATON (ATROPELLAMIENTO)	O	OTROS OBJETOS
R	VELOCIDAD EXCESIVA	S	SIN DATO
ACCIDENTES EQUIVALENTES A DAÑOS MATERIALES			
♣ UN MUERTO = 6 ACCIDENTES			
✱ UN HERIDO = 2 ACCIDENTES			

ACCIDENTES POR KILOMETRO 2014

CARRETERA Y TRAMO: Paso del Toro - Acayucan (MEX-180)

DEL KM: 0+000
AL KM: 45+000

DEL KM: 45+000
AL KM: 90+000

0	4	40,000	1	0	0	0	0	0	0	H ☆ ☆ ☆ ☆ ☆	0	5	3	160,000	1	0	0	0	0	0	A G ☆ ☆ ☆	0	10	3	160,000	1	0	0	0	0	0	G †	0	15	0	50,000	1	0	0	0	0	0	H	0	20	0	20,000	0	0	1	0	0	0	A ☆ ☆ ☆ ☆ ☆ ☆ ☆ ☆ ☆ ☆	0	25	3	87,000	2	0	0	0	0	0	G H †	0	30	0	2,000	0	1	0	0	0	0	F ☆ ☆ ☆	0	35	3	87,000	2	0	0	0	0	0	G H †	0	40	0	45	0	0	0	0	0	0	K L O M E R O
---	---	--------	---	---	---	---	---	---	---	-------------	---	---	---	---------	---	---	---	---	---	---	-----------	---	----	---	---------	---	---	---	---	---	---	---	---	----	---	--------	---	---	---	---	---	---	---	---	----	---	--------	---	---	---	---	---	---	-----------------------	---	----	---	--------	---	---	---	---	---	---	---	---	----	---	-------	---	---	---	---	---	---	---------	---	----	---	--------	---	---	---	---	---	---	---	---	----	---	----	---	---	---	---	---	---	---------------------------------

0	2	56,000	1	0	0	0	0	0	0	H ☆ ☆ ☆ ☆ ☆	0	5	0	21,000	1	0	0	0	0	0	G ☆ ☆ ☆	0	10	0	50,000	1	0	0	0	0	0	G ☆ ☆ ☆ ☆ ☆	0	15	0	130,000	1	0	0	0	0	G ☆ ☆ ☆ ☆ ☆	0	20	0	100,000	1	0	0	0	0	B	0	25	0	27,000	2	0	0	0	0	G G ☆ ☆ ☆ ☆ ☆	0	30	1	15,000	2	0	0	0	0	A S † † † † † † † † † † † † ☆ ☆ ☆ ☆ ☆	0	35	0	22,000	1	0	0	0	0	H	0	40	0	40,000	1	0	0	0	0	G ☆ ☆ ☆ ☆ ☆ ☆ ☆ ☆ ☆ ☆	0	45	0	90	0	0	0	0	0	K L O M E R O
---	---	--------	---	---	---	---	---	---	---	-------------	---	---	---	--------	---	---	---	---	---	---	---------	---	----	---	--------	---	---	---	---	---	---	-------------	---	----	---	---------	---	---	---	---	---	-------------	---	----	---	---------	---	---	---	---	---	---	---	----	---	--------	---	---	---	---	---	---------------	---	----	---	--------	---	---	---	---	---	---------------------------------------	---	----	---	--------	---	---	---	---	---	---	---	----	---	--------	---	---	---	---	---	-----------------------	---	----	---	----	---	---	---	---	---	---------------------------------

NUMERO Y CLASIFICACION DE ACCIDENTES

CLAVE	CLASIFICACION DEL ACCIDENTE	CLAVE	CLASIFICACION DEL ACCIDENTE
A	SALIDA DEL CAMINO	G	OTRO VEHICULO MOTOR EN TRANSITO
SIN COLISION SOBRE EL CAMINO			
B	VOLCADURA	H	OTRO VEHICULO MOTOR POR ALCANCE
C	CAIDA DE PASAJERO	J	VEHICULO MOTOR ESTACIONADO
D	INCENDIO	K	FERROCARRIL
E	OTROS	L	BICICLETA/MOTOCICLETA
P	CAIDA DE CARGA	M	ANIMAL
Q	DESPRENDIMIENTO DE REMOLQUE	N	OBJETO FIJO
		O	OTROS OBJETOS
COLISION SOBRE EL CAMINO			
F	PEATON (ATROPELLAMIENTO)	S	SIN DATO
R	VELOCIDAD EXCESIVA		

ACCIDENTES EQUIVALENTES A DAÑOS MATERIALES
 † UN MUERTO = 6 ACCIDENTES
 ☆ UN HERIDO = 2 ACCIDENTES

NUMERO Y CLASIFICACION DE ACCIDENTES

CLAVE	CLASIFICACION DEL ACCIDENTE	CLAVE	CLASIFICACION DEL ACCIDENTE
A	SALIDA DEL CAMINO	G	OTRO VEHICULO MOTOR EN TRANSITO
SIN COLISION SOBRE EL CAMINO			
B	VOLCADURA	H	OTRO VEHICULO MOTOR POR ALCANCE
C	CAIDA DE PASAJERO	J	VEHICULO MOTOR ESTACIONADO
D	INCENDIO	K	FERROCARRIL
E	OTROS	L	BICICLETA/MOTOCICLETA
P	CAIDA DE CARGA	M	ANIMAL
Q	DESPRENDIMIENTO DE REMOLQUE	N	OBJETO FIJO
		O	OTROS OBJETOS
COLISION SOBRE EL CAMINO			
F	PEATON (ATROPELLAMIENTO)	S	SIN DATO
R	VELOCIDAD EXCESIVA		

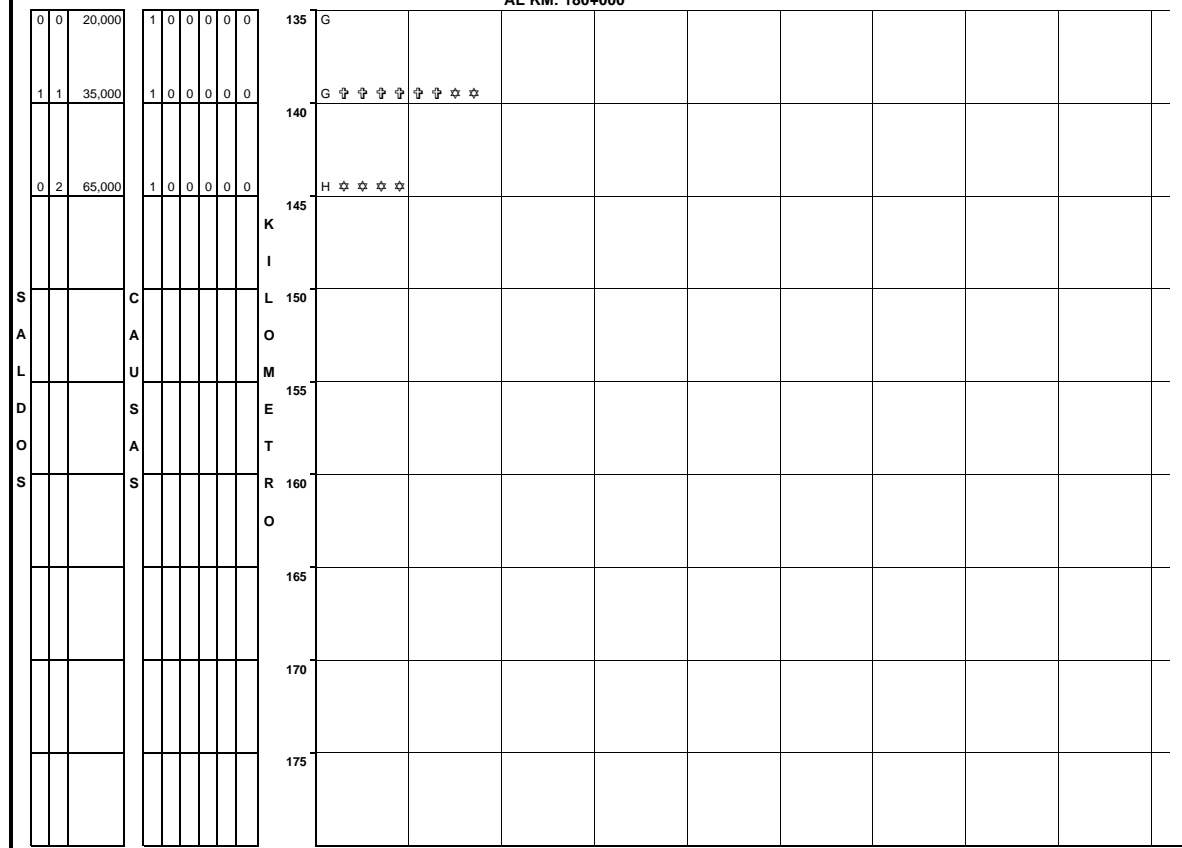
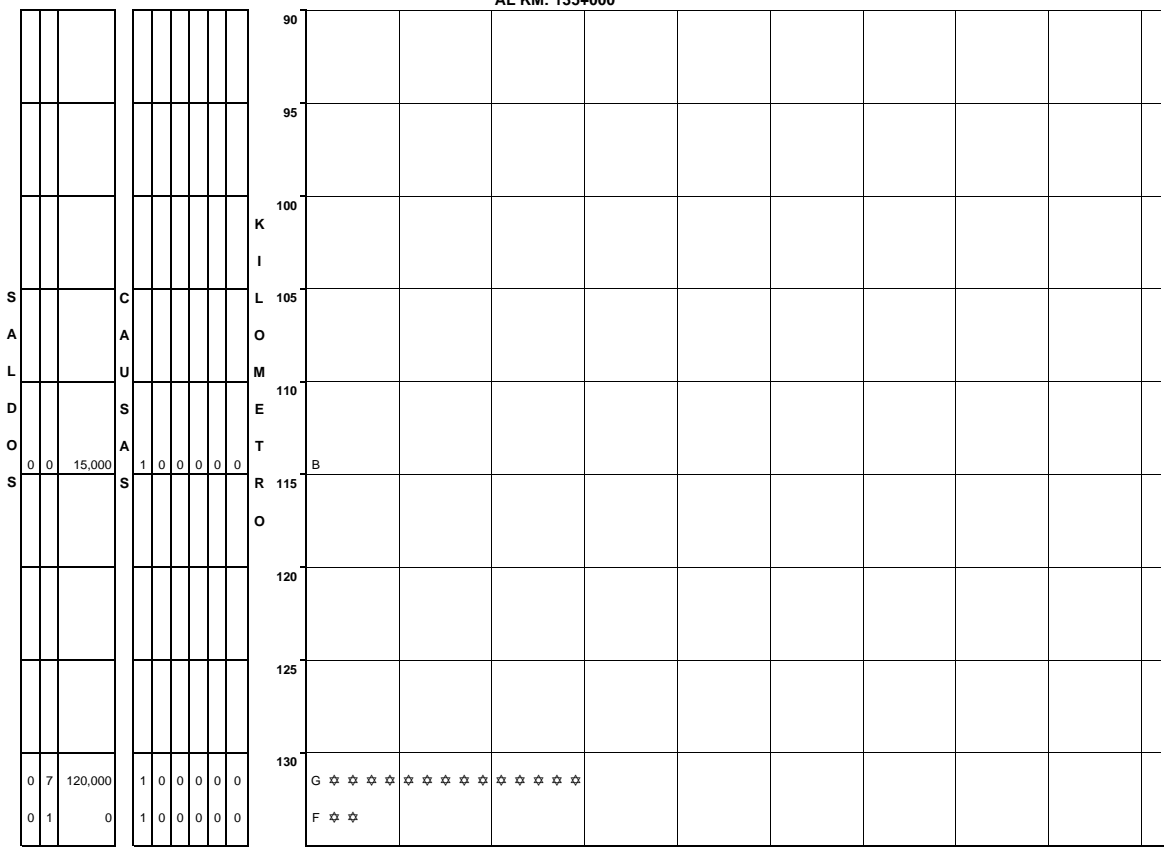
ACCIDENTES EQUIVALENTES A DAÑOS MATERIALES
 † UN MUERTO = 6 ACCIDENTES
 ☆ UN HERIDO = 2 ACCIDENTES

M H D C P V C G A. U E A O E E A A E R N N A H M N N R I O D T I I A A. T D S U C N D T O O C O U O U S S M T L R A O P O A. T R A L E S R I A L E S (S)

M H D C P V C G A. U E A O E E A A E R N N A H M N N R I O D T I I A A. T D S U C N D T O O C O U O U S S M T L R A O P O A. T R A L E S R I A L E S (S)

CARRETERA Y TRAMO: Paso del Toro - Acayucan (MEX-180)

DEL KM: 90+000
AL KM: 135+000



NUMERO Y CLASIFICACION DE ACCIDENTES

CLAVE	CLASIFICACION DEL ACCIDENTE	CLAVE	CLASIFICACION DEL ACCIDENTE
A	SALIDA DEL CAMINO	S	SIN DATO
SIN COLISION SOBRE EL CAMINO			
B	VOLCADURA	G	OTRO VEHICULO MOTOR EN TRANSITO
C	CAIDA DE PASAJERO	H	OTRO VEHICULO MOTOR POR ALCANCE
D	INCENDIO	J	VEHICULO MOTOR ESTACIONADO
E	OTROS	K	FERROCARRIL
P	CAIDA DE CARGA	L	BICICLETA/MOTOCICLETA
Q	DESPRENDIMIENTO DE REMOLQUE	M	ANIMAL
COLISION SOBRE EL CAMINO			
F	PEATON (ATROPELLAMIENTO)	N	OBJETO FIJO
R	VELOCIDAD EXCESIVA	O	OTROS OBJETOS
ACCIDENTES EQUIVALENTES A DAÑOS MATERIALES			
♣ UN MUERTO = 6 ACCIDENTES			
★ UN HERIDO = 2 ACCIDENTES			

NUMERO Y CLASIFICACION DE ACCIDENTES

CLAVE	CLASIFICACION DEL ACCIDENTE	CLAVE	CLASIFICACION DEL ACCIDENTE
A	SALIDA DEL CAMINO	S	SIN DATO
SIN COLISION SOBRE EL CAMINO			
B	VOLCADURA	G	OTRO VEHICULO MOTOR EN TRANSITO
C	CAIDA DE PASAJERO	H	OTRO VEHICULO MOTOR POR ALCANCE
D	INCENDIO	J	VEHICULO MOTOR ESTACIONADO
E	OTROS	K	FERROCARRIL
P	CAIDA DE CARGA	L	BICICLETA/MOTOCICLETA
Q	DESPRENDIMIENTO DE REMOLQUE	M	ANIMAL
COLISION SOBRE EL CAMINO			
F	PEATON (ATROPELLAMIENTO)	N	OBJETO FIJO
R	VELOCIDAD EXCESIVA	O	OTROS OBJETOS
ACCIDENTES EQUIVALENTES A DAÑOS MATERIALES			
♣ UN MUERTO = 6 ACCIDENTES			
★ UN HERIDO = 2 ACCIDENTES			

M H D
U E A
E R Ñ
R I O
T D S
O O S
S S M
A O P O A
T R A L
E S
R I A
L E S
(S)

M H D
U E A
E R Ñ
R I O
T D S
O O S
S S M
A O P O A
T R A L
E S
R I A
L E S
(S)

ACCIDENTES POR KILOMETRO 2014

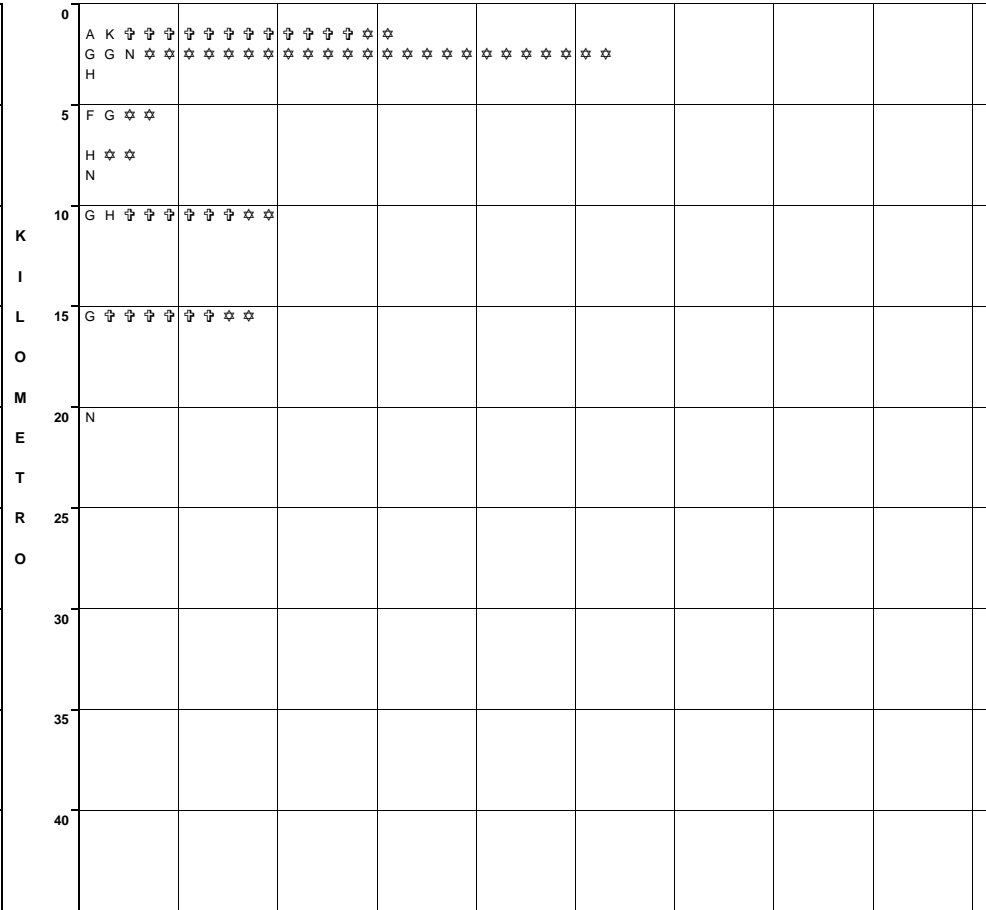
CARRETERA Y TRAMO: Paso del Toro - Laguna de San Julián (MEX-VER)

DEL KM: 0+000

AL KM: 45+000

2	1	382,000
0	12	75,000
0	0	25,000
0	1	12,000
0	1	18,000
0	0	45,000
1	1	72,000
1	1	55,000
0	0	40,000

2	0	0	0	0	0
3	0	0	0	0	0
1	0	0	0	0	0
1	1	0	0	0	0
1	0	0	0	0	0
1	0	0	0	0	0
2	0	0	0	0	0
1	0	0	0	0	0
1	0	0	0	0	0



M H D
U E A
E R Ñ
R I O
T D S
O O
S S M
A
T
E
R
I
A
L
E
S
(S)

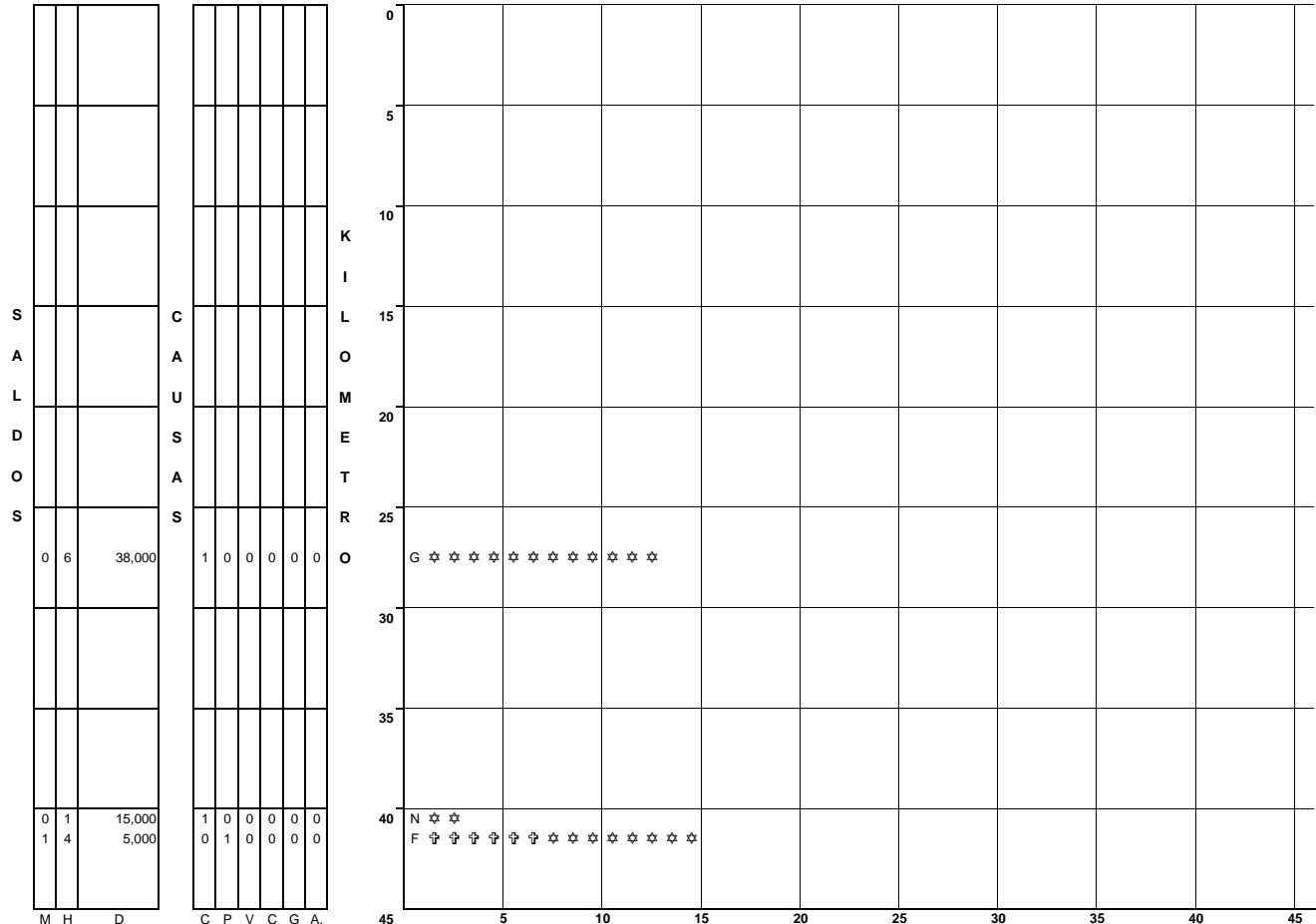
C P V C G A.
O E E A A
N A H M N N
D T I I A A.
U C N D T
C O U O O U
T L R
O P O A.
R A L
S

CLAVE	CLASIFICACION DEL ACCIDENTE	CLAVE	CLASIFICACION DEL ACCIDENTE
A	SALIDA DEL CAMINO	G	COLISION SOBRE EL CAMINO
SIN COLISION SOBRE EL CAMINO			
B	VOLCADURA	H	OTRO VEHICULO MOTOR EN TRANSITO
C	CAIDA DE PASAJERO	J	OTRO VEHICULO MOTOR POR ALCANCE
D	INCENDIO	K	VEHICULO MOTOR ESTACIONADO
E	OTROS	L	FERROCARRIL
P	CAIDA DE CARGA	M	BICICLETA/MOTOCICLETA
Q	DESPRENDIMIENTO DE REMOLQUE	N	ANIMAL
COLISION SOBRE EL CAMINO			
F	PEATON (ATROPELLAMIENTO)	O	OBJETO FIJO
R	VELOCIDAD EXCESIVA	S	OTROS OBJETOS
		S	SIN DATO
		ACCIDENTES EQUIVALENTES A DAÑOS MATERIALES	
		†	UN MUERTO = 6 ACCIDENTES
		*	UN HERIDO = 2 ACCIDENTES

ACCIDENTES POR KILOMETRO 2014

CARRETERA Y TRAMO: Poza Rica - María de La Torre (-)

DEL KM: 0+000
AL KM: 45+000



M	H	D	C	P	V	C	G	A.
U	E	A	O	E	E	A	A	
E	R	Ñ	N	A	H	M	N	N
R	I	O	D	T	I	I	A	A.
T	D	S	U	C	N	D	T	
O	O		C	O	U	O	O	U
S	S	M	T	L	R			
		A	O	P	O	A.		
		T	R	A	L			
		E	R	A	S			
		R						
		I						
		A						
		L						
		E						
		S						
		(S)						

CLAVE	CLASIFICACION DEL ACCIDENTE	CLAVE	CLASIFICACION DEL ACCIDENTE
A	SALIDA DEL CAMINO		
SIN COLISION SOBRE EL CAMINO			
B	VOLCADURA	G	OTRO VEHICULO MOTOR EN TRANSITO
C	CAIDA DE PASAJERO	H	OTRO VEHICULO MOTOR POR ALCANCE
D	INCENDIO	J	VEHICULO MOTOR ESTACIONADO
E	OTROS	K	FERROCARRIL
P	CAIDA DE CARGA	L	BICICLETA/MOTOCICLETA
Q	DESPRENDIMIENTO DE REMOLQUE	M	ANIMAL
		N	OBJETO FIJO
		O	OTROS OBJETOS
COLISION SOBRE EL CAMINO			
F	PEATON (ATROPELLAMIENTO)	S	SIN DATO
R	VELOCIDAD EXCESIVA		
			ACCIDENTES EQUIVALENTES A DAÑOS MATERIALES
		†	UN MUERTO = 6 ACCIDENTES
		*	UN HERIDO = 2 ACCIDENTES

CARRETERA Y TRAMO: Poza Rica - Veracruz (MEX-180-180D)

DEL KM: 180+000
AL KM: 225+000

0	6	35,000	1	0	0	0	0	0	180	A	☆☆☆☆	☆☆☆☆☆☆	☆☆☆☆
1	1	30,000	0	1	0	0	0	0	185	F	☯☯☯☯	☯☯☆☆	
									190				
									195				
1	1	67,000	1	0	0	0	0	0	200	H	☯☯☯☯	☯☯☆☆	
1	4	100,000	1	0	0	0	0	0	205	A	☯☯☯☯	☯☯☆☆☆☆	
0	0	20,000	1	0	0	0	0	0	210	A			
1	1	40,000	1	0	0	0	0	0	210	N	☯☯☯☯	☯☯☆☆	
0	4	100,000	2	0	0	0	0	0	210	G	☆☆☆☆	☆☆☆☆☆☆	
0	0	80,000	1	0	0	0	0	0	210	B			
0	2	20,000	1	0	0	0	0	0	210	H	☆☆☆☆		
0	0	20,000	1	0	0	0	0	0	210	A			
									215				
0	0	11,000	1	0	0	0	0	0	220	H			
1	7	392,000	2	0	0	0	0	0	220	H	N☯☯☯☯	☯☯☯☯☆☆☆☆☆☆☆☆☆☆	

M H D
U E A
E R Ñ
R I O
T D S
O O
S S M
A T L R
O P O A
T R A L
E S
R I
A L
E S
(S)

NUMERO Y CLASIFICACION DE ACCIDENTES

CLAVE	CLASIFICACION DEL ACCIDENTE	CLAVE	CLASIFICACION DEL ACCIDENTE
A	SALIDA DEL CAMINO		
SIN COLISION SOBRE EL CAMINO		G	OTRO VEHICULO MOTOR EN TRANSITO
B	VOLCADURA	H	OTRO VEHICULO MOTOR POR ALCANCE
C	CAIDA DE PASAJERO	J	VEHICULO MOTOR ESTACIONADO
D	INCENDIO	K	FERROCARRIL
E	OTROS	L	BICICLETA/MOTOCICLETA
P	CAIDA DE CARGA	M	ANIMAL
Q	DESPRENDIMIENTO DE REMOLQUE	N	OBJETO FIJO
		O	OTROS OBJETOS
COLISION SOBRE EL CAMINO		S	SIN DATO
F	PEATON (ATROPELLAMIENTO)		
R	VELOCIDAD EXCESIVA		

ACCIDENTES EQUIVALENTES A DAÑOS MATERIALES
 ☯ UN MUERTO = 6 ACCIDENTES
 ☆ UN HERIDO = 2 ACCIDENTES

DEL KM: 225+000
AL KM: 241+000

1	1	40,000	1	1	0	0	0	0	225	A	H☯☯☯	☯☯☯☯☆☆	
0	0	40,000	1	0	0	0	0	0	230	A			
0	1	90,000	1	0	1	0	0	0	230	A	A☆☆		
0	0	40,000	1	0	0	0	0	0	235	A			
0	0	25,000	1	0	0	0	0	0	240				
0	4	160,000	4	0	0	0	0	0	240	N	G H H H ☆	☆☆☆☆☆☆☆☆☆☆	
2	3	102,000	3	0	0	0	0	0	240	I	G H N ☯☯☯	☯☯☯☯☯☯☯☯☆☆☆☆☆☆	
1	3	125,000	3	1	0	0	0	0	240	L	F G H N ☯	☯☯☯☯☯☯☯☆☆☆☆☆☆	
0	3	95,000	1	0	0	0	0	0	245	O	G☆☆☆☆	☆☆	
									250				
									255				
									260				
									265				
									270				

M H D
U E A
E R Ñ
R I O
T D S
O O
S S M
A T L R
O P O A
T R A L
E S
R I
A L
E S
(S)

NUMERO Y CLASIFICACION DE ACCIDENTES

CLAVE	CLASIFICACION DEL ACCIDENTE	CLAVE	CLASIFICACION DEL ACCIDENTE
A	SALIDA DEL CAMINO		
SIN COLISION SOBRE EL CAMINO		G	OTRO VEHICULO MOTOR EN TRANSITO
B	VOLCADURA	H	OTRO VEHICULO MOTOR POR ALCANCE
C	CAIDA DE PASAJERO	J	VEHICULO MOTOR ESTACIONADO
D	INCENDIO	K	FERROCARRIL
E	OTROS	L	BICICLETA/MOTOCICLETA
P	CAIDA DE CARGA	M	ANIMAL
Q	DESPRENDIMIENTO DE REMOLQUE	N	OBJETO FIJO
		O	OTROS OBJETOS
COLISION SOBRE EL CAMINO		S	SIN DATO
F	PEATON (ATROPELLAMIENTO)		
R	VELOCIDAD EXCESIVA		

ACCIDENTES EQUIVALENTES A DAÑOS MATERIALES
 ☯ UN MUERTO = 6 ACCIDENTES
 ☆ UN HERIDO = 2 ACCIDENTES

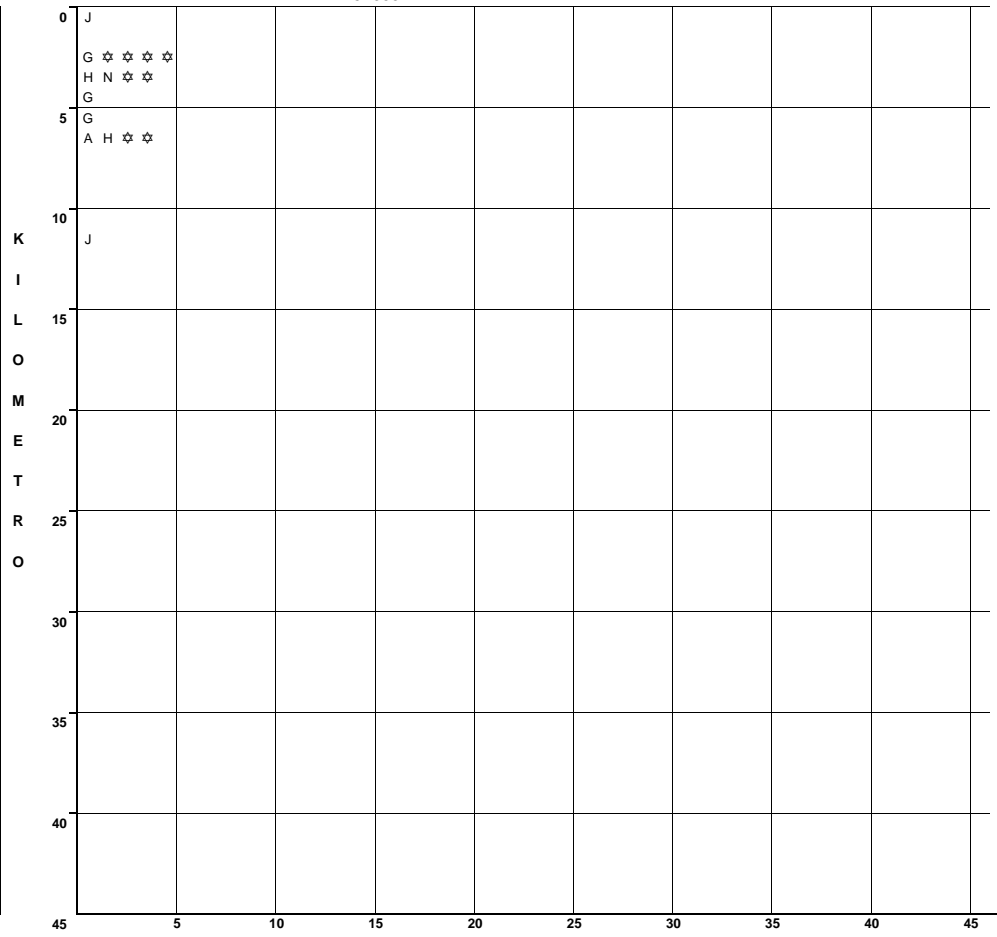
ACCIDENTES POR KILOMETRO 2014

CARRETERA Y TRAMO: Ramal a Antón Lizardo (MEX-150)

DEL KM: 0+000
AL KM: 15+000

0	0	25,000	1	0	0	0	0	0	0
0	2	200,000	1	0	0	0	0	0	0
0	1	235,000	2	0	0	0	0	0	0
0	0	250,000	1	0	0	0	0	0	0
0	0	35,000	1	0	0	0	0	0	0
0	1	30,000	2	0	0	0	0	0	0
0	0	10,500	1	0	0	0	0	0	0
0	0								
0	0								
0	0								
0	0								
0	0								
0	0								
0	0								
0	0								

M H D C P V C G A.
U E A O E E A A
E R Ñ N A H M N N
R I O D T I I A A.
T D S U C N D T
O O C O U O O U
S S M T L R
A O P O A.
T R A L
E S
R I
A L
E S
(S)

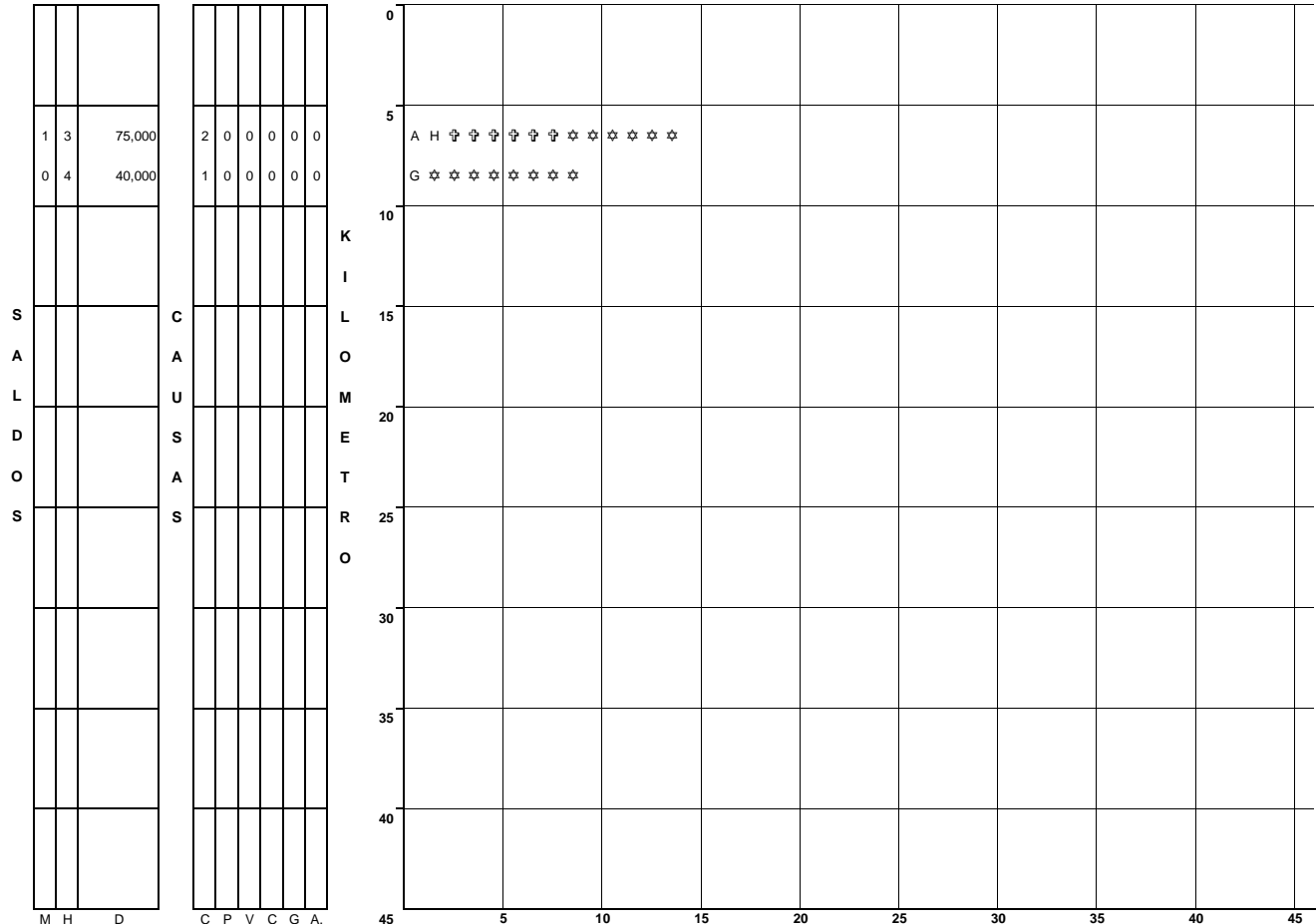


NUMERO Y CLASIFICACION DE ACCIDENTES			
CLAVE	CLASIFICACION DEL ACCIDENTE	CLAVE	CLASIFICACION DEL ACCIDENTE
A	SALIDA DEL CAMINO	G	COLISION SOBRE EL CAMINO
SIN COLISION SOBRE EL CAMINO		H	OTRO VEHICULO MOTOR EN TRANSITO
B	VOLCADURA	J	OTRO VEHICULO MOTOR POR ALCANCE
C	CAIDA DE PASAJERO	K	VEHICULO MOTOR ESTACIONADO
D	INCENDIO	L	FERROCARRIL
E	OTROS	M	BICICLETA/MOTOCICLETA
P	CAIDA DE CARGA	N	ANIMAL
Q	DESPRENDIMIENTO DE REMOLQUE	O	OBJETO FIJO
COLISION SOBRE EL CAMINO		S	OTROS OBJETOS
F	PEATON (ATROPELLAMIENTO)	SIN DATO	
R	VELOCIDAD EXCESIVA	ACCIDENTES EQUIVALENTES A DAÑOS MATERIALES	
† UN MUERTO = 6 ACCIDENTES * UN HERIDO = 2 ACCIDENTES			

ACCIDENTES POR KILOMETRO 2014

CARRETERA Y TRAMO: Ramal a Tecolutla (MEX-180)

DEL KM: 0+000
AL KM: 11+500



M	H	D	C	P	V	C	G	A.
U	E	A	O	E	E	A	A	
E	R	Ñ	N	A	H	M	N	N
R	I	O	D	T	I	I	A	A.
T	D	S	U	C	N	D	T	
O	O		C	O	U	O	O	U
S	S	M	T	L	R			
		A	O	P	O	A.		
		T	R	A		L		
		E	R	A		L		
		R	S					
		I						
		A						
		L						
		E						
		S						
		(S)						

CLAVE	CLASIFICACION DEL ACCIDENTE	CLAVE	CLASIFICACION DEL ACCIDENTE
A	SALIDA DEL CAMINO		
SIN COLISION SOBRE EL CAMINO			
B	VOLCADURA	G	OTRO VEHICULO MOTOR EN TRANSITO
C	CAIDA DE PASAJERO	H	OTRO VEHICULO MOTOR POR ALCANCE
D	INCENDIO	J	VEHICULO MOTOR ESTACIONADO
E	OTROS	K	FERROCARRIL
P	CAIDA DE CARGA	L	BICICLETA/MOTOCICLETA
Q	DESPRENDIMIENTO DE REMOLQUE	M	ANIMAL
		N	OBJETO FIJO
		O	OTROS OBJETOS
COLISION SOBRE EL CAMINO			
F	PEATON (ATROPELLAMIENTO)	S	SIN DATO
R	VELOCIDAD EXCESIVA		
ACCIDENTES EQUIVALENTES A DAÑOS MATERIALES			
		†	UN MUERTO = 6 ACCIDENTES
		*	UN HERIDO = 2 ACCIDENTES

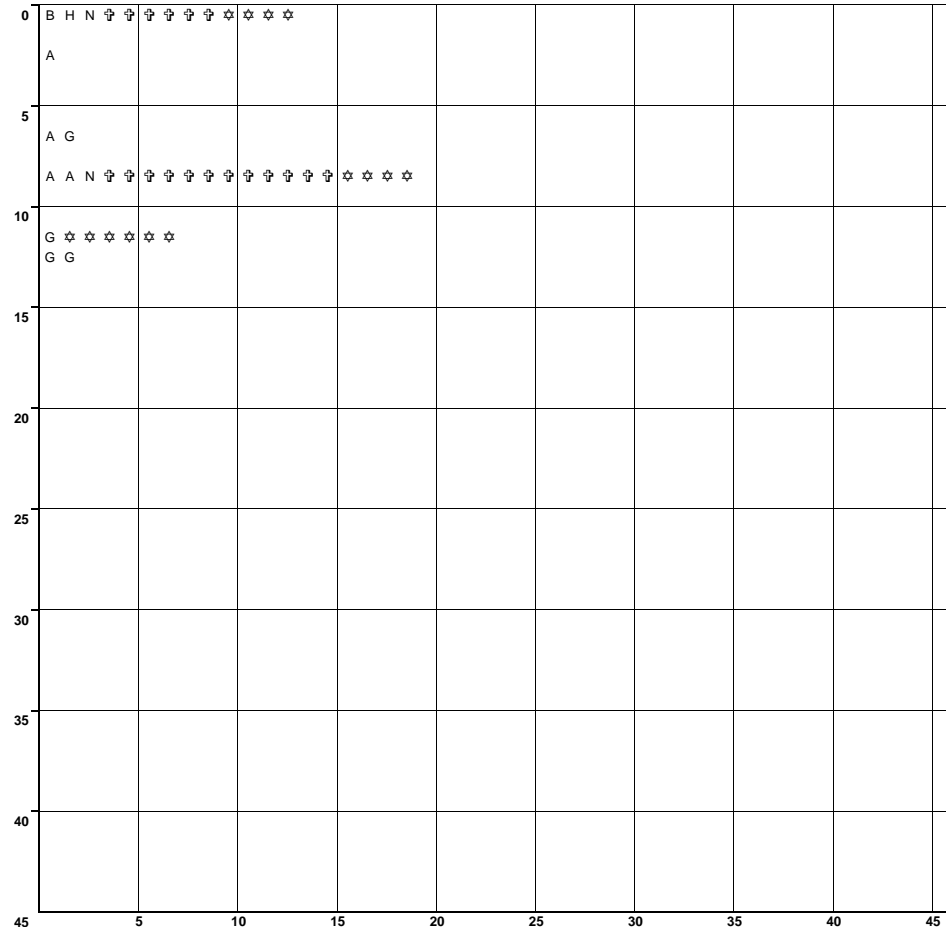
ACCIDENTES POR KILOMETRO 2014

CARRETERA Y TRAMO: Tamarindo - José Cardel (MEX-180)

DEL KM: 0+000
AL KM: 14+250

1	2	110,000
0	0	45,000
0	0	130,000
2	2	221,000
0	3	80,000
0	0	202,000

2	0	1	0	0	0	0
1	0	0	0	0	0	0
2	0	0	0	0	0	0
3	0	0	0	0	0	0
1	0	0	0	0	0	0
2	0	0	0	0	0	0



M H D
U E A
E R Ñ
R I O
T D S
O O
S S M
A
T
E
R
I
A
L
E
S
(S)

C P V C G A.
O E E A A
N A H M N N
D T I I A A.
U C N D T
C O U O O U
T L R
O P O A.
R A L
S

K
I
L
O
M
E
T
R
O

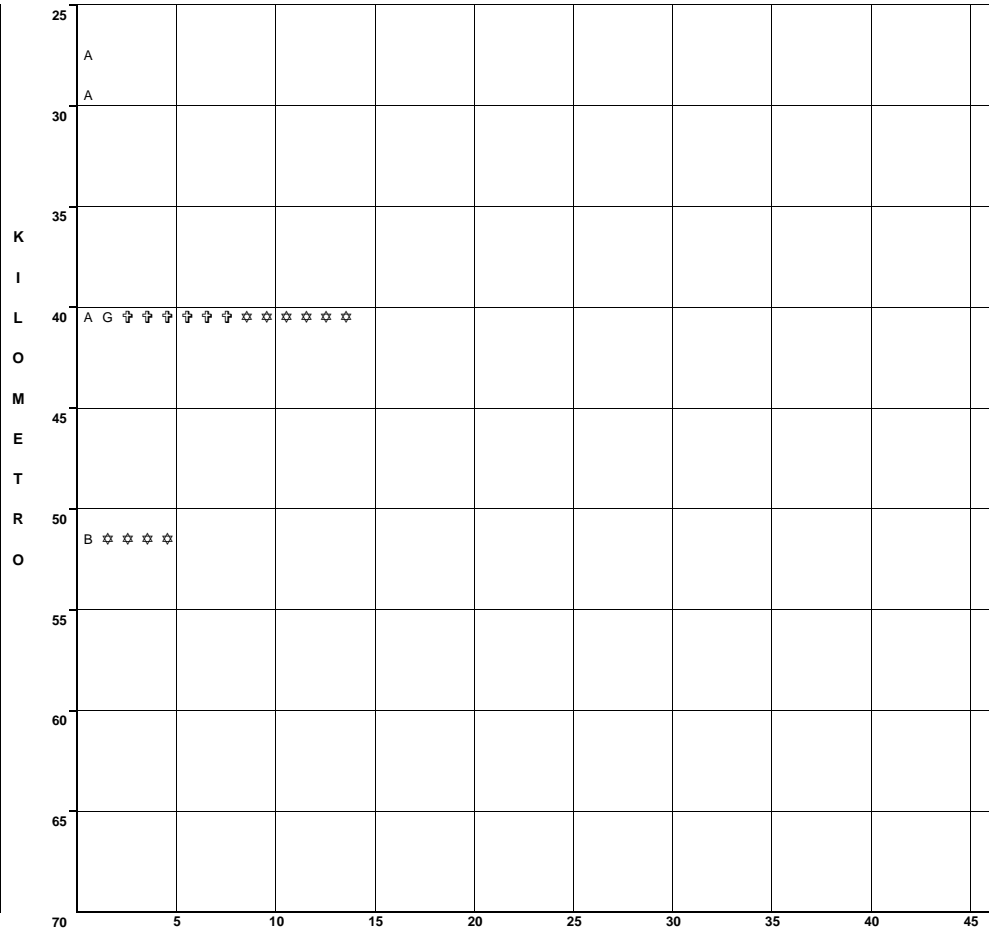
NUMERO Y CLASIFICACION DE ACCIDENTES

CLAVE	CLASIFICACION DEL ACCIDENTE	CLAVE	CLASIFICACION DEL ACCIDENTE
A	SALIDA DEL CAMINO		
SIN COLISION SOBRE EL CAMINO			
B	VOLCADURA	G	OTRO VEHICULO MOTOR EN TRANSITO
C	CAIDA DE PASAJERO	H	OTRO VEHICULO MOTOR POR ALCANCE
D	INCENDIO	J	VEHICULO MOTOR ESTACIONADO
E	OTROS	K	FERROCARRIL
P	CAIDA DE CARGA	L	BICICLETA/MOTOCICLETA
Q	DESPRENDIMIENTO DE REMOLQUE	M	ANIMAL
		N	OBJETO FIJO
		O	OTROS OBJETOS
		S	SIN DATO
COLISION SOBRE EL CAMINO			
F	PEATON (ATROPELLAMIENTO)		
R	VELOCIDAD EXCESIVA		
			ACCIDENTES EQUIVALENTES A DAÑOS MATERIALES
		‡	UN MUERTO = 6 ACCIDENTES
		✳	UN HERIDO = 2 ACCIDENTES

ACCIDENTES POR KILOMETRO 2014

CARRETERA Y TRAMO: Tehuacán - Córdoba Lim. Edos. Pue./Ver. - Córdoba (MEX-150)
DEL KM: 27+000
AL KM: 70+000

	0	0	10,000	1	0	0	0	0	0
	0	0	10,000	1	0	0	0	0	0
S	1	3	14,000	C	2	0	0	0	0
A				A					
L				S					
D				A					
O				S					
S	0	2	1,000	S	1	0	0	0	0



M H D
 U E A
 E R Ñ
 R I O
 T D S
 O O
 S S M
 A
 T
 E
 R
 I
 A
 L
 E
 S
 (S)

C P V C G A.
 O E E A A
 N A H M N N
 D T I I A A.
 U C N D T
 C O U O O U
 T L R
 O P O A.
 R A L
 S

CLAVE	CLASIFICACION DEL ACCIDENTE	CLAVE	CLASIFICACION DEL ACCIDENTE
A	SALIDA DEL CAMINO	G	COLISION SOBRE EL CAMINO
SIN COLISION SOBRE EL CAMINO			
B	VOLCADURA	H	OTRO VEHICULO MOTOR EN TRANSITO
C	CAIDA DE PASAJERO	J	OTRO VEHICULO MOTOR POR ALCANCE
D	INCENDIO	K	VEHICULO MOTOR ESTACIONADO
E	OTROS	L	FERROCARRIL
P	CAIDA DE CARGA	M	BICICLETA/MOTOCICLETA
Q	DESPRENDIMIENTO DE REMOLQUE	N	ANIMAL
		O	OBJETO FIJO
		S	OTROS OBJETOS
			SIN DATO
COLISION SOBRE EL CAMINO			
F	PEATON (ATROPELLAMIENTO)		
R	VELOCIDAD EXCESIVA		
ACCIDENTES EQUIVALENTES A DAÑOS MATERIALES			
		♦	UN MUERTO = 6 ACCIDENTES
		☆	UN HERIDO = 2 ACCIDENTES

ACCIDENTES POR KILOMETRO 2014

CARRETERA Y TRAMO: Teziutlán - Nautla Lim. Edos. Pue./Ver.- Veracruz (MEX-129)

**DEL KM: 18+000
AL KM: 60+000**

S	A	L	D	O	S	C					K	I	L	
						2	0	0	0	0				0
0	3	40,000				1	0	0	0	0			15	G * * * * *
1	0	25,000				1	0	0	0	0			20	A † † † † † †
													25	
0	2	205,000				2	0	0	0	0			30	A G * * * * *
													35	G
		70,000				1	0	0	0	0			35	G
		25,000				1	0	0	0	0			35	G * * * * *
		90,000				1	0	0	0	0			35	H
													40	G G † † † † † †
1	1	113,000				2	0	0	0	0			40	G * * *
0	1	16,000				1	0	0	0	0			40	G * *
													45	H * * * * *
0	2	9,000				1	0	0	0	0			45	H * * * * *
0	5	40,000				1	0	0	0	0			45	H * * * * *
													50	G * * * * *
0	2	5,000				1	0	0	0	0			50	F G * * * * *
0	2	10,000				1	1	0	0	0			50	G G * * * * *
0	6	21,300				2	0	0	0	0			50	G G * * * * *
0	6	85,000				5	0	0	0	0			50	B G G G H * * * * *
0	0	55,000				1	0	0	0	0			50	G
													55	
0	1	5,000				0	1	0	0	0			55	F * *
													60	A G * * * * *

M H D C P V C G A.
 U E A O E E A A
 E R Ñ N A H M N N
 R I O D T I I A A
 T D S U C N D T
 O O C O U O O U
 S S M T L R
 A O P O A.
 T R A L
 E S
 R I A L E S
 (S)

NUMERO Y CLASIFICACION DE ACCIDENTES

CLAVE	CLASIFICACION DEL ACCIDENTE	CLAVE	CLASIFICACION DEL ACCIDENTE
A	SALIDA DEL CAMINO		
SIN COLISION SOBRE EL CAMINO		G	OTRO VEHICULO MOTOR EN TRANSITO
B	VOLCADURA	H	OTRO VEHICULO MOTOR POR ALCANCE
C	CAIDA DE PASAJERO	J	VEHICULO MOTOR ESTACIONADO
D	INCENDIO	K	FERROCARRIL
E	OTROS	L	BICICLETA/MOTOCICLETA
P	CAIDA DE CARGA	M	ANIMAL
Q	DESPRENDIMIENTO DE REMOLQUE	N	OBJETO FIJO
		O	OTROS OBJETOS
COLISION SOBRE EL CAMINO		S	SIN DATO
F	PEATON (ATROPELLAMIENTO)		
R	VELOCIDAD EXCESIVA		
		ACCIDENTES EQUIVALENTES A DAÑOS MATERIALES	
		† UN MUERTO = 6 ACCIDENTES	
		* UN HERIDO = 2 ACCIDENTES	

**DEL KM: 60+000
AL KM: 105+000**

S	A	L	D	O	S	C					K	I	L	
						0	1	0	0	0				0
0	1	130,000				1	0	0	0	0			60	
0	1	55,000				1	0	0	0	0			65	G * *
													70	G * *
0	1	3,000				0	1	0	0	0			75	F * *
													80	
0	0	25,000				1	0	0	0	0			80	G
0	1	40,000				1	0	0	0	0			80	A * *
													85	
1	1	14,000				1	0	0	0	0			85	G † † † † † † † †
													90	
													95	
													100	
													105	

M H D C P V C G A.
 U E A O E E A A
 E R Ñ N A H M N N
 R I O D T I I A A
 T D S U C N D T
 O O C O U O O U
 S S M T L R
 A O P O A.
 T R A L
 E S
 R I A L E S
 (S)

NUMERO Y CLASIFICACION DE ACCIDENTES


CLAVE	CLASIFICACION DEL ACCIDENTE	CLAVE	CLASIFICACION DEL ACCIDENTE
A	SALIDA DEL CAMINO		
SIN COLISION SOBRE EL CAMINO		G	OTRO VEHICULO MOTOR EN TRANSITO
B	VOLCADURA	H	OTRO VEHICULO MOTOR POR ALCANCE
C	CAIDA DE PASAJERO	J	VEHICULO MOTOR ESTACIONADO
D	INCENDIO	K	FERROCARRIL
E	OTROS	L	BICICLETA/MOTOCICLETA
P	CAIDA DE CARGA	M	ANIMAL
Q	DESPRENDIMIENTO DE REMOLQUE	N	OBJETO FIJO
		O	OTROS OBJETOS
COLISION SOBRE EL CAMINO		S	SIN DATO
F	PEATON (ATROPELLAMIENTO)		
R	VELOCIDAD EXCESIVA		
		ACCIDENTES EQUIVALENTES A DAÑOS MATERIALES	
		† UN MUERTO = 6 ACCIDENTES	
		* UN HERIDO = 2 ACCIDENTES	

ACCIDENTES POR KILOMETRO 2014

CARRETERA Y TRAMO: Teziutlán - Perote Lim. Edos. Pue./Ver. - Perote (MEX-131)
DEL KM: 11+000
AL KM: 55+000

0	1	40,000
0	1	18,000
0	0	50,000
0	5	345,000
0	2	125,000
2	2	215,000
0	2	150,000
0	2	10,000
0	1	5,500
0	1	25,000
0	1	250,000
0	1	90,000
0	2	27,000
0	0	80,000
0	3	20,000
0	1	285,000

1	0	0	0	0	0
1	0	0	0	0	0
1	0	0	0	0	0
1	0	1	0	0	0
1	0	0	0	0	0
1	1	0	0	0	0
1	0	0	0	0	0
1	0	0	0	0	0
1	0	0	0	0	0
1	0	0	0	0	0
1	0	0	0	0	0
2	0	0	0	0	0
0	0	1	0	0	0
0	0	1	0	0	0
2	0	0	0	0	0



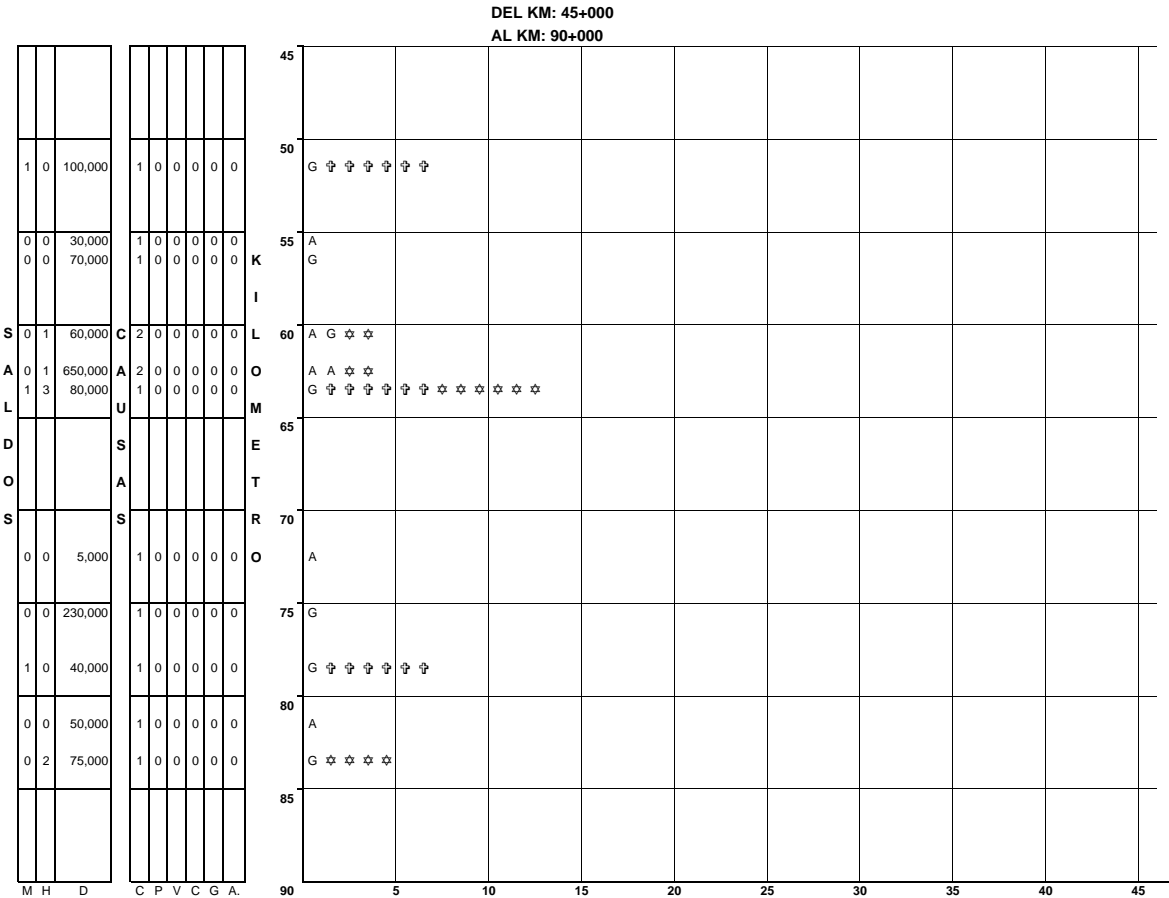
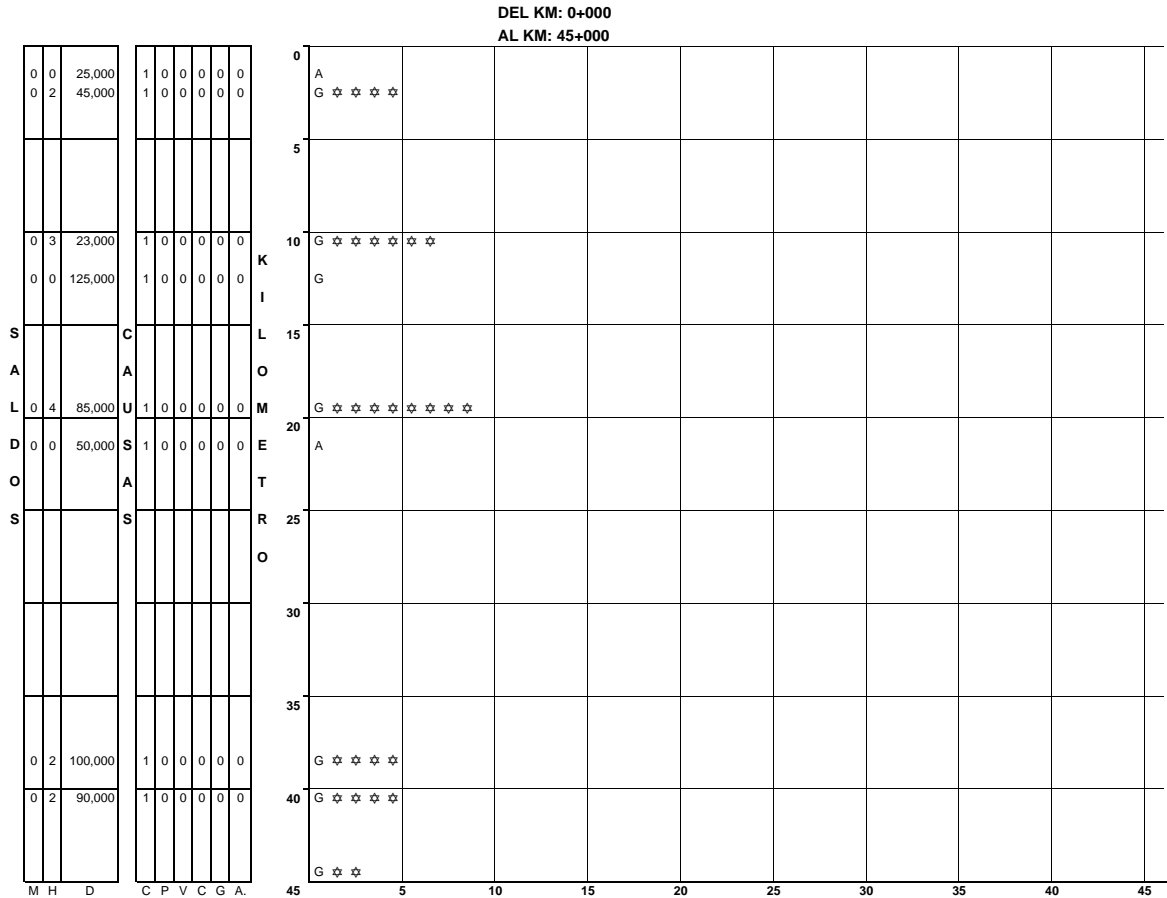
M H D
 U E A
 E R Ñ
 R I O
 T D S
 O O
 S S M
 A
 T
 E
 R
 I
 A
 L
 E
 S
 (S)

C P V C G A.
 O E E A A
 N A H M N N
 D T I I A A.
 U C N D T
 C O U O O U
 T L R
 O P O A.
 R A L
 S

NUMERO Y CLASIFICACION DE ACCIDENTES			
CLAVE	CLASIFICACION DEL ACCIDENTE	CLAVE	CLASIFICACION DEL ACCIDENTE
A	SALIDA DEL CAMINO		
SIN COLISION SOBRE EL CAMINO			
B	VOLCADURA	G	OTRO VEHICULO MOTOR EN TRANSITO
C	CAIDA DE PASAJERO	H	OTRO VEHICULO MOTOR POR ALCANCE
D	INCENDIO	J	VEHICULO MOTOR ESTACIONADO
E	OTROS	K	FERROCARRIL
P	CAIDA DE CARGA	L	BICICLETA/MOTOCICLETA
Q	DESPRENDIMIENTO DE REMOLQUE	M	ANIMAL
		N	OBJETO FIJO
		O	OTROS OBJETOS
COLISION SOBRE EL CAMINO			
F	PEATON (ATROPELLAMIENTO)	S	SIN DATO
R	VELOCIDAD EXCESIVA		
			ACCIDENTES EQUIVALENTES A DAÑOS MATERIALES
		†	UN MUERTO = 6 ACCIDENTES
		☆	UN HERIDO = 2 ACCIDENTES

ACCIDENTES POR KILOMETRO 2014

CARRETERA Y TRAMO: Túxpam - Tampico Túxpam - Lim. Edos. Ver./Tamps. (MEX-180)



M H D C P V C G A.
U E A O E E A A
E R Ñ N A H M N N
R I O D T I I A A.
T D S U C N D T
O O C O U O O U
S S M T L R
A O P O A.
T R A L
E S
R I A
L E S
(S)

N U M E R O Y C L A S I F I C A C I O N D E A C C I D E N T E S			
CLAVE	CLASIFICACION DEL ACCIDENTE	CLAVE	CLASIFICACION DEL ACCIDENTE
A	SALIDA DEL CAMINO	G	OTRO VEHICULO MOTOR EN TRANSITO
SIN COLISION SOBRE EL CAMINO			
B	VOLCADURA	H	OTRO VEHICULO MOTOR POR ALCANCE
C	CAIDA DE PASAJERO	J	VEHICULO MOTOR ESTACIONADO
D	INCENDIO	K	FERROCARRIL
E	OTROS	L	BICICLETA/MOTOCICLETA
P	CAIDA DE CARGA	M	ANIMAL
Q	DESPRENDIMIENTO DE REMOLQUE	N	OBJETO FIJO
		O	OTROS OBJETOS
COLISION SOBRE EL CAMINO			
F	PEATON (ATROPELLAMIENTO)	S	SIN DATO
R	VELOCIDAD EXCESIVA		
ACCIDENTES EQUIVALENTES A DAÑOS MATERIALES			
		♣	UN MUERTO = 6 ACCIDENTES
		★	UN HERIDO = 2 ACCIDENTES

M H D C P V C G A.
U E A O E E A A
E R Ñ N A H M N N
R I O D T I I A A.
T D S U C N D T
O O C O U O O U
S S M T L R
A O P O A.
T R A L
E S
R I A
L E S
(S)

N U M E R O Y C L A S I F I C A C I O N D E A C C I D E N T E S			
CLAVE	CLASIFICACION DEL ACCIDENTE	CLAVE	CLASIFICACION DEL ACCIDENTE
A	SALIDA DEL CAMINO	G	OTRO VEHICULO MOTOR EN TRANSITO
SIN COLISION SOBRE EL CAMINO			
B	VOLCADURA	H	OTRO VEHICULO MOTOR POR ALCANCE
C	CAIDA DE PASAJERO	J	VEHICULO MOTOR ESTACIONADO
D	INCENDIO	K	FERROCARRIL
E	OTROS	L	BICICLETA/MOTOCICLETA
P	CAIDA DE CARGA	M	ANIMAL
Q	DESPRENDIMIENTO DE REMOLQUE	N	OBJETO FIJO
		O	OTROS OBJETOS
COLISION SOBRE EL CAMINO			
F	PEATON (ATROPELLAMIENTO)	S	SIN DATO
R	VELOCIDAD EXCESIVA		
ACCIDENTES EQUIVALENTES A DAÑOS MATERIALES			
		♣	UN MUERTO = 6 ACCIDENTES
		★	UN HERIDO = 2 ACCIDENTES


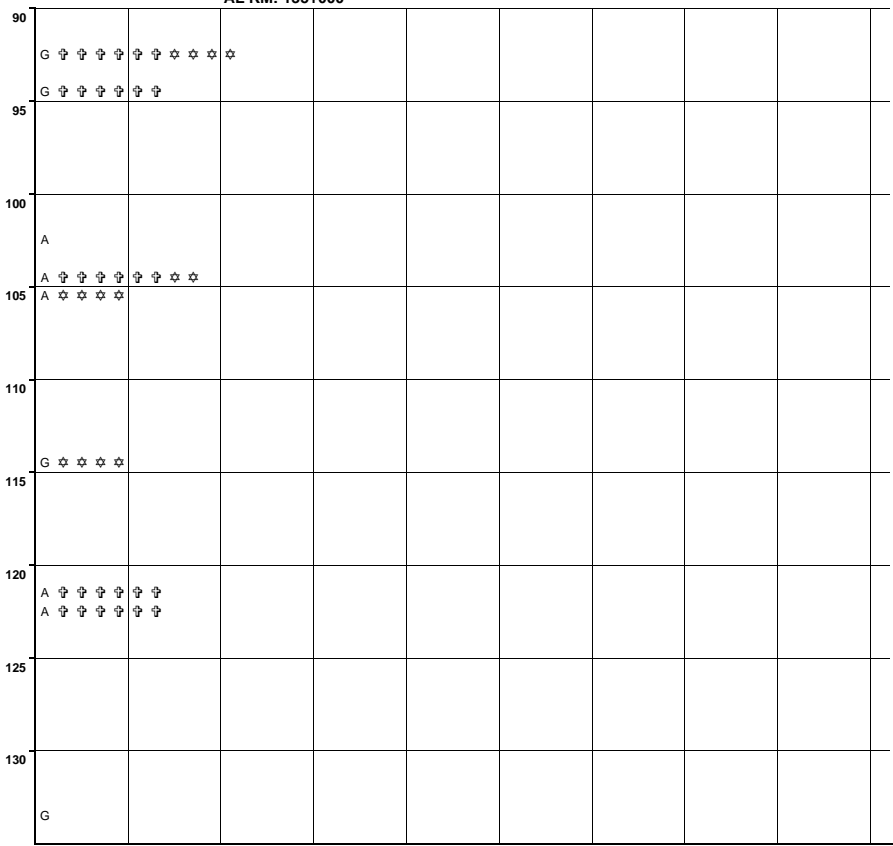
CARRETERA Y TRAMO: Túxpam - Tampico Túxpam - Lim. Edos. Ver./Tamps. (MEX-180)

DEL KM: 90+000
AL KM: 135+000

1 2	95,000	1 0	0 0	0 0	0 0
1 0	40,000	1 0	0 0	0 0	0 0
0 0	100,000	1 0	0 0	0 0	0 0
1 1	50,000	1 0	0 0	0 0	0 0
0 2	50,000	1 0	0 0	0 0	0 0
0 2	170,000	1 0	0 0	0 0	0 0
1 0	200,000	1 0	0 0	0 0	0 0
1 0	50,000	1 0	0 0	0 0	0 0
0 0	50,000	1 0	0 0	0 0	0 0

DEL KM: 135+000
AL KM: 180+000

1 3	50,000	1 0	0 0	0 0	0 0
0 0	200,000	1 0	0 0	0 0	0 0
0 1	160,000	1 0	0 0	0 0	0 0
2 5	485,000	2 0	1 0	0 0	0 0
0 0	250,000	1 0	0 0	0 0	0 0
1 1	110,000	1 0	0 0	0 0	0 0
0 0	60,000	1 0	0 0	0 0	0 0
4 2	45,000	1 0	0 0	0 0	0 0
0 0	250,000	2 0	0 0	0 0	0 0
1 5	80,000	2 0	0 0	0 0	0 0
0 0	40,000	0 0	1 0	0 0	0 0



NUMERO Y CLASIFICACION DE ACCIDENTES

CLAVE	CLASIFICACION DEL ACCIDENTE	CLAVE	CLASIFICACION DEL ACCIDENTE
A	SALIDA DEL CAMINO	G	COLISION SOBRE EL CAMINO
SIN COLISION SOBRE EL CAMINO		H	OTRO VEHICULO MOTOR EN TRANSITO
B	VOLCADURA	I	OTRO VEHICULO MOTOR POR ALCANCE
C	CAIDA DE PASAJERO	J	VEHICULO MOTOR ESTACIONADO
D	INCENDIO	K	FERROCARRIL
E	OTROS	L	BICICLETA/MOTOCICLETA
P	CAIDA DE CARGA	M	ANIMAL
Q	DESPRENDIMIENTO DE REMOLQUE	N	OBJETO FIJO
COLISION SOBRE EL CAMINO		O	OTROS OBJETOS
F	PEATON (ATROPELLAMIENTO)	S	SIN DATO
R	VELOCIDAD EXCESIVA	ACCIDENTES EQUIVALENTES A DAÑOS MATERIALES	
		☛	UN MUERTO = 6 ACCIDENTES
		★	UN HERIDO = 2 ACCIDENTES

NUMERO Y CLASIFICACION DE ACCIDENTES

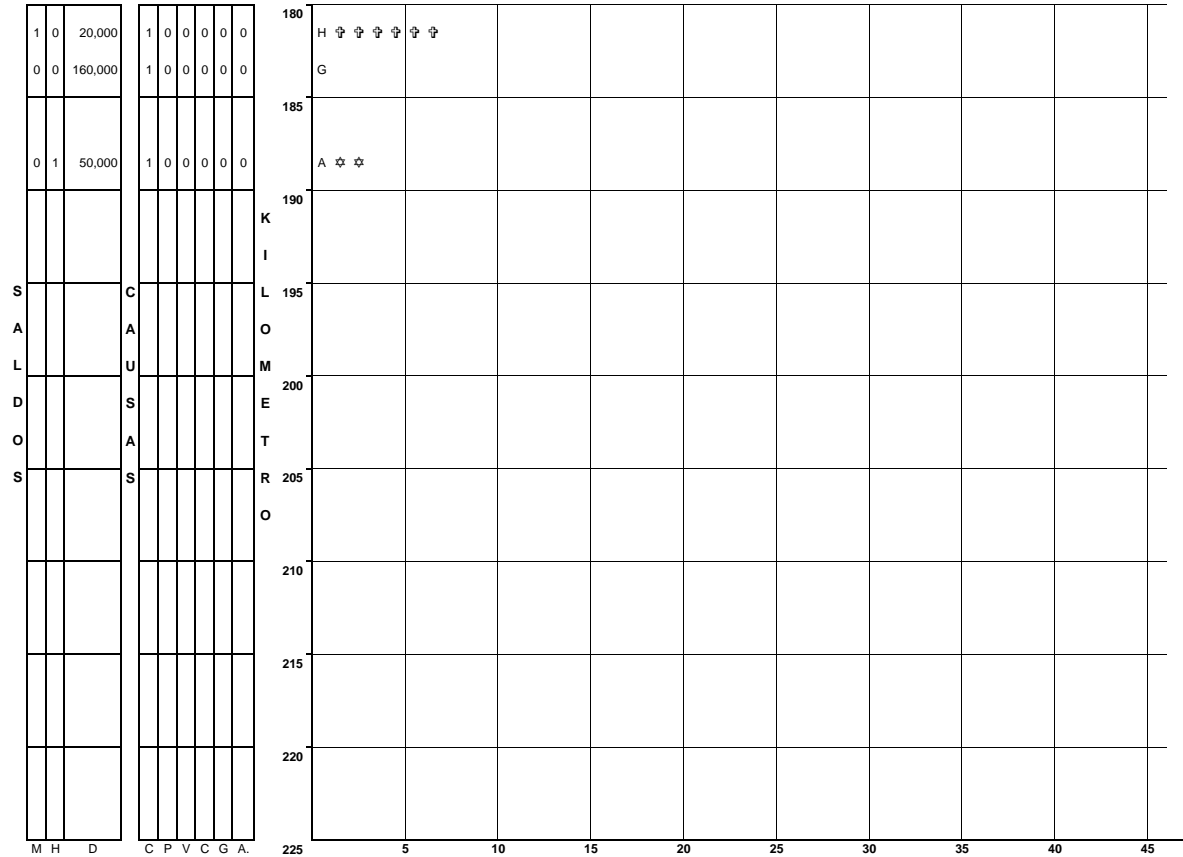
CLAVE	CLASIFICACION DEL ACCIDENTE	CLAVE	CLASIFICACION DEL ACCIDENTE
A	SALIDA DEL CAMINO	G	COLISION SOBRE EL CAMINO
SIN COLISION SOBRE EL CAMINO		H	OTRO VEHICULO MOTOR EN TRANSITO
B	VOLCADURA	I	OTRO VEHICULO MOTOR POR ALCANCE
C	CAIDA DE PASAJERO	J	VEHICULO MOTOR ESTACIONADO
D	INCENDIO	K	FERROCARRIL
E	OTROS	L	BICICLETA/MOTOCICLETA
P	CAIDA DE CARGA	M	ANIMAL
Q	DESPRENDIMIENTO DE REMOLQUE	N	OBJETO FIJO
COLISION SOBRE EL CAMINO		O	OTROS OBJETOS
F	PEATON (ATROPELLAMIENTO)	S	SIN DATO
R	VELOCIDAD EXCESIVA	ACCIDENTES EQUIVALENTES A DAÑOS MATERIALES	
		☛	UN MUERTO = 6 ACCIDENTES
		★	UN HERIDO = 2 ACCIDENTES

M H D C P V C G A.
U E A O E E A A
E R Ñ N A H M N N
R I O D T I I A A.
T D S U C N D T
O O C O U O O U
S S M T L R
A O P O A.
T R A L
E S
R I A L E S
(S)

M H D C P V C G A.
U E A O E E A A
E R Ñ N A H M N N
R I O D T I I A A.
T D S U C N D T
O O C O U O O U
S S M T L R
A O P O A.
T R A L
E S
R I A L E S
(S)

CARRETERA Y TRAMO: Túxpam - Tampico Túxpam - Lim. Edos. Ver./Tamps. (MEX-180)

DEL KM: 180+000
AL KM: 225+000



M H D
U E A
E R Ñ
R I O
T D S
O O
S S M
A
T R A
E S
R I
A
L
E
S
(S)

C P V C G A.
O E E A A
N A H M N N
D T I I A A.
U G N D T
C O U O O U
T L R
O P O A.
R A L
S

NUMERO Y CLASIFICACION DE ACCIDENTES

CLAVE	CLASIFICACION DEL ACCIDENTE	CLAVE	CLASIFICACION DEL ACCIDENTE
A	SALIDA DEL CAMINO	G	COLISION SOBRE EL CAMINO
SIN COLISION SOBRE EL CAMINO		H	OTRO VEHICULO MOTOR EN TRANSITO
B	VOLCADURA	J	OTRO VEHICULO MOTOR POR ALCANCE
C	CAIDA DE PASAJERO	K	VEHICULO MOTOR ESTACIONADO
D	INCENDIO	L	FERROCARRIL
E	OTROS	M	BICICLETA/MOTOCICLETA
P	CAIDA DE CARGA	N	ANIMAL
Q	DESPRENDIMIENTO DE REMOLQUE	O	OBJETO FIJO
			OTROS OBJETOS
COLISION SOBRE EL CAMINO		S	SIN DATO
F	PEATON (ATROPELLAMIENTO)	ACCIDENTES EQUIVALENTES A DAÑOS MATERIALES	
R	VELOCIDAD EXCESIVA	☠	UN MUERTO = 6 ACCIDENTES
		★	UN HERIDO = 2 ACCIDENTES

ACCIDENTES POR KILOMETRO 2014

CARRETERA Y TRAMO: Xalapa - Veracruz (MEX-140)

DEL KM: 0+000
AL KM: 45+000

M	H	D	C				P	V	C	G	A.
			0	1	2	3					
0	1	18,000	2	0	0	0	0	0			
0	2	90,000	1	0	0	0	0	0			
0	0	22,500	1	0	0	0	0	0			
0	4	85,000	2	0	0	0	0	0			
1	3	135,000	3	1	0	0	0	0			
0	1	78,000	3	0	0	0	0	0			
0	4	80,000	3	0	0	0	0	0			
S	0	95,000	C	2	0	0	0	0			
A	1	102,000	A	1	0	0	0	0			
L	0	80,000	U	1	0	0	0	0			
D	2	215,000	S	4	0	0	0	0			
O	2	45,000	A	2	0	0	0	0			
S	0	16,500	S	2	0	0	0	0			
2	6	105,000		2	0	0	0	0			
0	10	145,000		2	1	0	0	0			
0	1	593,000		5	0	0	0	0			
0	0	15,000		1	0	0	0	0			
2	2	127,000		2	1	1	0	0			
4	0	50,000		1	0	0	0	0			
0	0	20,000		1	0	0	0	0			
0	0	20,000		1	0	0	0	0			

M H D
U E A
E R Ñ
R I O
T D S
O O C
S S M
A O P O A.
T R A L
E S
R I A
A L
E S
(S)

N	U	M	E	T	R	O	C				P	V	C	G	A.
							0	1	2	3					
0															
5															
10															
15															
20															
25															
30															
35															
40															
45															

NUMERO Y CLASIFICACION DE ACCIDENTES

CLAVE	CLASIFICACION DEL ACCIDENTE	CLAVE	CLASIFICACION DEL ACCIDENTE
A	SALIDA DEL CAMINO	G	OTRO VEHICULO MOTOR EN TRANSITO
B	VOLCADURA	H	OTRO VEHICULO MOTOR POR ALCANCE
C	CAIDA DE PASAJERO	J	VEHICULO MOTOR ESTACIONADO
D	INCENDIO	K	FERROCARRIL
E	OTROS	L	BICICLETA/MOTOCICLETA
P	CAIDA DE CARGA	M	ANIMAL
Q	DESPRENDIMIENTO DE REMOLQUE	N	OBJETO FIJO
		O	OTROS OBJETOS
		S	SIN DATO

ACCIDENTES EQUIVALENTES A DAÑOS MATERIALES
 † UN MUERTO = 6 ACCIDENTES
 * UN HERIDO = 2 ACCIDENTES

DEL KM: 45+000
AL KM: 90+000

M	H	D	C				P	V	C	G	A.
			0	1	2	3					
0	0	1,100,000	1	0	0	0	0	0			
0	1	55,000	2	1	0	0	0	0			
0	0	40,000	1	0	0	0	0	0			
1	3	85,000	3	0	0	0	0	0			
0	6	53,000	1	0	0	0	0	0			
S	0	125,000	C	2	1	0	0	0			
A	0	25,000	1	0	0	0	0	0			
L	0	13,000	U	1	0	0	0	0			
D	0	35,000	S	1	0	0	0	0			
O	0	100,000	S	1	0	0	0	0			
1	3	74,000		2	0	0	0	0			
0	0	5,000		1	0	0	0	0			

M H D
U E A
E R Ñ
R I O
T D S
O O C
S S M
A O P O A.
T R A L
E S
R I A
A L
E S
(S)

N	U	M	E	T	R	O	C				P	V	C	G	A.
							0	1	2	3					
45															
50															
55															
60															
65															
70															
75															
80															
85															
90															

NUMERO Y CLASIFICACION DE ACCIDENTES

CLAVE	CLASIFICACION DEL ACCIDENTE	CLAVE	CLASIFICACION DEL ACCIDENTE
A	SALIDA DEL CAMINO	G	OTRO VEHICULO MOTOR EN TRANSITO
B	VOLCADURA	H	OTRO VEHICULO MOTOR POR ALCANCE
C	CAIDA DE PASAJERO	J	VEHICULO MOTOR ESTACIONADO
D	INCENDIO	K	FERROCARRIL
E	OTROS	L	BICICLETA/MOTOCICLETA
P	CAIDA DE CARGA	M	ANIMAL
Q	DESPRENDIMIENTO DE REMOLQUE	N	OBJETO FIJO
		O	OTROS OBJETOS
		S	SIN DATO

ACCIDENTES EQUIVALENTES A DAÑOS MATERIALES
 † UN MUERTO = 6 ACCIDENTES
 * UN HERIDO = 2 ACCIDENTES

CARRETERA Y TRAMO: Xalapa - Veracruz (MEX-140)

DEL KM: 90+000
AL KM: 135+000

13	202,000	20	0000	90	G H	† † † †	† † † †	† † † †										
05	85,000	31	0000		F G G G	† † † †	† † † †	† † † †										
02	45,000	10	0000	95	G † † † †													
01	140,000	10	0000		G † †													
22	90,000	21	0000		F G H † †	† † † † † †	† † † † † †	† † † †										
010	242,000	70	0000	100	G G G G H	H H † † † †	† † † † † †	† † † † † †	† † † † † †	† † † † † †	† † † † † †	† † † † † †	† † † † † †	† † † † † †	† † † † † †	† † † † † †	† † † † † †	† † † † † †
00	60,000	10	0000		N													
11	12,000	20	0000		F G † † † †	† † † † † †	† † † † † †	† † † † † †										
17	174,000	51	0000		A F G H N	† † † † † †	† † † † † †	† † † † † †	† † † † † †	† † † † † †	† † † † † †	† † † † † †	† † † † † †	† † † † † †	† † † † † †	† † † † † †	† † † † † †	† † † † † †
00	190,000	40	0000		H H H H													
13	251,000	31	0000	105	F G G N †	† † † † † †	† † † † † †	† † † † † †										
				110														
				115														
				120														
				125														
				130														
				135														

M H D C P V C G A.
 U E A O E E A A
 E R Ñ N A H M N N
 R I O D T I I A A
 T D S U G N D T
 O O C O U O O U
 S S M T L R
 A O P O A.
 T R A L
 E S
 R
 I
 A
 L
 E
 S
 (S)

NUMERO Y CLASIFICACION DE ACCIDENTES			
CLAVE	CLASIFICACION DEL ACCIDENTE	CLAVE	CLASIFICACION DEL ACCIDENTE
A	SALIDA DEL CAMINO	G	COLISION SOBRE EL CAMINO
SIN COLISION SOBRE EL CAMINO		H	OTRO VEHICULO MOTOR EN TRANSITO
B	VOLCADURA	J	OTRO VEHICULO MOTOR POR ALCANCE
C	CAIDA DE PASAJERO	K	VEHICULO MOTOR ESTACIONADO
D	INCENDIO	L	FERROCARRIL
E	OTROS	M	BICICLETA/MOTOCICLETA
P	CAIDA DE CARGA	N	ANIMAL
Q	DESPRENDIMIENTO DE REMOLQUE	O	OBJETO FUJO
COLISION SOBRE EL CAMINO		S	OTROS OBJETOS
F	PEATON (ATROPELLAMIENTO)		SIN DATO
R	VELOCIDAD EXCESIVA		
			ACCIDENTES EQUIVALENTES A DAÑOS MATERIALES
		†	UN MUERTO = 6 ACCIDENTES
		*	UN HERIDO = 2 ACCIDENTES

CAUSANTE PRINCIPAL DEL ACCIDENTE (en porcentaje)

2 0 1 4

VERACRUZ

CARRETERA Y TRAMO	CONDUCTOR	PEATON O PASAJERO	VEHICULO	CAMINO	IRRUPCION DE GANADO	AGENTE NATURAL
Acatzingo - Cd. Mendoza (Cuota) Lim. Edos. Pue./Ver. - T. Der. Cd. Mendoza	68.75	2.50	17.50	1.25	0.00	10.00
Álamo - Huejutla de Reyes (T. C. Tihuatlán - Potrero del Llano) - Lim. Edos. Hgo./Ver.						
Alazán - Canoas	92.30	0.00	0.00	3.85	0.00	3.85
Altotonga - Tlapacoyan	83.33	0.00	16.67	0.00	0.00	0.00
Amozoc - Perote (Cuota) Lim. Edos. Pue./Ver. - T. C. Lib. de Perote	66.67	0.00	0.00	33.33	0.00	0.00
Buenavista - Tuxtepec T. C. (Paso del Toro - Acayucan) - Lim. Edos. Ver./Oax.	90.00	10.00	0.00	0.00	0.00	0.00
Cd. Alemán - Sayula (km 0.000 - km 1.800), (km 43.160 - 136.400)	82.15	7.14	3.57	3.57	0.00	3.57
Cd. Mendoza - Córdoba (Cuota)	80.96	5.95	4.76	2.38	0.00	5.95

CAUSANTE PRINCIPAL DEL ACCIDENTE (en porcentaje)

2014

VERACRUZ

CARRETERA Y TRAMO	CONDUCTOR	PEATON O PASAJERO	VEHICULO	CAMINO	IRRUPCION DE GANADO	AGENTE NATURAL
Cd. Valles - Tampico Lim. Edos. SLP/Ver.- Lim. Edos. Ver./Tamps	90.91	0.00	9.09	0.00	0.00	0.00
Coatzacoalcos - Salina Cruz Coatzacoalcos - Lim. Edos. Ver./Oax.	92.86	7.14	0.00	0.00	0.00	0.00
Coatzacoalcos - Villahermosa Coatzacoalcos - Lim. Edos. Ver./Tab.	87.19	2.56	2.56	5.13	0.00	2.56
Córdoba - Ent. Boticaria	87.49	3.13	5.21	0.00	0.00	4.17
Córdoba - Veracruz (Cuota)	68.85	6.56	14.75	6.56	0.00	3.28
Cosoleacaque - Soteapan						
Fortín - Conejos	100.00	0.00	0.00	0.00	0.00	0.00
Gutiérrez Zamora - Tihuatlán (Cuota)	75.00	0.00	0.00	12.50	0.00	12.50

CAUSANTE PRINCIPAL DEL ACCIDENTE (en porcentaje)

2014

VERACRUZ

CARRETERA Y TRAMO	CONDUCTOR	PEATON O PASAJERO	VEHICULO	CAMINO	IRRUPCION DE GANADO	AGENTE NATURAL
La Granja - Temascal (T. C. La Tinaja - Santa Cruz) - Lim. Edos. Ver./Oax.						
La Tinaja - Cosoleacaque (Cuota)	81.25	2.68	13.39	0.89	0.00	1.79
La Tinaja - Santa Cruz	84.36	3.13	9.38	0.00	0.00	3.13
Las Choapas - Ocozocoautla (Cuota) T. C. (Coatzacoalcos - Villahermosa) - Lim. Edos. Ver./Tab.	83.32	4.17	4.17	0.00	4.17	4.17
Libramiento de Cardel (Cuota)	100.00	0.00	0.00	0.00	0.00	0.00
Libramiento de Córdoba (Cuota)						
Libramiento de Cuitláhuac	50.00	0.00	0.00	0.00	0.00	50.00
Libramiento de Papantla						

CAUSANTE PRINCIPAL DEL ACCIDENTE (en porcentaje)

2014

VERACRUZ

CARRETERA Y TRAMO	CONDUCTOR	PEATON O PASAJERO	VEHICULO	CAMINO	IRRUPCION DE GANADO	AGENTE NATURAL
Libramiento de Perote (Cuota)	80.00	0.00	0.00	0.00	0.00	20.00
Libramiento de Plan del Río (Cuota)						
Libramiento de Xalapa (Cuota) Lim. Edos. Pue./Ver. - Xalapa	88.89	0.00	11.11	0.00	0.00	0.00
Libramiento de Yanga	80.00	0.00	0.00	0.00	0.00	20.00
Libramiento Rinconada						
Minatitlán - Coatzacoalcos (Via Cantica)	85.71	0.00	0.00	0.00	0.00	14.29
Nuevo Teapa - Cosoleacaque (Cuota)	72.34	2.13	19.15	0.00	0.00	6.38
Orizaba - Zongolica	100.00	0.00	0.00	0.00	0.00	0.00

CAUSANTE PRINCIPAL DEL ACCIDENTE (en porcentaje)

2014

VERACRUZ

CARRETERA Y TRAMO	CONDUCTOR	PEATON O PASAJERO	VEHICULO	CAMINO	IRRUPCION DE GANADO	AGENTE NATURAL
Pachuca - Tempoal Lim. Edos. Hgo./Ver. - T. C. (Alazán - Canoas)	75.00	25.00	0.00	0.00	0.00	0.00
Pachuca - Túxpam Lim. Edos. Pue./Ver. - T. C. (Tihuatlán Tuxpam (Cuota))	80.64	6.45	3.23	0.00	0.00	9.68
Papantla - El Chote						
Paso del Toro - Acayucan	95.00	2.50	2.50	0.00	0.00	0.00
Paso del Toro - Laguna de San Julián	92.86	7.14	0.00	0.00	0.00	0.00
Poza Rica - María de La Torre	66.67	33.33	0.00	0.00	0.00	0.00
Poza Rica - Veracruz	81.03	5.17	6.03	0.86	0.00	6.90
Ramal a Antón Lizardo	100.00	0.00	0.00	0.00	0.00	0.00

CAUSANTE PRINCIPAL DEL ACCIDENTE (en porcentaje)

2014

VERACRUZ

CARRETERA Y TRAMO	CONDUCTOR	PEATON O PASAJERO	VEHICULO	CAMINO	IRRUPCION DE GANADO	AGENTE NATURAL
Ramal a El Higo						
Ramal a Hueyapan de Ocampo						
Ramal a Puente Tampico						
Ramal a Tecolutla	100.00	0.00	0.00	0.00	0.00	0.00
Ramal a Zapotlallo						
San Hipólito - Xalapa Lim. Edos. Pue./Ver. - Xalapa	85.94	4.69	6.25	3.13	0.00	0.00
San Pablo Villa de Mitla - T. C. (Tuxtepec - Palomares) Lim. Edos. Oax./Ver. - T. C. (Tuxtepec - Ent. Palomares)						
Tamarindo - José Cardel	91.67	0.00	8.33	0.00	0.00	0.00

CAUSANTE PRINCIPAL DEL ACCIDENTE (en porcentaje)

2 0 1 4

VERACRUZ

CARRETERA Y TRAMO	CONDUCTOR	PEATON O PASAJERO	VEHICULO	CAMINO	IRRUPCION DE GANADO	AGENTE NATURAL
Tehuacán - Córdoba Lim. Edos. Pue./Ver. - Córdoba	80.00	0.00	0.00	0.00	0.00	20.00
Teziutlán - Nautla Lim. Edos. Pue./Ver.- Veracruz	90.62	9.38	0.00	0.00	0.00	0.00
Teziutlán - Perote Lim. Edos. Pue./Ver. - Perote	70.00	5.00	15.00	0.00	0.00	10.00
Tihuatlán - Castillo de Teayo						
Tihuatlán - Potrero del Llano	96.43	3.57	0.00	0.00	0.00	0.00
Tihuatlán - Túxpam (Incluye Puente Túxpam)	79.31	3.45	10.34	3.45	0.00	3.45
Túxpam - Tampico Túxpam - Lim. Edos. Ver./Tamps.	94.00	0.00	4.00	0.00	0.00	2.00
Tuxtepec - Ent. Palomares Lim. Edos. Oax./Ver. - Lim. Edos. Ver./Oax.						

CAUSANTE PRINCIPAL DEL ACCIDENTE (en porcentaje)

2014

VERACRUZ

CARRETERA Y TRAMO	CONDUCTOR	PEATON O PASAJERO	VEHICULO	CAMINO	IRRUPCION DE GANADO	AGENTE NATURAL
Xalapa - Veracruz	83.02	8.49	0.94	0.00	0.00	7.55

TOTAL DE CAUSANTES PRINCIPALES DEL ACCIDENTE (en porcentaje)

VERACRUZ	83.26	4.22	6.64	1.43	0.08	4.37
----------	-------	------	------	------	------	------

DATOS DEL LUGAR DEL ACCIDENTE Y CONTROL DEL TRANSITO

2014

VERACRUZ

CARRETERA Y TRAMO	ALINEAMIENTO VERTICAL				ALINEAMIENTO HORIZONTAL											CONTROL DE TRANSITO EXISTENTE													
	PENDIENTE	CIMA	COLUMPIO	A NIVEL	TANGENTE	CURVA ABIERTA	CURVA CERRADA	ENTRONQUE	PUENTE O TUNEL	INTERSECCION	CALLEJON	ACCESO PRIVADO	CRUCE FFCC	ZONA PORTUARIA	TRAMO EN CONSTRUCCION	OTRO	SEÑAL INFORMATIVA	SEÑAL PREVENTIVA	SEÑAL RESTRICTIVA	SEMAFORO	AGENTE O GUARDAVIA	BARRERA O ISLETA	RAYAS LATERALES	RAYA CENTRAL	VIBRADORES	ABANDERAMIENTO	BANDEREROS	OTRO CONTROL	SIN CONTROL
Fortín - Conejos	17			11	8	7	11			1		1					25	27	27	0	0	0	26	27	5	0	0	0	0
Gutiérrez Zamora - Tihuatlán (Cuota)	4	1		3	7	1											7	7	7	0	0	0	7	7	2	0	1	0	0
La Granja - Temascal (T. C. La Tinaja - Santa Cruz) - Lim. Edos. Ver./Oax.				0											0														
La Tinaja - Cosoleacaque (Cuota)	30			82	98	4	6		1			2			1	110	110	111	0	0	21	102	98	6	1	2	3	1	
La Tinaja - Santa Cruz	7	1		24	31										1	29	32	31	0	0	1	21	21	2	1	0	0	0	
Las Choapas - Ocozocoautla (Cuota) T. C. (Coatzacoalcos - Villahermosa) - Lim. Edos. Ver./Tab.	9			15	22	2										23	23	24	0	0	12	18	18	1	0	1	0	0	
Libramiento de Cardel (Cuota)	2				1		1									2	2	2	0	0	1	2	2	0	0	0	0	0	
Libramiento de Córdoba (Cuota)				0											0														
Libramiento de Cuitláhuac				2	2											2	2	2	0	0	0	2	2	1	0	0	0	0	
Libramiento de Papantla				0											0														
Libramiento de Perote (Cuota)	1			4	3										2	4	4	4	0	0	1	4	4	0	0	0	0	0	
Libramiento de Plan del Río (Cuota)				0											0														
Libramiento de Xalapa (Cuota) Lim. Edos. Pue./Ver. - Xalapa	4		1	4	6	1	2									9	9	9	0	0	1	6	6	0	0	0	0	1	0
Libramiento de Yanga				5	4							1				2	3	3	0	0	0	3	3	0	0	0	0	0	0

DATOS DEL LUGAR DEL ACCIDENTE Y CONTROL DEL TRANSITO

2014

VERACRUZ

CARRETERA Y TRAMO	ALINEAMIENTO VERTICAL				ALINEAMIENTO HORIZONTAL											CONTROL DE TRANSITO EXISTENTE													
	PENDIENTE	CIMA	COLUMPIO	A NIVEL	TANGENTE	CURVA ABIERTA	CURVA CERRADA	ENTRONQUE	PUENTE O TUNEL	INTERSECCION	CALLEJON	ACCESO PRIVADO	CRUCE FFCC	ZONA PORTUARIA	TRAMO EN CONSTRUCCION	OTRO	SEÑAL INFORMATIVA	SEÑAL PREVENTIVA	SEÑAL RESTRICTIVA	SEMAFORO	AGENTE O GUARDAVIA	BARRERA O ISLETA	RAYAS LATERALES	RAYA CENTRAL	VIBRADORES	ABANDERAMIENTO	BANDEREROS	OTRO CONTROL	SIN CONTROL
Xalapa - Veracruz	44	1		61	72	14	12	1				2				5	100	98	103	3	0	3	94	91	0	0	0	0	0
TOTAL DATOS DEL LUGAR DEL ACCIDENTE Y CONTROL DEL TRANSITO																													
VERACRUZ	494	13	4	815	923	208	132	5	7	3		22				26	1267	1274	1282	5	0	85	1143	1128	57	14	12	20	4

CIRCUNSTANCIAS QUE CONTRIBUYERON AL ACCIDENTE

2014

VERACRUZ

CARRETERA Y TRAMO	DEL CONDUCTOR O PEATON													DEL VEHICULO								DEL CAMINO						AGENTE NATURAL										
	IMPRUDENCIA O INTENCION	VELOCIDAD EXCESIVA	INVADIO CARRIL CONTRARIO	REBASO INDEBIDAMENTE	NO RESPETO SEÑAL DE ALTO	NO RESPETO SEMAFORO	NO CEDIO EL PASO	NO GUARDO DISTANCIA	VIRO INDEBIDAMENTE	MAL ESTACIONADO	ESTADO DE EBRIEDAD	BAJO EFECTO DE DROGAS	DORMITANDO	DESLUMBRAMIENTO	LLANTAS	FRENOS	DIRECCION	SUSPENSION	LUCES	EJES	TRANSMISION	MOTOR	SOBRECUPLO O SOBRECARGA	EXCESO DE DIMENSIONES	IRRUPCION DE GANADO	DESPERFECTOS	FALTA DE SEÑALES	OBJETOS EN EL CAMINO	MOJADO	RESBALOSO	OTROS	LLUVIA	NIEVE O GRANIZO	NIEBLA O HUMO	TOLVANERA	VIENTOS FUERTES	OTROS	
Túxpam - Tampico Túxpam - Lim. Edos. Ver./Tamps.		21	17	2		2		2	1	2										1	1											1						
Tuxtepec - Ent. Palomares Lim. Edos. Oax./Ver. - Lim. Edos. Ver./Oax.																																						
Xalapa - Veracruz	1	44	10	2	1	10	6	5	1	2		5								1																		
TOTAL DE CIRCUNSTANCIAS QUE CONTRIBUYERON AL ACCIDENTE																																						
VERACRUZ	36	595	172	24	3	1	57	71	63	13	16	2	51		28	15	3	1	2	1	10	20	6	2	1	4		2	5		8	9		5				

ACCIDENTES POR TIPO DE VEHICULO

2014

VERACRUZ

CARRETERA Y TRAMO	ACCIDENTES	ACCIDENTES POR TIPO DE VEHICULO																							
		A	A-A	A-B	A-C	A-B-C	B	B-B	B-C	C	C-C	A-M	A-O	A-B-O	A-C-O	A-M-O	B-M	B-O	C-M	C-O	M	M-M	M-O	O	O-O
Acatzingo - Cd. Mendoza (Cuota) Lim. Edos. Pue./Ver. - T. Der. Cd. Mendoza	80	7		1	14		2			33	7	1	5		1				1	6	1			1	
Álamo - Huejutla de Reyes (T. C. Tihuatlán - Potrero del Llano) Lim. Edos. Hgo./Ver.	0																								
Alazán - Canoas	26	4	1	1	7				2	8	1	1			1										
Altotonga - Tlapacoyan	6			1	3								2												
Amozoc - Perote (Cuota) Lim. Edos. Pue./Ver. - T. C. Lib. de Perote	6	3	1							2															
Buenvista - Tuxtepec T. C. (Paso del Toro - Acayucan) - Lim. Edos. Ver./Oax.	10	2			3					3			2												
Cd. Alemán - Sayula (km 0.000 - km 1.800), (km 43.160 - 136.400)	28	2	1		5		1			11	4		1							2				1	
Cd. Mendoza - Córdoba (Cuota)	84	21	4	1	13		1		1	18	7	1	2		3			1	2	2	3		3	1	
Cd. Valles - Tampico Lim. Edos. SLP/Ver.- Lim. Edos. Ver./Tamps	11	2	1			1			1	1	1		2						2						

ACCIDENTES POR TIPO DE VEHICULO

2014

VERACRUZ

CARRETERA Y TRAMO	ACCIDENTES	ACCIDENTES POR TIPO DE VEHICULO																							
		A	A-A	A-B	A-C	A-B-C	B	B-B	B-C	C	C-C	A-M	A-O	A-B-O	A-C-O	A-M-O	B-M	B-O	C-M	C-O	M	M-M	M-O	O	O-O
Coatzacoalcos - Salina Cruz Coatzacoalcos - Lim. Edos. Ver./Oax.	28	5	5	1	4		1			7	1	1							2				1		
Coatzacoalcos - Villahermosa Coatzacoalcos - Lim. Edos. Ver./Tab.	39	3	4		5		1		2	15	7								1				1		
Córdoba - Ent. Boticaria	96	10	10	1	19					29	7	3	3					2	1	2	2	2	2	2	1
Córdoba - Veracruz (Cuota)	61	18	1	1	6	1	1			16	8	2	1		1					1	2	1			1
Cosoleacaque - Soteapan	0																								
Fortín - Conejos	28	7	6	1	3		1		1	3	2								3			1			
Gutiérrez Zamora - Tihuatlán (Cuota)	8				5						2										1				
La Granja - Temascal (T. C. La Tinaja - Santa Cruz) - Lim. Edos. Ver./Oax.	0																								
La Tinaja - Cosoleacaque (Cuota)	112	26	1		11		3		4	40	13		3						1	7	1			2	
La Tinaja - Santa Cruz	32	4		3	5				1	6	5		1						1		2	2	1	1	

ACCIDENTES POR TIPO DE VEHICULO

2014

VERACRUZ

CARRETERA Y TRAMO	ACCIDENTES	ACCIDENTES POR TIPO DE VEHICULO																							
		A	A-A	A-B	A-C	A-B-C	B	B-B	B-C	C	C-C	A-M	A-O	A-B-O	A-C-O	A-M-O	B-M	B-O	C-M	C-O	M	M-M	M-O	O	O-O
Xalapa - Veracruz	106	26	10		19		1		3	16	10	3	3				2	1	3		6		1	2	
TOTAL DE ACCIDENTES POR TIPO DE VEHICULO																									
TOTALES	1,326	243	112	23	237	3	17		28	340	115	28	35		8		6	4	37	37	23	8	12	8	2
PORCENTAJES	100.00	18.33	8.45	1.73	17.87	0.23	1.28	0.00	2.11	25.64	8.67	2.11	2.64	0.00	0.60	0.00	0.45	0.30	2.79	2.79	1.73	0.60	0.90	0.60	0.15

TIPO DE VEHICULO

A.- AUTOMOVIL

B.- AUTOBUSES

C.- CAMION SENCILLO Y COMBINADO, FURGONETA Y PICK-UP

M.- MOTOCICLETAS Y BICICLETAS

O.- OTROS (MAQ. AGRICOLA, DE CONST, TREN, VEH. FUGADOS DEL SITIO)

ACCIDENTES POR TIPO DE VEHICULO

2014

VERACRUZ

CARRETERA Y TRAMO	ACCIDENTES	ACCIDENTES POR TIPO DE VEHICULO																								
		A	A-A	A-B	A-C	A-B-C	B	B-B	B-C	C	C-C	A-M	A-O	A-B-O	A-C-O	A-M-O	B-M	B-O	C-M	C-O	M	M-M	M-O	O	O-O	
Acatzingo - Cd. Mendoza (Cuota) Lim. Edos. Pue./Ver. - T. Der. Cd. Mendoza	80	7		1	14		2			33	7	1	5		1				1	6	1				1	
Álamo - Huejutla de Reyes (T. C. Tihuatlán - Potrero del Llano) Lim. Edos. Hgo./Ver.	0																									
Alazán - Canoas	26	4	1	1	7																					
Altotonga - Tlapacoyan	6			1	3																					
Amozoc - Perote (Cuota) Lim. Edos. Pue./Ver. - T. C. Lib. de Perote	6	3	1							2																
Buenvista - Tuxtepec T. C. (Paso del Toro - Acayucan) - Lim. Edos. Ver./Oax.	10	2			3					3			2													
Cd. Alemán - Sayula (km 0.000 - km 1.800), (km 43.160 - 136.400)	28	2	1		5		1			11	4		1							2				1		
Cd. Mendoza - Córdoba (Cuota)	84	21	4	1	13		1		1	18	7	1	2							1	2	2	3		3	1
Cd. Valles - Tampico Lim. Edos. SLP/Ver.- Lim. Edos. Ver./Tamps	11	2	1				1			1	1		2							2						

ACCIDENTES POR TIPO DE VEHICULO

2014

VERACRUZ

CARRETERA Y TRAMO	ACCIDENTES	ACCIDENTES POR TIPO DE VEHICULO																							
		A	A-A	A-B	A-C	A-B-C	B	B-B	B-C	C	C-C	A-M	A-O	A-B-O	A-C-O	A-M-O	B-M	B-O	C-M	C-O	M	M-M	M-O	O	O-O
Coatzacoalcos - Salina Cruz Coatzacoalcos - Lim. Edos. Ver./Oax.	28	5	5	1	4		1			7	1	1							2				1		
Coatzacoalcos - Villahermosa Coatzacoalcos - Lim. Edos. Ver./Tab.	39	3	4		5		1		2	15	7								1				1		
Córdoba - Ent. Boticaria	96	10	10	1	19					29	7	3	3					2	1	2	2	2	2	2	1
Córdoba - Veracruz (Cuota)	61	18	1	1	6	1	1			16	8	2	1		1					1	2	1			1
Cosoleacaque - Soteapan	0																								
Fortín - Conejos	28	7	6	1	3		1		1	3	2									3			1		
Gutiérrez Zamora - Tihuatlán (Cuota)	8				5						2										1				
La Granja - Temascal (T. C. La Tinaja - Santa Cruz) - Lim. Edos. Ver./Oax.	0																								
La Tinaja - Cosoleacaque (Cuota)	112	26	1		11		3		4	40	13		3							1	7	1			2
La Tinaja - Santa Cruz	32	4		3	5				1	6	5		1							1		2	2	1	1

ACCIDENTES POR TIPO DE VEHICULO

2014

VERACRUZ

CARRETERA Y TRAMO	ACCIDENTES	ACCIDENTES POR TIPO DE VEHICULO																							
		A	A-A	A-B	A-C	A-B-C	B	B-B	B-C	C	C-C	A-M	A-O	A-B-O	A-C-O	A-M-O	B-M	B-O	C-M	C-O	M	M-M	M-O	O	O-O
Xalapa - Veracruz	106	26	10		19		1		3	16	10	3	3				2	1	3		6		1	2	
TOTAL DE ACCIDENTES POR TIPO DE VEHICULO																									
TOTALES	1,326	243	112	23	237	3	17		28	340	115	28	35		8		6	4	37	37	23	8	12	8	2
PORCENTAJES	100.00	18.33	8.45	1.73	17.87	0.23	1.28	0.00	2.11	25.64	8.67	2.11	2.64	0.00	0.60	0.00	0.45	0.30	2.79	2.79	1.73	0.60	0.90	0.60	0.15

TIPO DE VEHICULO

A.- AUTOMOVIL

B.- AUTOBUSES

C.- CAMION SENCILLO Y COMBINADO, FURGONETA Y PICK-UP

M.- MOTOCICLETAS Y BICICLETAS

O.- OTROS (MAQ. AGRICOLA, DE CONST, TREN, VEH. FUGADOS DEL SITIO)

RESUMEN DE ACCIDENTES DE TRANSITO 2 0 1 4
RED DE CARRETERA FEDERAL LIBRE Y DE CUOTA

VERACRUZ

CLASIFICACION	LONGITUD (km)	ACCIDENTES	HERIDOS	MUERTOS	DANOS MATERIALES (MILLONES \$)	VEH/km (MILLONES)	INDICE DE ACCIDENTES (A)
CUOTA	922.290	583	583	164	51.7355	3,221.423	0.181
LIBRE	2,369.790	743	779	177	45.2238	7,114.748	0.104
RESUMEN DEL ESTADO	3,292.080	1,326	1,362	341	96.9593	10,336.173	0.128

NOTA:

(A) INDICE DE ACCIDENTES POR MILLON DE VEHICULOS - KILOMETRO