

ESTADÍSTICA  
ACCIDENTES DE TRÁNSITO  
2015

QUERÉTARO



## ACCIDENTES DE TRÁNSITO

2015

### QUERÉTARO

CARRETERA Y TRAMO	LONGITUD DEL CAMINO	VEH-km MILLONES	ACCIDENTES				SALDOS			ÍNDICES POR 10 <sup>6</sup> DE VEH-KM		ÍNDICES POR 10 <sup>5</sup> DE VEH-KM		
			TOTAL	CON MUERTOS	SOLO CON HERIDOS	EQUIVALENTES (1)	MUERTOS	HERIDOS	DAÑOS MATERIALES (MILLONES \$)	ACCIDENTES	PELIGROSIDAD	ACCIDENTES MORTALES	MUERTOS	HERIDOS
Ent. Buenavista - San Miguel de Allende T. C. (Querétaro - San Luis Potosí) - Lim. Edos. Qro./Gto.	7.910	33.904	11	2	5	43	2	10	0.4080	0.324	1.268	0.006	0.006	0.030
Jalpan de Serra - Rioverde Jalpan de Serra - Lim. Edos. Qro./SLP	52.270	64.909	4	2	1	38	5	2	0.2060	0.062	0.585	0.003	0.008	0.003
La Noria - Acámbaro La Noria - Lim. Edos. Qro./Mich.	39.150	83.903	9	3	5	49	3	11	0.3703	0.107	0.584	0.004	0.004	0.013
Libramiento Nororiente de Querétaro (Cuota)	37.500	207.393	28	2	8	64	2	12	4.7596	0.135	0.309	0.001	0.001	0.006
México - Querétaro (Cuota) Lim. Edos. Mex. /Qro. - T. Izq. Acámbaro	61.500	1,660.618	162	22	53	528	29	96	10.9533	0.098	0.318	0.001	0.002	0.006
México - Querétaro (Cuota) T. Izq. Acámbaro - Querétaro	4.600	162.423	36	1	9	64	1	11	2.5768	0.222	0.394	0.001	0.001	0.007
Portezuelo - Palmillas Lim. Edos. Hgo./Qro. - Palmillas	8.600	28.119	0	0	0					0.000		0.000		
Querétaro - Irapuato (Cuota) Querétaro - Lim. Edos. Qro./Gto.	8.970	114.722	13	0	7	37	0	12	1.5480	0.113	0.323	0.000	0.000	0.011
Querétaro - Irapuato (Libre) Querétaro Poniente - Lim. Edos. Qro./Gto.	13.490	313.467	30	4	8	106	7	17	1.1050	0.096	0.338	0.001	0.002	0.005
Querétaro - San Luis Potosí Querétaro - Lim. Edos. Qro./Gto.	36.700	886.832	58	5	9	128	6	17	3.3946	0.065	0.144	0.001	0.001	0.002
San Juan del Río - Xilitla San Juan del Río - Lim. Edos. Qro./SLP	238.330	533.233	42	8	27	202	11	47	1.9470	0.079	0.379	0.002	0.002	0.009
Toluca - Palmillas Lim. Edos. Méx./Qro. - (T. C. México - Querétaro)	3.420	15.441	5	2	1	21	2	2	0.3650	0.324	1.360	0.013	0.013	0.013

## ACCIDENTES DE TRÁNSITO

2015

### QUERÉTARO

CARRETERA Y TRAMO	LONGITUD DEL CAMINO	VEH-km MILLONES	ACCIDENTES				SALDOS			ÍNDICES POR 10 <sup>6</sup> DE VEH-KM		ÍNDICES POR 10 <sup>5</sup> DE VEH-KM		
			TOTAL	CON MUERTOS	SOLO CON HERIDOS	EQUIVALENTES (1)	MUERTOS	HERIDOS	DAÑOS MATERIALES (MILLONES \$)	ACCIDENTES	PELIGROSIDAD	ACCIDENTES MORTALES	MUERTOS	HERIDOS

### TOTAL DE ACCIDENTES DE TRÁNSITO

QUERETARO	512.440	4,104.965	398	51	133	1,280	68	237	27.6336	0.097	0.312	0.001	0.002	0.006
-----------	---------	-----------	-----	----	-----	-------	----	-----	---------	-------	-------	-------	-------	-------

NOTA: (1) ACCIDENTES EQUIVALENTES  
 UN MUERTO = 6 ACCIDENTES  
 UN HERIDO = 2 ACCIDENTES

## ACCIDENTES Y SALDOS POR MES

2015

### QUERÉTARO

CARRETERA Y TRAMO	SALDOS	ENERO	FEBRERO	MARZO	ABRIL	MAYO	JUNIO	JULIO	AGOSTO	SEPTIEMBRE	OCTUBRE	NOVIEMBRE	DICIEMBRE
Ent. Buenavista - San Miguel de Allende T. C. (Querétaro - San Luis Potosí) - Lim. Edos. Qro./Gto.	ACCIDENTES		1			1	1	1	4	2	1		
	MUERTOS		0			1	1	0	0	0	0		
	HERIDOS		3			0	0	0	4	2	1		
	DAÑOS MATERIALES (MILLONES \$)		0.0100			0.1000	0.0800	0.0550	0.1020	0.0510	0.0100		
Jalpan de Serra - Rioverde Jalpan de Serra - Lim. Edos. Qro./SLP	ACCIDENTES			1	1				2				
	MUERTOS			0	4				1				
	HERIDOS			2	0				0				
	DAÑOS MATERIALES (MILLONES \$)			0.0650	0.0900				0.0510				
La Noria - Acámbaro La Noria - Lim. Edos. Qro./Mich.	ACCIDENTES	1	1	1		1		1	2	1		1	
	MUERTOS	1	0	0		0		1	1	0		0	
	HERIDOS	0	2	0		0		0	2	2		5	
	DAÑOS MATERIALES (MILLONES \$)	0.0400	0.0400	0.0380		0.0850		0.0160	0.1200	0.0013		0.0300	
Libramiento Nororiente de Querétaro (Cuota)	ACCIDENTES	3	1	3	3	2		4	1	2	1	4	4
	MUERTOS	0	0	0	0	0		1	0	0	0	0	1
	HERIDOS	0	0	3	1	3		2	0	0	2	1	0
	DAÑOS MATERIALES (MILLONES \$)	0.1000	0.0850	0.1246	0.1550	0.3750		0.6300	0.0800	0.4500	0.1800	0.4350	2.1450
México - Querétaro (Cuota) Lim. Edos. Mex. /Qro. - T. Izq. Acámbaro	ACCIDENTES	8	13	18	11	6	17	12	13	16	12	17	19
	MUERTOS	3	2	1	1	0	1	1	2	7	6	3	2
	HERIDOS	3	8	17	10	2	5	9	9	5	5	9	14
	DAÑOS MATERIALES (MILLONES \$)	0.5850	1.1570	1.4080	1.4070	0.2510	1.1100	0.8305	0.9432	1.0050	0.3650	0.8176	1.0740
México - Querétaro (Cuota) T. Izq. Acámbaro - Querétaro	ACCIDENTES	3	6	2	3	7		7	1	1	2	2	2
	MUERTOS	0	0	0	0	1		0	0	0	0	0	0
	HERIDOS	1	3	0	0	2		3	0	0	0	1	1
	DAÑOS MATERIALES (MILLONES \$)	0.1170	0.6070	0.1000	0.0530	0.5260		0.9560	0.0200	0.0028	0.0950	0.0480	0.0520
Portezuelo - Palmillas Lim. Edos. Hgo./Qro. - Palmillas	ACCIDENTES												
	MUERTOS												
	HERIDOS												
	DAÑOS MATERIALES (MILLONES \$)												
Querétaro - Irapuato (Cuota) Querétaro - Lim. Edos. Qro./Gto.	ACCIDENTES		1	5		1	2	2			1	1	
	MUERTOS		0	0		0	0	0			0	0	
	HERIDOS		3	5		0	2	1			0	1	
	DAÑOS MATERIALES (MILLONES \$)		0.0330	1.0670		0.0080	0.0900	0.1100			0.1200	0.1200	
Querétaro - Irapuato (Libre) Querétaro Poniente - Lim. Edos. Qro./Gto.	ACCIDENTES	2	3	1	1	2	2		3	3	8	1	4
	MUERTOS	0	4	0	0	1	0		1	0	0	0	1
	HERIDOS	0	0	0	0	0	3		0	3	9	0	2
	DAÑOS MATERIALES (MILLONES \$)	0.0560	0.1260	0.0800	0.0350	0.0270	0.0230		0.1050	0.1200	0.2490	0.0080	0.2760
Querétaro - San Luis Potosí Querétaro - Lim. Edos. Qro./Gto.	ACCIDENTES	6	5	7	8	5	6	4	2	7	3	2	3
	MUERTOS	0	1	0	0	1	1	0	0	1	0	0	2
	HERIDOS	2	0	11	0	1	1	0	1	0	0	0	1
	DAÑOS MATERIALES (MILLONES \$)	0.4370	0.1600	0.5685	0.3000	0.1800	0.5290	0.0351	0.0200	0.7250	0.1800	0.0900	0.1700

**ACCIDENTES Y SALDOS POR MES**

2015

**QUERÉTARO**

CARRETERA Y TRAMO	SALDOS	ENERO	FEBRERO	MARZO	ABRIL	MAYO	JUNIO	JULIO	AGOSTO	SEPTIEMBRE	OCTUBRE	NOVIEMBRE	DICIEMBRE
San Juan del Río - Xilitla San Juan del Río - Lim. Edos. Qro./SLP	ACCIDENTES	5	3	3	2	3	7	1	6	3	4	1	4
	MUERTOS	0	4	2	0	1	1	0	0	1	1	0	1
	HERIDOS	4	6	3	0	6	7	0	9	4	5	0	3
	DAÑOS MATERIALES (MILLONES \$)	0.1170	0.1750	0.1720	0.0820	0.2350	0.2685	0.0350	0.3710	0.0815	0.1250	0.0550	0.2300
Toluca - Palmillas Lim. Edos. Méx./Qro. - (T. C. México - Querétaro)	ACCIDENTES								1	1	1	2	
	MUERTOS								0	0	1	1	
	HERIDOS								0	2	0	0	
	DAÑOS MATERIALES (MILLONES \$)								0.1600	0.0100	0.1000	0.0950	

**TOTAL DE ACCIDENTES Y SALDOS POR MES**

QUERETARO	ACCIDENTES	28	34	41	29	28	35	32	35	36	33	31	36
	MUERTOS	4	11	3	5	5	4	3	5	9	8	4	7
	HERIDOS	10	25	41	11	14	18	15	25	18	22	17	21
	DAÑOS MATERIALES (MILLONES \$)	1.4520	2.3930	3.6231	2.1220	1.7870	2.1005	2.6676	1.9722	2.4466	1.4240	1.6986	3.9470

## ACCIDENTES POR DÍA DE LA SEMANA Y CONDICIONES DE LUZ

2015

### QUERÉTARO

CARRETERA Y TRAMO	ACCIDENTES	DÍA DE LA SEMANA							CONDICIONES DE LUZ			
		LUNES	MARTES	MIÉRCOLES	JUEVES	VIERNES	SÁBADO	DOMINGO	DE DÍA	CREPÚSCULO	DE NOCHE	ALUMBRADO PÚBLICO
Ent. Buenavista - San Miguel de Allende T. C. (Querétaro - San Luis Potosí) - Lim. Edos. Qro./Gto.	ACCIDENTES	1	1		1	4	2	2	8		3	0
	ACCIDENTES MORTALES	0	0		0	1	1	0	2		0	0
Jalpan de Serra - Rioverde Jalpan de Serra - Lim. Edos. Qro./SLP	ACCIDENTES	1	1			1		1		1	3	0
	ACCIDENTES MORTALES	0	1			1		0		1	1	0
La Noria - Acámbaro La Noria - Lim. Edos. Qro./Mich.	ACCIDENTES			1	2	2	1	3	6		3	0
	ACCIDENTES MORTALES			1	1	1	0	0	1		2	0
Libramiento Nororiente de Querétaro (Cuota)	ACCIDENTES	4	1	1	6	8	4	4	14	2	12	0
	ACCIDENTES MORTALES	0	0	0	1	1	0	0	1	0	1	0
México - Querétaro (Cuota) Lim. Edos. Mex. /Qro. - T. Izq. Acámbaro	ACCIDENTES	25	28	22	22	18	31	16	96	9	57	0
	ACCIDENTES MORTALES	5	5	3	3	3	1	2	13	1	8	0
México - Querétaro (Cuota) T. Izq. Acámbaro - Querétaro	ACCIDENTES	4	6	4	5	6	8	3	22	2	12	0
	ACCIDENTES MORTALES	0	0	0	0	0	0	1	0	1	0	0
Portezuelo - Palmillas Lim. Edos. Hgo./Qro. - Palmillas	ACCIDENTES											0
	ACCIDENTES MORTALES											0
Querétaro - Irapuato (Cuota) Querétaro - Lim. Edos. Qro./Gto.	ACCIDENTES	2	1	2		5	2	1	6	1	6	0
	ACCIDENTES MORTALES	0	0	0		0	0	0	0	0	0	0
Querétaro - Irapuato (Libre) Querétaro Poniente - Lim. Edos. Qro./Gto.	ACCIDENTES	2	3	5	3	10	3	4	19	1	10	0
	ACCIDENTES MORTALES	0	0	0	0	2	0	2	2	0	2	0
Querétaro - San Luis Potosí Querétaro - Lim. Edos. Qro./Gto.	ACCIDENTES	9	7	4	19	6	5	8	32		26	0
	ACCIDENTES MORTALES	1	0	0	1	0	0	3	0		5	0
San Juan del Río - Xilitla San Juan del Río - Lim. Edos. Qro./SLP	ACCIDENTES	7	1	2	4	3	13	12	19		23	0
	ACCIDENTES MORTALES	1	0	2	1	1	0	3	5		3	0
Toluca - Palmillas Lim. Edos. Méx./Qro. - (T. C. México - Querétaro)	ACCIDENTES	2				1		2	3		2	0
	ACCIDENTES MORTALES	1				1		0	1		1	0

**ACCIDENTES POR DÍA DE LA SEMANA Y CONDICIONES DE LUZ**

2015

**QUERÉTARO**

CARRETERA Y TRAMO	ACCIDENTES	DÍA DE LA SEMANA							CONDICIONES DE LUZ			
		LUNES	MARTES	MIÉRCOLES	JUEVES	VIERNES	SÁBADO	DOMINGO	DE DÍA	CREPÚSCULO	DE NOCHE	ALUMBRADO PÚBLICO

**TOTAL DE ACCIDENTES POR DÍA DE LA SEMANA Y CONDICIONES DE LUZ**

QUERETARO	ACCIDENTES	57	49	41	62	64	69	56	225	16	157	0
	ACCIDENTES MORTALES	8	6	6	7	11	2	11	25	3	23	0



**ACCIDENTES EN PERIODOS FESTIVOS**

2015

**QUERÉTARO**

CARRETERA Y TRAMO	SALDOS	AÑO NUEVO	5 DE FEBRERO	21 DE MARZO	SEMANA SANTA	DÍA DEL TRABAJO	5 DE MAYO	DIA DE LA INDEPENDENCIA	DÍA DE MUERTOS	DIA DE LA REVOLUCIÓN	NAVIDAD
		01/01/2015	31/01/2015	14/03/2015	02/04/2015	01/05/2015	05/05/2015	16/09/2009	31/10/2015	16/11/2015	25/12/2015
		01/01/2015	02/02/2015	16/03/2015	05/04/2015	01/05/2015	05/05/2015	16/09/2009	02/11/2015	16/11/2015	25/12/2015
Ent. Buenavista - San Miguel de Allende T. C. (Querétaro - San Luis Potosí) - Lim. Edos. Qro./Gto.	ACCIDENTES										
	MUERTOS										
	DAÑOS MATERIALES (MILLONES \$)										
	HERIDOS										
Jalpan de Serra - Rioverde Jalpan de Serra - Lim. Edos. Qro./SLP	ACCIDENTES			1							
	MUERTOS			0							
	DAÑOS MATERIALES (MILLONES \$)			0							
	HERIDOS			2.0000							
La Noria - Acámbaro La Noria - Lim. Edos. Qro./Mich.	ACCIDENTES										
	MUERTOS										
	DAÑOS MATERIALES (MILLONES \$)										
	HERIDOS										
Libramiento Nororiente de Querétaro (Cuota)	ACCIDENTES	1		1							
	MUERTOS	0		0							
	DAÑOS MATERIALES (MILLONES \$)	0		0							
	HERIDOS	0.0000		1.0000							
México - Querétaro (Cuota) Lim. Edos. Mex. /Qro. - T. Izq. Acámbaro	ACCIDENTES	1		4	1				2		
	MUERTOS	0		0	0				0		
	DAÑOS MATERIALES (MILLONES \$)	0		1	0				0		
	HERIDOS	2.0000		1.0000	5.0000				0.0000		
México - Querétaro (Cuota) T. Izq. Acámbaro - Querétaro	ACCIDENTES			1							
	MUERTOS			0							
	DAÑOS MATERIALES (MILLONES \$)			0							
	HERIDOS			0.0000							
Portezuelo - Palmillas Lim. Edos. Hgo./Qro. - Palmillas	ACCIDENTES										
	MUERTOS										
	DAÑOS MATERIALES (MILLONES \$)										
	HERIDOS										
Querétaro - Irapuato (Cuota) Querétaro - Lim. Edos. Qro./Gto.	ACCIDENTES			1							
	MUERTOS			0							
	DAÑOS MATERIALES (MILLONES \$)			0							
	HERIDOS			4.0000							
Querétaro - Irapuato (Libre) Querétaro Poniente - Lim. Edos. Qro./Gto.	ACCIDENTES					1		1			
	MUERTOS					1		0			
	DAÑOS MATERIALES (MILLONES \$)					0		0			
	HERIDOS					0.0000		0.0000			

## ACCIDENTES EN PERIODOS FESTIVOS

2015

### QUERÉTARO

CARRETERA Y TRAMO	SALDOS	AÑO NUEVO	5 DE FEBRERO	21 DE MARZO	SEMANA SANTA	DÍA DEL TRABAJO	5 DE MAYO	DIA DE LA INDEPENDENCIA	DÍA DE MUERTOS	DIA DE LA REVOLUCIÓN	NAVIDAD
		01/01/2015	31/01/2015	14/03/2015	02/04/2015	01/05/2015	05/05/2015	16/09/2009	31/10/2015	16/11/2015	25/12/2015
		01/01/2015	02/02/2015	16/03/2015	05/04/2015	01/05/2015	05/05/2015	16/09/2009	02/11/2015	16/11/2015	25/12/2015
Querétaro - San Luis Potosí Querétaro - Lim. Edos. Qro./Gto.	ACCIDENTES			1	1						
	MUERTOS			0	0						
	DAÑOS MATERIALES (MILLONES \$)			0	0						
	HERIDOS			5.0000	0.0000						
San Juan del Río - Xilitla San Juan del Río - Lim. Edos. Qro./SLP	ACCIDENTES				1						
	MUERTOS				0						
	DAÑOS MATERIALES (MILLONES \$)				0						
	HERIDOS				0.0000						
Toluca - Palmillas Lim. Edos. Méx./Qro. - (T. C. México - Querétaro)	ACCIDENTES										
	MUERTOS										
	DAÑOS MATERIALES (MILLONES \$)										
	HERIDOS										

### TOTAL DE ACCIDENTES EN PERIODOS FESTIVOS

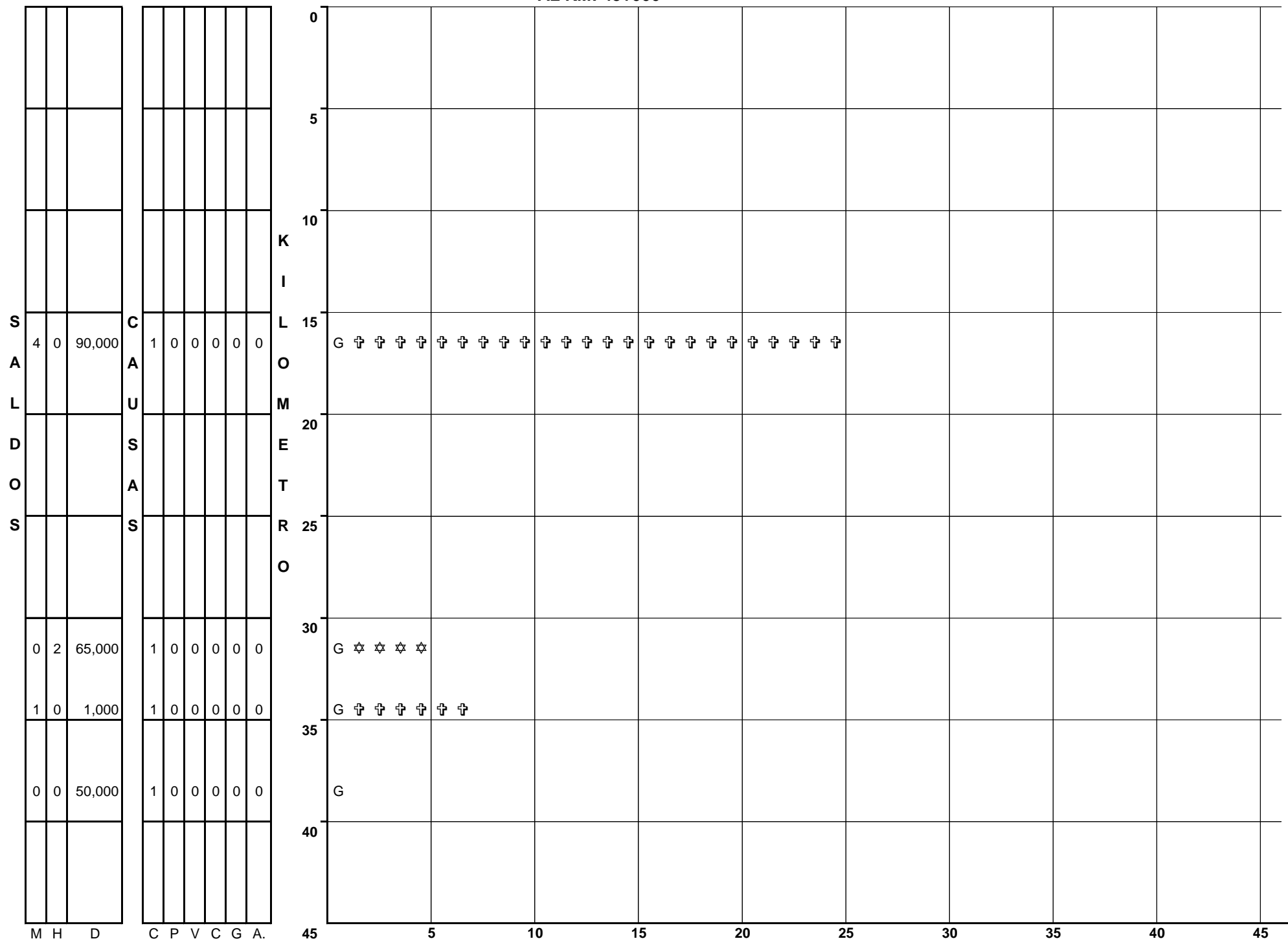
QUERÉTARO	ACCIDENTES	2		9	3	1		1	2		
	MUERTOS	0		0	0	1		0	0		
	DAÑOS MATERIALES (MILLONES \$)	0		1	0	0		0	0		
	HERIDOS	2.0000		13.0000	5.0000	0.0000		0.0000	0.0000		



# ACCIDENTES POR KILOMETRO 2015

CARRETERA Y TRAMO: Jalpan de Serra - Rioverde Jalpan de Serra - Lim. Edos. Qro./SLP (MEX-069)

DEL KM: 0+000  
AL KM: 45+000



M H D  
U E A  
E R Ñ  
R I O  
T D S  
O O C  
S S M  
A T L R  
T R A L  
E S  
R I A L  
E S  
(S)

## NUMERO Y CLASIFICACION DE ACCIDENTES

CLAVE	CLASIFICACION DEL ACCIDENTE	CLAVE	CLASIFICACION DEL ACCIDENTE
A	SALIDA DEL CAMINO	G	COLISION SOBRE EL CAMINO
<b>SIN COLISION SOBRE EL CAMINO</b>		H	OTRO VEHICULO MOTOR EN TRANSITO
B	VOLCADURA	H	OTRO VEHICULO MOTOR POR ALCANCE
C	CAIDA DE PASAJERO	J	VEHICULO MOTOR ESTACIONADO
D	INCENDIO	K	FERROCARRIL
E	OTROS	L	BICICLETA/MOTOCICLETA
P	CAIDA DE CARGA	M	ANIMAL
Q	DESPRENDIMIENTO DE REMOLQUE	N	OBJETO FIJO
<b>COLISION SOBRE EL CAMINO</b>		O	OTROS OBJETOS
F	PEATON (ATROPELLAMIENTO)	S	SIN DATO
R	VELOCIDAD EXCESIVA	ACCIDENTES EQUIVALENTES A DAÑOS MATERIALES	
		‡	UN MUERTO = 6 ACCIDENTES
		*	UN HERIDO = 2 ACCIDENTES





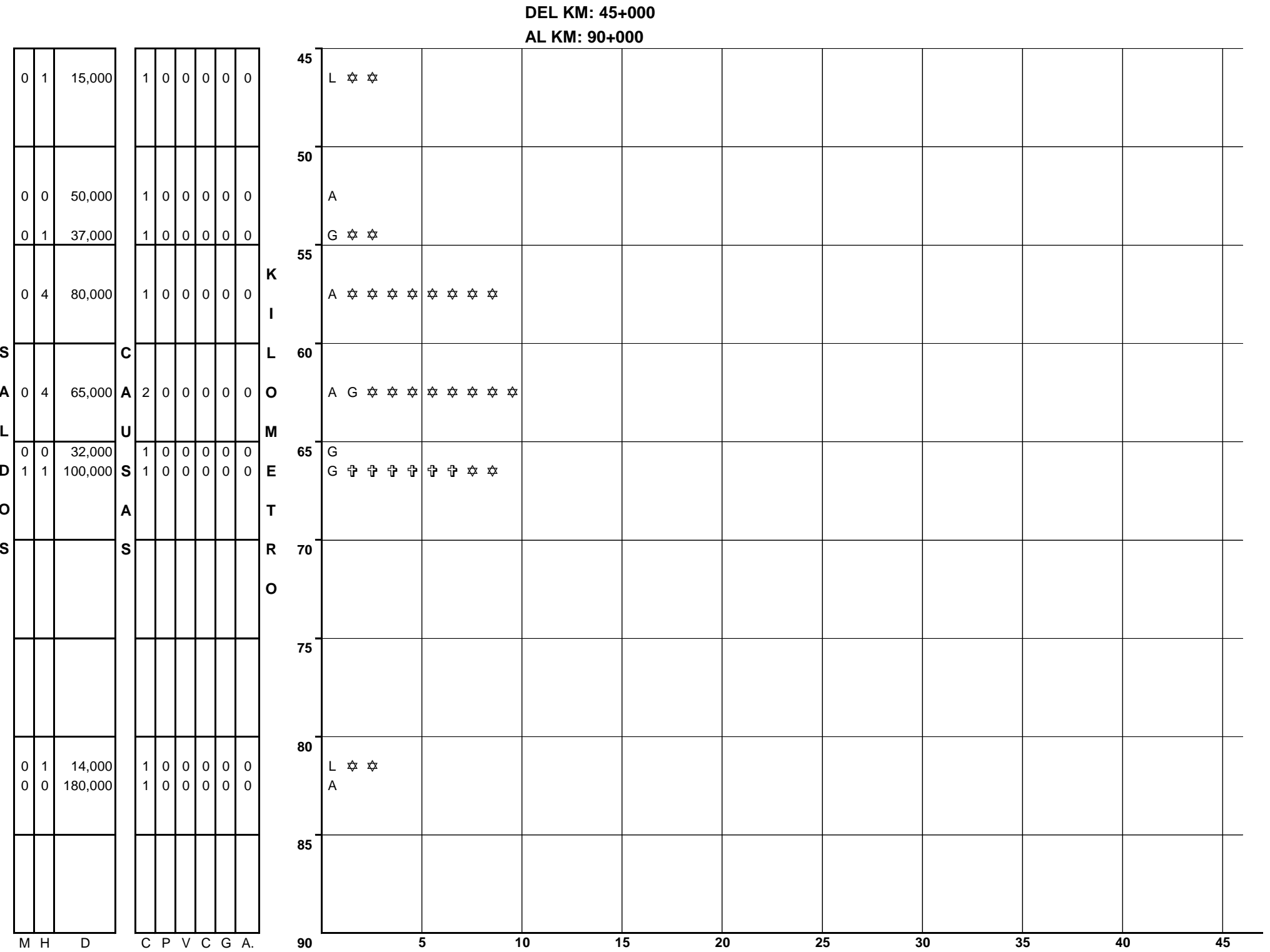
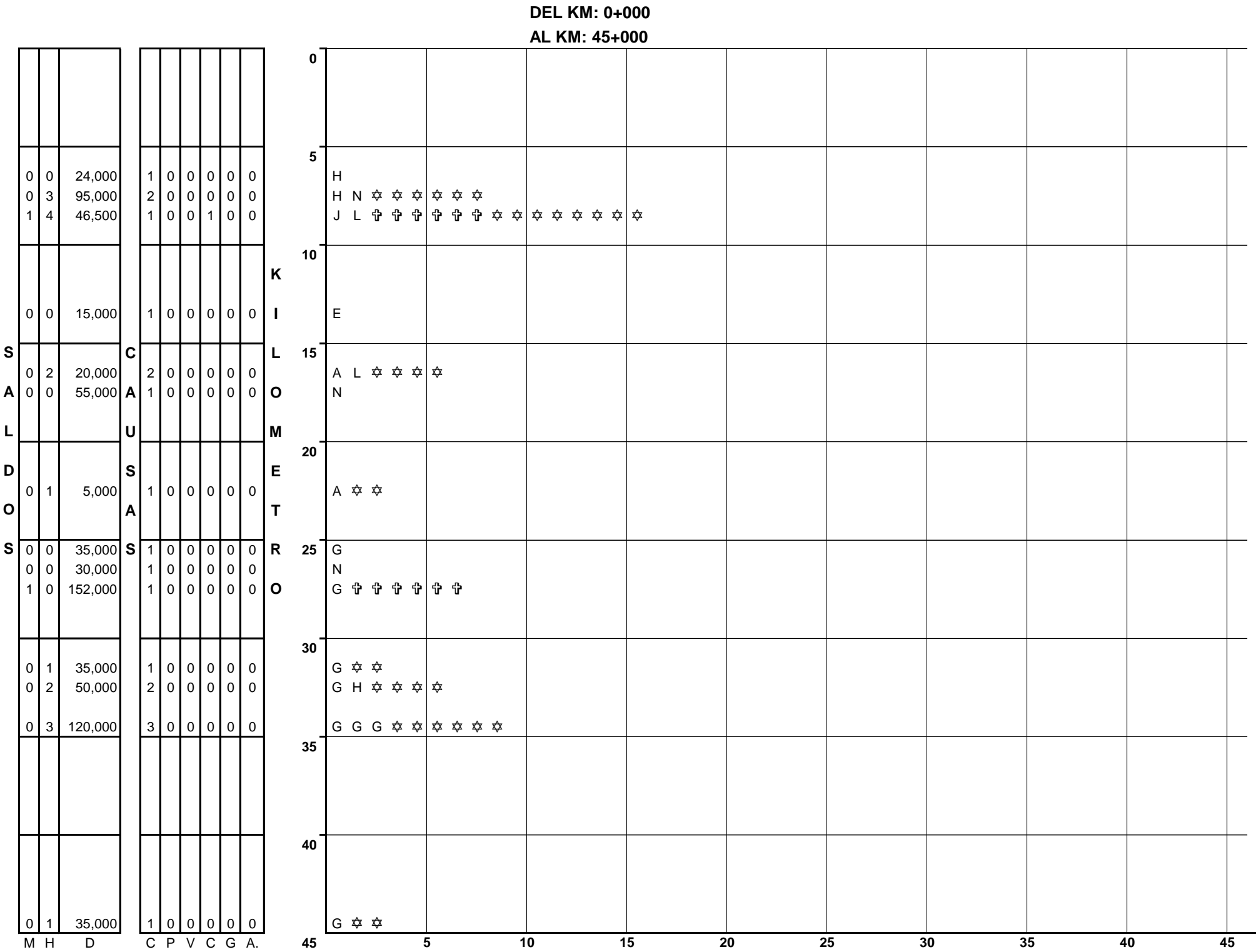






# ACCIDENTES POR KILOMETRO 2015

CARRETERA Y TRAMO: San Juan del Río - Xilitla San Juan del Río - Lim. Edos. Qro./SLP (MEX-120)



M H D C P V C G A.  
U E A O E E A A  
E R Ñ N A H M N N  
R I O D T I I A A.  
T D S U C N D T  
O O C O U O O U  
S S M T L R  
A O P O A.  
T R A L  
E S  
R  
I  
A  
L  
E  
S  
(S)

**NUMERO Y CLASIFICACION DE ACCIDENTES**

CLAVE	CLASIFICACION DEL ACCIDENTE	CLAVE	CLASIFICACION DEL ACCIDENTE
A	SALIDA DEL CAMINO		
<b>SIN COLISION SOBRE EL CAMINO</b>			
B	VOLCADURA	G	OTRO VEHICULO MOTOR EN TRANSITO
C	CAIDA DE PASAJERO	H	OTRO VEHICULO MOTOR POR ALCANCE
D	INCENDIO	J	VEHICULO MOTOR ESTACIONADO
E	OTROS	K	FERROCARRIL
P	CAIDA DE CARGA	L	BICICLETA/MOTOCICLETA
Q	DESPRENDIMIENTO DE REMOLQUE	M	ANIMAL
<b>COLISION SOBRE EL CAMINO</b>			
F	PEATON (ATROPELLAMIENTO)	N	OBJETO FIJO
R	VELOCIDAD EXCESIVA	O	OTROS OBJETOS
		S	SIN DATO
ACCIDENTES EQUIVALENTES A DAÑOS MATERIALES			
		♣	UN MUERTO = 6 ACCIDENTES
		★	UN HERIDO = 2 ACCIDENTES

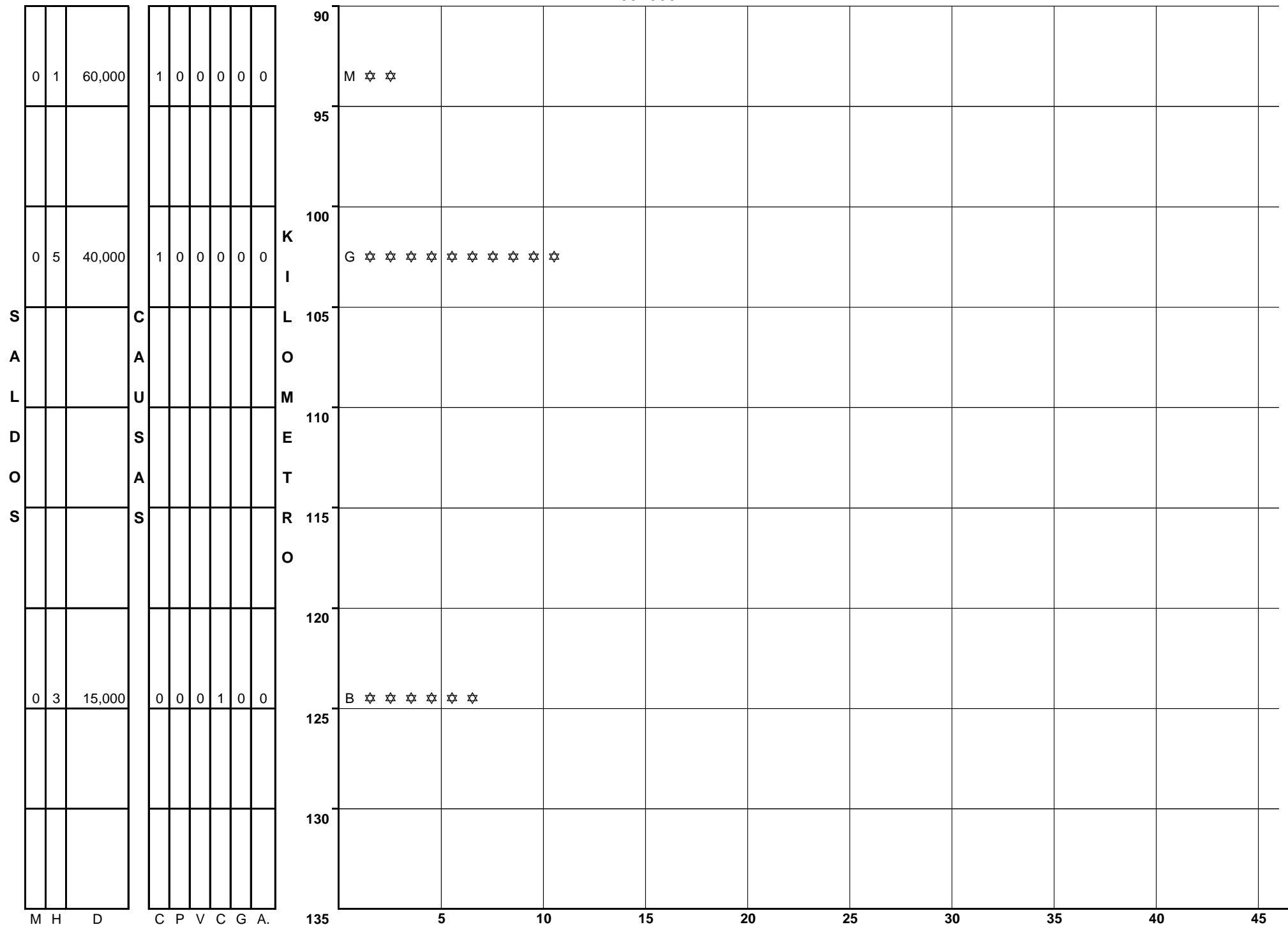
M H D C P V C G A.  
U E A O E E A A  
E R Ñ N A H M N N  
R I O D T I I A A.  
T D S U C N D T  
O O C O U O O U  
S S M T L R  
A O P O A.  
T R A L  
E S  
R  
I  
A  
L  
E  
S  
(S)

**NUMERO Y CLASIFICACION DE ACCIDENTES**

CLAVE	CLASIFICACION DEL ACCIDENTE	CLAVE	CLASIFICACION DEL ACCIDENTE
A	SALIDA DEL CAMINO		
<b>SIN COLISION SOBRE EL CAMINO</b>			
B	VOLCADURA	G	OTRO VEHICULO MOTOR EN TRANSITO
C	CAIDA DE PASAJERO	H	OTRO VEHICULO MOTOR POR ALCANCE
D	INCENDIO	J	VEHICULO MOTOR ESTACIONADO
E	OTROS	K	FERROCARRIL
P	CAIDA DE CARGA	L	BICICLETA/MOTOCICLETA
Q	DESPRENDIMIENTO DE REMOLQUE	M	ANIMAL
<b>COLISION SOBRE EL CAMINO</b>			
F	PEATON (ATROPELLAMIENTO)	N	OBJETO FIJO
R	VELOCIDAD EXCESIVA	O	OTROS OBJETOS
		S	SIN DATO
ACCIDENTES EQUIVALENTES A DAÑOS MATERIALES			
		♣	UN MUERTO = 6 ACCIDENTES
		★	UN HERIDO = 2 ACCIDENTES

CARRETERA Y TRAMO: San Juan del Río - Xilitla San Juan del Río - Lim. Edos. Qro./SLP (MEX-120)

DEL KM: 90+000  
AL KM: 135+000

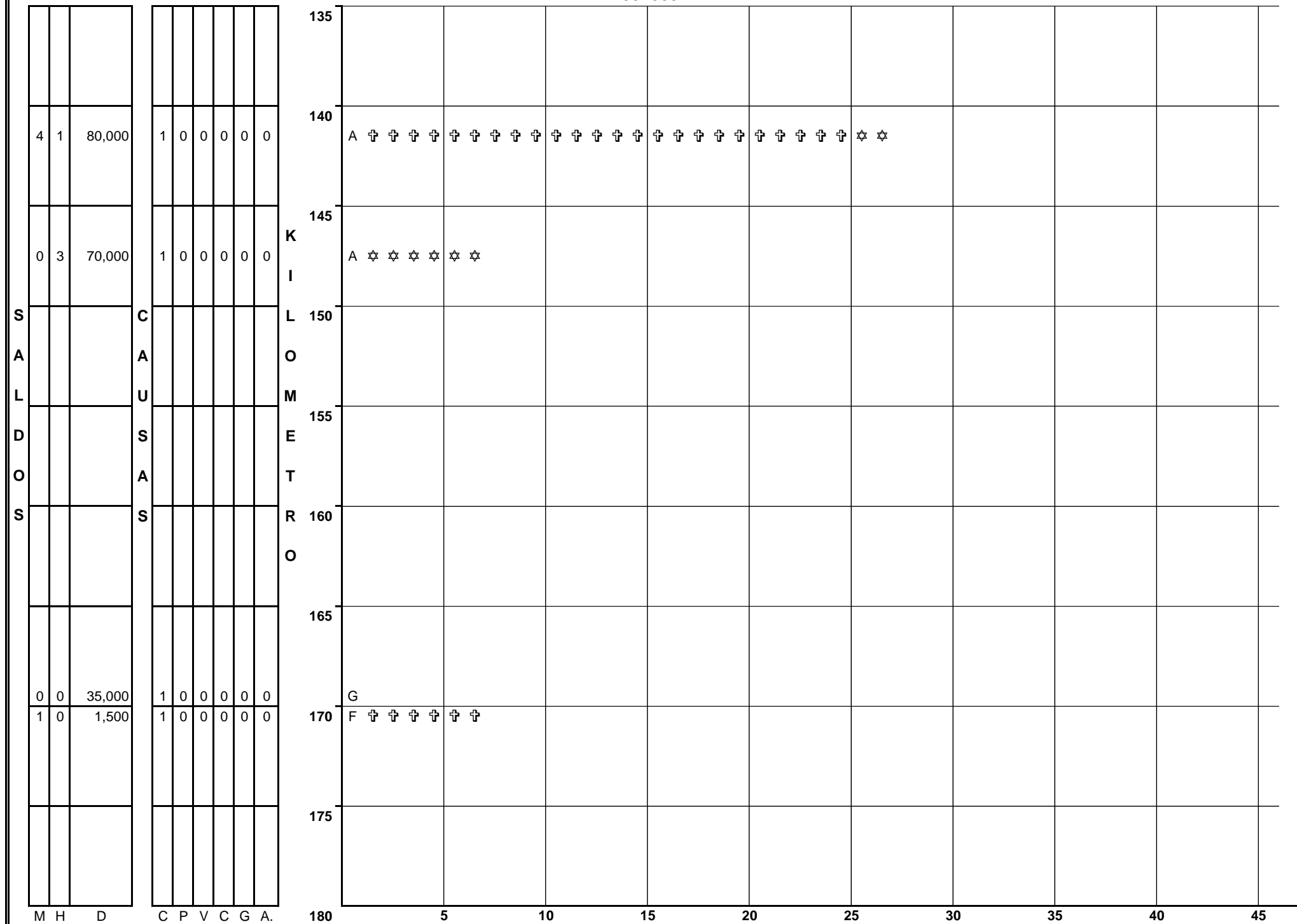


M H D  
U E A  
E R Ñ  
R I O  
T D S  
O O  
S S M  
A T L R  
O P O A  
T R A L  
E S  
R  
I  
A  
L  
E  
S  
(S)

**NUMERO Y CLASIFICACION DE ACCIDENTES**

CLAVE	CLASIFICACION DEL ACCIDENTE	CLAVE	CLASIFICACION DEL ACCIDENTE
A	SALIDA DEL CAMINO	G	OTRO VEHICULO MOTOR EN TRANSITO
<b>SIN COLISION SOBRE EL CAMINO</b>		H	OTRO VEHICULO MOTOR POR ALCANCE
B	VOLCADURA	J	VEHICULO MOTOR ESTACIONADO
C	CAIDA DE PASAJERO	K	FERROCARRIL
D	INCENDIO	L	BICICLETA/MOTOCICLETA
E	OTROS	M	ANIMAL
P	CAIDA DE CARGA	N	OBJETO FIJO
Q	DESPRENDIMIENTO DE REMOLQUE	O	OTROS OBJETOS
<b>COLISION SOBRE EL CAMINO</b>		S	SIN DATO
F	PEATON (ATROPELLAMIENTO)	ACCIDENTES EQUIVALENTES A DAÑOS MATERIALES	
R	VELOCIDAD EXCESIVA	‡	UN MUERTO = 6 ACCIDENTES
		☆	UN HERIDO = 2 ACCIDENTES

DEL KM: 135+000  
AL KM: 180+000



M H D  
U E A  
E R Ñ  
R I O  
T D S  
O O  
S S M  
A T L R  
O P O A  
T R A L  
E S  
R  
I  
A  
L  
E  
S  
(S)

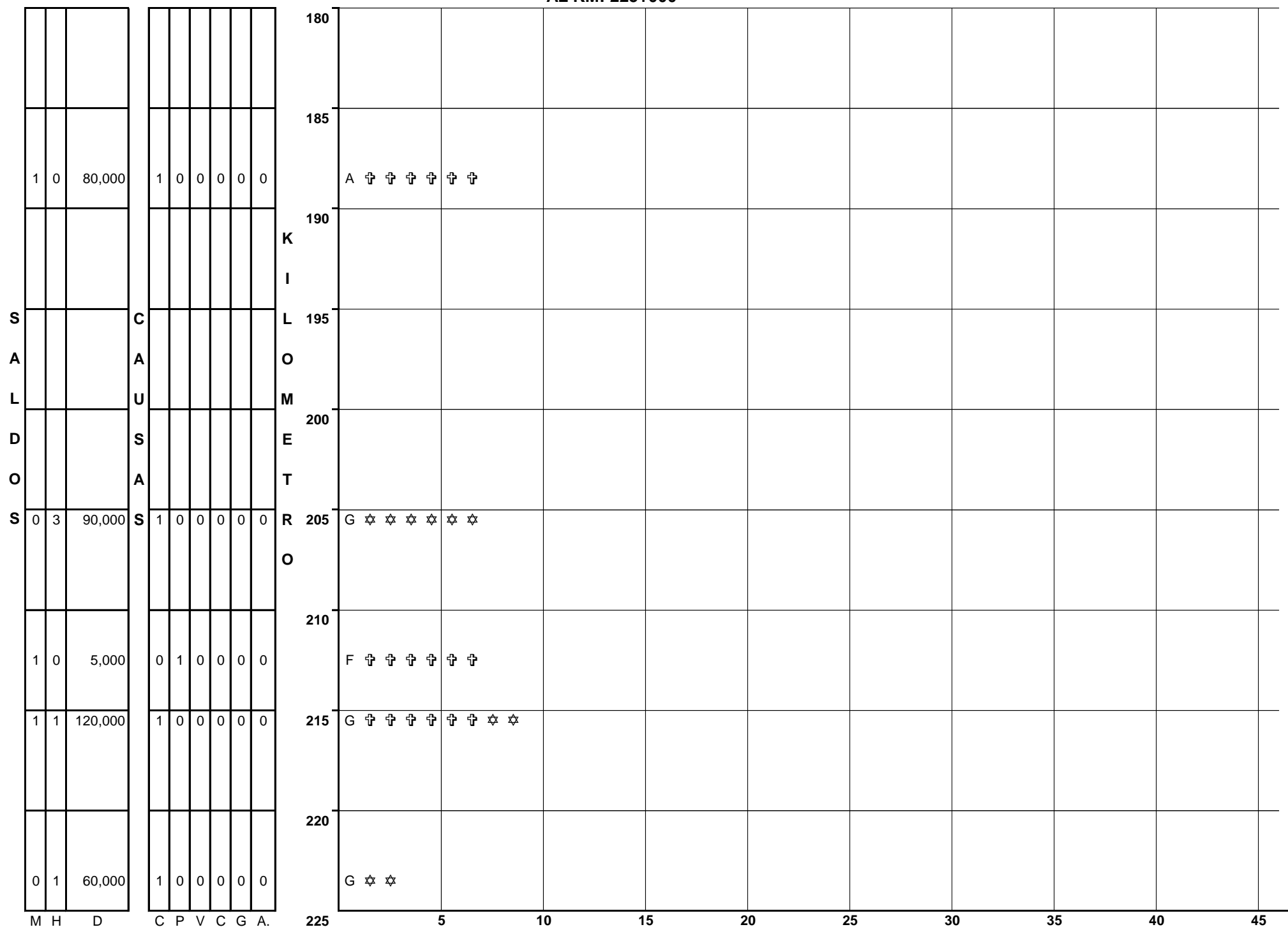
**NUMERO Y CLASIFICACION DE ACCIDENTES**

CLAVE	CLASIFICACION DEL ACCIDENTE	CLAVE	CLASIFICACION DEL ACCIDENTE
A	SALIDA DEL CAMINO	G	OTRO VEHICULO MOTOR EN TRANSITO
<b>SIN COLISION SOBRE EL CAMINO</b>		H	OTRO VEHICULO MOTOR POR ALCANCE
B	VOLCADURA	J	VEHICULO MOTOR ESTACIONADO
C	CAIDA DE PASAJERO	K	FERROCARRIL
D	INCENDIO	L	BICICLETA/MOTOCICLETA
E	OTROS	M	ANIMAL
P	CAIDA DE CARGA	N	OBJETO FIJO
Q	DESPRENDIMIENTO DE REMOLQUE	O	OTROS OBJETOS
<b>COLISION SOBRE EL CAMINO</b>		S	SIN DATO
F	PEATON (ATROPELLAMIENTO)	ACCIDENTES EQUIVALENTES A DAÑOS MATERIALES	
R	VELOCIDAD EXCESIVA	‡	UN MUERTO = 6 ACCIDENTES
		☆	UN HERIDO = 2 ACCIDENTES

CARRETERA Y TRAMO: San Juan del Río - Xilitla San Juan del Río - Lim. Edos. Qro./SLP (MEX-120)

DEL KM: 180+000

AL KM: 225+000



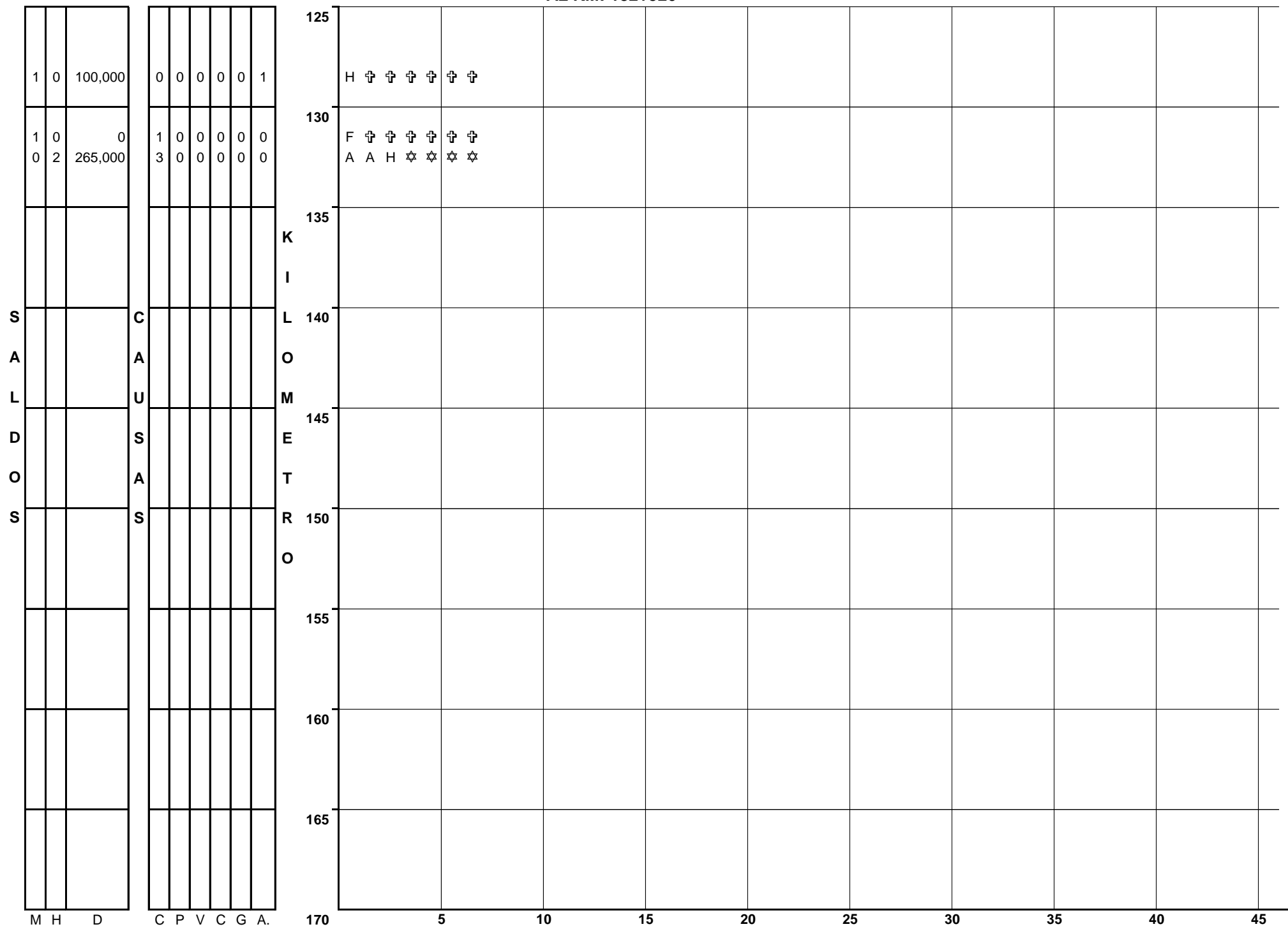
M H D  
U E A  
E R Ñ  
R I O  
T D S  
O O  
S S M  
A O P O A  
T R A L  
E S  
R I  
A L  
E S  
(S)

NUMERO Y CLASIFICACION DE ACCIDENTES			
CLAVE	CLASIFICACION DEL ACCIDENTE	CLAVE	CLASIFICACION DEL ACCIDENTE
A	SALIDA DEL CAMINO	G	OTRO VEHICULO MOTOR EN TRANSITO
<b>SIN COLISION SOBRE EL CAMINO</b>		H	OTRO VEHICULO MOTOR POR ALCANCE
B	VOLCADURA	J	VEHICULO MOTOR ESTACIONADO
C	CAIDA DE PASAJERO	K	FERROCARRIL
D	INCENDIO	L	BICICLETA/MOTOCICLETA
E	OTROS	M	ANIMAL
P	CAIDA DE CARGA	N	OBJETO FIJO
Q	DESPRENDIMIENTO DE REMOLQUE	O	OTROS OBJETOS
<b>COLISION SOBRE EL CAMINO</b>		S	SIN DATO
F	PEATON (ATROPELLAMIENTO)	ACCIDENTES EQUIVALENTES A DAÑOS MATERIALES	
R	VELOCIDAD EXCESIVA	⚡	UN MUERTO = 6 ACCIDENTES
		★	UN HERIDO = 2 ACCIDENTES

# ACCIDENTES POR KILOMETRO 2015

CARRETERA Y TRAMO: Toluca - Palmillas Lim. Edos. Méx./Qro. - (T. C. México - Querétaro) (EM(D)-MEX-055)

DEL KM: 128+000  
AL KM: 132+520



1	0	100,000	0	0	0	0	0	0	1
1	0	0	1	0	0	0	0	0	0
0	2	265,000	3	0	0	0	0	0	0

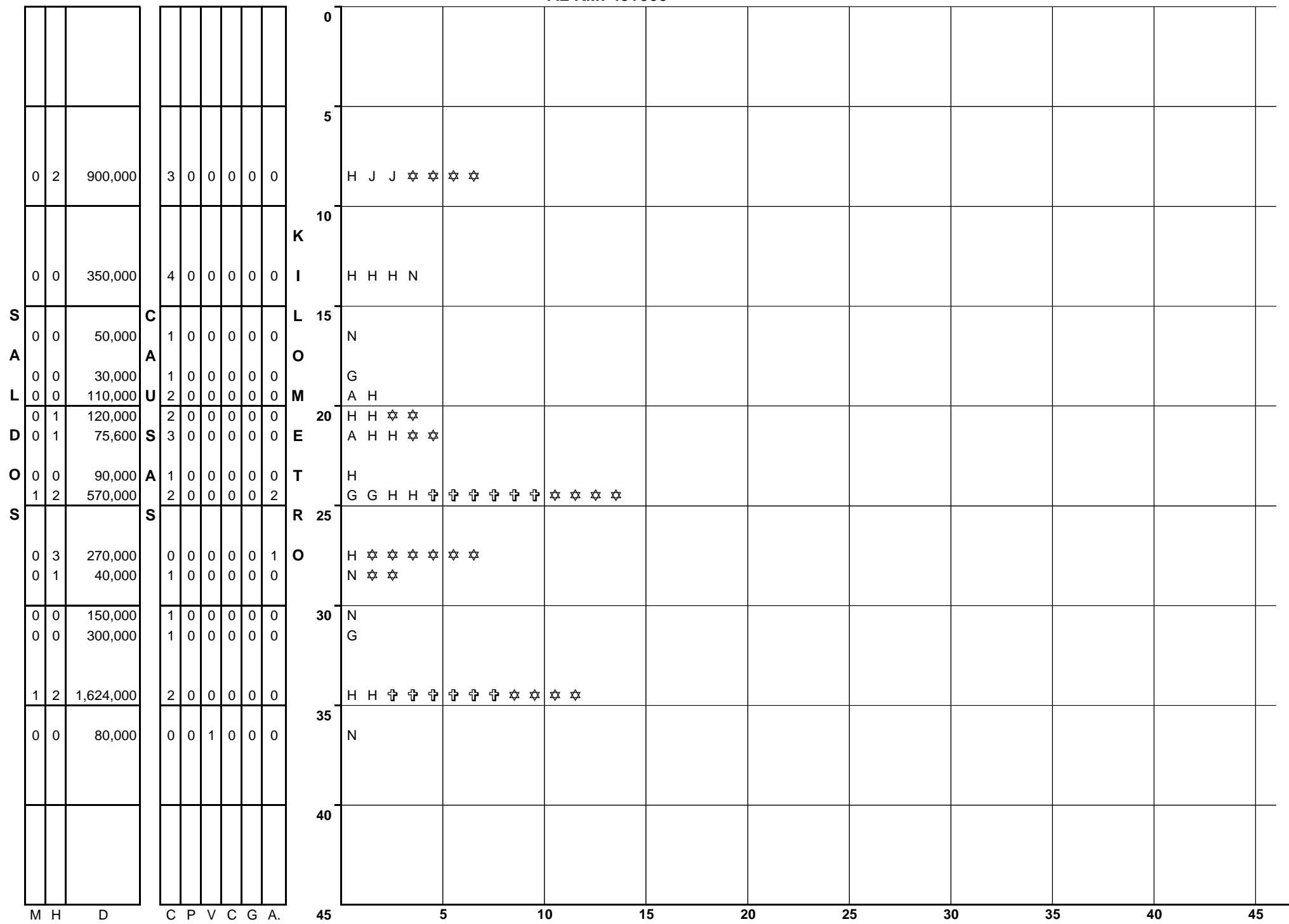
M H D C P V C G A.  
U E A O E E A A  
E R Ñ N A H M N N  
R I O D T I I A A  
T D S U C N D T  
O O C O U O O U  
S S M T L R  
A O P O A.  
T R A L  
E S  
R  
I  
A  
L  
E  
S  
(S)

CLAVE	CLASIFICACION DEL ACCIDENTE	CLAVE	CLASIFICACION DEL ACCIDENTE
A	SALIDA DEL CAMINO	G	OTRO VEHICULO MOTOR EN TRANSITO
<b>SIN COLISION SOBRE EL CAMINO</b>		H	OTRO VEHICULO MOTOR POR ALCANCE
B	VOLCADURA	J	VEHICULO MOTOR ESTACIONADO
C	CAIDA DE PASAJERO	K	FERROCARRIL
D	INCENDIO	L	BICICLETA/MOTOCICLETA
E	OTROS	M	ANIMAL
P	CAIDA DE CARGA	N	OBJETO FIJO
Q	DESPRENDIMIENTO DE REMOLQUE	O	OTROS OBJETOS
<b>COLISION SOBRE EL CAMINO</b>		S	SIN DATO
F	PEATON (ATROPELLAMIENTO)	ACCIDENTES EQUIVALENTES A DAÑOS MATERIALES	
R	VELOCIDAD EXCESIVA	♣	UN MUERTO = 6 ACCIDENTES
		★	UN HERIDO = 2 ACCIDENTES

# ACCIDENTES POR KILOMETRO 2015

CARRETERA Y TRAMO: Libramiento Nororiente de Querétaro (Cuota) (MEX-057D)

DEL KM: 0+000  
AL KM: 45+000



NUMERO Y CLASIFICACION DE ACCIDENTES			
CLAVE	CLASIFICACION DEL ACCIDENTE	CLAVE	CLASIFICACION DEL ACCIDENTE
A	SALIDA DEL CAMINO		
<b>SIN COLISION SOBRE EL CAMINO</b>			
B	VOLCADURA	G	OTRO VEHICULO MOTOR EN TRANSITO
C	CAIDA DE PASAJERO	H	OTRO VEHICULO MOTOR POR ALCANCE
D	INCENDIO	J	VEHICULO MOTOR ESTACIONADO
E	OTROS	K	FERROCARRIL
P	CAIDA DE CARGA	L	BICICLETA/MOTOCICLETA
Q	DESPRENDIMIENTO DE REMOLQUE	M	ANIMAL
<b>COLISION SOBRE EL CAMINO</b>			
F	PEATON (ATROPELLAMIENTO)	N	OBJETO FIJO
R	VELOCIDAD EXCESIVA	O	OTROS OBJETOS
		S	SIN DATO
		ACCIDENTES EQUIVALENTES A DAÑOS MATERIALES	
		☼	UN MUERTO = 6 ACCIDENTES
		✱	UN HERIDO = 2 ACCIDENTES

# ACCIDENTES POR KILOMETRO 2015

CARRETERA Y TRAMO: México - Querétaro (Cuota) Lim. Edos. Mex. /Qro. - T. Izq. Acámbaro (MEX-057-MEX-057D)

DEL KM: 146+000  
AL KM: 190+000

DEL KM: 190+000  
AL KM: 207+000

DEL KM: 146+000 AL KM: 190+000					DEL KM: 190+000 AL KM: 207+000				
1 0	140,000	2 0	0 0	0 0	0 0	10,000	1 0	0 0	0 0
0 5	375,000	5 0	0 0	0 0	0 7	391,000	5 0	0 0	0 0
2 7	338,000	2 0	1 0	0 1	0 0	393,000	7 0	0 1	0 0
0 1	270,000	2 0	0 0	0 0	1 1	225,000	6 0	0 0	0 0
					0 0	43,000	1 0	0 0	0 0
0 6	225,000	3 0	0 0	0 0	0 2	195,000	3 0	0 0	0 0
0 1	150,000	3 0	0 0	0 0	2 1	150,000	3 0	0 0	0 0
2 1	235,000	1 0	0 0	0 0	2 0	120,000	4 0	0 0	0 0
					1 0	618,000	5 0	0 0	0 0
					0 0	372,000	7 0	0 1	0 0
2 5	280,000	4 0	0 0	0 1	0 4	60,000	3 0	0 0	0 0
0 0	250,000	1 0	1 0	0 0	0 0	175,000	2 0	0 0	0 0
1 1	230,500	4 0	0 0	0 0	0 3	246,500	4 0	0 0	0 0
0 5	587,005	5 0	0 0	0 0	0 1	45,000	1 0	0 0	0 0
1 2	78,000	3 0	0 0	0 0	0 0	137,000	3 0	0 0	0 0
S 0	25,000	1 0	0 0	0 0	S 1	618,000	C 6	0 0	1 0
6 3	230,000	4 0	0 0	0 0	0 2	475,000	3 0	1 2	0 1
1 3	100,000	2 0	0 0	0 0	A 0	50,000	A 0	0 1	0 0
0 1	50,000	2 0	0 0	0 0					
L 1	140,000	U 2	0 0	0 0					
0 2	12,000	1 0	0 0	0 0					
D 0	30,000	S 1	0 0	0 0					
0 1	90,000	1 0	0 0	0 0					
0 1	35,000	A 1	0 0	0 0					
S 1	75,000	3 1	0 0	0 0					
S 0	20,000	S 1	0 0	0 0					
0 1	100,000	3 0	0 0	0 0					
0 1	82,000	1 0	1 0	0 0					
0 0	110,000	1 0	0 0	0 0					
3 0	27,000	2 0	0 0	0 0					
0 0	153,000	2 0	0 0	0 0					
0 5	222,000	3 0	0 0	0 0					
0 0	20,000	0 0	1 0	0 0					
0 2	50,000	1 0	0 0	0 0					
0 5	30,000	1 0	0 0	0 0					
1 0	70,000	1 0	0 0	0 0					
0 1	45,300	3 0	0 0	0 0					
0 2	1,050,000	2 0	0 0	0 0					
0 0	400,000	3 0	0 0	0 0					
0 2	175,000	3 0	0 0	0 0					
0 0	30,000	1 0	0 0	0 0					
0 2	100,000	2 0	0 0	0 0					

M H D C P V C G A.  
U E A O E E A A  
E R Ñ N A H M N N  
R I O D T I I A A.  
T D S U C N D T  
O O C O U O O U  
S S M T L R  
A O P O A.  
T R A L  
E S  
R  
I  
A  
L  
E  
S  
(S)

M H D C P V C G A.  
U E A O E E A A  
E R Ñ N A H M N N  
R I O D T I I A A.  
T D S U C N D T  
O O C O U O O U  
S S M T L R  
A O P O A.  
T R A L  
E S  
R  
I  
A  
L  
E  
S  
(S)

NUMERO Y CLASIFICACION DE ACCIDENTES			
CLAVE	CLASIFICACION DEL ACCIDENTE	CLAVE	CLASIFICACION DEL ACCIDENTE
A	SALIDA DEL CAMINO	G	OTRO VEHICULO MOTOR EN TRANSITO
<b>SIN COLISION SOBRE EL CAMINO</b>			
B	VOLCADURA	H	OTRO VEHICULO MOTOR POR ALCANCE
C	CAIDA DE PASAJERO	J	VEHICULO MOTOR ESTACIONADO
D	INCENDIO	K	FERROCARRIL
E	OTROS	L	BICICLETA/MOTOCICLETA
P	CAIDA DE CARGA	M	ANIMAL
Q	DESPRENDIMIENTO DE REMOLQUE	N	OBJETO FIJO
<b>COLISION SOBRE EL CAMINO</b>			
F	PEATON (ATROPELLAMIENTO)	O	OTROS OBJETOS
R	VELOCIDAD EXCESIVA	S	SIN DATO
ACCIDENTES EQUIVALENTES A DAÑOS MATERIALES			
♣ UN MUERTO = 6 ACCIDENTES			
★ UN HERIDO = 2 ACCIDENTES			

NUMERO Y CLASIFICACION DE ACCIDENTES			
CLAVE	CLASIFICACION DEL ACCIDENTE	CLAVE	CLASIFICACION DEL ACCIDENTE
A	SALIDA DEL CAMINO	G	OTRO VEHICULO MOTOR EN TRANSITO
<b>SIN COLISION SOBRE EL CAMINO</b>			
B	VOLCADURA	H	OTRO VEHICULO MOTOR POR ALCANCE
C	CAIDA DE PASAJERO	J	VEHICULO MOTOR ESTACIONADO
D	INCENDIO	K	FERROCARRIL
E	OTROS	L	BICICLETA/MOTOCICLETA
P	CAIDA DE CARGA	M	ANIMAL
Q	DESPRENDIMIENTO DE REMOLQUE	N	OBJETO FIJO
<b>COLISION SOBRE EL CAMINO</b>			
F	PEATON (ATROPELLAMIENTO)	O	OTROS OBJETOS
R	VELOCIDAD EXCESIVA	S	SIN DATO
ACCIDENTES EQUIVALENTES A DAÑOS MATERIALES			
♣ UN MUERTO = 6 ACCIDENTES			
★ UN HERIDO = 2 ACCIDENTES			



**CAUSANTE PRINCIPAL DEL ACCIDENTE (en porcentaje)**

2015

**QUERÉTARO**

CARRETERA Y TRAMO	CONDUCTOR	PEATÓN O PASAJERO	VEHÍCULO	CAMINO	IRRUPCIÓN DE GANADO	AGENTE NATURAL
Ent. Buenavista - San Miguel de Allende T. C. (Querétaro - San Luis Potosí) - Lim. Edos. Qro./Gto.	100.00	0.00	0.00	0.00	0.00	0.00
Jalpan de Serra - Rioverde Jalpan de Serra - Lim. Edos. Qro./SLP	100.00	0.00	0.00	0.00	0.00	0.00
La Noria - Acámbaro La Noria - Lim. Edos. Qro./Mich.	100.00	0.00	0.00	0.00	0.00	0.00
Libramiento Nororiente de Querétaro (Cuota)	85.71	0.00	3.57	0.00	0.00	10.71
México - Querétaro (Cuota) Lim. Edos. Mex. /Qro. - T. Izq. Acámbaro	90.74	0.62	3.70	3.09	0.00	1.85
México - Querétaro (Cuota) T. Izq. Acámbaro - Querétaro	94.44	0.00	5.56	0.00	0.00	0.00
Portezuelo - Palmillas Lim. Edos. Hgo./Qro. - Palmillas						
Querétaro - Irapuato (Cuota) Querétaro - Lim. Edos. Qro./Gto.	100.00	0.00	0.00	0.00	0.00	0.00



**CAUSANTE PRINCIPAL DEL ACCIDENTE (en porcentaje)**

2015

**QUERÉTARO**

CARRETERA Y TRAMO	CONDUCTOR	PEATÓN O PASAJERO	VEHÍCULO	CAMINO	IRRUPCIÓN DE GANADO	AGENTE NATURAL
Querétaro - Irapuato (Libre) Querétaro Poniente - Lim. Edos. Qro./Gto.	100.00	0.00	0.00	0.00	0.00	0.00
Querétaro - San Luis Potosí Querétaro - Lim. Edos. Qro./Gto.	87.93	0.00	6.90	3.45	1.72	0.00
San Juan del Río - Xilitla San Juan del Río - Lim. Edos. Qro./SLP	92.86	2.38	0.00	4.76	0.00	0.00
Toluca - Palmillas Lim. Edos. Méx./Qro. - (T. C. México - Querétaro)	80.00	0.00	0.00	0.00	0.00	20.00

**TOTAL DE CAUSANTES PRINCIPALES DEL ACCIDENTE (en porcentaje)**

QUERETARO	91.96	0.50	3.27	2.26	0.25	1.76
-----------	-------	------	------	------	------	------

**DATOS DEL LUGAR DEL ACCIDENTE Y CONTROL DEL TRÁNSITO**

2015

**QUERÉTARO**

CARRETERA Y TRAMO	ALINEAMIENTO VERTICAL				ALINEAMIENTO HORIZONTAL										CONTROL DE TRÁNSITO EXISTENTE													
	PENDIENTE	CIMA	COLUMPIO	A NIVEL	TANGENTE	CURVA ABIERTA	CURVA CERRADA	ENTRONQUE	PUENTE O TUNEL	INTERSECCION	CALLEJON	ACCESO PRIVADO	CRUCE FFCC	ZONA PORTUARIA	TRAMO EN CONSTRUCCION	SEÑAL INFORMATIVA	SEÑAL PREVENTIVA	SEÑAL RESTRICTIVA	SEMAFORO	AGENTE O GUARDAVIA	BARRERA O ISLETA	RAYAS LATERALES	RAYA CENTRAL	VIBRADORES	ABANDERAMIENTO	BANDEREROS	OTRO CONTROL	SIN CONTROL
Ent. Buenavista - San Miguel de Allende T. C. (Querétaro - San Luis Potosí) - Lim. Edos. Qro./Gto.	1			10	10	1										10	10	10	0	0	0	9	9	1	0	0	1	0
Jalpan de Serra - Rioverde Jalpan de Serra - Lim. Edos. Qro./SLP	1			2	2	1										4	4	4	0	0	1	4	3	0	0	0	0	0
La Noria - Acámbaro La Noria - Lim. Edos. Qro./Mich.	2			6	7	1	1									9	9	9	0	0	0	8	8	0	0	0	1	0
Libramiento Nororiente de Querétaro (Cuota)	19			8	27											28	28	28	0	0	0	26	26	1	0	0	1	1
México - Querétaro (Cuota) Lim. Edos. Mex. /Qro. - T. Izq. Acámbaro	54			106	140	18	1		1							162	161	161	0	0	13	154	154	1	6	4	4	0
México - Querétaro (Cuota) T. Izq. Acámbaro - Querétaro	9			26	31	4										36	36	36	0	0	3	35	35	0	0	0	0	0
Portezuelo - Palmillas Lim. Edos. Hgo./Qro. - Palmillas																												
Querétaro - Irapuato (Cuota) Querétaro - Lim. Edos. Qro./Gto.	3			10	12		1									13	13	13	0	0	3	13	13	1	2	0	1	0
Querétaro - Irapuato (Libre) Querétaro Poniente - Lim. Edos. Qro./Gto.	7			23	28	1	1									29	29	30	0	0	5	27	27	3	1	1	1	0
Querétaro - San Luis Potosí Querétaro - Lim. Edos. Qro./Gto.	18		1	36	54	3	1									57	57	57	0	0	4	52	52	0	3	0	0	0
San Juan del Río - Xilitla San Juan del Río - Lim. Edos. Qro./SLP	17			23	32	6	3		1							41	41	41	0	0	1	41	41	0	2	0	5	0
Toluca - Palmillas Lim. Edos. Méx./Qro. - (T. C. México - Querétaro)	1			4	4		1									5	5	5	0	0	0	5	5	0	0	0	0	0

**DATOS DEL LUGAR DEL ACCIDENTE Y CONTROL DEL TRÁNSITO**

2015

**QUERÉTARO**

CARRETERA Y TRAMO	ALINEAMIENTO VERTICAL				ALINEAMIENTO HORIZONTAL										CONTROL DE TRÁNSITO EXISTENTE												
	PENDIENTE	CIMA	COLUMPIO	A NIVEL	TANGENTE	CURVA ABIERTA	CURVA CERRADA	ENTRONQUE	PUENTE O TUNEL	INTERSECCION	CALLEJON	ACCESO PRIVADO	CRUCE FFCC	ZONA PORTUARIA	TRAMO EN CONSTRUCCION	SEÑAL INFORMATIVA	SEÑAL PREVENTIVA	SEÑAL RESTRICTIVA	SEMAFORO	AGENTE O GUARDAVIA	BARRERA O ISLETA	RAYAS LATERALES	RAYA CENTRAL	VIBRADORES	ABANDERAMIENTO	BANDEROS	OTRO CONTROL
<b>TOTAL DATOS DEL LUGAR DEL ACCIDENTE Y CONTROL DEL TRÁNSITO</b>																											
QUERETARO	132		1	254	347	35	9		2						394	393	394	0	0	30	374	373	7	14	5	14	1







## ACCIDENTES POR TIPO DE VEHÍCULO

2015

### QUERÉTARO

CARRETERA Y TRAMO	ACCIDENTES	ACCIDENTES POR TIPO DE VEHÍCULO																							
		A	A-A	A-B	A-C	A-B-C	B	B-B	B-C	C	C-C	A-M	A-O	A-B-O	A-C-O	A-M-O	B-M	B-O	C-M	C-O	M	M-M	M-O	O	O-O
<b>TOTAL DE ACCIDENTES POR TIPO DE VEHÍCULO</b>																									
TOTALES	398	84	53	4	84	3	5		10	61	49	2	20		3				5	8	6				
PORCENTAJES	99.75	21.11	13.32	1.01	21.11	0.75	1.26	0.00	2.51	15.33	12.31	0.50	5.03	0.00	0.75	0.00	0.00	0.00	1.26	2.01	1.51	0.00	0.00	0.00	0.00

**TIPO DE VEHÍCULO**

A.- AUTOMÓVIL

B.- AUTOBUSES

C.- CAMIÓN SENCILLO Y COMBINADO, FURGONETA Y PICK-UP

M.- MOTOCICLETAS Y BICICLETAS

O.- OTROS (MAQ. AGRÍCOLA, DE CONST, TREN, VEH. FUGADOS DEL SITIO)







**RESUMEN DE ACCIDENTES DE TRÁNSITO 2015**  
**RED DE CARRETERA FEDERAL LIBRE Y DE CUOTA**

**QUERÉTARO**

CLASIFICACION	LONGITUD (km)	ACCIDENTES	HERIDOS	MUERTOS	DAÑOS MATERIALES (MILLONES \$)	VEH/km (MILLONES)	ÍNDICE DE ACCIDENTES ( A )
<b>CUOTA</b>	107.970	203	120	31	17.2609	1,982.733	0.102
<b>LIBRE</b>	404.470	195	117	37	10.3727	2,122.231	0.092
<b>RESUMEN DEL ESTADO</b>	512.440	398	237	68	27.6336	4,104.965	0.097

NOTA:

(A) ÍNDICE DE ACCIDENTES POR MILLÓN DE VEHÍCULOS - KILOMETRO