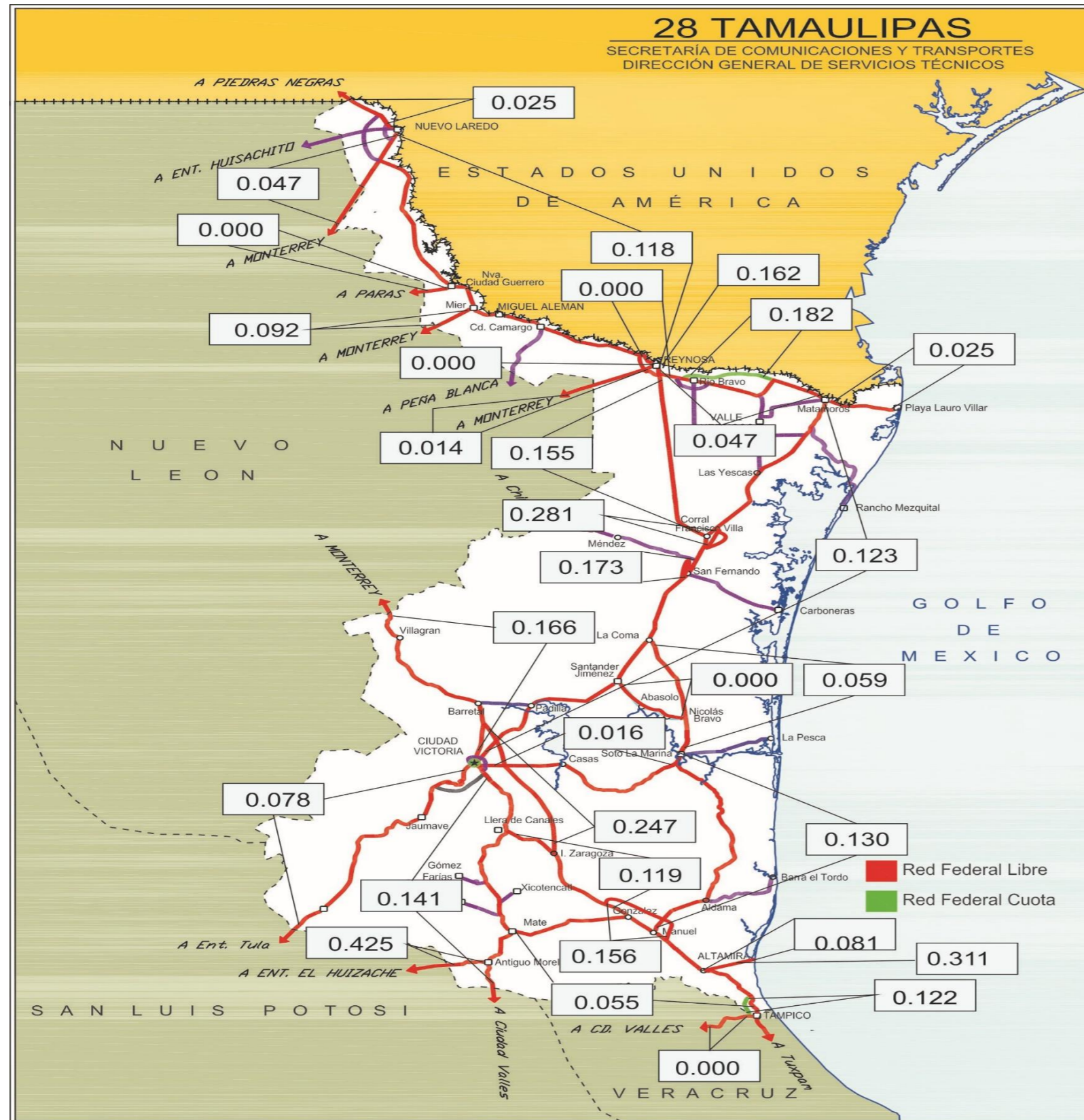


ESTADÍSTICA  
ACCIDENTES DE TRÁNSITO  
2015

TAMAULIPAS

INDICE DE ACCIDENTES POR MILLON DE VEHICULOS-KILOMETRO (2015)



INDICE DE ACCIDENTES EN EL ESTADO 2015

$$\bar{I}_{V-km}^A = 0.081$$

**ESTADO DE TAMAULIPAS**

## ACCIDENTES DE TRÁNSITO

2015

### TAMAULIPAS

CARRETERA Y TRAMO	LONGITUD DEL CAMINO	VEH-km MILLONES	ACCIDENTES				SALDOS			ÍNDICES POR 10 <sup>6</sup> DE VEH-KM		ÍNDICES POR 10 <sup>5</sup> DE VEH-KM		
			TOTAL	CON MUERTOS	SOLO CON HERIDOS	EQUIVALENTES (1)	MUERTOS	HERIDOS	DAÑOS MATERIALES (MILLONES \$)	ACCIDENTES	PELIGROSIDAD	ACCIDENTES MORTALES	MUERTOS	HERIDOS
Acceso a Pte. Int. Reynosa - Pharr (T. C. Matamoros - Reynosa) - (Pte. Int. Reynosa - Pharr)	3.100	6.190	1	0	1	3	0	1	0.0940	0.162	0.485	0.000	0.000	0.016
Altamira - T. C. Petrocel - Puerto Industrial Altamira	8.300	37.239	3	0	2	7	0	2	0.0730	0.081	0.188	0.000	0.000	0.005
Antiguo Morelos - Ent. El Huizache Antiguo Morelos - Lim. Edos. Tamps./S.L.P.	25.000	14.124	6	0	0	6	0	0	0.1280	0.425	0.425	0.000	0.000	0.000
Cd. Valles - Cd. Victoria Lim. Edos. S.L.P./Tamps. - Cd. Valles	181.600	184.598	26	4	16	124	6	31	1.1343	0.141	0.672	0.002	0.003	0.017
Cd. Valles - Tampico Lim. Edos. Ver./Tamps. - Tampico	4.190	25.682	0	0	0					0.000		0.000		
Cd. Victoria - Matamoros	312.000	642.654	79	17	34	347	25	59	5.2090	0.123	0.540	0.003	0.004	0.009
Cd. Victoria - Monterrey Cd. Victoria (Lateral) - Lim. Edos. Tamps. /N. L.	126.200	240.907	40	2	19	120	2	34	4.3345	0.166	0.498	0.001	0.001	0.014
Cd. Victoria - Soto La Marina	116.800	317.481	5	2	2	29	3	3	1.5600	0.016	0.091	0.001	0.001	0.001
Ent. Tula - Cd. Victoria Lim. Edos. S.L.P./Tamps. - Cd. Victoria	177.600	308.595	24	7	12	108	9	15	2.7330	0.078	0.350	0.002	0.003	0.005
Estación Manuel - T. C. (Cd. Victoria - Soto La Marina)	145.000	114.953	15	4	10	93	7	18	0.9620	0.130	0.809	0.004	0.006	0.016
González - Llera de Canales	89.000	134.737	16	4	9	78	5	16	1.3640	0.119	0.579	0.003	0.004	0.012
Ignacio Zaragoza - T. C. (Ciudad Victoria - Monterrey)	94.300	137.885	34	7	14	250	17	57	6.3770	0.247	1.813	0.005	0.012	0.041

## ACCIDENTES DE TRÁNSITO

2015

### TAMAULIPAS

CARRETERA Y TRAMO	LONGITUD DEL CAMINO	VEH-km MILLONES	ACCIDENTES				SALDOS			ÍNDICES POR 10 <sup>6</sup> DE VEH-KM		ÍNDICES POR 10 <sup>5</sup> DE VEH-KM		
			TOTAL	CON MUERTOS	SOLO CON HERIDOS	EQUIVALENTES (1)	MUERTOS	HERIDOS	DAÑOS MATERIALES (MILLONES \$)	ACCIDENTES	PELIGROSIDAD	ACCIDENTES MORTALES	MUERTOS	HERIDOS
Las Urracas - T. C. (Matamoros - Reynosa)	113.250	187.638	29	10	16	201	13	47	1.6365	0.155	1.071	0.005	0.007	0.025
Libramiento de Reynosa	10.000	218.792	0	0	0					0.000		0.000		
Libramiento Estación Manuel - González	24.800	44.943	7	1	6	43	1	15	0.7100	0.156	0.957	0.002	0.002	0.033
Libramiento Francisco Villa (T. C. CD. Victoria - Matamoros) - (T. C. CD. Victoria - Matamoros)	7.000	10.688	3	0	2	13	0	5	0.1700	0.281	1.216	0.000	0.000	0.047
Libramiento Poniente de Tampico (Cuota)	12.000	49.360	6	1	3	18	1	3	0.1150	0.122	0.365	0.002	0.002	0.006
Libramiento San Fernando	26.500	40.460	7	1	4	25	1	6	0.5440	0.173	0.618	0.003	0.003	0.015
Libramiento San German	4.500	6.207	4	3	1	32	4	2	0.1700	0.644	5.155	0.048	0.064	0.032
Matamoros - Playa Lauro Villar	37.000	320.258	8	2	5	40	3	7	0.1755	0.025	0.125	0.001	0.001	0.002
Matamoros - Reynosa (Cuota)	44.600	60.317	11	3	4	57	4	11	0.7320	0.182	0.945	0.005	0.007	0.018
Matamoros - Reynosa	98.000	578.256	27	8	14	185	16	31	1.3265	0.047	0.320	0.001	0.003	0.005
Monterrey - Mier Lim. Edos. NL/Tamps. - Mier	24.410	10.870	1	0	0	1	0	0	0.0400	0.092	0.092	0.000	0.000	0.000
Monterrey - Nuevo Laredo (Libre) Lim. Edos. NL/Tamps. - Nuevo Laredo	43.440	276.395	13	3	4	53	4	8	1.2100	0.047	0.192	0.001	0.001	0.003

## ACCIDENTES DE TRÁNSITO

2015

### TAMAULIPAS

CARRETERA Y TRAMO	LONGITUD DEL CAMINO	VEH-km MILLONES	ACCIDENTES				SALDOS			ÍNDICES POR 10 <sup>6</sup> DE VEH-KM		ÍNDICES POR 10 <sup>5</sup> DE VEH-KM		
			TOTAL	CON MUERTOS	SOLO CON HERIDOS	EQUIVALENTES (1)	MUERTOS	HERIDOS	DAÑOS MATERIALES (MILLONES \$)	ACCIDENTES	PELIGROSIDAD	ACCIDENTES MORTALES	MUERTOS	HERIDOS
Monterrey - Reynosa (Libre) Lim. Edos. NL/Tamps. - Reynosa	33.000	426.812	6	2	1	20	2	1	0.1920	0.014	0.047	0.001	0.001	0.000
Paras - Nueva Ciudad Guerrero Lim. Edos. NL/Tamps. - T. C. (Reynosa - T. C. Monterrey - Nuevo Laredo))	18.900	1.663	0	0	0					0.000		0.000		
Petrocel - Puerto Industrial Altamira	8.800	45.016	14	1	8	52	1	16	0.3550	0.311	1.155	0.002	0.002	0.036
Piedras Negras - Nuevo Laredo Lim. Edos. N.L./Tamps. - Nuevo Laredo	36.800	161.362	4	1	2	26	3	2	0.1860	0.025	0.161	0.001	0.002	0.001
Ramal de Acceso a Puente Anzaldúas	6.200	26.841	0	0	0					0.000		0.000		
Reynosa - Nuevo Laredo	221.080	236.814	28	4	17	102	4	25	2.8372	0.118	0.431	0.002	0.002	0.011
Santander Jiménez - Ent. El Ojito	20.000	11.811	0	0	0					0.000		0.000		
Soto La Marina - La Coma	86.000	50.444	3	1	3	15	1	3	0.0800	0.059	0.297	0.002	0.002	0.006
Tampico - Cd. Mante	155.000	788.881	43	8	20	157	9	30	1.6345	0.055	0.199	0.001	0.001	0.004

## ACCIDENTES DE TRÁNSITO

2015

### TAMAULIPAS

CARRETERA Y TRAMO	LONGITUD DEL CAMINO	VEH-km MILLONES	ACCIDENTES				SALDOS			ÍNDICES POR 10 <sup>6</sup> DE VEH-KM		ÍNDICES POR 10 <sup>5</sup> DE VEH-KM		
			TOTAL	CON MUERTOS	SOLO CON HERIDOS	EQUIVALENTES (1)	MUERTOS	HERIDOS	DAÑOS MATERIALES (MILLONES \$)	ACCIDENTES	PELIGROSIDAD	ACCIDENTES MORTALES	MUERTOS	HERIDOS

### TOTAL DE ACCIDENTES DE TRÁNSITO

TAMAULIPAS	2,314.370	5,718.873	463	96	229	2,205	141	448	36.0830	0.081	0.386	0.002	0.002	0.008
------------	-----------	-----------	-----	----	-----	-------	-----	-----	---------	-------	-------	-------	-------	-------

NOTA: (1) ACCIDENTES EQUIVALENTES  
 UN MUERTO = 6 ACCIDENTES  
 UN HERIDO = 2 ACCIDENTES

## ACCIDENTES Y SALDOS POR MES

2015

### TAMAULIPAS

CARRETERA Y TRAMO	SALDOS	ENERO	FEBRERO	MARZO	ABRIL	MAYO	JUNIO	JULIO	AGOSTO	SEPTIEMBRE	OCTUBRE	NOVIEMBRE	DICIEMBRE
Acceso a Pte. Int. Reynosa - Pharr (T. C. Matamoros - Reynosa) - (Pte. Int. Reynosa - Pharr)	ACCIDENTES							1					
	MUERTOS							0					
	HERIDOS							1					
	DAÑOS MATERIALES (MILLONES \$)							0.0940					
Altamira - T. C. Petrocel - Puerto Industrial Altamira	ACCIDENTES			2		1							
	MUERTOS			0		0							
	HERIDOS			2		0							
	DAÑOS MATERIALES (MILLONES \$)			0.0530		0.0200							
Antiguo Morelos - Ent. El Huizache Antiguo Morelos - Lim. Edos. Tamps./S.L.P.	ACCIDENTES			1	1		1	2	1				
	MUERTOS			0	0		0	0	0				
	HERIDOS			0	0		0	0	0				
	DAÑOS MATERIALES (MILLONES \$)			0.0085	0.0100		0.0115	0.0580	0.0400				
Cd. Valles - Cd. Victoria Lim. Edos. S.L.P./Tamps. - Cd. Valles	ACCIDENTES	1	1	4	2	3	2	5	3		2	2	1
	MUERTOS	0	1	0	0	0	0	1	0		3	0	1
	HERIDOS	0	4	5	4	2	2	5	1		4	4	0
	DAÑOS MATERIALES (MILLONES \$)	0.0130	0.1050	0.2250	0.0800	0.1400	0.0250	0.1110	0.1150		0.2153	0.0250	0.0800
Cd. Valles - Tampico Lim. Edos. Ver./Tamps. - Tampico	ACCIDENTES												
	MUERTOS												
	HERIDOS												
	DAÑOS MATERIALES (MILLONES \$)												
Cd. Victoria - Matamoros	ACCIDENTES	8	6	8	3	5	2	9	5	8	11	5	9
	MUERTOS	0	1	1	2	1	0	10	0	2	5	1	2
	HERIDOS	2	6	4	2	3	0	11	2	7	9	0	13
	DAÑOS MATERIALES (MILLONES \$)	0.4200	0.7400	0.3767	0.1750	0.2500	0.1080	0.8600	0.3530	0.6480	0.5770	0.2100	0.4913
Cd. Victoria - Monterrey Cd. Victoria (Lateral) - Lim. Edos. Tamps. /N. L.	ACCIDENTES	1	2	5	2	4	3	6	5	1	3	5	3
	MUERTOS	0	0	0	1	0	0	1	0	0	0	0	0
	HERIDOS	0	5	2	1	3	4	6	4	0	0	7	2
	DAÑOS MATERIALES (MILLONES \$)	0.1300	0.1850	0.3050	0.0280	0.8680	0.2350	1.0815	0.3980	0.0100	0.1300	0.6740	0.2900
Cd. Victoria - Soto La Marina	ACCIDENTES					1		1			2	1	
	MUERTOS					0		0			2	1	
	HERIDOS					0		1			0	2	
	DAÑOS MATERIALES (MILLONES \$)					0.0700		0.0400			1.4250	0.0250	
Ent. Tula - Cd. Victoria Lim. Edos. S.L.P./Tamps. - Cd. Victoria	ACCIDENTES	2	1	2	3	1	1	3	1	2	3	5	
	MUERTOS	0	1	0	0	0	1	1	0	1	1	4	
	HERIDOS	1	1	1	4	0	0	3	0	1	3	1	
	DAÑOS MATERIALES (MILLONES \$)	0.1200	0.0600	0.0030	0.1800	0.0500	1.0000	0.1400	0.0100	0.0250	0.2100	0.9350	
Estación Manuel - T. C. (Cd. Victoria - Soto La Marina)	ACCIDENTES		3	1	3	1		3			1	2	1
	MUERTOS		1	0	2	1		3			0	0	0
	HERIDOS		2	0	8	0		4			0	3	1
	DAÑOS MATERIALES (MILLONES \$)		0.1100	0.0030	0.2090	0.0500		0.2300			0.1000	0.2400	0.0200

## ACCIDENTES Y SALDOS POR MES

2015

### TAMAULIPAS

CARRETERA Y TRAMO	SALDOS	ENERO	FEBRERO	MARZO	ABRIL	MAYO	JUNIO	JULIO	AGOSTO	SEPTIEMBRE	OCTUBRE	NOVIEMBRE	DICIEMBRE
González - Llera de Canales	ACCIDENTES	2			2	1	2	1	1	4		2	1
	MUERTOS	3			1	0	0	0	0	0		1	0
	HERIDOS	2			0	0	3	0	1	4		5	1
	DAÑOS MATERIALES (MILLONES \$)	0.0870			0.1500	0.0100	0.0500	0.0200	0.0170	0.6800		0.1500	0.2000
Ignacio Zaragoza - T. C. (Ciudad Victoria - Monterrey)	ACCIDENTES	4	1	1	2	6	1	4	2	5	4	2	2
	MUERTOS	0	0	1	0	9	0	1	0	0	1	1	4
	HERIDOS	8	0	0	0	25	0	7	0	1	1	2	13
	DAÑOS MATERIALES (MILLONES \$)	1.0150	0.1000	0.1500	0.3650	1.7620	0.0500	0.1750	0.1100	0.4000	0.2650	0.4750	1.5100
Las Urracas - T. C. (Matamoros - Reynosa)	ACCIDENTES	2	2	2	3	3	2	1	2	3	3	3	3
	MUERTOS	1	1	0	2	3	0	0	0	0	1	5	0
	HERIDOS	5	0	0	1	9	3	3	1	4	1	14	6
	DAÑOS MATERIALES (MILLONES \$)	0.1500	0.0700	0.2000	0.0950	0.1550	0.0330	0.0400	0.0560	0.4700	0.1875	0.1000	0.0800
Libramiento de Reynosa	ACCIDENTES												
	MUERTOS												
	HERIDOS												
	DAÑOS MATERIALES (MILLONES \$)												
Libramiento Estación Manuel - González	ACCIDENTES			1	4			1	1				
	MUERTOS			1	0			0	0				
	HERIDOS			2	9			4	0				
	DAÑOS MATERIALES (MILLONES \$)			0.0700	0.5850			0.0150	0.0400				
Libramiento Francisco Villa (T. C. CD. Victoria - Matamoros) - (T. C. CD. Victoria - Matamoros)	ACCIDENTES				1					2			
	MUERTOS				0					0			
	HERIDOS				0					5			
	DAÑOS MATERIALES (MILLONES \$)				0.1200					0.0500			
Libramiento Poniente de Tampico (Cuota)	ACCIDENTES			1	1		2			1	1		
	MUERTOS			0	0		1			0	0		
	HERIDOS			1	1		0			0	1		
	DAÑOS MATERIALES (MILLONES \$)			0.0050	0.0100		0.0650			0.0100	0.0250		
Libramiento San Fernando	ACCIDENTES	1				1	1	1	1			1	1
	MUERTOS	0				0	0	0	0			0	1
	HERIDOS	0				1	0	0	2			1	2
	DAÑOS MATERIALES (MILLONES \$)	0.0300				0.0200	0.0200	0.3490	0.0300			0.0400	0.0550
Libramiento San German	ACCIDENTES	1								2		1	
	MUERTOS	1								1		2	
	HERIDOS	0								0		2	
	DAÑOS MATERIALES (MILLONES \$)	0.0600								0.0600		0.0500	
Matamoros - Playa Lauro Villar	ACCIDENTES			1	1		2	1	1		1		1
	MUERTOS			0	0		0	0	0		1		2
	HERIDOS			1	1		0	1	3		0		1
	DAÑOS MATERIALES (MILLONES \$)			0.0250	0.0120		0.0355	0.0180	0.0200		0.0300		0.0350



## ACCIDENTES Y SALDOS POR MES

2015

### TAMAULIPAS

CARRETERA Y TRAMO	SALDOS	ENERO	FEBRERO	MARZO	ABRIL	MAYO	JUNIO	JULIO	AGOSTO	SEPTIEMBRE	OCTUBRE	NOVIEMBRE	DICIEMBRE
Matamoros - Reynosa (Cuota)	ACCIDENTES			1	1		3		2	2	1	1	
	MUERTOS			2	0		2		0	0	0	0	
	HERIDOS			3	3		0		5	0	0	0	
	DAÑOS MATERIALES (MILLONES \$)			0.0400	0.0900		0.1450		0.0600	0.0630	0.2340	0.1000	
Matamoros - Reynosa	ACCIDENTES	4	1		2	2	1	4	3	2	4	1	3
	MUERTOS	1	0		0	9	0	3	0	0	1	1	1
	HERIDOS	2	1		1	11	1	1	7	4	1	0	2
	DAÑOS MATERIALES (MILLONES \$)	0.2650	0.1000		0.0340	0.1300	0.0220	0.2230	0.1950	0.0600	0.0480	0.2000	0.0495
Monterrey - Mier Lim. Edos. NL/Tamps. - Mier	ACCIDENTES							1					
	MUERTOS							0					
	HERIDOS							0					
	DAÑOS MATERIALES (MILLONES \$)							0.0400					
Monterrey - Nuevo Laredo (Libre) Lim. Edos. NL/Tamps. - Nuevo Laredo	ACCIDENTES		2	1	1	2	1	2				2	2
	MUERTOS		1	0	0	1	0	2				0	0
	HERIDOS		0	0	0	0	1	2				0	5
	DAÑOS MATERIALES (MILLONES \$)		0.1500	0.0500	0.0150	0.0900	0.0200	0.1750				0.6000	0.1100
Monterrey - Reynosa (Libre) Lim. Edos. NL/Tamps. - Reynosa	ACCIDENTES						3	1			1	1	
	MUERTOS						0	0			1	1	
	HERIDOS						0	0			0	1	
	DAÑOS MATERIALES (MILLONES \$)						0.0720	0.0400			0.0000	0.0800	
Paras - Nueva Ciudad Guerrero Lim. Edos. NL/Tamps. - T. C. (Reynosa - (T. C. Monterrey - Nuevo Laredo))	ACCIDENTES												
	MUERTOS												
	HERIDOS												
	DAÑOS MATERIALES (MILLONES \$)												
Petrocel - Puerto Industrial Altamira	ACCIDENTES	3	2		2	2	3	1		1			
	MUERTOS	1	0		0	0	0	0		0			
	HERIDOS	3	3		3	0	7	0		0			
	DAÑOS MATERIALES (MILLONES \$)	0.0950	0.0700		0.0680	0.0240	0.0730	0.0120		0.0130			
Piedras Negras - Nuevo Laredo Lim. Edos. N.L./Tamps. - Nuevo Laredo	ACCIDENTES	1								2		1	
	MUERTOS	0								3		0	
	HERIDOS	0								1		1	
	DAÑOS MATERIALES (MILLONES \$)	0.0800								0.0560		0.0500	
Ramal de Acceso a Puente Anzaldúas	ACCIDENTES												
	MUERTOS												
	HERIDOS												
	DAÑOS MATERIALES (MILLONES \$)												
Reynosa - Nuevo Laredo	ACCIDENTES	2	4		2	4	4		4	2	3	2	1
	MUERTOS	0	0		1	1	0		0	0	1	0	1
	HERIDOS	3	2		1	4	4		6	1	3	1	0
	DAÑOS MATERIALES (MILLONES \$)	0.1200	0.1900		0.0290	1.5900	0.4300		0.1150	0.0722	0.1450	0.1350	0.0110

## ACCIDENTES Y SALDOS POR MES

2015

### TAMAULIPAS

CARRETERA Y TRAMO	SALDOS	ENERO	FEBRERO	MARZO	ABRIL	MAYO	JUNIO	JULIO	AGOSTO	SEPTIEMBRE	OCTUBRE	NOVIEMBRE	DICIEMBRE
Santander Jiménez - Ent. El Ojito	ACCIDENTES												
	MUERTOS												
	HERIDOS												
	DAÑOS MATERIALES (MILLONES \$)												
Soto La Marina - La Coma	ACCIDENTES					1					1		1
	MUERTOS					1					0		0
	HERIDOS					1					1		1
	DAÑOS MATERIALES (MILLONES \$)					0.0300					0.0000		0.0500
Tampico - Cd. Mante	ACCIDENTES	4	4	2	3	6	3		5	5	2	5	4
	MUERTOS	0	0	1	0	1	2		1	1	0	2	1
	HERIDOS	3	1	1	3	5	3		3	6	1	4	0
	DAÑOS MATERIALES (MILLONES \$)	0.1520	0.0730	0.1450	0.0950	0.1650	0.1080		0.1930	0.2455	0.1630	0.1530	0.1420

### TOTAL DE ACCIDENTES Y SALDOS POR MES

TAMAULIPAS	ACCIDENTES	36	29	33	39	44	37	48	37	42	43	42	33
	MUERTOS	7	6	6	9	27	6	22	1	8	17	19	13
	HERIDOS	29	25	22	42	64	28	49	35	34	25	48	47
	DAÑOS MATERIALES (MILLONES \$)	2.7370	1.9530	1.6592	2.3500	5.4240	2.5030	3.7215	1.7520	2.8627	3.7548	4.2420	3.1238

## ACCIDENTES POR DÍA DE LA SEMANA Y CONDICIONES DE LUZ

2015

### TAMAULIPAS

CARRETERA Y TRAMO	ACCIDENTES	DÍA DE LA SEMANA							CONDICIONES DE LUZ			
		LUNES	MARTES	MIÉRCOLES	JUEVES	VIERNES	SÁBADO	DOMINGO	DE DÍA	CREPÚSCULO	DE NOCHE	ALUMBRADO PÚBLICO
Acceso a Pte. Int. Reynosa - Pharr (T. C. Matamoros - Reynosa) - (Pte. Int. Reynosa - Pharr)	ACCIDENTES				1				1			0
	ACCIDENTES MORTALES				0				0			0
Altamira - T. C. Petrocel - Puerto Industrial Altamira	ACCIDENTES	1	2						2		1	0
	ACCIDENTES MORTALES	0	0						0		0	0
Antiguo Morelos - Ent. El Huizache Antiguo Morelos - Lim. Edos. Tamps./S.L.P.	ACCIDENTES				3	1	2		3	1	2	0
	ACCIDENTES MORTALES				0	0	0		0	0	0	0
Cd. Valles - Cd. Victoria Lim. Edos. S.L.P./Tamps. - Cd. Valles	ACCIDENTES	2	3	3		5	3	10	16		10	0
	ACCIDENTES MORTALES	0	1	0		0	0	3	2		2	0
Cd. Valles - Tampico Lim. Edos. Ver./Tamps. - Tampico	ACCIDENTES											0
	ACCIDENTES MORTALES											0
Cd. Victoria - Matamoros	ACCIDENTES	9	7	12	11	15	12	13	50	6	23	0
	ACCIDENTES MORTALES	0	2	2	3	1	6	3	13	0	4	0
Cd. Victoria - Monterrey Cd. Victoria (Lateral) - Lim. Edos. Tamps. /N. L.	ACCIDENTES	4	5	5	6	9	6	5	26	2	12	0
	ACCIDENTES MORTALES	0	0	0	1	0	1	0	2	0	0	0
Cd. Victoria - Soto La Marina	ACCIDENTES	1				1	2	1	1		4	0
	ACCIDENTES MORTALES	0				0	1	1	0		2	0
Ent. Tula - Cd. Victoria Lim. Edos. S.L.P./Tamps. - Cd. Victoria	ACCIDENTES	1	3	1	1	4	9	5	11		13	0
	ACCIDENTES MORTALES	1	0	0	0	2	2	2	5		2	0
Estación Manuel - T. C. (Cd. Victoria - Soto La Marina)	ACCIDENTES	3		2	3	2	2	3	7	1	7	0
	ACCIDENTES MORTALES	3		0	0	0	1	0	3	0	1	0
González - Llera de Canales	ACCIDENTES	3	2	3		3	2	3	5		11	0
	ACCIDENTES MORTALES	1	0	0		1	1	1	1		3	0
Ignacio Zaragoza - T. C. (Ciudad Victoria - Monterrey)	ACCIDENTES	6	4	5	4	8	4	3	21	2	11	0
	ACCIDENTES MORTALES	1	1	0	2	0	1	2	3	1	3	0

## ACCIDENTES POR DÍA DE LA SEMANA Y CONDICIONES DE LUZ

2015

### TAMAULIPAS

CARRETERA Y TRAMO	ACCIDENTES	DÍA DE LA SEMANA							CONDICIONES DE LUZ			
		LUNES	MARTES	MIÉRCOLES	JUEVES	VIERNES	SÁBADO	DOMINGO	DE DÍA	CREPÚSCULO	DE NOCHE	ALUMBRADO PÚBLICO
Las Urracas - T. C. (Matamoros - Reynosa)	ACCIDENTES	6	3	1	4	5	4	6	19	1	9	0
	ACCIDENTES MORTALES	3	1	0	1	1	3	1	8	0	2	0
Libramiento de Reynosa	ACCIDENTES											0
	ACCIDENTES MORTALES											0
Libramiento Estación Manuel - González	ACCIDENTES	1	2	1	1	1		1	6		1	0
	ACCIDENTES MORTALES	0	0	0	0	0		1	1		0	0
Libramiento Francisco Villa (T. C. CD. Victoria - Matamoros) - (T. C. CD. Victoria - Matamoros)	ACCIDENTES	1	1	1					2		1	0
	ACCIDENTES MORTALES	0	0	0					0		0	0
Libramiento Poniente de Tampico (Cuota)	ACCIDENTES				1	2	2	1	3		3	0
	ACCIDENTES MORTALES				0	0	0	1	0		1	0
Libramiento San Fernando	ACCIDENTES	2			1	2	2		6		1	0
	ACCIDENTES MORTALES	0			0	1	0		1		0	0
Libramiento San German	ACCIDENTES	1	1			1	1		3		1	0
	ACCIDENTES MORTALES	0	1			1	1		2		1	0
Matamoros - Playa Lauro Villar	ACCIDENTES	2			1		3	2	6		2	0
	ACCIDENTES MORTALES	0			1		1	0	2		0	0
Matamoros - Reynosa (Cuota)	ACCIDENTES	3	3	1		1	1	2	4		7	0
	ACCIDENTES MORTALES	1	1	1		0	0	0	1		2	0
Matamoros - Reynosa	ACCIDENTES	5	1	1	5	2	1	12	13	2	12	0
	ACCIDENTES MORTALES	0	0	0	1	0	1	6	4	1	3	0
Monterrey - Mier Lim. Edos. NL/Tamps. - Mier	ACCIDENTES						1				1	0
	ACCIDENTES MORTALES						0				0	0
Monterrey - Nuevo Laredo (Libre) Lim. Edos. NL/Tamps. - Nuevo Laredo	ACCIDENTES	1	1	1	3	4	1	2	4	1	8	0
	ACCIDENTES MORTALES	1	0	0	1	1	0	0	2	0	1	0

## ACCIDENTES POR DÍA DE LA SEMANA Y CONDICIONES DE LUZ

2015

### TAMAULIPAS

CARRETERA Y TRAMO	ACCIDENTES	DÍA DE LA SEMANA							CONDICIONES DE LUZ			
		LUNES	MARTES	MIÉRCOLES	JUEVES	VIERNES	SÁBADO	DOMINGO	DE DÍA	CREPÚSCULO	DE NOCHE	ALUMBRADO PÚBLICO
Monterrey - Reynosa (Libre) Lim. Edos. NL/Tamps. - Reynosa	ACCIDENTES	1	1			2	1	1	3	2	1	0
	ACCIDENTES MORTALES	0	0			1	1	0	1	0	1	0
Paras - Nueva Ciudad Guerrero Lim. Edos. NL/Tamps. - T. C. (Reynosa - (T. C. Monterrey - Nuevo Laredo))	ACCIDENTES											0
	ACCIDENTES MORTALES											0
Petrocel - Puerto Industrial Altamira	ACCIDENTES	2	1	1	1	4	3	2	7		7	0
	ACCIDENTES MORTALES	0	0	0	0	1	0	0	0		1	0
Piedras Negras - Nuevo Laredo Lim. Edos. N.L./Tamps. - Nuevo Laredo	ACCIDENTES			1		2	1		1		3	0
	ACCIDENTES MORTALES			0		0	1		0		1	0
Ramal de Acceso a Puente Anzaldúas	ACCIDENTES											0
	ACCIDENTES MORTALES											0
Reynosa - Nuevo Laredo	ACCIDENTES	5	2	3	1	6	3	8	19	2	7	0
	ACCIDENTES MORTALES	0	0	1	0	2	0	1	3	0	1	0
Santander Jiménez - Ent. El Ojito	ACCIDENTES											0
	ACCIDENTES MORTALES											0
Soto La Marina - La Coma	ACCIDENTES	1				2			2		1	0
	ACCIDENTES MORTALES	0				1			1		0	0
Tampico - Cd. Mante	ACCIDENTES	5	4	4	7	7	8	8	26	1	16	0
	ACCIDENTES MORTALES	1	1	1	1	1	3	0	3	0	5	0

### TOTAL DE ACCIDENTES POR DÍA DE LA SEMANA Y CONDICIONES DE LUZ

TAMAULIPAS	ACCIDENTES	66	46	46	54	89	74	88	267	21	175	0
	ACCIDENTES MORTALES	12	8	5	11	14	24	22	58	2	36	0

**ACCIDENTES EN PERIODOS FESTIVOS**

2015

**TAMAULIPAS**

CARRETERA Y TRAMO	SALDOS	AÑO NUEVO	5 DE FEBRERO	21 DE MARZO	SEMANA SANTA	DÍA DEL TRABAJO	5 DE MAYO	DIA DE LA INDEPENDENCIA	DÍA DE MUERTOS	DIA DE LA REVOLUCIÓN	NAVIDAD
		01/01/2015	31/01/2015	14/03/2015	02/04/2015	01/05/2015	05/05/2015	16/09/2009	31/10/2015	16/11/2015	25/12/2015
		01/01/2015	02/02/2015	16/03/2015	05/04/2015	01/05/2015	05/05/2015	16/09/2009	02/11/2015	16/11/2015	25/12/2015
Acceso a Pte. Int. Reynosa - Pharr (T. C. Matamoros - Reynosa) - (Pte. Int. Reynosa - Pharr)	ACCIDENTES										
	MUERTOS										
	DAÑOS MATERIALES (MILLONES \$)										
	HERIDOS										
Altamira - T. C. Petrocel - Puerto Industrial Altamira	ACCIDENTES										
	MUERTOS										
	DAÑOS MATERIALES (MILLONES \$)										
	HERIDOS										
Antiguo Morelos - Ent. El Huizache Antiguo Morelos - Lim. Edos. Tamps./S.L.P.	ACCIDENTES										
	MUERTOS										
	DAÑOS MATERIALES (MILLONES \$)										
	HERIDOS										
Cd. Valles - Cd. Victoria Lim. Edos. S.L.P./Tamps. - Cd. Valles	ACCIDENTES			1		1			1		
	MUERTOS			0		0			0		
	DAÑOS MATERIALES (MILLONES \$)			0		0			0		
	HERIDOS			1.0000		0.0000			1.0000		
Cd. Valles - Tampico Lim. Edos. Ver./Tamps. - Tampico	ACCIDENTES										
	MUERTOS										
	DAÑOS MATERIALES (MILLONES \$)										
	HERIDOS										
Cd. Victoria - Matamoros	ACCIDENTES			3	1				1		1
	MUERTOS			1	2				0		0
	DAÑOS MATERIALES (MILLONES \$)			0	0				0		0
	HERIDOS			3.0000	2.0000				0.0000		2.0000
Cd. Victoria - Monterrey Cd. Victoria (Lateral) - Lim. Edos. Tamps. /N. L.	ACCIDENTES			1				1	1		
	MUERTOS			0				0	0		
	DAÑOS MATERIALES (MILLONES \$)			0				0	0		
	HERIDOS			0.0000				0.0000	5.0000		
Cd. Victoria - Soto La Marina	ACCIDENTES								1		
	MUERTOS								1		
	DAÑOS MATERIALES (MILLONES \$)								0		
	HERIDOS								2.0000		
Ent. Tula - Cd. Victoria Lim. Edos. S.L.P./Tamps. - Cd. Victoria	ACCIDENTES		1		1						
	MUERTOS		0		0						
	DAÑOS MATERIALES (MILLONES \$)		0		0						
	HERIDOS		1.0000		3.0000						



**ACCIDENTES EN PERIODOS FESTIVOS**

2015

**TAMAULIPAS**

CARRETERA Y TRAMO	SALDOS	AÑO NUEVO	5 DE FEBRERO	21 DE MARZO	SEMANA SANTA	DÍA DEL TRABAJO	5 DE MAYO	DIA DE LA INDEPENDENCIA	DÍA DE MUERTOS	DIA DE LA REVOLUCIÓN	NAVIDAD
		01/01/2015	31/01/2015	14/03/2015	02/04/2015	01/05/2015	05/05/2015	16/09/2009	31/10/2015	16/11/2015	25/12/2015
		01/01/2015	02/02/2015	16/03/2015	05/04/2015	01/05/2015	05/05/2015	16/09/2009	02/11/2015	16/11/2015	25/12/2015
Libramiento San German	ACCIDENTES										
	MUERTOS										
	DAÑOS MATERIALES (MILLONES \$)										
	HERIDOS										
Matamoros - Playa Lauro Villar	ACCIDENTES										
	MUERTOS										
	DAÑOS MATERIALES (MILLONES \$)										
	HERIDOS										
Matamoros - Reynosa (Cuota)	ACCIDENTES										
	MUERTOS										
	DAÑOS MATERIALES (MILLONES \$)										
	HERIDOS										
Matamoros - Reynosa	ACCIDENTES				1						
	MUERTOS				0						
	DAÑOS MATERIALES (MILLONES \$)				0						
	HERIDOS				0.0000						
Monterrey - Mier Lim. Edos. NL/Tamps. - Mier	ACCIDENTES										
	MUERTOS										
	DAÑOS MATERIALES (MILLONES \$)										
	HERIDOS										
Monterrey - Nuevo Laredo (Libre) Lim. Edos. NL/Tamps. - Nuevo Laredo	ACCIDENTES										
	MUERTOS										
	DAÑOS MATERIALES (MILLONES \$)										
	HERIDOS										
Monterrey - Reynosa (Libre) Lim. Edos. NL/Tamps. - Reynosa	ACCIDENTES								1		
	MUERTOS								1		
	DAÑOS MATERIALES (MILLONES \$)								0		
	HERIDOS								0.0000		
Paras - Nueva Ciudad Guerrero Lim. Edos. NL/Tamps. - T. C. (Reynosa - (T. C. Monterrey - Nuevo Laredo))	ACCIDENTES										
	MUERTOS										
	DAÑOS MATERIALES (MILLONES \$)										
	HERIDOS										
Petrocel - Puerto Industrial Altamira	ACCIDENTES				1						
	MUERTOS				0						
	DAÑOS MATERIALES (MILLONES \$)				0						
	HERIDOS				2.0000						



**ACCIDENTES EN PERIODOS FESTIVOS**

2015

**TAMAULIPAS**

CARRETERA Y TRAMO	SALDOS	AÑO NUEVO	5 DE FEBRERO	21 DE MARZO	SEMANA SANTA	DÍA DEL TRABAJO	5 DE MAYO	DIA DE LA INDEPENDENCIA	DÍA DE MUERTOS	DIA DE LA REVOLUCIÓN	NAVIDAD
		01/01/2015	31/01/2015	14/03/2015	02/04/2015	01/05/2015	05/05/2015	16/09/2009	31/10/2015	16/11/2015	25/12/2015
		01/01/2015	02/02/2015	16/03/2015	05/04/2015	01/05/2015	05/05/2015	16/09/2009	02/11/2015	16/11/2015	25/12/2015
Piedras Negras - Nuevo Laredo Lim. Edos. N.L./Tamps. - Nuevo Laredo	ACCIDENTES										
	MUERTOS										
	DAÑOS MATERIALES (MILLONES \$)										
	HERIDOS										
Ramal de Acceso a Puente Anzaldúas	ACCIDENTES										
	MUERTOS										
	DAÑOS MATERIALES (MILLONES \$)										
	HERIDOS										
Reynosa - Nuevo Laredo	ACCIDENTES				1				1		
	MUERTOS				1				0		
	DAÑOS MATERIALES (MILLONES \$)				0				0		
	HERIDOS				1.0000				1.0000		
Santander Jiménez - Ent. El Ojito	ACCIDENTES										
	MUERTOS										
	DAÑOS MATERIALES (MILLONES \$)										
	HERIDOS										
Soto La Marina - La Coma	ACCIDENTES										
	MUERTOS										
	DAÑOS MATERIALES (MILLONES \$)										
	HERIDOS										
Tampico - Cd. Mante	ACCIDENTES		1			2					
	MUERTOS		0			0					
	DAÑOS MATERIALES (MILLONES \$)		0			0					
	HERIDOS		0.0000			2.0000					

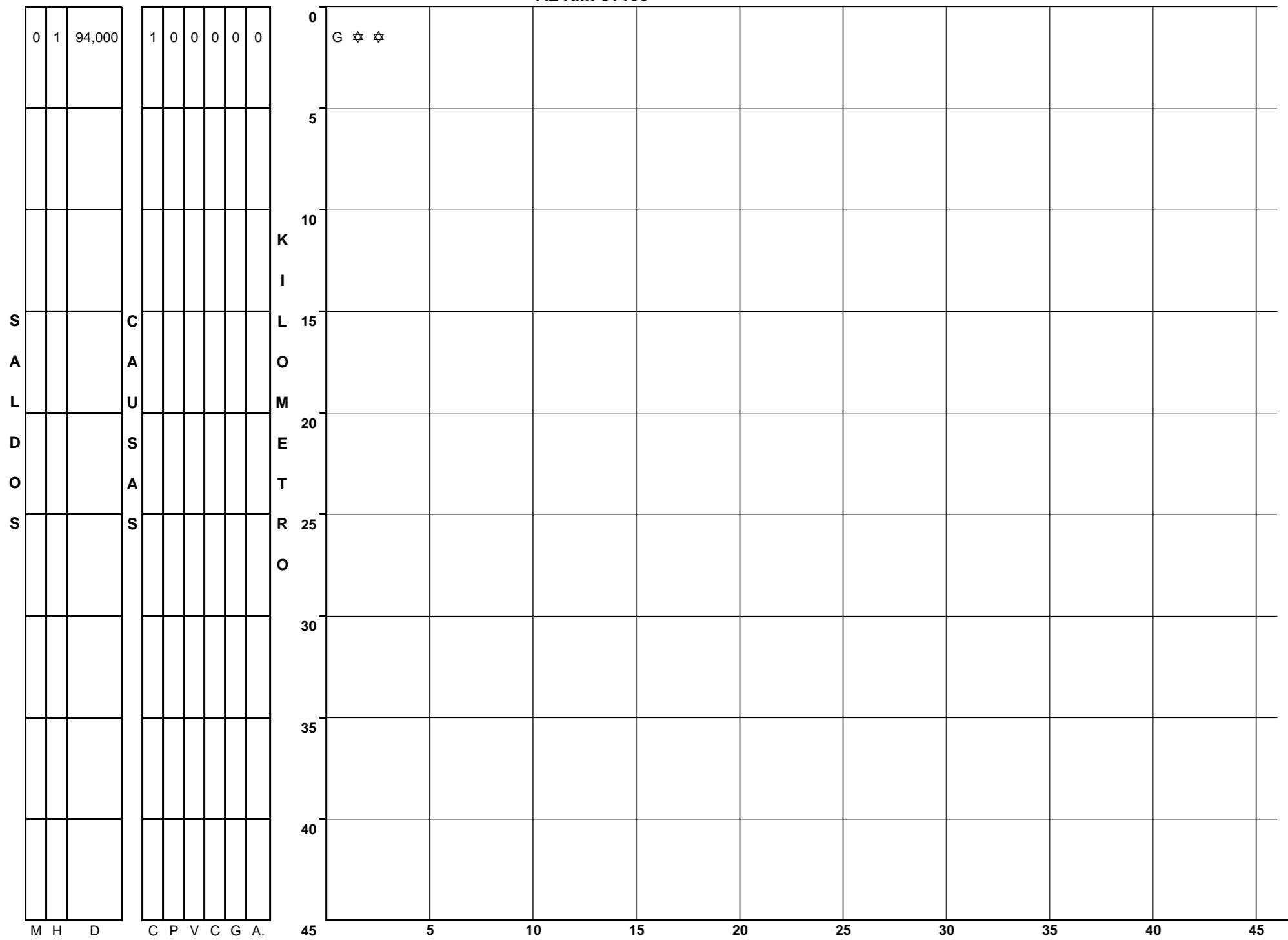
**TOTAL DE ACCIDENTES EN PERIODOS FESTIVOS**

TAMAULIPAS	ACCIDENTES		4	5	9	3		2	6	1	1
	MUERTOS		2	1	3	0		0	2	0	0
	DAÑOS MATERIALES (MILLONES \$)		0	0	0	0		0	0	0	0
	HERIDOS		1.0000	4.0000	19.0000	2.0000		0.0000	9.0000	1.0000	2.0000

# ACCIDENTES POR KILOMETRO 2015

**CARRETERA Y TRAMO: Acceso a Pte. Int. Reynosa - Pharr (T. C. Matamoros - Reynosa) - (Pte. Int. Reynosa - Pharr) (MEX-02)**

**DEL KM: 0+000  
AL KM: 3+100**



**S  
A  
L  
I  
D  
O  
S**

**C  
A  
S  
O  
S**

**M  
H  
D  
U  
E  
R  
O  
R  
I  
O  
T  
D  
O  
O  
S  
S  
A  
T  
E  
R  
I  
A  
L  
E  
S  
(S)**

**K  
I  
L  
O  
M  
E  
T  
R  
O**

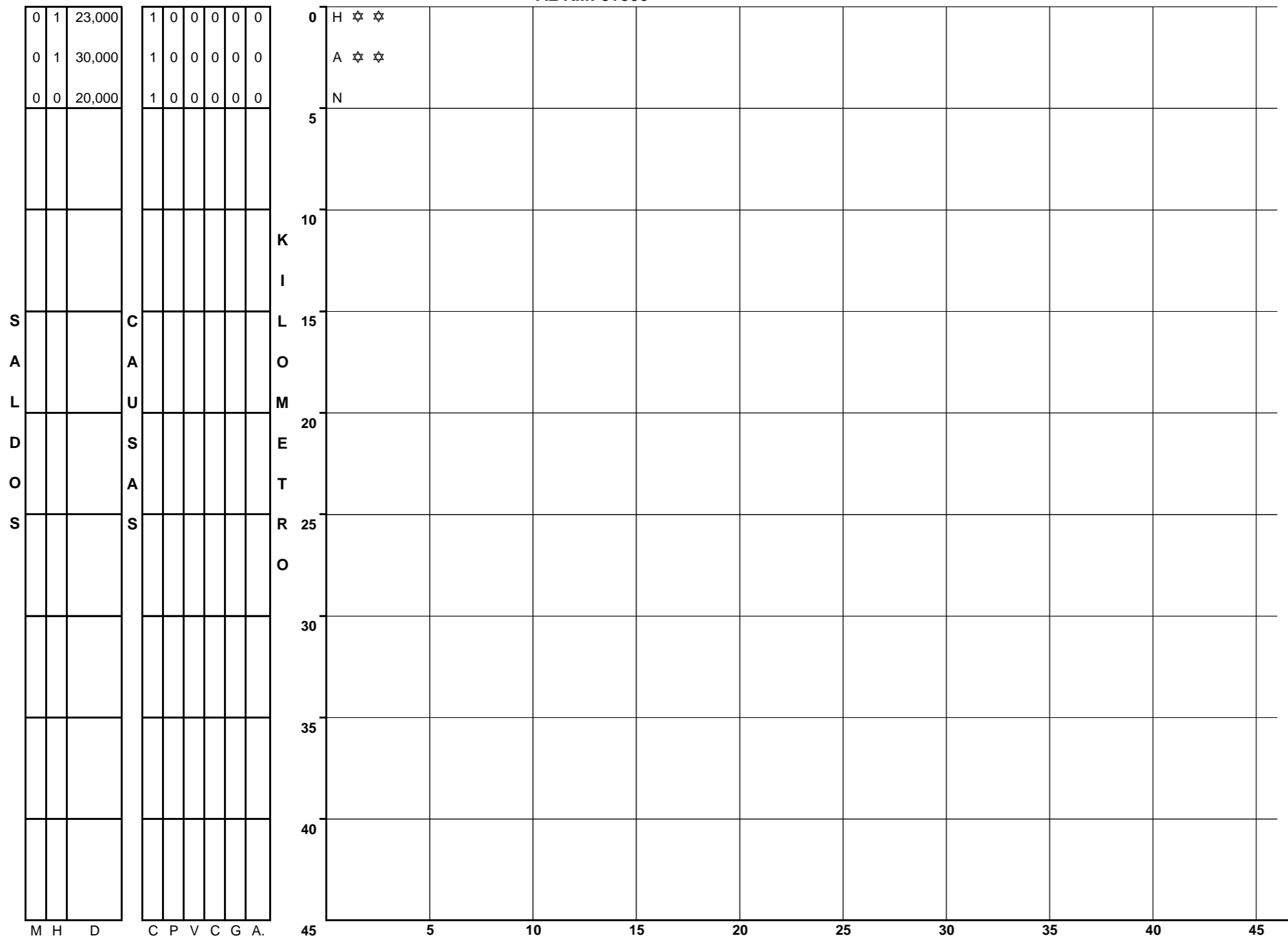
**5 10 15 20 25 30 35 40 45**

NUMERO Y CLASIFICACION DE ACCIDENTES			
CLAVE	CLASIFICACION DEL ACCIDENTE	CLAVE	CLASIFICACION DEL ACCIDENTE
A	SALIDA DEL CAMINO	G	OTRO VEHICULO MOTOR EN TRANSITO
<b>SIN COLISION SOBRE EL CAMINO</b>		H	OTRO VEHICULO MOTOR POR ALCANCE
B	VOLCADURA	J	VEHICULO MOTOR ESTACIONADO
C	CAIDA DE PASAJERO	K	FERROCARRIL
D	INCENDIO	L	BICICLETA/MOTOCICLETA
E	OTROS	M	ANIMAL
P	CAIDA DE CARGA	N	OBJETO FIJO
Q	DESPRENDIMIENTO DE REMOLQUE	O	OTROS OBJETOS
<b>COLISION SOBRE EL CAMINO</b>		S	SIN DATO
F	PEATON (ATROPELLAMIENTO)	<b>ACCIDENTES EQUIVALENTES A DAÑOS MATERIALES</b>	
R	VELOCIDAD EXCESIVA	☼	UN MUERTO = 6 ACCIDENTES
		★	UN HERIDO = 2 ACCIDENTES

# ACCIDENTES POR KILOMETRO 2015

CARRETERA Y TRAMO: Altamira - T. C. Petrocel - Puerto Industrial Altamira (MEX-080)

DEL KM: 0+000  
AL KM: 8+300



M H D  
 U E A  
 E R Ñ  
 R I O  
 T D S  
 O O  
 S S M  
 A  
 T  
 E  
 R  
 I  
 A  
 L  
 E  
 S  
 (S)

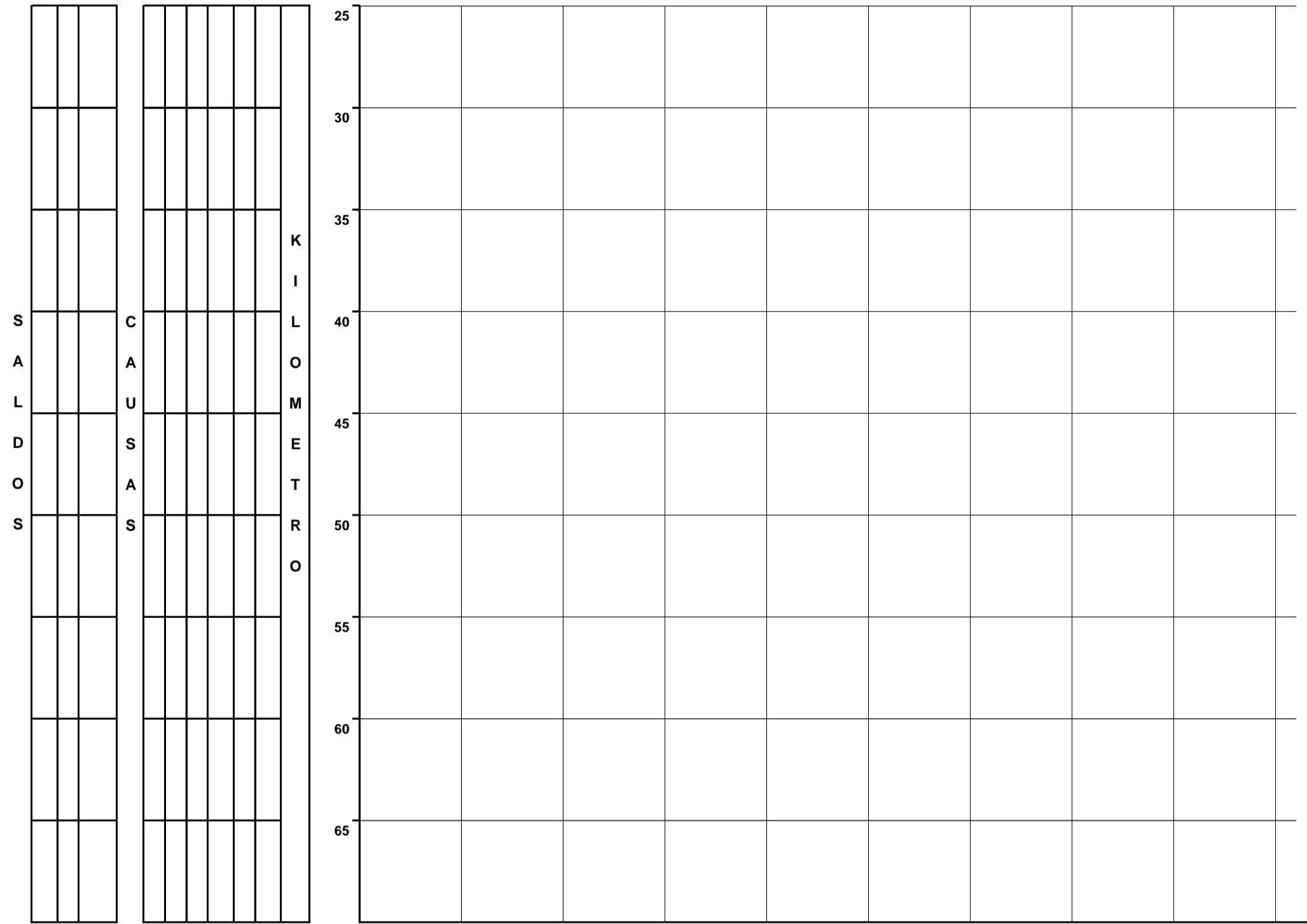
C P V C G A.  
 O E E A A  
 N A H M N N  
 D T I I A A  
 U C N D T  
 C O U O O U  
 T L R  
 O P O A  
 R A L  
 S

NUMERO Y CLASIFICACION DE ACCIDENTES			
CLAVE	CLASIFICACION DEL ACCIDENTE	CLAVE	CLASIFICACION DEL ACCIDENTE
A	SALIDA DEL CAMINO	G	COLISION SOBRE EL CAMINO
<b>SIN COLISION SOBRE EL CAMINO</b>		H	OTRO VEHICULO MOTOR EN TRANSITO
B	VOLCADURA	J	OTRO VEHICULO MOTOR POR ALCANCE
C	CAIDA DE PASAJERO	K	VEHICULO MOTOR ESTACIONADO
D	INCENDIO	L	FERROCARRIL
E	OTROS	M	BICICLETA/MOTOCICLETA
P	CAIDA DE CARGA	N	ANIMAL
Q	DESPRENDIMIENTO DE REMOLQUE	O	OBJETO FIJO
		S	OTROS OBJETOS
<b>COLISION SOBRE EL CAMINO</b>			SIN DATO
F	PEATON (ATROPELLAMIENTO)		
R	VELOCIDAD EXCESIVA		
			ACCIDENTES EQUIVALENTES A DAÑOS MATERIALES
		♣	UN MUERTO = 6 ACCIDENTES
		☆	UN HERIDO = 2 ACCIDENTES

# ACCIDENTES POR KILOMETRO 2015

CARRETERA Y TRAMO: Antigua Morelos - Ent. El Huizache Antigua Morelos - Lim. Edos. Tamps./S.L.P. (MEX-080)

DEL KM: 25+000  
AL KM: 70+000

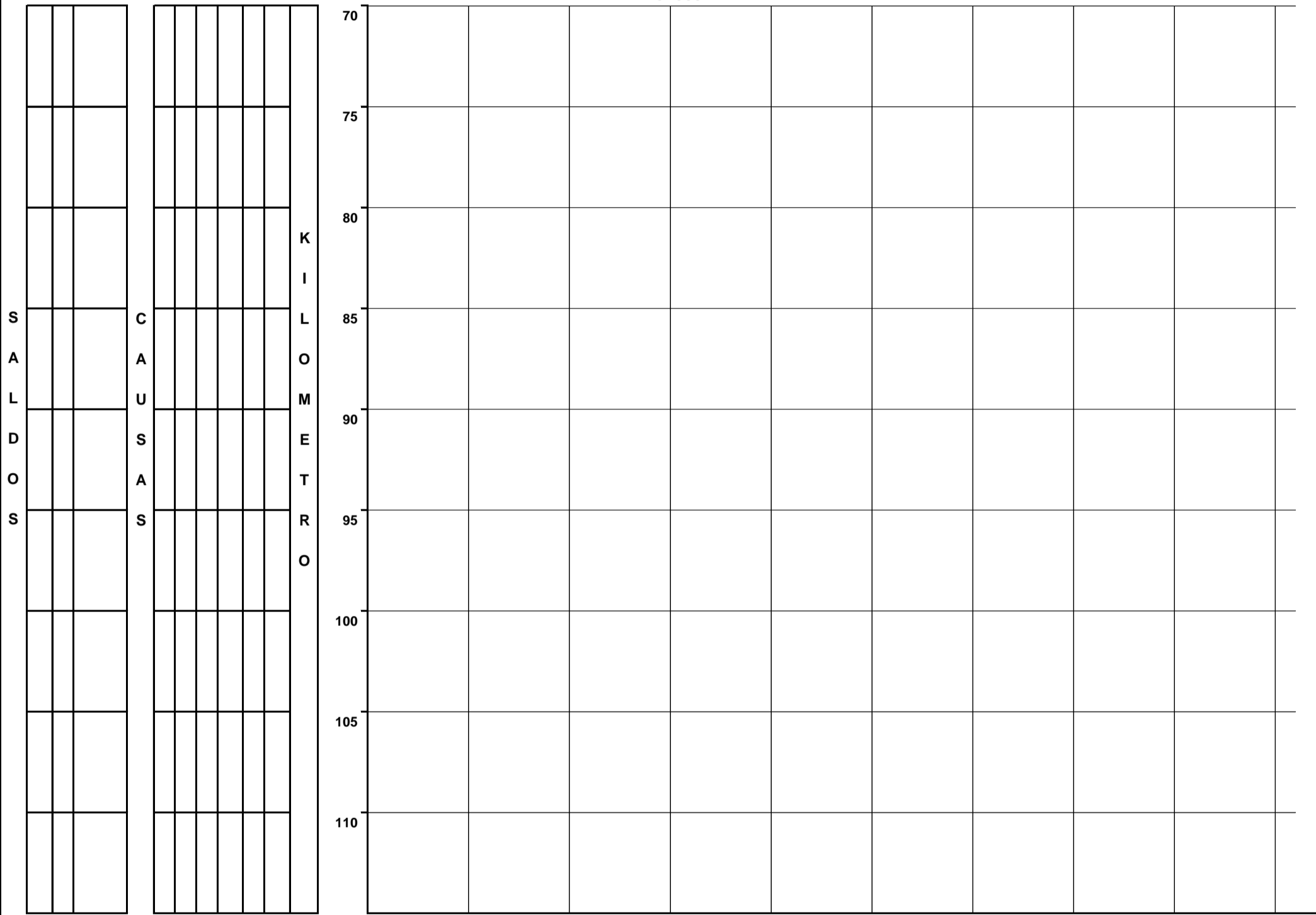


M H D  
 U E A  
 E R Ñ  
 R I O  
 T D S  
 O O  
 S S M  
 A  
 T  
 E R  
 I  
 A  
 L  
 E  
 S  
 (S)

C P V C G A.  
 O E E A A  
 N A H M N N  
 D T I I A A.  
 U C N D T  
 C O U O O U  
 T L R  
 O P O A.  
 R A L  
 S

NUMERO Y CLASIFICACION DE ACCIDENTES

DEL KM: 70+000  
AL KM: 115+000



M H D  
 U E A  
 E R Ñ  
 R I O  
 T D S  
 O O  
 S S M  
 A  
 T  
 E R  
 I  
 A  
 L  
 E  
 S  
 (S)

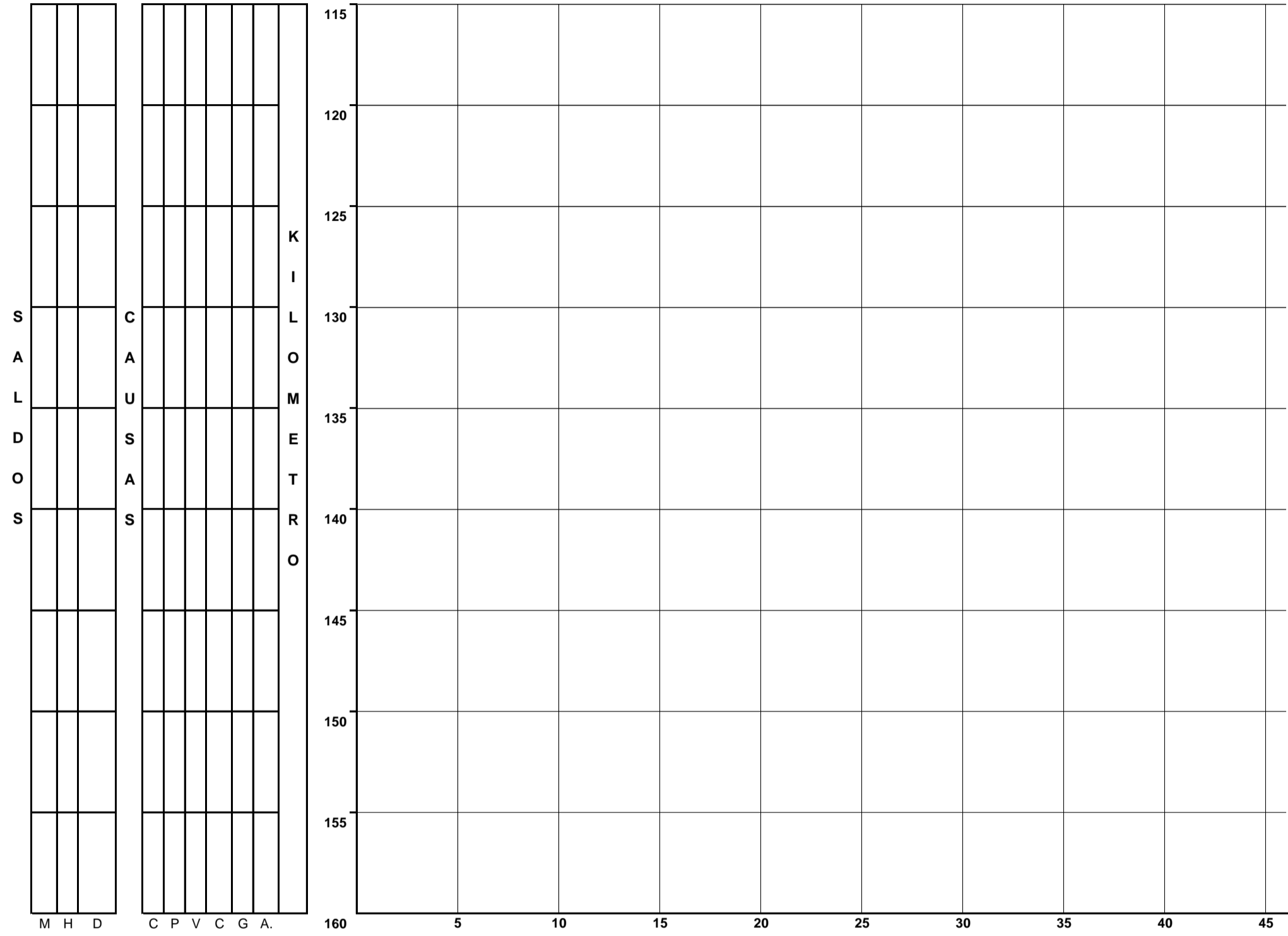
C P V C G A.  
 O E E A A  
 N A H M N N  
 D T I I A A.  
 U C N D T  
 C O U O O U  
 T L R  
 O P O A.  
 R A L  
 S

NUMERO Y CLASIFICACION DE ACCIDENTES

CLAVE	CLASIFICACION DEL ACCIDENTE	CLAVE	CLASIFICACION DEL ACCIDENTE
A	SALIDA DEL CAMINO	G	COLISION SOBRE EL CAMINO
<b>SIN COLISION SOBRE EL CAMINO</b>		H	OTRO VEHICULO MOTOR EN TRANSITO
B	VOLCADURA	J	OTRO VEHICULO MOTOR POR ALCANCE
C	CAIDA DE PASAJERO	K	VEHICULO MOTOR ESTACIONADO
D	INCENDIO	L	FERROCARRIL
E	OTROS	M	BICICLETA/MOTOCICLETA
P	CAIDA DE CARGA	N	ANIMAL
Q	DESPRENDIMIENTO DE REMOLQUE	O	OBJETO FIJO
			OTROS OBJETOS
		S	SIN DATO
		ACCIDENTES EQUIVALENTES A DAÑOS MATERIALES	
		♣ UN MUERTO = 6 ACCIDENTES	
		★ UN HERIDO = 2 ACCIDENTES	

CARRETERA Y TRAMO: Antigua Morelos - Ent. El Huizache Antigua Morelos - Lim. Edos. Tamps./S.L.P. (MEX-080)

DEL KM: 115+000  
AL KM: 160+000

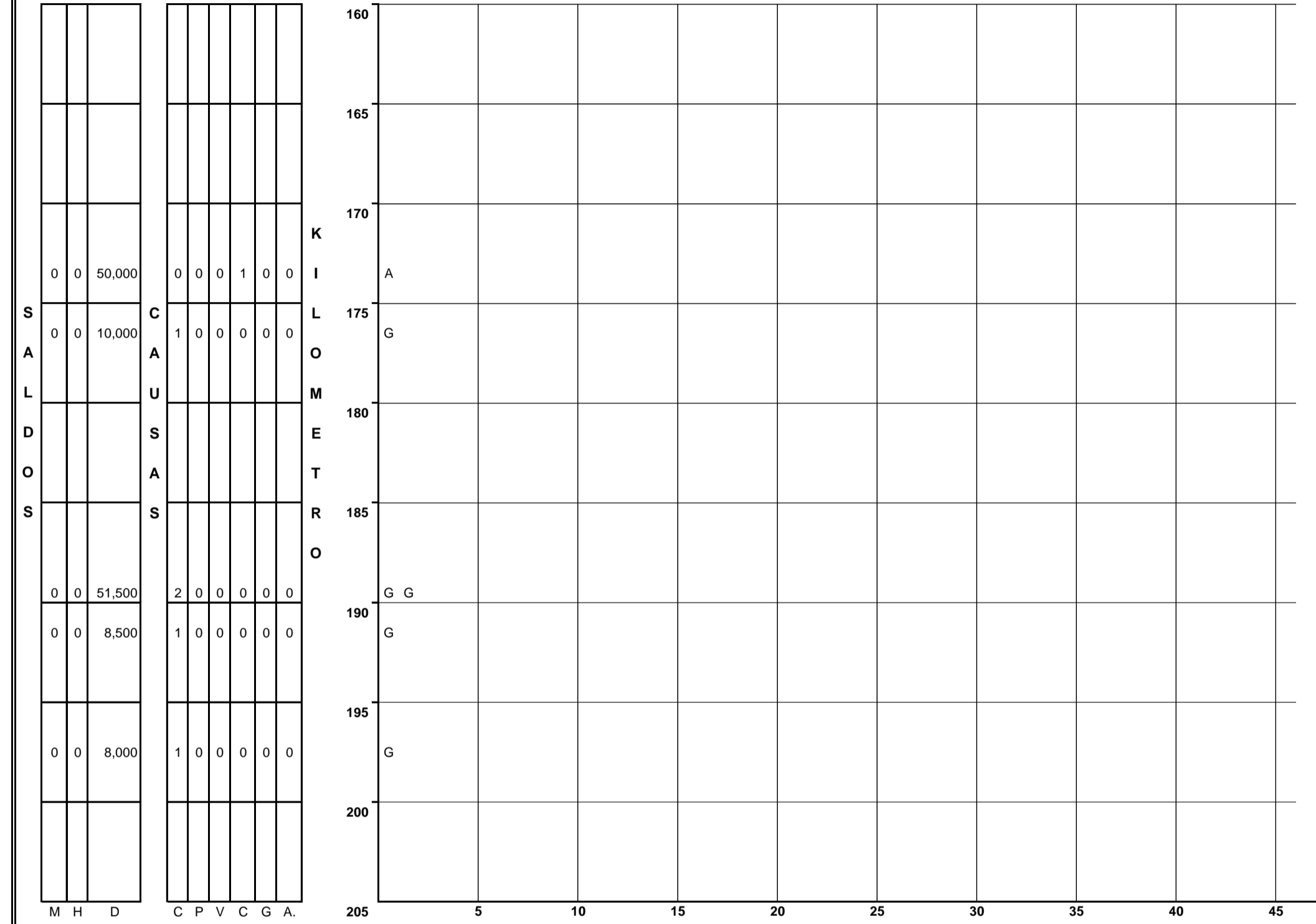


M H D  
U E A  
E R Ñ  
R I O  
T D S  
O O  
S S M  
A  
T  
E  
R  
I  
A  
L  
E  
S  
(S)

C P V C G A.  
O E E A A  
N A H M N N  
D T I I A A.  
U C N D T  
C O U O O U  
T L R  
O P O A.  
R A L  
S

NUMERO Y CLASIFICACION DE ACCIDENTES

DEL KM: 160+000  
AL KM: 205+000



M H D  
U E A  
E R Ñ  
R I O  
T D S  
O O  
S S M  
A  
T  
E  
R  
I  
A  
L  
E  
S  
(S)

C P V C G A.  
O E E A A  
N A H M N N  
D T I I A A.  
U C N D T  
C O U O O U  
T L R  
O P O A.  
R A L  
S

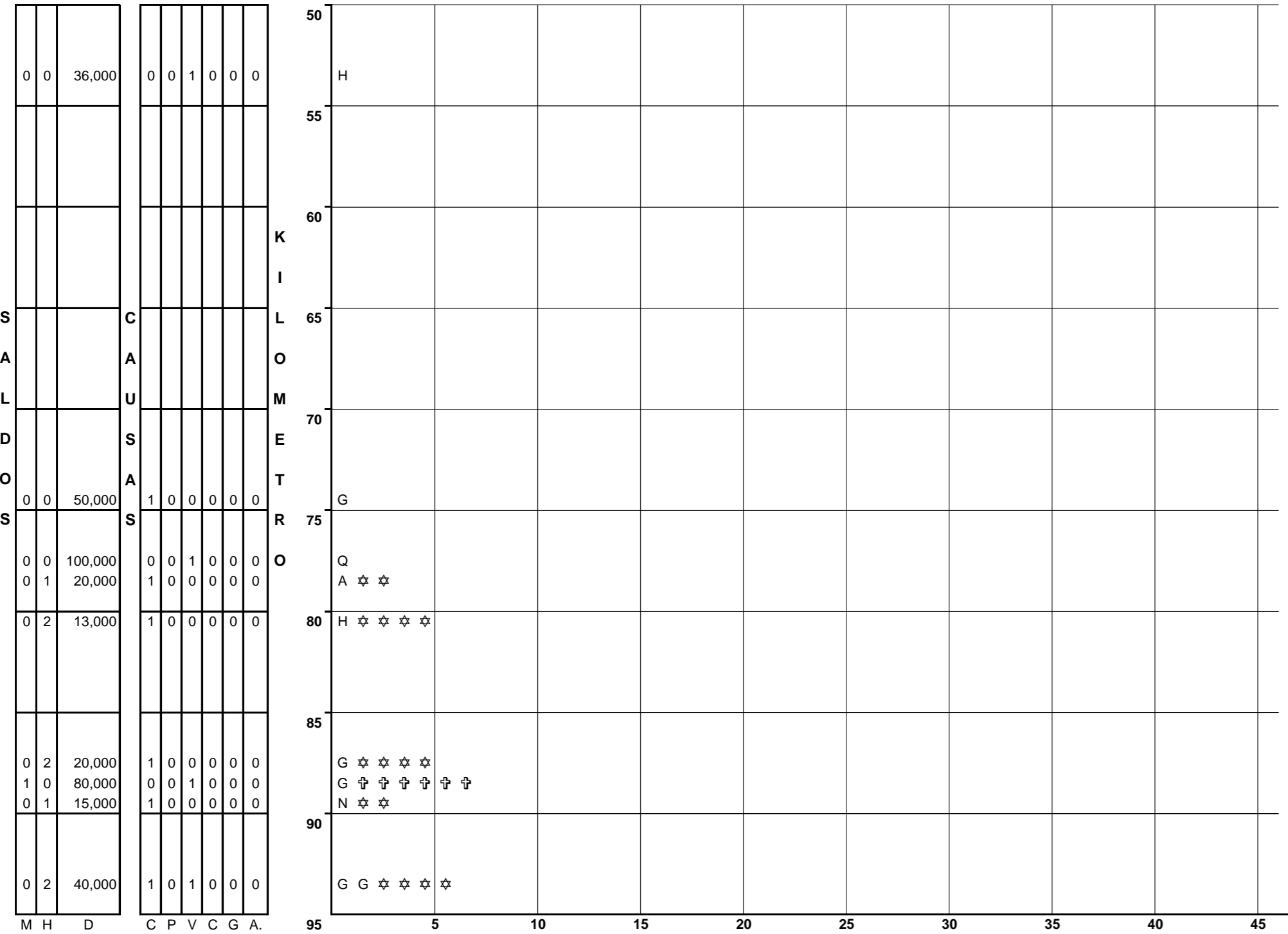
NUMERO Y CLASIFICACION DE ACCIDENTES

CLAVE	CLASIFICACION DEL ACCIDENTE	CLAVE	CLASIFICACION DEL ACCIDENTE
A	SALIDA DEL CAMINO	G	COLISION SOBRE EL CAMINO
<b>SIN COLISION SOBRE EL CAMINO</b>		H	OTRO VEHICULO MOTOR EN TRANSITO
B	VOLCADURA	I	OTRO VEHICULO MOTOR POR ALCANCE
C	CAIDA DE PASAJERO	J	VEHICULO MOTOR ESTACIONADO
D	INCENDIO	K	FERROCARRIL
E	OTROS	L	BICICLETA/MOTOCICLETA
P	CAIDA DE CARGA	M	ANIMAL
Q	DESPRENDIMIENTO DE REMOLQUE	N	OBJETO FIJO
<b>COLISION SOBRE EL CAMINO</b>		O	OTROS OBJETOS
F	PEATON (ATROPELLAMIENTO)	S	SIN DATO
R	VELOCIDAD EXCESIVA	ACCIDENTES EQUIVALENTES A DAÑOS MATERIALES	
		♣	UN MUERTO = 6 ACCIDENTES
		☆	UN HERIDO = 2 ACCIDENTES

# ACCIDENTES POR KILOMETRO 2015

CARRETERA Y TRAMO: Cd. Valles - Cd. Victoria Lim. Edos. S.L.P./Tamps. - Cd. Valles (MEX-085)

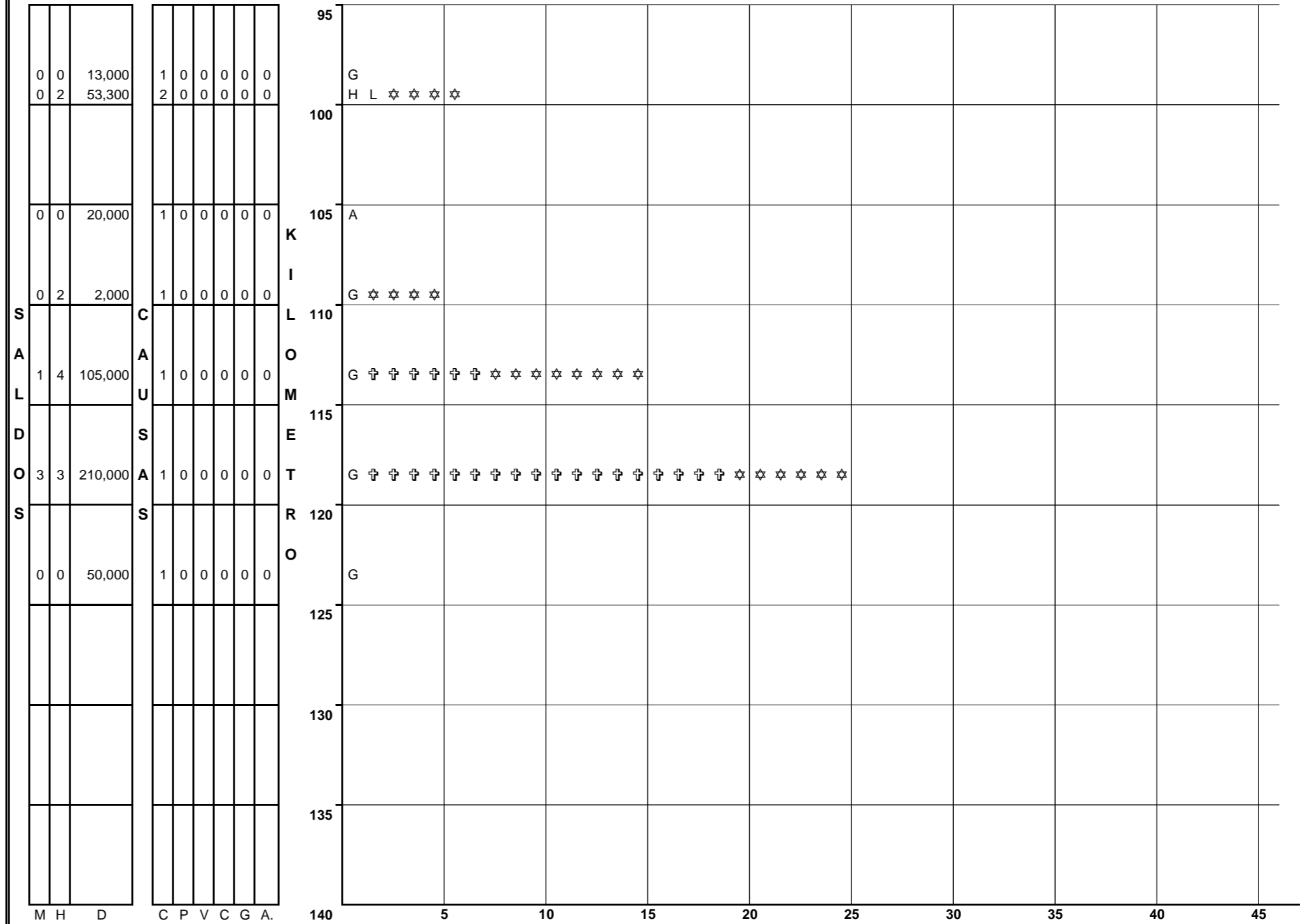
DEL KM: 50+000  
AL KM: 95+000



**NUMERO Y CLASIFICACION DE ACCIDENTES**

CLAVE	CLASIFICACION DEL ACCIDENTE	CLAVE	CLASIFICACION DEL ACCIDENTE
A	SALIDA DEL CAMINO		
<b>SIN COLISION SOBRE EL CAMINO</b>			
B	VOLCADURA	G	OTRO VEHICULO MOTOR EN TRANSITO
C	CAIDA DE PASAJERO	H	OTRO VEHICULO MOTOR POR ALCANCE
D	INCENDIO	J	VEHICULO MOTOR ESTACIONADO
E	OTROS	K	FERROCARRIL
P	CAIDA DE CARGA	L	BICICLETA/MOTOCICLETA
Q	DESPRENDIMIENTO DE REMOLQUE	M	ANIMAL
<b>COLISION SOBRE EL CAMINO</b>			
F	PEATON (ATROPELLAMIENTO)	N	OBJETO FIJO
R	VELOCIDAD EXCESIVA	O	OTROS OBJETOS
		S	SIN DATO
ACCIDENTES EQUIVALENTES A DAÑOS MATERIALES			
		♣	UN MUERTO = 6 ACCIDENTES
		☆	UN HERIDO = 2 ACCIDENTES

DEL KM: 95+000  
AL KM: 140+000



**NUMERO Y CLASIFICACION DE ACCIDENTES**

CLAVE	CLASIFICACION DEL ACCIDENTE	CLAVE	CLASIFICACION DEL ACCIDENTE
A	SALIDA DEL CAMINO		
<b>SIN COLISION SOBRE EL CAMINO</b>			
B	VOLCADURA	G	OTRO VEHICULO MOTOR EN TRANSITO
C	CAIDA DE PASAJERO	H	OTRO VEHICULO MOTOR POR ALCANCE
D	INCENDIO	J	VEHICULO MOTOR ESTACIONADO
E	OTROS	K	FERROCARRIL
P	CAIDA DE CARGA	L	BICICLETA/MOTOCICLETA
Q	DESPRENDIMIENTO DE REMOLQUE	M	ANIMAL
<b>COLISION SOBRE EL CAMINO</b>			
F	PEATON (ATROPELLAMIENTO)	N	OBJETO FIJO
R	VELOCIDAD EXCESIVA	O	OTROS OBJETOS
		S	SIN DATO
ACCIDENTES EQUIVALENTES A DAÑOS MATERIALES			
		♣	UN MUERTO = 6 ACCIDENTES
		☆	UN HERIDO = 2 ACCIDENTES

S  
A  
L  
I  
D  
O  
S  
  
M  
H  
D  
U  
E  
R  
O  
T  
D  
O  
O  
S  
S  
A  
T  
E  
R  
I  
A  
L  
E  
S  
(S)

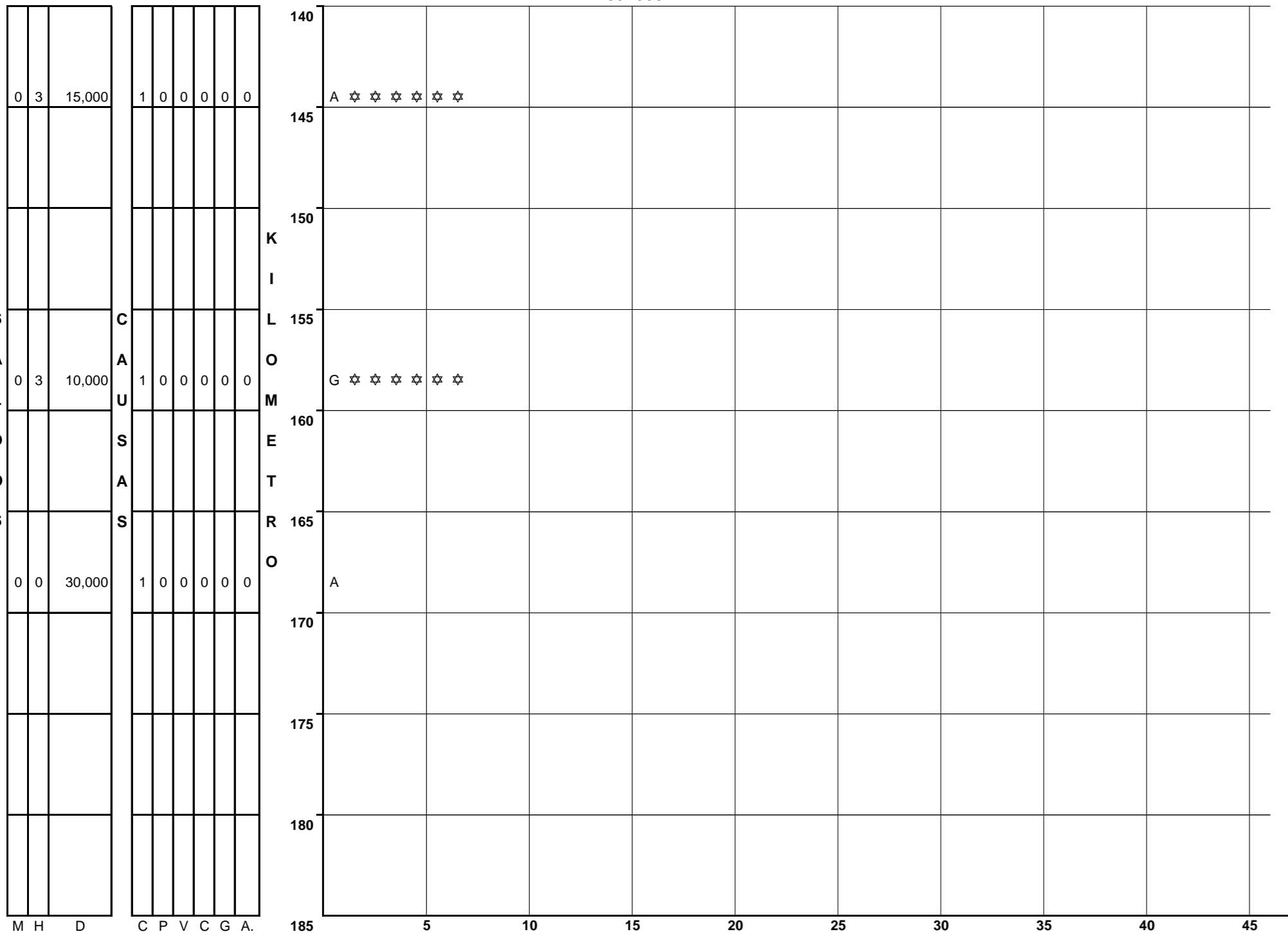
C  
A  
U  
S  
A  
S  
  
C  
P  
V  
C  
G  
A.  
O  
E  
E  
A  
A  
N  
A  
H  
M  
N  
N  
D  
T  
I  
A  
A.  
U  
C  
N  
D  
T  
C  
O  
U  
O  
O  
U  
T  
L  
R  
O  
P  
O  
A.  
R  
A  
L  
S

S  
A  
L  
I  
D  
O  
S  
  
M  
H  
D  
U  
E  
R  
O  
T  
D  
O  
O  
S  
S  
A  
T  
E  
R  
I  
A  
L  
E  
S  
(S)

C  
A  
U  
S  
A  
S  
  
C  
P  
V  
C  
G  
A.  
O  
E  
E  
A  
A  
N  
A  
H  
M  
N  
N  
D  
T  
I  
A  
A.  
U  
C  
N  
D  
T  
C  
O  
U  
O  
O  
U  
T  
L  
R  
O  
P  
O  
A.  
R  
A  
L  
S

CARRETERA Y TRAMO: Cd. Valles - Cd. Victoria Lim. Edos. S.L.P./Tamps. - Cd. Valles (MEX-085)

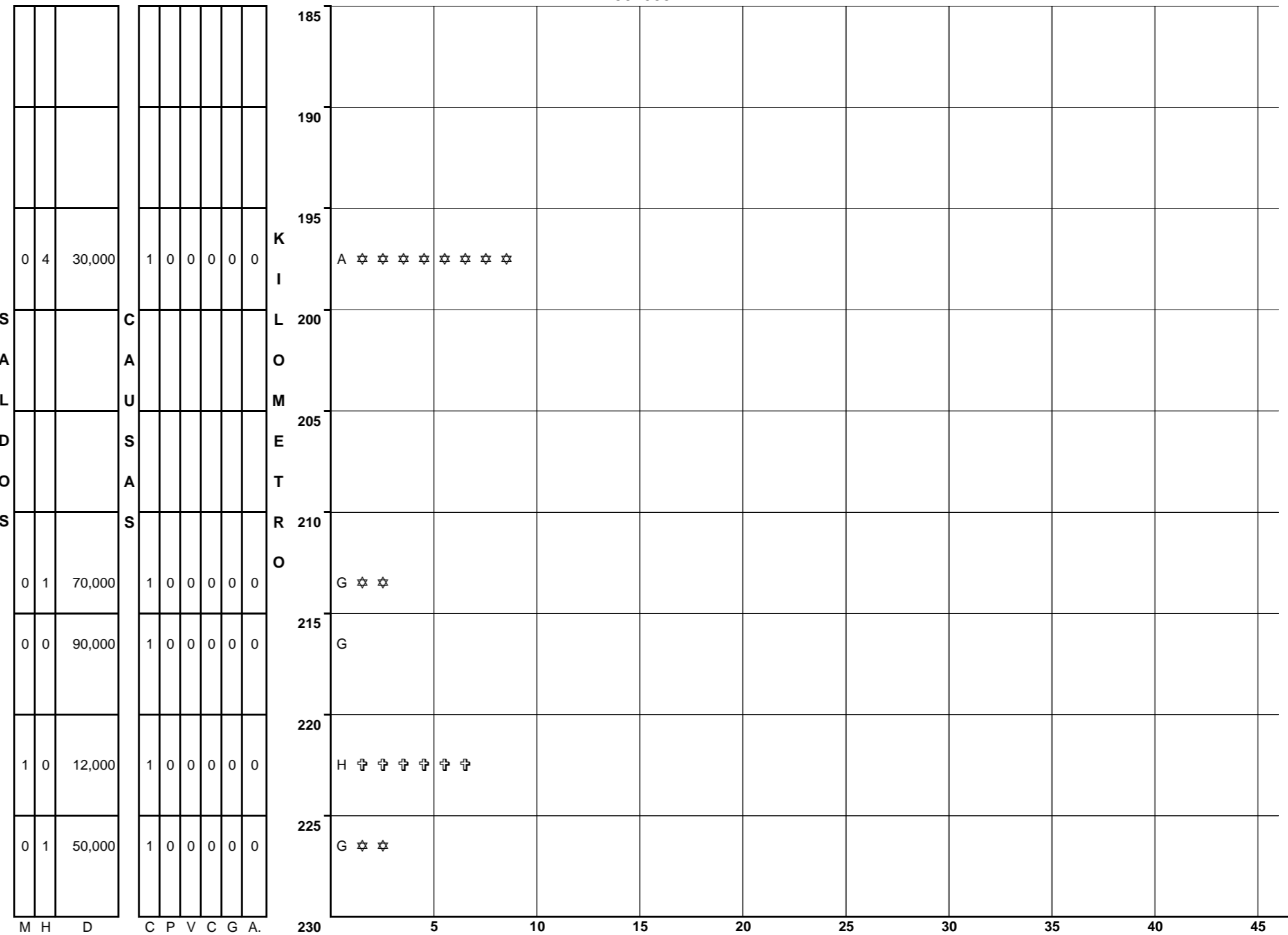
DEL KM: 140+000  
AL KM: 185+000



M	H	D	C	P	V	C	G	A.
U	E	A	O	E	E	A	A	
E	R	Ñ	N	A	H	M	N	N
R	I	O	D	T	I	I	A	A.
T	D	S	U	C	N	D	T	
O	O		C	O	U	O	O	U
S	S	M	T	L	R			
		A	O	P	O	A.		
		T	R	A	L			
		E	S					
		R						
		I						
		A						
		L						
		E						
		S						
		(S)						

NUMERO Y CLASIFICACION DE ACCIDENTES			
CLAVE	CLASIFICACION DEL ACCIDENTE	CLAVE	CLASIFICACION DEL ACCIDENTE
A	SALIDA DEL CAMINO		
<b>SIN COLISION SOBRE EL CAMINO</b>			
B	VOLCADURA	J	VEHICULO MOTOR ESTACIONADO
C	CAIDA DE PASAJERO	K	FERROCARRIL
D	INCENDIO	L	BICICLETA/MOTOCICLETA
E	OTROS	M	ANIMAL
P	CAIDA DE CARGA	N	OBJETO FIJO
Q	DESPRENDIMIENTO DE REMOLQUE	O	OTROS OBJETOS
<b>COLISION SOBRE EL CAMINO</b>			
F	PEATON (ATROPELLAMIENTO)	S	SIN DATO
R	VELOCIDAD EXCESIVA		
		ACCIDENTES EQUIVALENTES A DAÑOS MATERIALES	
		♣	UN MUERTO = 6 ACCIDENTES
		☆	UN HERIDO = 2 ACCIDENTES

DEL KM: 185+000  
AL KM: 230+000



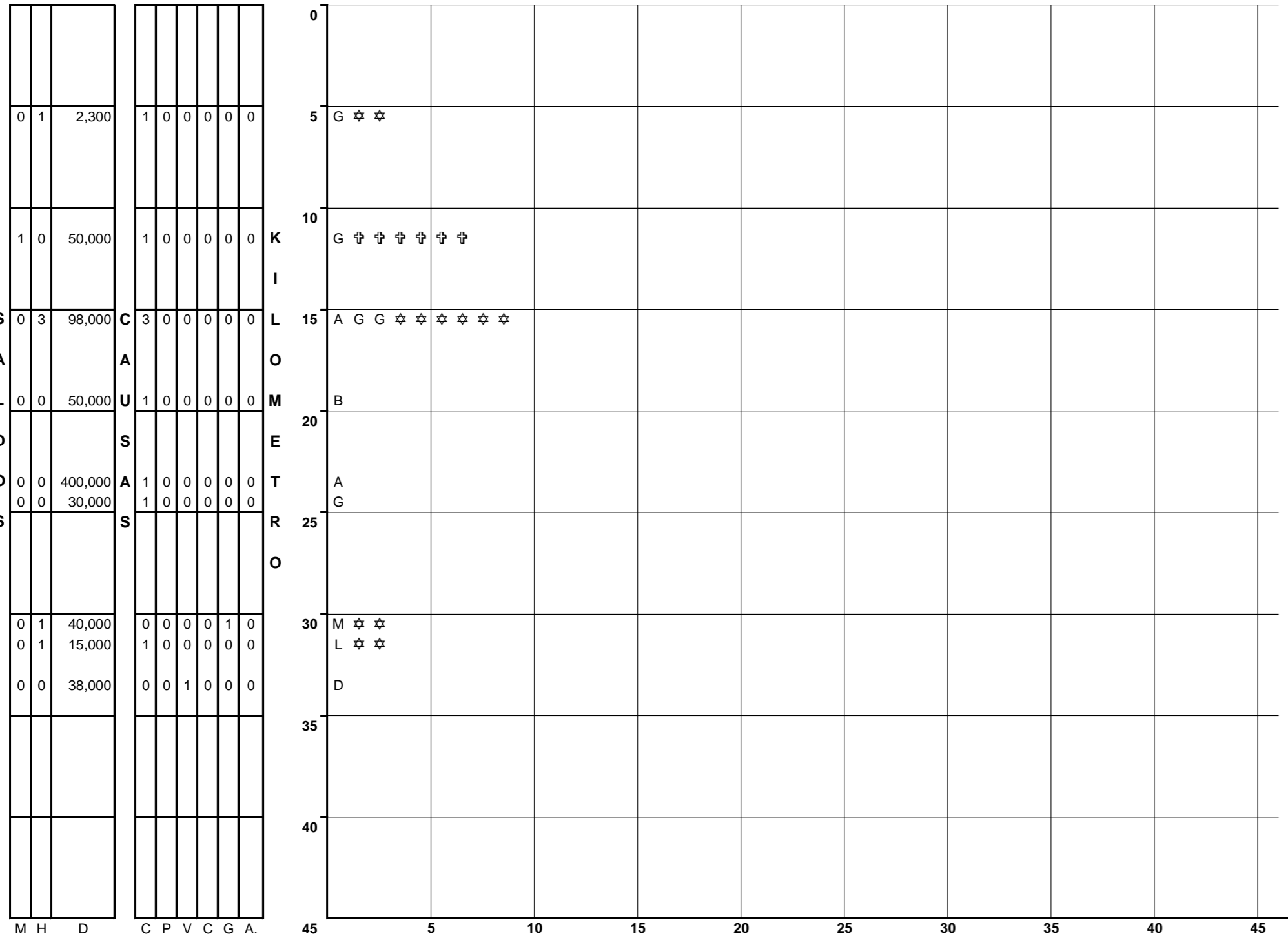
M	H	D	C	P	V	C	G	A.
U	E	A	O	E	E	A	A	
E	R	Ñ	N	A	H	M	N	N
R	I	O	D	T	I	I	A	A.
T	D	S	U	C	N	D	T	
O	O		C	O	U	O	O	U
S	S	M	T	L	R			
		A	O	P	O	A.		
		T	R	A	L			
		E	S					
		R						
		I						
		A						
		L						
		E						
		S						
		(S)						

NUMERO Y CLASIFICACION DE ACCIDENTES			
CLAVE	CLASIFICACION DEL ACCIDENTE	CLAVE	CLASIFICACION DEL ACCIDENTE
A	SALIDA DEL CAMINO		
<b>SIN COLISION SOBRE EL CAMINO</b>			
B	VOLCADURA	J	VEHICULO MOTOR ESTACIONADO
C	CAIDA DE PASAJERO	K	FERROCARRIL
D	INCENDIO	L	BICICLETA/MOTOCICLETA
E	OTROS	M	ANIMAL
P	CAIDA DE CARGA	N	OBJETO FIJO
Q	DESPRENDIMIENTO DE REMOLQUE	O	OTROS OBJETOS
<b>COLISION SOBRE EL CAMINO</b>			
F	PEATON (ATROPELLAMIENTO)	S	SIN DATO
R	VELOCIDAD EXCESIVA		
		ACCIDENTES EQUIVALENTES A DAÑOS MATERIALES	
		♣	UN MUERTO = 6 ACCIDENTES
		☆	UN HERIDO = 2 ACCIDENTES

# ACCIDENTES POR KILOMETRO 2015

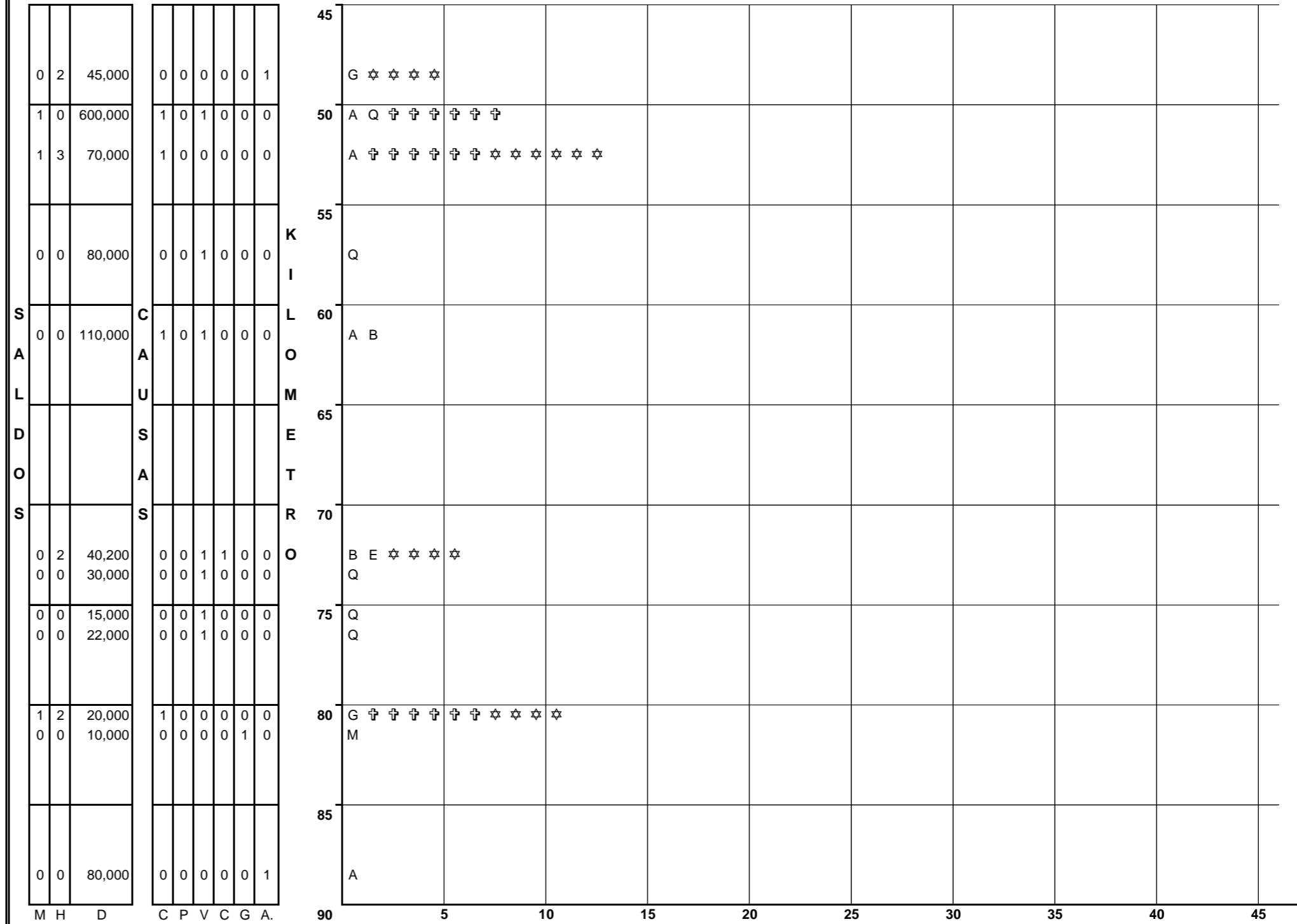
CARRETERA Y TRAMO: Cd. Victoria - Matamoros (MEX-101-180)

DEL KM: 0+000  
AL KM: 45+000



NUMERO Y CLASIFICACION DE ACCIDENTES			
CLAVE	CLASIFICACION DEL ACCIDENTE	CLAVE	CLASIFICACION DEL ACCIDENTE
A	SALIDA DEL CAMINO		
<b>SIN COLISION SOBRE EL CAMINO</b>			
B	VOLCADURA	G	OTRO VEHICULO MOTOR EN TRANSITO
C	CAIDA DE PASAJERO	H	OTRO VEHICULO MOTOR POR ALCANCE
D	INCENDIO	J	VEHICULO MOTOR ESTACIONADO
E	OTROS	K	FERROCARRIL
P	CAIDA DE CARGA	L	BICICLETA/MOTOCICLETA
Q	DESPRENDIMIENTO DE REMOLQUE	M	ANIMAL
		N	OBJETO FIJO
		O	OTROS OBJETOS
<b>COLISION SOBRE EL CAMINO</b>			
F	PEATON (ATROPELLAMIENTO)	S	SIN DATO
R	VELOCIDAD EXCESIVA		
ACCIDENTES EQUIVALENTES A DAÑOS MATERIALES			
♣ UN MUERTO = 6 ACCIDENTES			
✱ UN HERIDO = 2 ACCIDENTES			

DEL KM: 45+000  
AL KM: 90+000



NUMERO Y CLASIFICACION DE ACCIDENTES			
CLAVE	CLASIFICACION DEL ACCIDENTE	CLAVE	CLASIFICACION DEL ACCIDENTE
A	SALIDA DEL CAMINO		
<b>SIN COLISION SOBRE EL CAMINO</b>			
B	VOLCADURA	G	OTRO VEHICULO MOTOR EN TRANSITO
C	CAIDA DE PASAJERO	H	OTRO VEHICULO MOTOR POR ALCANCE
D	INCENDIO	J	VEHICULO MOTOR ESTACIONADO
E	OTROS	K	FERROCARRIL
P	CAIDA DE CARGA	L	BICICLETA/MOTOCICLETA
Q	DESPRENDIMIENTO DE REMOLQUE	M	ANIMAL
		N	OBJETO FIJO
		O	OTROS OBJETOS
<b>COLISION SOBRE EL CAMINO</b>			
F	PEATON (ATROPELLAMIENTO)	S	SIN DATO
R	VELOCIDAD EXCESIVA		
ACCIDENTES EQUIVALENTES A DAÑOS MATERIALES			
♣ UN MUERTO = 6 ACCIDENTES			
✱ UN HERIDO = 2 ACCIDENTES			

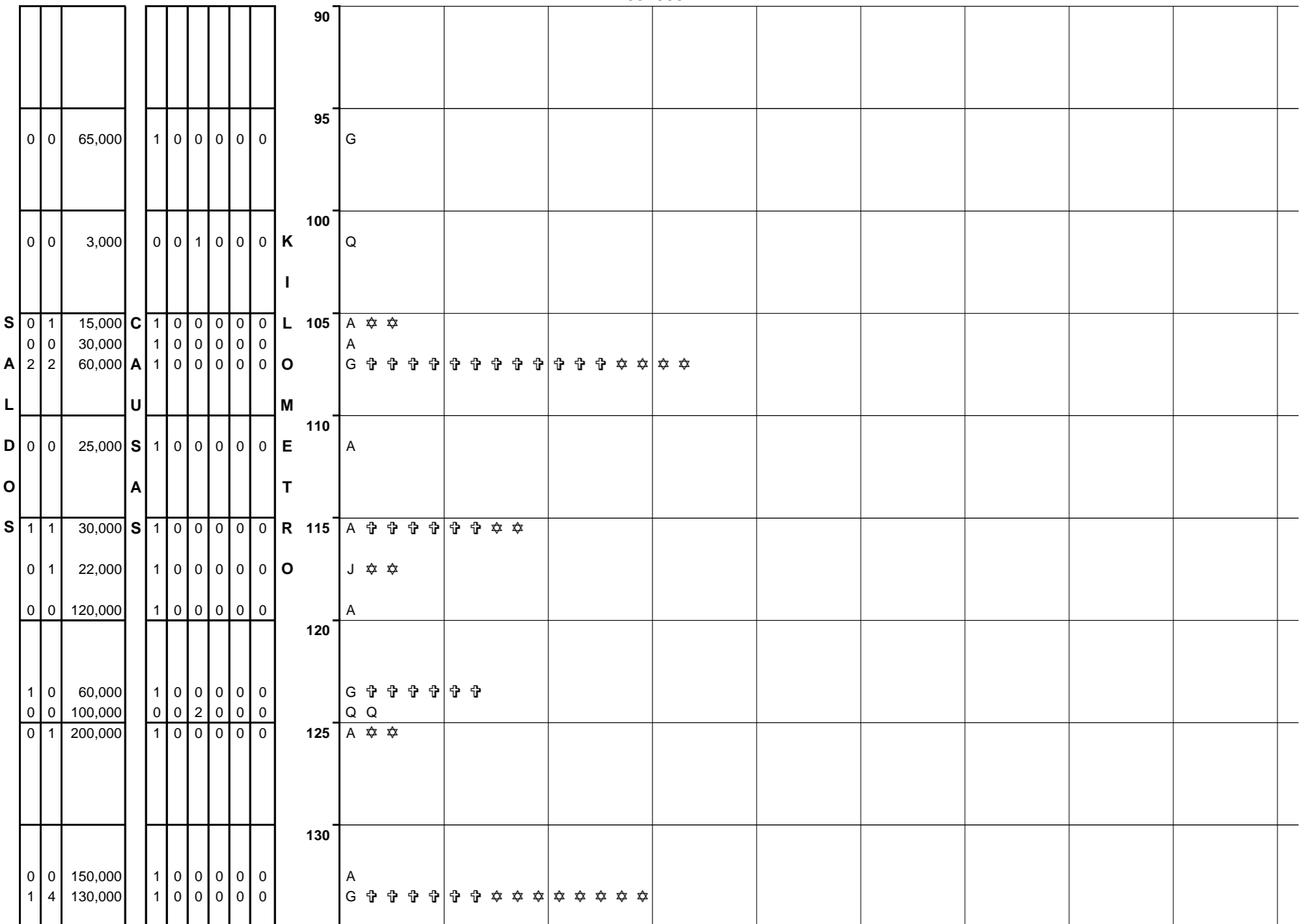
M H D C P V C G A.  
 U E A O E E A A  
 E R Ñ N A H M N N  
 R I O D T I I A A.  
 T D S U C N D T  
 O O C O U O O U  
 S S M T L R  
 A O P O A.  
 T R A L  
 E S  
 R  
 I  
 A  
 L  
 E  
 S  
 (S)

M H D C P V C G A.  
 U E A O E E A A  
 E R Ñ N A H M N N  
 R I O D T I I A A.  
 T D S U C N D T  
 O O C O U O O U  
 S S M T L R  
 A O P O A.  
 T R A L  
 E S  
 R  
 I  
 A  
 L  
 E  
 S  
 (S)



CARRETERA Y TRAMO: Cd. Victoria - Matamoros (MEX-101-180)

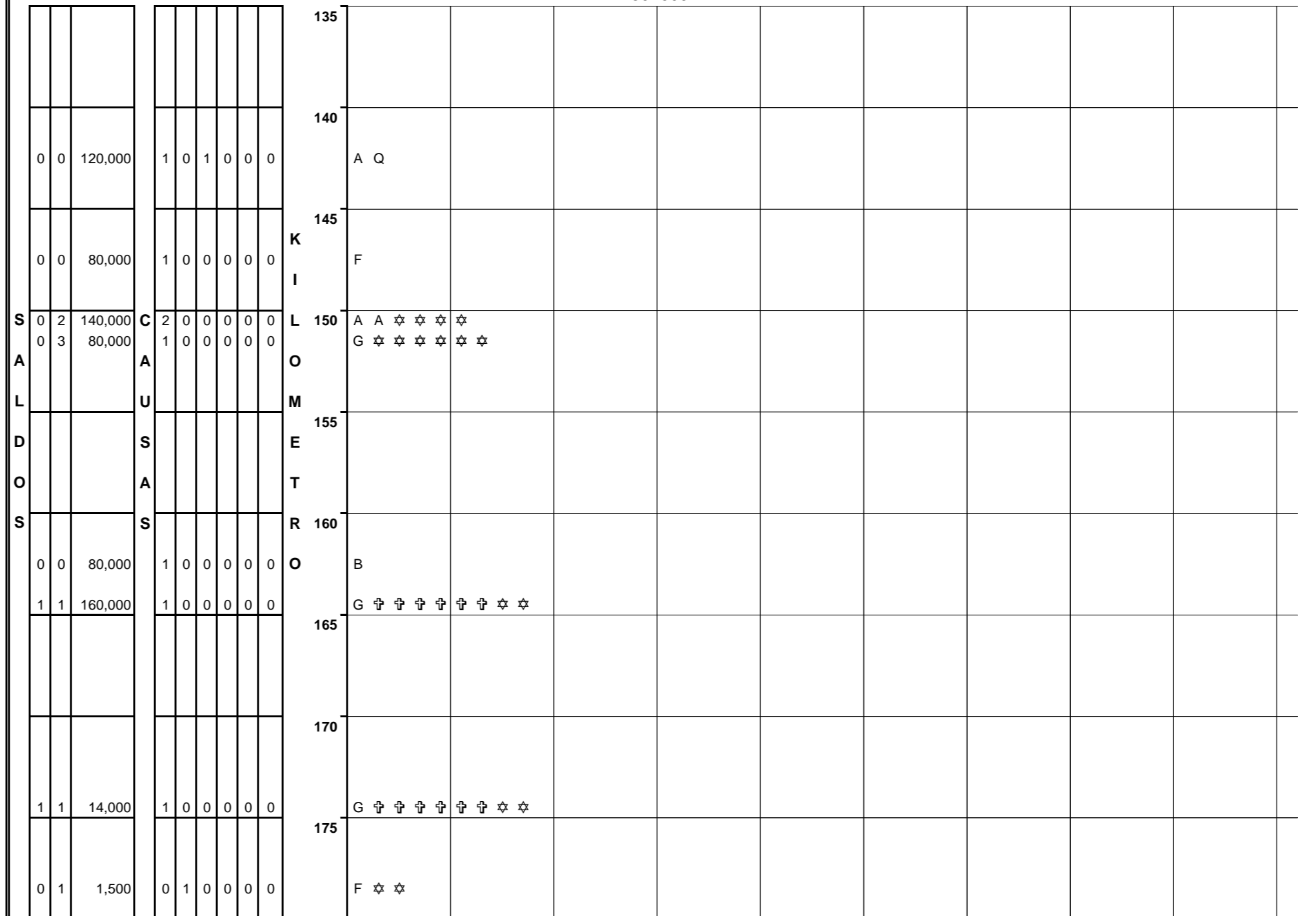
DEL KM: 90+000  
AL KM: 135+000



**NUMERO Y CLASIFICACION DE ACCIDENTES**

CLAVE	CLASIFICACION DEL ACCIDENTE	CLAVE	CLASIFICACION DEL ACCIDENTE
A	SALIDA DEL CAMINO	G	OTRO VEHICULO MOTOR EN TRANSITO
<b>SIN COLISION SOBRE EL CAMINO</b>		H	OTRO VEHICULO MOTOR POR ALCANCE
B	VOLCADURA	J	VEHICULO MOTOR ESTACIONADO
C	CAIDA DE PASAJERO	K	FERROCARRIL
D	INCENDIO	L	BICICLETA/MOTOCICLETA
E	OTROS	M	ANIMAL
P	CAIDA DE CARGA	N	OBJETO FIJO
Q	DESPRENDIMIENTO DE REMOLQUE	O	OTROS OBJETOS
<b>COLISION SOBRE EL CAMINO</b>		S	SIN DATO
F	PEATON (ATROPELLAMIENTO)	ACCIDENTES EQUIVALENTES A DAÑOS MATERIALES	
R	VELOCIDAD EXCESIVA	‡	UN MUERTO = 6 ACCIDENTES
		☆	UN HERIDO = 2 ACCIDENTES

DEL KM: 135+000  
AL KM: 180+000

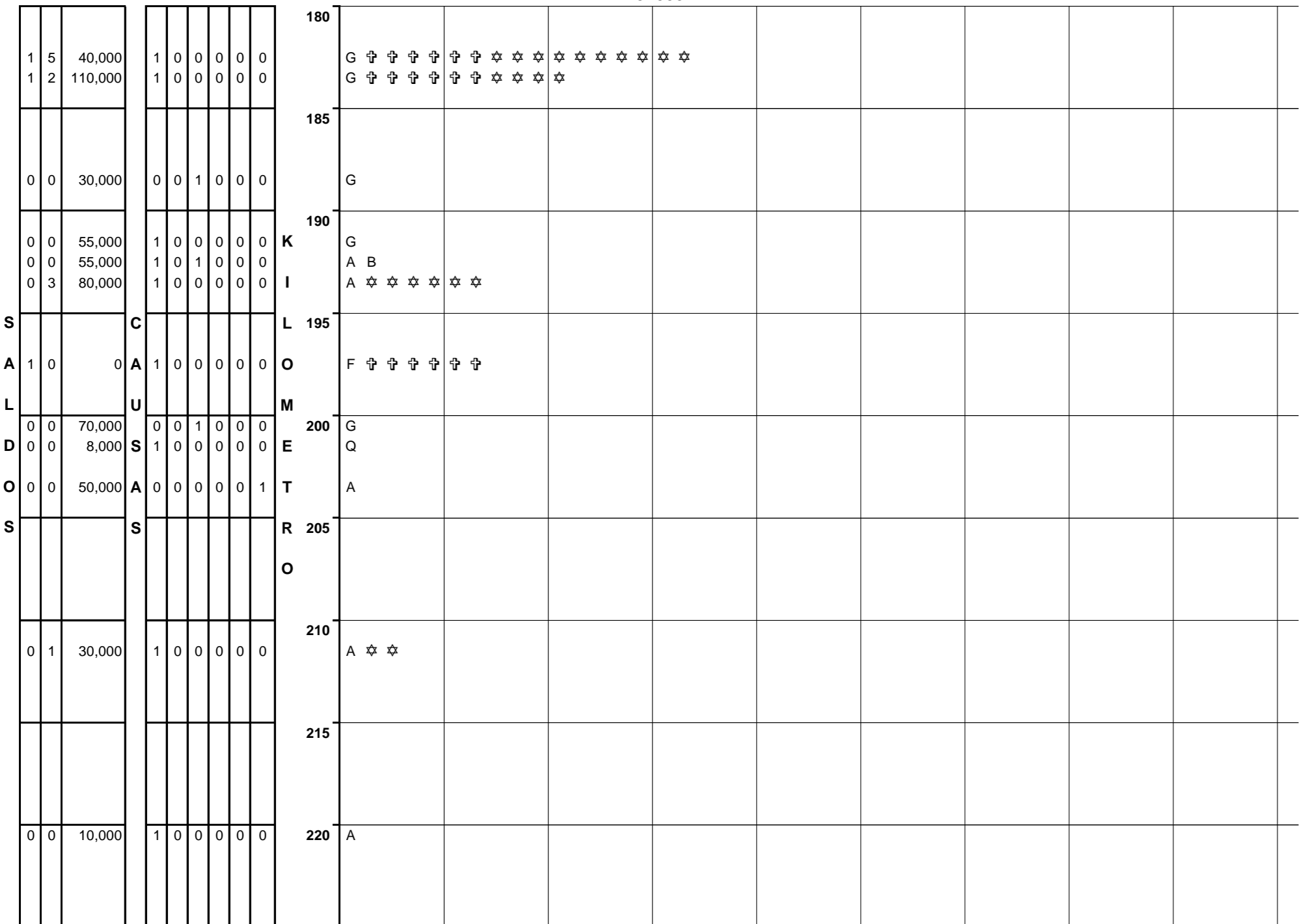


**NUMERO Y CLASIFICACION DE ACCIDENTES**

CLAVE	CLASIFICACION DEL ACCIDENTE	CLAVE	CLASIFICACION DEL ACCIDENTE
A	SALIDA DEL CAMINO	G	OTRO VEHICULO MOTOR EN TRANSITO
<b>SIN COLISION SOBRE EL CAMINO</b>		H	OTRO VEHICULO MOTOR POR ALCANCE
B	VOLCADURA	J	VEHICULO MOTOR ESTACIONADO
C	CAIDA DE PASAJERO	K	FERROCARRIL
D	INCENDIO	L	BICICLETA/MOTOCICLETA
E	OTROS	M	ANIMAL
P	CAIDA DE CARGA	N	OBJETO FIJO
Q	DESPRENDIMIENTO DE REMOLQUE	O	OTROS OBJETOS
<b>COLISION SOBRE EL CAMINO</b>		S	SIN DATO
F	PEATON (ATROPELLAMIENTO)	ACCIDENTES EQUIVALENTES A DAÑOS MATERIALES	
R	VELOCIDAD EXCESIVA	‡	UN MUERTO = 6 ACCIDENTES
		☆	UN HERIDO = 2 ACCIDENTES

CARRETERA Y TRAMO: Cd. Victoria - Matamoros (MEX-101-180)

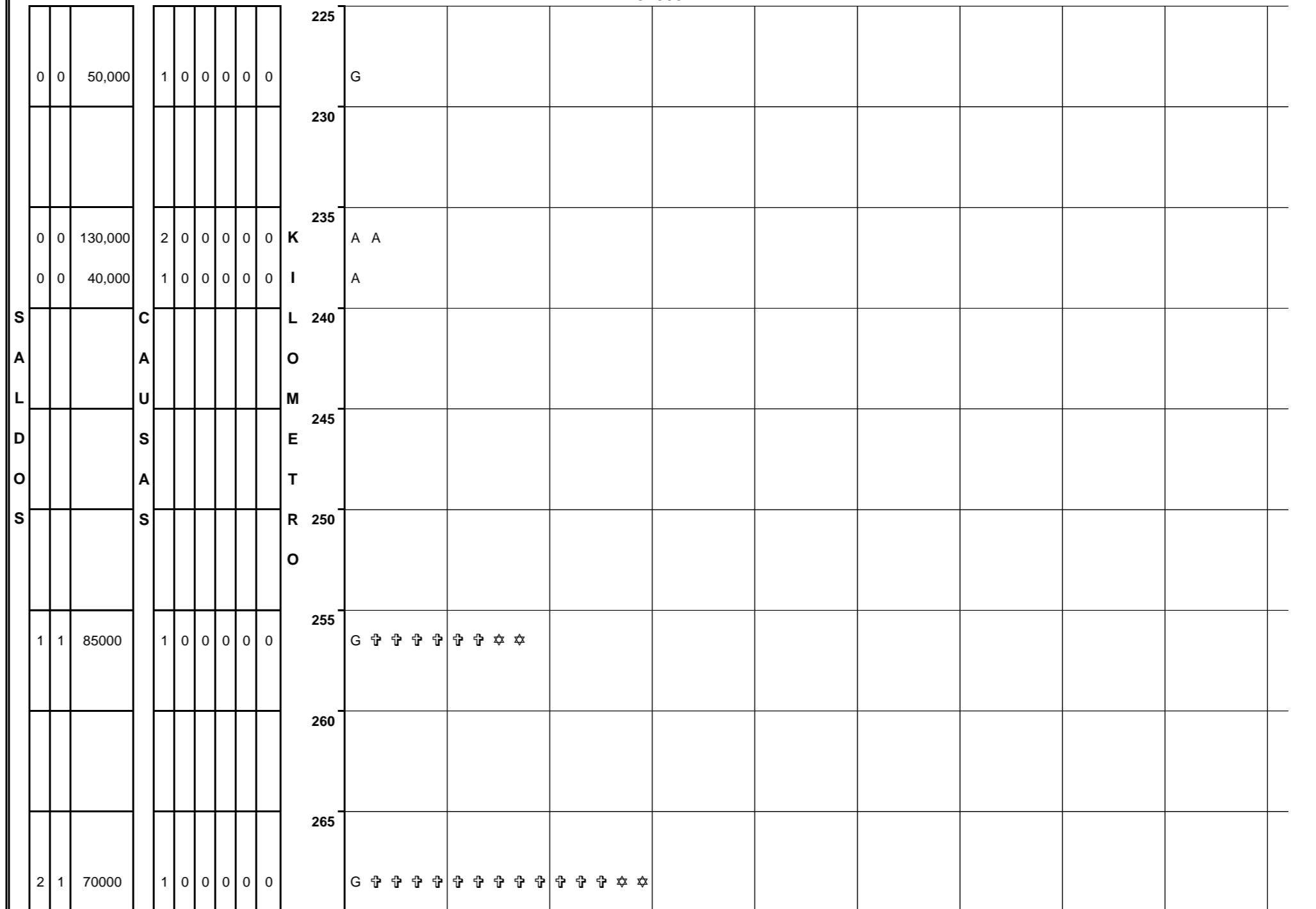
DEL KM: 180+000  
AL KM: 225+000



NUMERO Y CLASIFICACION DE ACCIDENTES

CLAVE	CLASIFICACION DEL ACCIDENTE	CLAVE	CLASIFICACION DEL ACCIDENTE
A	SALIDA DEL CAMINO	G	OTRO VEHICULO MOTOR EN TRANSITO
<b>SIN COLISION SOBRE EL CAMINO</b>		H	OTRO VEHICULO MOTOR POR ALCANCE
B	VOLCADURA	J	VEHICULO MOTOR ESTACIONADO
C	CAIDA DE PASAJERO	K	FERROCARRIL
D	INCENDIO	L	BICICLETA/MOTOCICLETA
E	OTROS	M	ANIMAL
P	CAIDA DE CARGA	N	OBJETO FIJO
Q	DESPRENDIMIENTO DE REMOLQUE	O	OTROS OBJETOS
<b>COLISION SOBRE EL CAMINO</b>		S	SIN DATO
F	PEATON (ATROPELLAMIENTO)	ACCIDENTES EQUIVALENTES A DAÑOS MATERIALES	
R	VELOCIDAD EXCESIVA	‡	UN MUERTO = 6 ACCIDENTES
		☆	UN HERIDO = 2 ACCIDENTES

DEL KM: 225+000  
AL KM: 270+000



NUMERO Y CLASIFICACION DE ACCIDENTES

CLAVE	CLASIFICACION DEL ACCIDENTE	CLAVE	CLASIFICACION DEL ACCIDENTE
A	SALIDA DEL CAMINO	G	OTRO VEHICULO MOTOR EN TRANSITO
<b>SIN COLISION SOBRE EL CAMINO</b>		H	OTRO VEHICULO MOTOR POR ALCANCE
B	VOLCADURA	J	VEHICULO MOTOR ESTACIONADO
C	CAIDA DE PASAJERO	K	FERROCARRIL
D	INCENDIO	L	BICICLETA/MOTOCICLETA
E	OTROS	M	ANIMAL
P	CAIDA DE CARGA	N	OBJETO FIJO
Q	DESPRENDIMIENTO DE REMOLQUE	O	OTROS OBJETOS
<b>COLISION SOBRE EL CAMINO</b>		S	SIN DATO
F	PEATON (ATROPELLAMIENTO)	ACCIDENTES EQUIVALENTES A DAÑOS MATERIALES	
R	VELOCIDAD EXCESIVA	‡	UN MUERTO = 6 ACCIDENTES
		☆	UN HERIDO = 2 ACCIDENTES

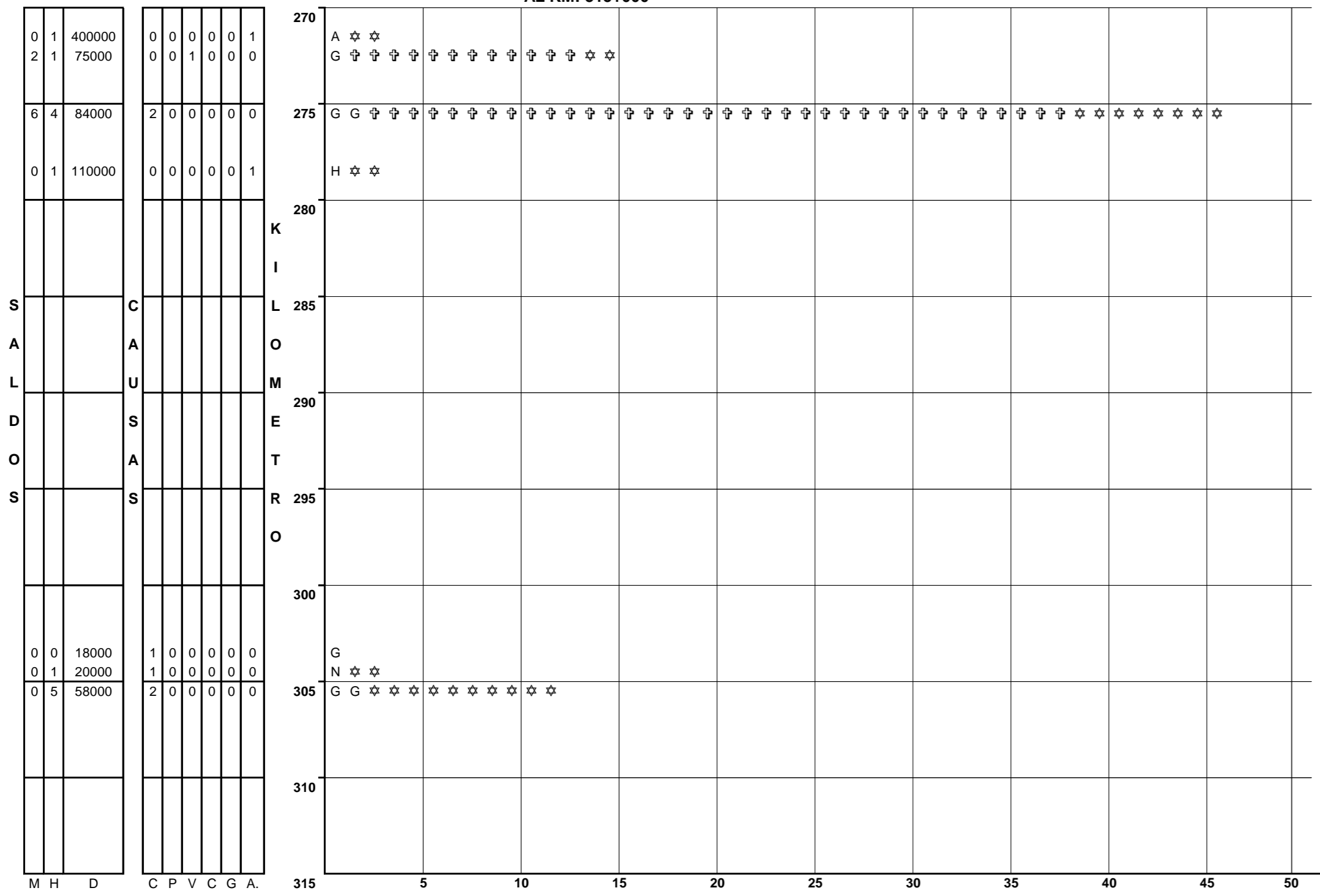
S  
A  
L  
I  
D  
O  
S  
M  
H  
D  
U  
E  
R  
I  
O  
T  
D  
O  
S  
S  
M  
T  
A  
T  
E  
R  
I  
A  
L  
E  
S  
(S)

S  
A  
L  
I  
D  
O  
S  
M  
H  
D  
U  
E  
R  
I  
O  
T  
D  
O  
S  
S  
M  
T  
A  
T  
E  
R  
I  
A  
L  
E  
S  
(S)

CARRETERA Y TRAMO: Cd. Victoria - Matamoros (MEX-101-180)

DEL KM: 270+000

AL KM: 315+000



M H D  
U E A  
E R Ñ  
R I O  
T D S  
O O  
S S M  
A  
T  
E  
R  
I  
A  
L  
E  
S  
(S)

C P V C G A.  
O E E A A  
D T I I A A.  
U C N D T  
C O U O O U  
T L R  
O P O A  
R A L  
S

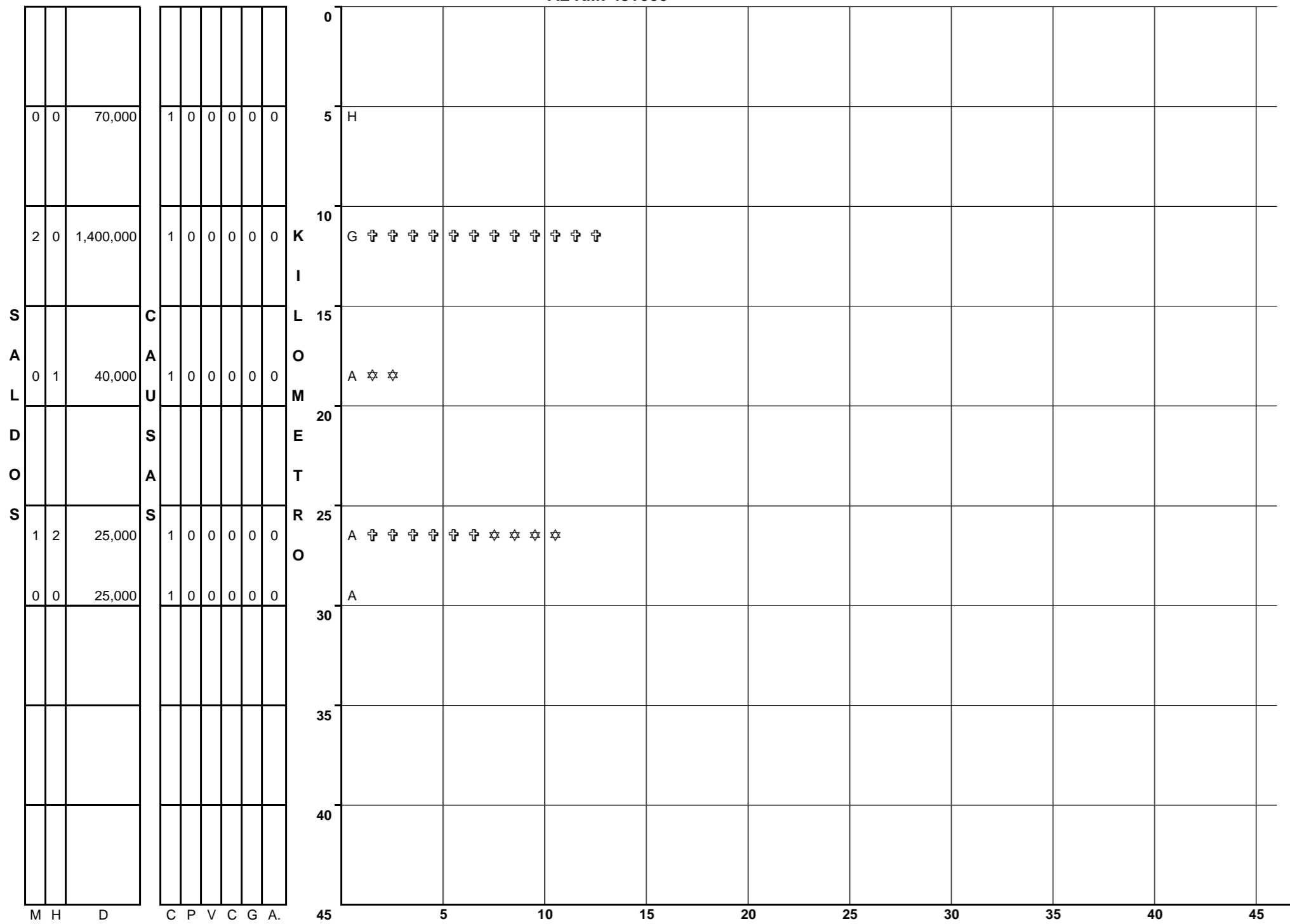
CLAVE	CLASIFICACION DEL ACCIDENTE	CLAVE	CLASIFICACION DEL ACCIDENTE
A	SALIDA DEL CAMINO	G	OTRO VEHICULO MOTOR EN TRANSITO
B	VOLCADURA	H	OTRO VEHICULO MOTOR POR ALCANCE
C	CAIDA DE PASAJERO	J	VEHICULO MOTOR ESTACIONADO
D	INCENDIO	K	FERROCARRIL
E	OTROS	L	BICICLETA/MOTOCICLETA
P	CAIDA DE CARGA	M	ANIMAL
Q	DESPRENDIMIENTO DE REMOLQUE	N	OBJETO FIJO
		O	OTROS OBJETOS
		S	SIN DATO
F	PEATON (ATROPELLAMIENTO)		
R	VELOCIDAD EXCESIVA		

ACCIDENTES EQUIVALENTES A DAÑOS MATERIALES  
 ⊕ UN MUERTO = 6 ACCIDENTES  
 ☆ UN HERIDO = 2 ACCIDENTES

# ACCIDENTES POR KILOMETRO 2015

CARRETERA Y TRAMO: Cd. Victoria - Soto La Marina (MEX-070)

DEL KM: 0+000  
AL KM: 45+000



M H D  
U E A  
E R Ñ  
R I O  
T D S  
O O  
S S M  
A  
T  
E  
R  
I  
A  
L  
E  
S  
(S)

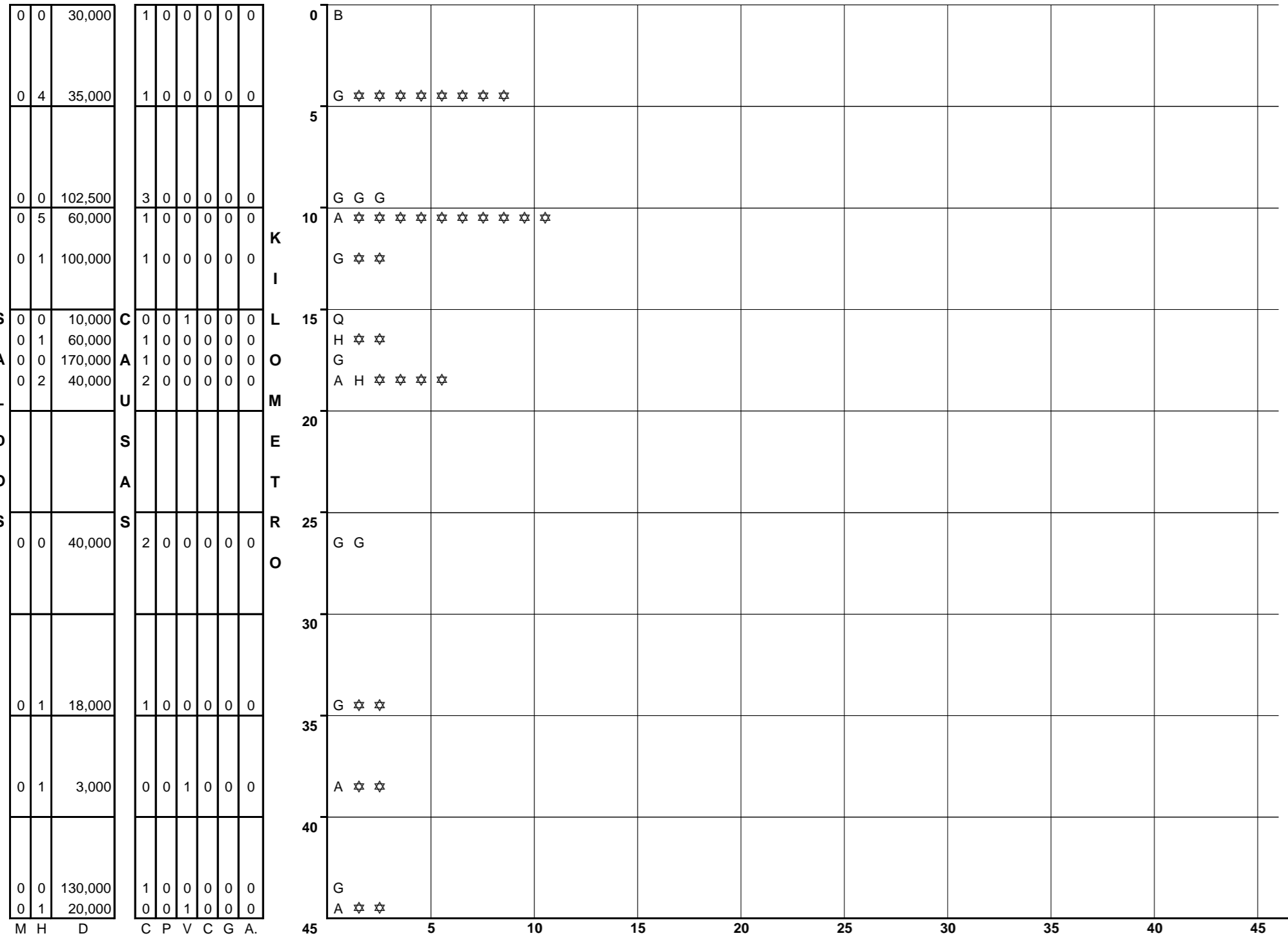
C P V C G A  
O E E A A  
N A H M N N  
D T I A A  
U C N D T  
C O U O O U  
T L R  
O P O A  
R A L  
S

NUMERO Y CLASIFICACION DE ACCIDENTES			
CLAVE	CLASIFICACION DEL ACCIDENTE	CLAVE	CLASIFICACION DEL ACCIDENTE
A	SALIDA DEL CAMINO	G	COLISION SOBRE EL CAMINO
<b>SIN COLISION SOBRE EL CAMINO</b>		H	OTRO VEHICULO MOTOR EN TRANSITO
B	VOLCADURA	J	OTRO VEHICULO MOTOR POR ALCANCE
C	CAIDA DE PASAJERO	K	VEHICULO MOTOR ESTACIONADO
D	INCENDIO	L	FERROCARRIL
E	OTROS	M	BICICLETA/MOTOCICLETA
P	CAIDA DE CARGA	N	ANIMAL
Q	DESPRENDIMIENTO DE REMOLQUE	O	OBJETO FIJO
<b>COLISION SOBRE EL CAMINO</b>		S	OTROS OBJETOS
F	PEATON (ATROPELLAMIENTO)		SIN DATO
R	VELOCIDAD EXCESIVA	ACCIDENTES EQUIVALENTES A DAÑOS MATERIALES	
		♣	UN MUERTO = 6 ACCIDENTES
		✱	UN HERIDO = 2 ACCIDENTES

# ACCIDENTES POR KILOMETRO 2015

CARRETERA Y TRAMO: Cd. Victoria - Monterrey Cd. Victoria (Lateral) - Lim. Edos. Tamps. /N. L. (MEX-084)

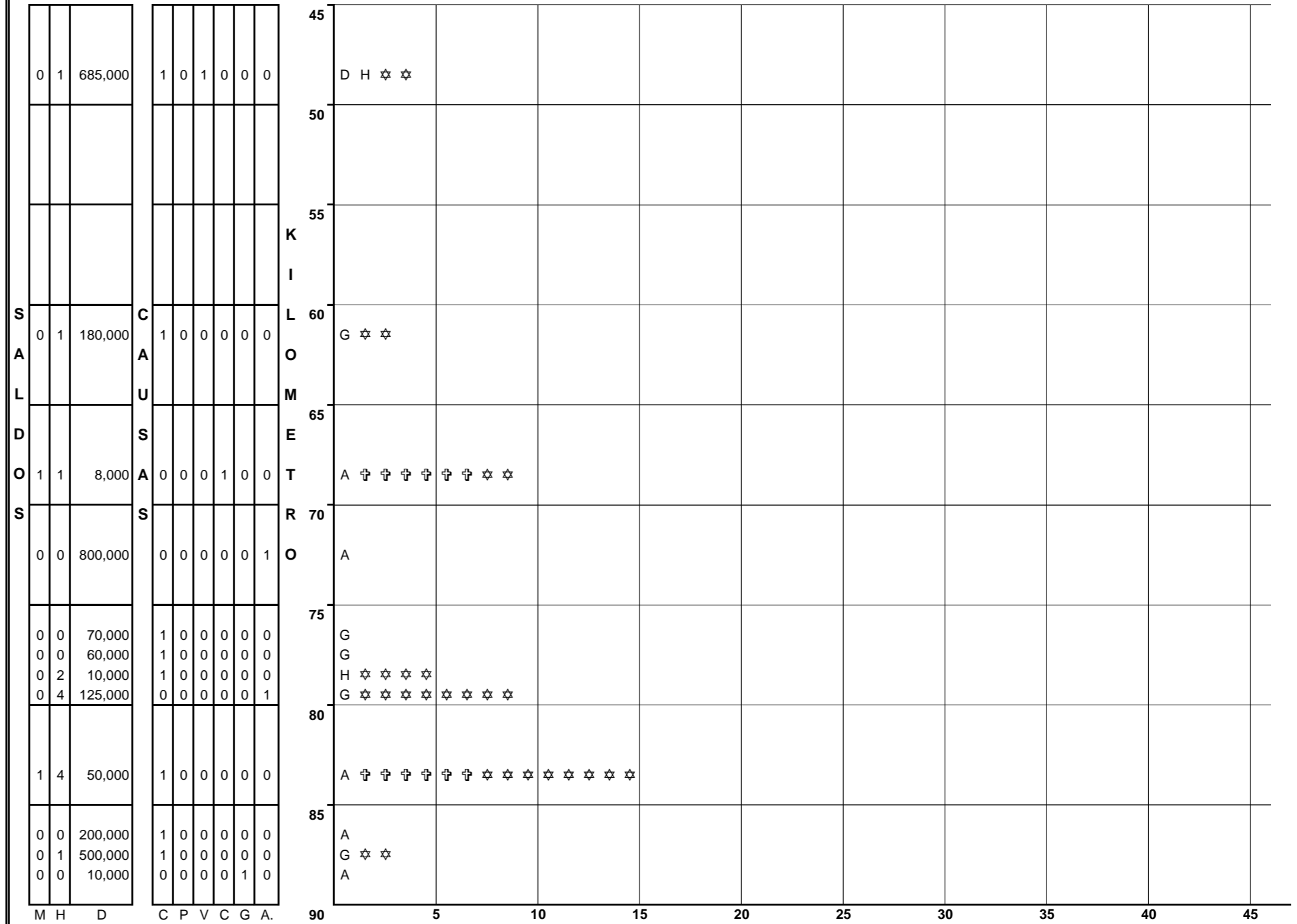
**DEL KM: 0+000  
AL KM: 45+000**



**NUMERO Y CLASIFICACION DE ACCIDENTES**

CLAVE	CLASIFICACION DEL ACCIDENTE	CLAVE	CLASIFICACION DEL ACCIDENTE
A	SALIDA DEL CAMINO		
<b>SIN COLISION SOBRE EL CAMINO</b>		<b>COLISION SOBRE EL CAMINO</b>	
B	VOLCADURA	G	OTRO VEHICULO MOTOR EN TRANSITO
C	CAIDA DE PASAJERO	H	OTRO VEHICULO MOTOR POR ALCANCE
D	INCENDIO	J	VEHICULO MOTOR ESTACIONADO
E	OTROS	K	FERROCARRIL
P	CAIDA DE CARGA	L	BICICLETA/MOTOCICLETA
Q	DESPRENDIMIENTO DE REMOLQUE	M	ANIMAL
		N	OBJETO FIJO
		O	OTROS OBJETOS
		S	SIN DATO
<b>COLISION SOBRE EL CAMINO</b>		ACCIDENTES EQUIVALENTES A DAÑOS MATERIALES	
F	PEATON (ATROPELLAMIENTO)	☩	UN MUERTO = 6 ACCIDENTES
R	VELOCIDAD EXCESIVA	★	UN HERIDO = 2 ACCIDENTES

**DEL KM: 45+000  
AL KM: 90+000**



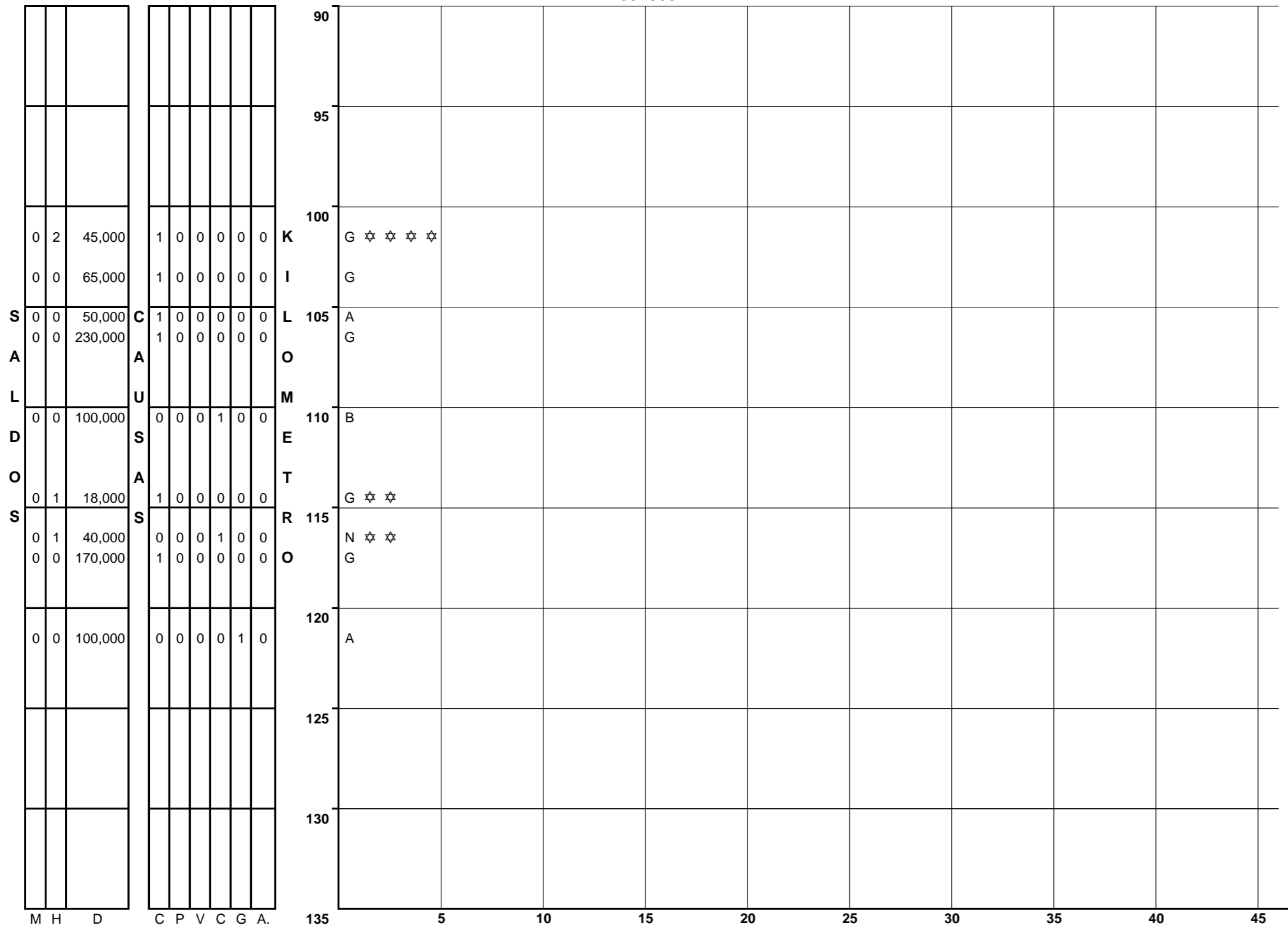
**NUMERO Y CLASIFICACION DE ACCIDENTES**

CLAVE	CLASIFICACION DEL ACCIDENTE	CLAVE	CLASIFICACION DEL ACCIDENTE
A	SALIDA DEL CAMINO		
<b>SIN COLISION SOBRE EL CAMINO</b>		<b>COLISION SOBRE EL CAMINO</b>	
B	VOLCADURA	G	OTRO VEHICULO MOTOR EN TRANSITO
C	CAIDA DE PASAJERO	H	OTRO VEHICULO MOTOR POR ALCANCE
D	INCENDIO	J	VEHICULO MOTOR ESTACIONADO
E	OTROS	K	FERROCARRIL
P	CAIDA DE CARGA	L	BICICLETA/MOTOCICLETA
Q	DESPRENDIMIENTO DE REMOLQUE	M	ANIMAL
		N	OBJETO FIJO
		O	OTROS OBJETOS
		S	SIN DATO
<b>COLISION SOBRE EL CAMINO</b>		ACCIDENTES EQUIVALENTES A DAÑOS MATERIALES	
F	PEATON (ATROPELLAMIENTO)	☩	UN MUERTO = 6 ACCIDENTES
R	VELOCIDAD EXCESIVA	★	UN HERIDO = 2 ACCIDENTES

CARRETERA Y TRAMO: Cd. Victoria - Monterrey Cd. Victoria (Lateral) - Lim. Edos. Tamps. /N. L. (MEX-084)

DEL KM: 90+000

AL KM: 135+000



M H D  
U E A  
E R Ñ  
R I O  
T D S  
O O  
S S M  
A  
T  
E  
R  
I  
A  
L  
E  
S  
(S)

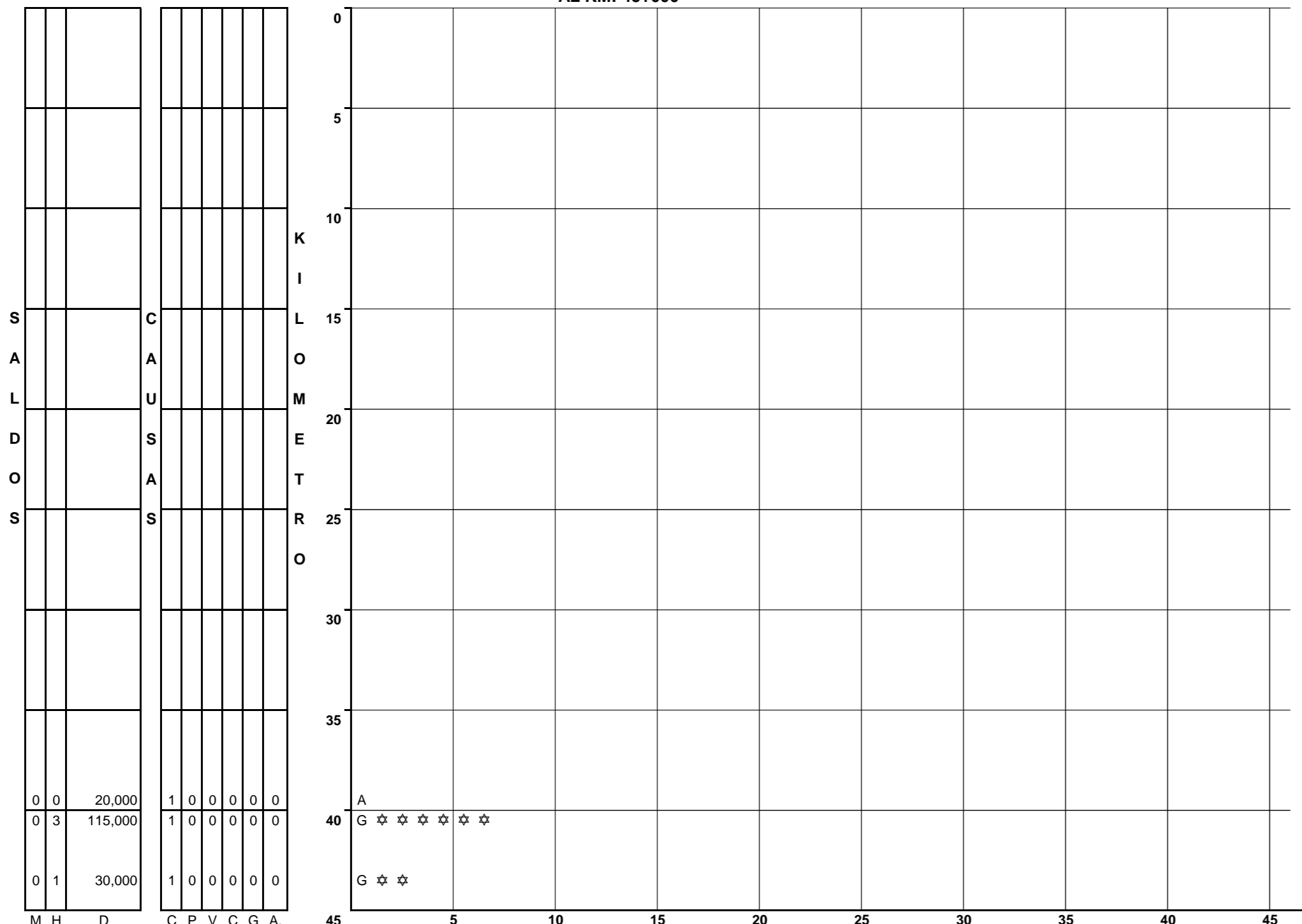
C P V C G A.  
O E E A A  
D T I I A A.  
U C N D T  
C O U O O U  
T L R  
O P O A  
R A L  
S

NUMERO Y CLASIFICACION DE ACCIDENTES			
CLAVE	CLASIFICACION DEL ACCIDENTE	CLAVE	CLASIFICACION DEL ACCIDENTE
A	SALIDA DEL CAMINO		
<b>SIN COLISION SOBRE EL CAMINO</b>		<b>COLISION SOBRE EL CAMINO</b>	
B	VOLCADURA	G	OTRO VEHICULO MOTOR EN TRANSITO
C	CAIDA DE PASAJERO	H	OTRO VEHICULO MOTOR POR ALCANCE
D	INCENDIO	J	VEHICULO MOTOR ESTACIONADO
E	OTROS	K	FERROCARRIL
P	CAIDA DE CARGA	L	BICICLETA/MOTOCICLETA
Q	DESPRENDIMIENTO DE REMOLQUE	M	ANIMAL
<b>COLISION SOBRE EL CAMINO</b>		N	OBJETO FIJO
F	PEATON (ATROPELLAMIENTO)	O	OTROS OBJETOS
R	VELOCIDAD EXCESIVA	S	SIN DATO
		ACCIDENTES EQUIVALENTES A DAÑOS MATERIALES	
		☆	UN MUERTO = 6 ACCIDENTES
		✱	UN HERIDO = 2 ACCIDENTES

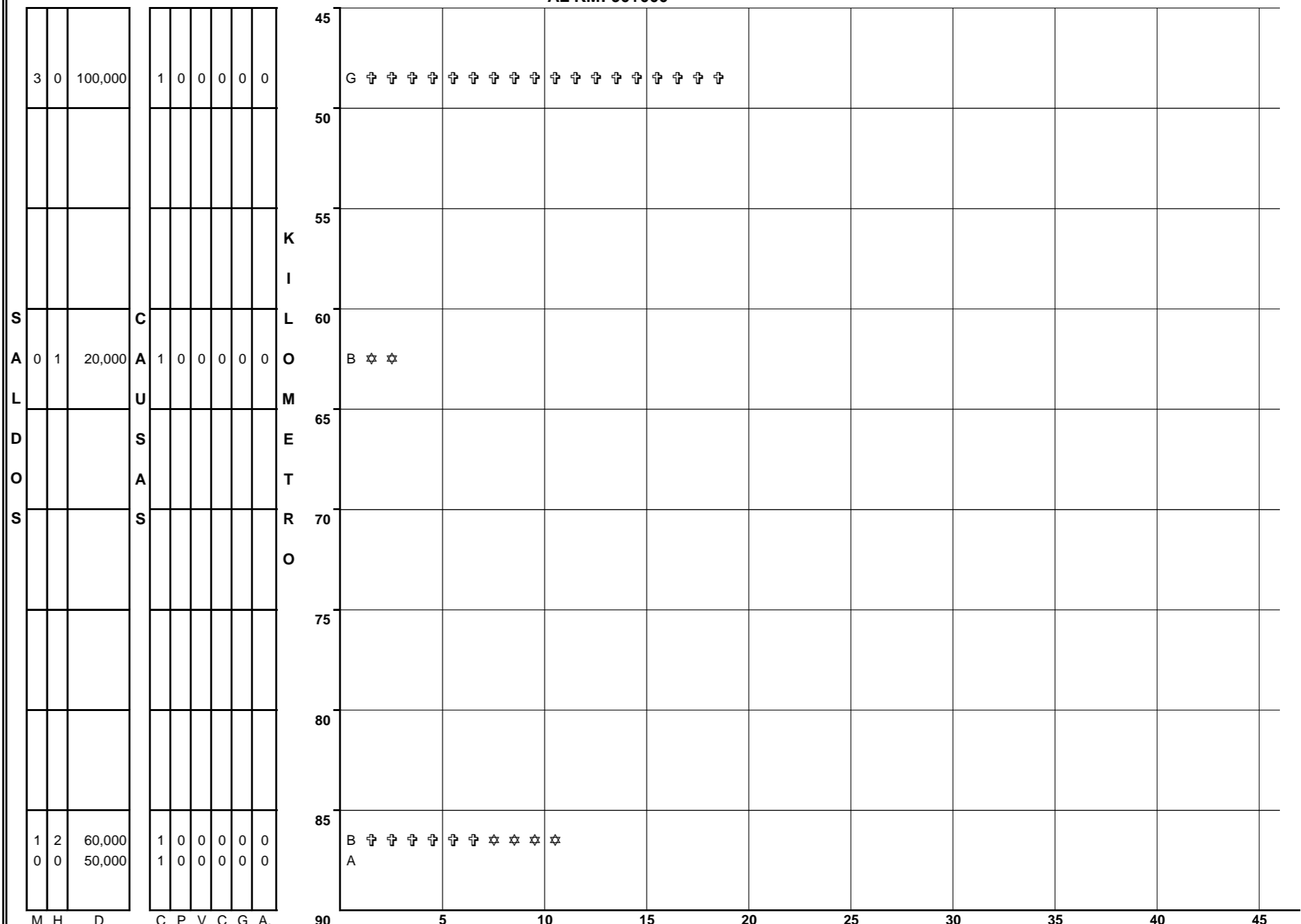
# ACCIDENTES POR KILOMETRO 2015

CARRETERA Y TRAMO: Ent. Tula - Cd. Victoria Lim. Edos. S.L.P./Tamps. - Cd. Victoria (MEX-101)

DEL KM: 2+000  
AL KM: 45+000



DEL KM: 45+000  
AL KM: 90+000



S  
A  
L  
I  
D  
O  
S  
  
 M  
H  
D  
U  
E  
R  
O  
S  
S  
A  
T  
E  
R  
I  
O  
S  
S  
I  
A  
L  
E  
S  
(S)


NUMERO Y CLASIFICACION DE ACCIDENTES			
CLAVE	CLASIFICACION DEL ACCIDENTE	CLAVE	CLASIFICACION DEL ACCIDENTE
A	SALIDA DEL CAMINO	G	OTRO VEHICULO MOTOR EN TRANSITO
<b>SIN COLISION SOBRE EL CAMINO</b>		H	OTRO VEHICULO MOTOR POR ALCANCE
B	VOLCADURA	J	VEHICULO MOTOR ESTACIONADO
C	CAIDA DE PASAJERO	K	FERROCARRIL
D	INCENDIO	L	BICICLETA/MOTOCICLETA
E	OTROS	M	ANIMAL
P	CAIDA DE CARGA	N	OBJETO FIJO
Q	DESPRENDIMIENTO DE REMOLQUE	O	OTROS OBJETOS
<b>COLISION SOBRE EL CAMINO</b>		S	SIN DATO
F	PEATON (ATROPELLAMIENTO)	ACCIDENTES EQUIVALENTES A DAÑOS MATERIALES	
R	VELOCIDAD EXCESIVA	‡	UN MUERTO = 6 ACCIDENTES
		★	UN HERIDO = 2 ACCIDENTES

S  
A  
L  
I  
D  
O  
S  
  
 M  
H  
D  
U  
E  
R  
O  
S  
S  
A  
T  
E  
R  
I  
O  
S  
S  
I  
A  
L  
E  
S  
(S)

NUMERO Y CLASIFICACION DE ACCIDENTES			
CLAVE	CLASIFICACION DEL ACCIDENTE	CLAVE	CLASIFICACION DEL ACCIDENTE
A	SALIDA DEL CAMINO	G	OTRO VEHICULO MOTOR EN TRANSITO
<b>SIN COLISION SOBRE EL CAMINO</b>		H	OTRO VEHICULO MOTOR POR ALCANCE
B	VOLCADURA	J	VEHICULO MOTOR ESTACIONADO
C	CAIDA DE PASAJERO	K	FERROCARRIL
D	INCENDIO	L	BICICLETA/MOTOCICLETA
E	OTROS	M	ANIMAL
P	CAIDA DE CARGA	N	OBJETO FIJO
Q	DESPRENDIMIENTO DE REMOLQUE	O	OTROS OBJETOS
<b>COLISION SOBRE EL CAMINO</b>		S	SIN DATO
F	PEATON (ATROPELLAMIENTO)	ACCIDENTES EQUIVALENTES A DAÑOS MATERIALES	
R	VELOCIDAD EXCESIVA	‡	UN MUERTO = 6 ACCIDENTES
		★	UN HERIDO = 2 ACCIDENTES

CARRETERA Y TRAMO: Ent. Tula - Cd. Victoria Lim. Edos. S.L.P./Tamps. - Cd. Victoria (MEX-101)

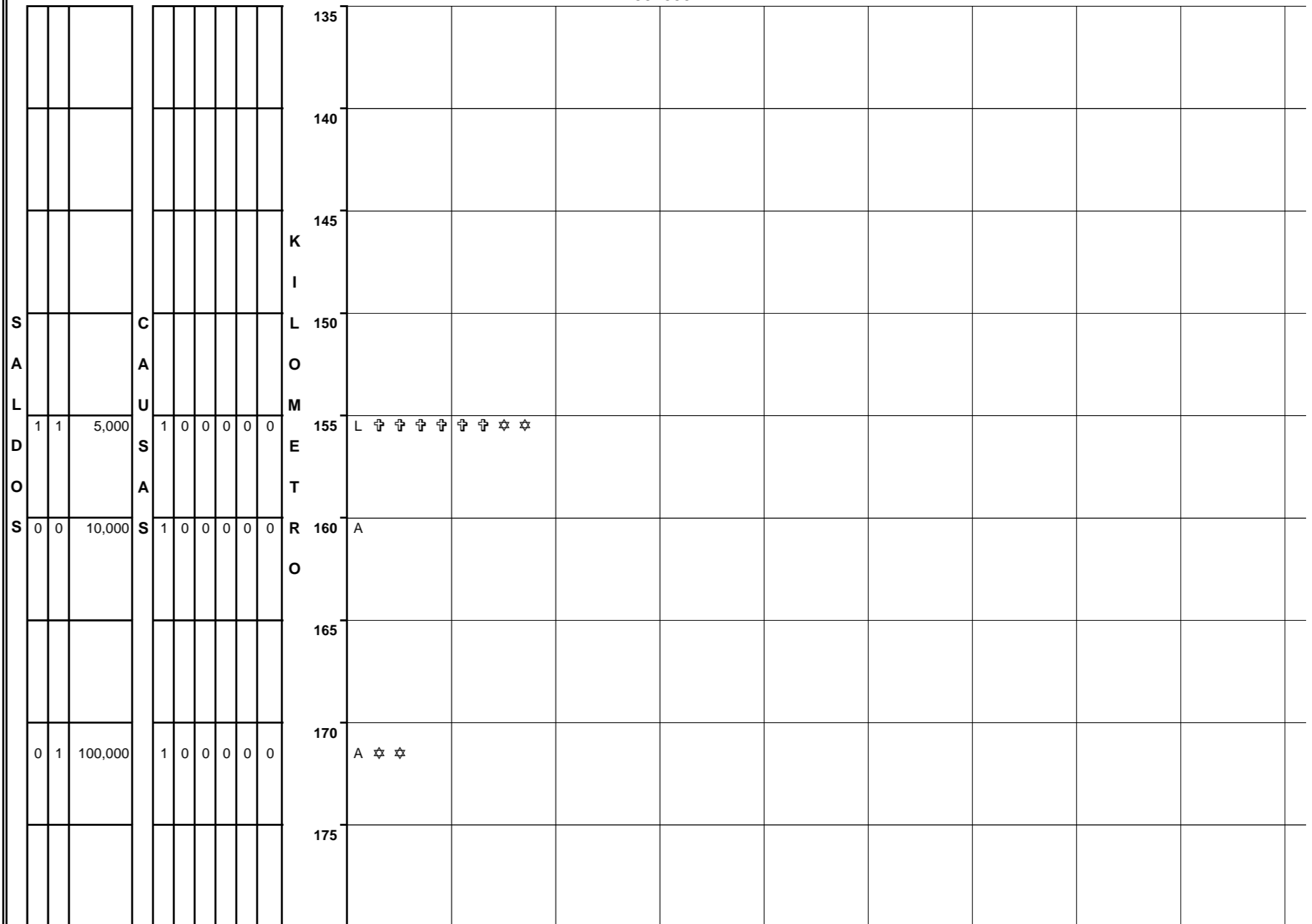
DEL KM: 90+000  
AL KM: 135+000



**NUMERO Y CLASIFICACION DE ACCIDENTES**

CLAVE	CLASIFICACION DEL ACCIDENTE	CLAVE	CLASIFICACION DEL ACCIDENTE
A	SALIDA DEL CAMINO	G	OTRO VEHICULO MOTOR EN TRANSITO
B	VOLCADURA	H	OTRO VEHICULO MOTOR POR ALCANCE
C	CAIDA DE PASAJERO	J	VEHICULO MOTOR ESTACIONADO
D	INCENDIO	K	FERROCARRIL
E	OTROS	L	BICICLETA/MOTOCICLETA
P	CAIDA DE CARGA	M	ANIMAL
Q	DESPRENDIMIENTO DE REMOLQUE	N	OBJETO FIJO
		O	OTROS OBJETOS
		S	SIN DATO
		ACCIDENTES EQUIVALENTES A DAÑOS MATERIALES	
		†	UN MUERTO = 6 ACCIDENTES
		☆	UN HERIDO = 2 ACCIDENTES

DEL KM: 135+000  
AL KM: 180+000




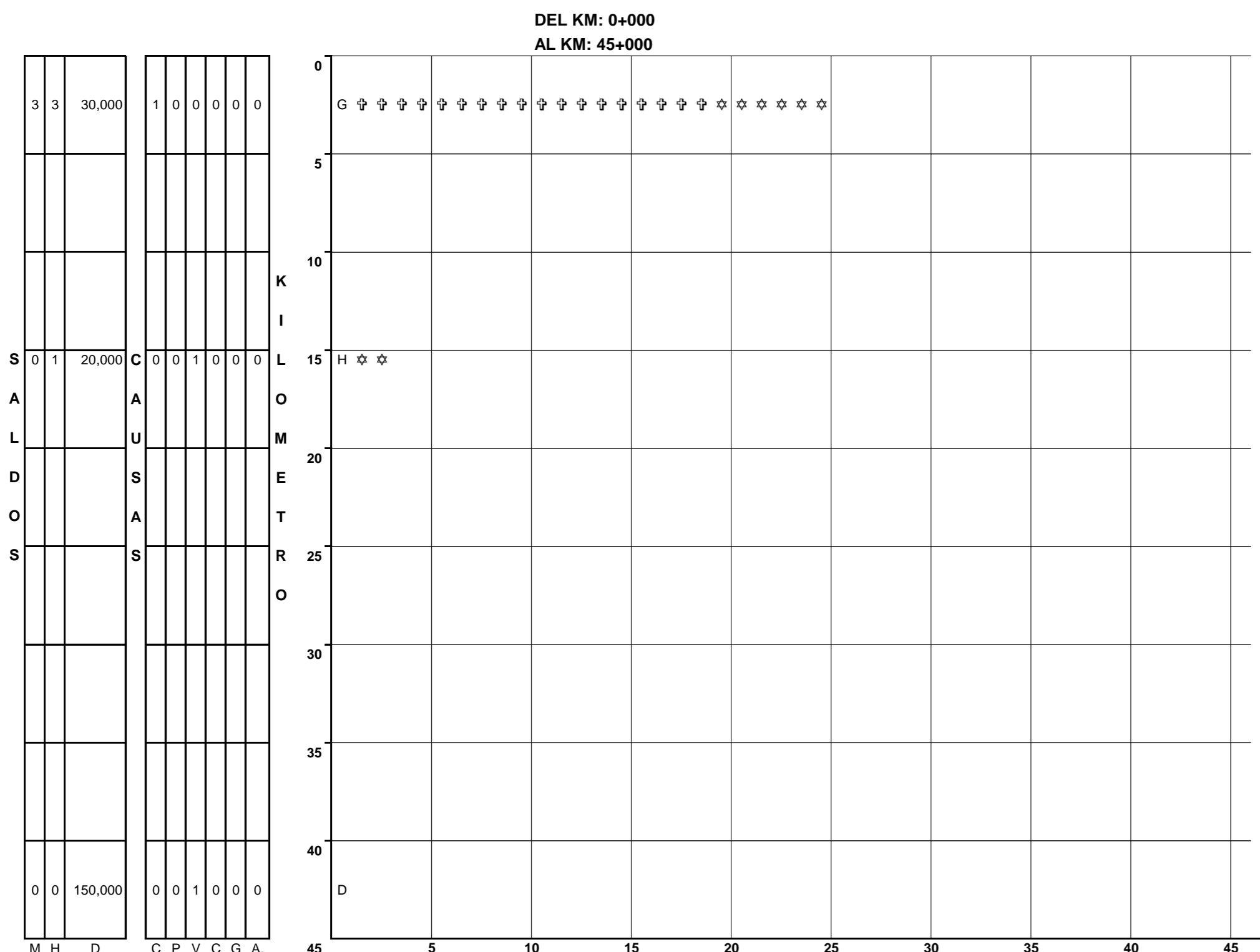
**NUMERO Y CLASIFICACION DE ACCIDENTES**

CLAVE	CLASIFICACION DEL ACCIDENTE	CLAVE	CLASIFICACION DEL ACCIDENTE
A	SALIDA DEL CAMINO	G	OTRO VEHICULO MOTOR EN TRANSITO
B	VOLCADURA	H	OTRO VEHICULO MOTOR POR ALCANCE
C	CAIDA DE PASAJERO	J	VEHICULO MOTOR ESTACIONADO
D	INCENDIO	K	FERROCARRIL
E	OTROS	L	BICICLETA/MOTOCICLETA
P	CAIDA DE CARGA	M	ANIMAL
Q	DESPRENDIMIENTO DE REMOLQUE	N	OBJETO FIJO
		O	OTROS OBJETOS
		S	SIN DATO
		ACCIDENTES EQUIVALENTES A DAÑOS MATERIALES	
		†	UN MUERTO = 6 ACCIDENTES
		☆	UN HERIDO = 2 ACCIDENTES



# ACCIDENTES POR KILOMETRO 2015

CARRETERA Y TRAMO: Estación Manuel - T. C. (Cd. Victoria - Soto La Marina) (MEX-180)



M U E R T O S  
 H E R I D O S  
 D AÑOS  
 C O L I S I O N E S  
 P E A T O N E S  
 V E H I C U L O S  
 C A I D A S  
 V O L C A D U R A S  
 I N C E N D I O S  
 O T R O S  
 O B J E T O S  
 R E M O L Q U E S  
 A N I M A L E S  
 B I C I C L E T A S  
 F E R R O C A R R I L E S  
 S I N D A T O S

**NUMERO Y CLASIFICACION DE ACCIDENTES**

CLAVE	CLASIFICACION DEL ACCIDENTE	CLAVE	CLASIFICACION DEL ACCIDENTE
A	SALIDA DEL CAMINO	G	OTRO VEHICULO MOTOR EN TRANSITO
<b>SIN COLISION SOBRE EL CAMINO</b>			
B	VOLCADURA	H	OTRO VEHICULO MOTOR POR ALCANCE
C	CAIDA DE PASAJERO	J	VEHICULO MOTOR ESTACIONADO
D	INCENDIO	K	FERROCARRIL
E	OTROS	L	BICICLETA/MOTOCICLETA
P	CAIDA DE CARGA	M	ANIMAL
Q	DESPRENDIMIENTO DE REMOLQUE	N	OBJETO FIJO
<b>COLISION SOBRE EL CAMINO</b>			
F	PEATON (ATROPELLAMIENTO)	O	OTROS OBJETOS
R	VELOCIDAD EXCESIVA	S	SIN DATO
ACCIDENTES EQUIVALENTES A DAÑOS MATERIALES			
♣ UN MUERTO = 6 ACCIDENTES			
✱ UN HERIDO = 2 ACCIDENTES			

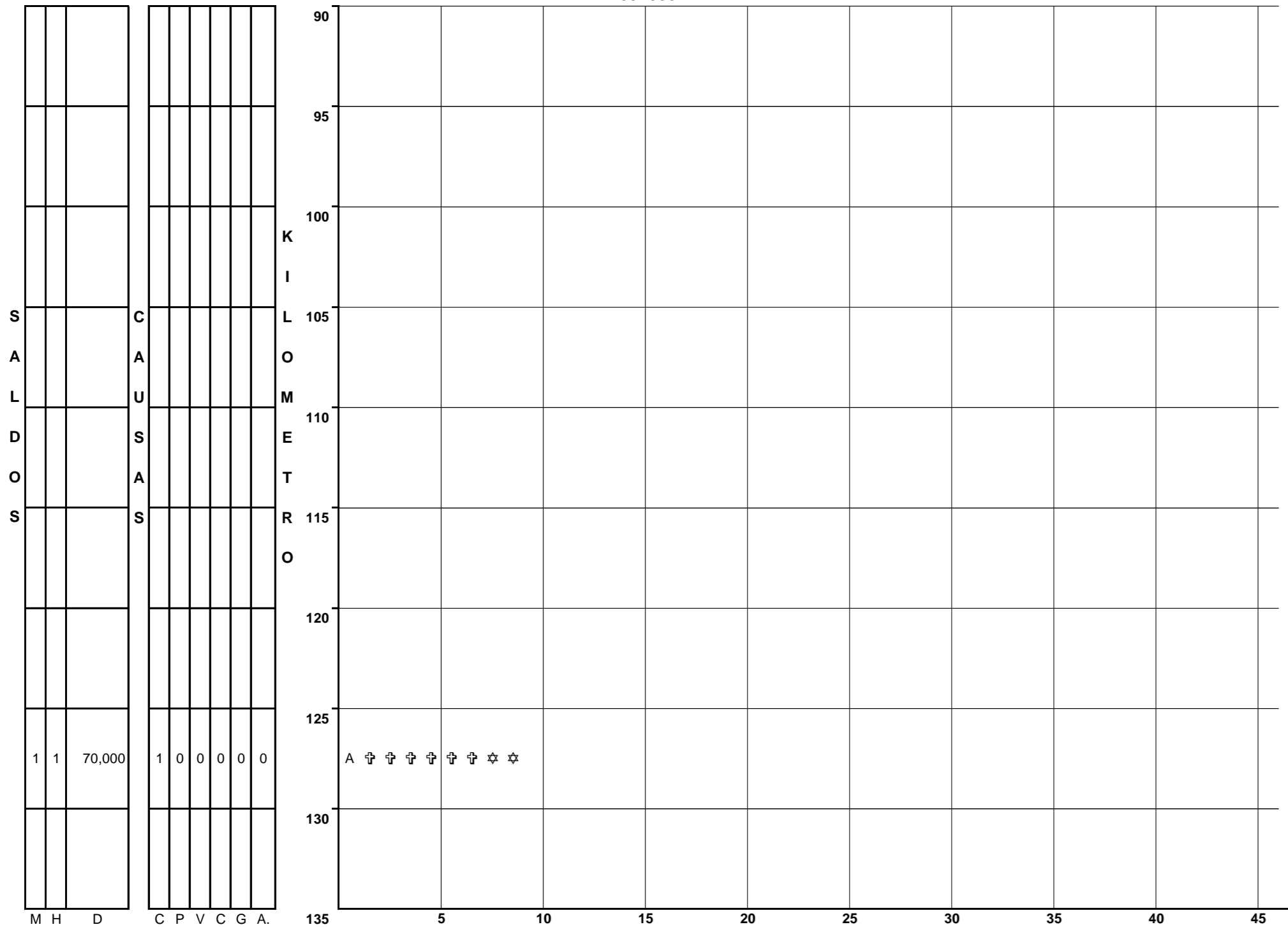
M U E R I D O S  
 H E R I D O S  
 D AÑOS  
 C O L I S I O N E S  
 P E A T O N E S  
 V E H I C U L O S  
 C A I D A S  
 V O L C A D U R A S  
 I N C E N D I O S  
 O T R O S  
 O B J E T O S  
 R E M O L Q U E S  
 A N I M A L E S  
 B I C I C L E T A S  
 F E R R O C A R R I L E S  
 S I N D A T O S

**NUMERO Y CLASIFICACION DE ACCIDENTES**

CLAVE	CLASIFICACION DEL ACCIDENTE	CLAVE	CLASIFICACION DEL ACCIDENTE
A	SALIDA DEL CAMINO	G	OTRO VEHICULO MOTOR EN TRANSITO
<b>SIN COLISION SOBRE EL CAMINO</b>			
B	VOLCADURA	H	OTRO VEHICULO MOTOR POR ALCANCE
C	CAIDA DE PASAJERO	J	VEHICULO MOTOR ESTACIONADO
D	INCENDIO	K	FERROCARRIL
E	OTROS	L	BICICLETA/MOTOCICLETA
P	CAIDA DE CARGA	M	ANIMAL
Q	DESPRENDIMIENTO DE REMOLQUE	N	OBJETO FIJO
<b>COLISION SOBRE EL CAMINO</b>			
F	PEATON (ATROPELLAMIENTO)	O	OTROS OBJETOS
R	VELOCIDAD EXCESIVA	S	SIN DATO
ACCIDENTES EQUIVALENTES A DAÑOS MATERIALES			
♣ UN MUERTO = 6 ACCIDENTES			
✱ UN HERIDO = 2 ACCIDENTES			

CARRETERA Y TRAMO: Estación Manuel - T. C. (Cd. Victoria - Soto La Marina) (MEX-180)

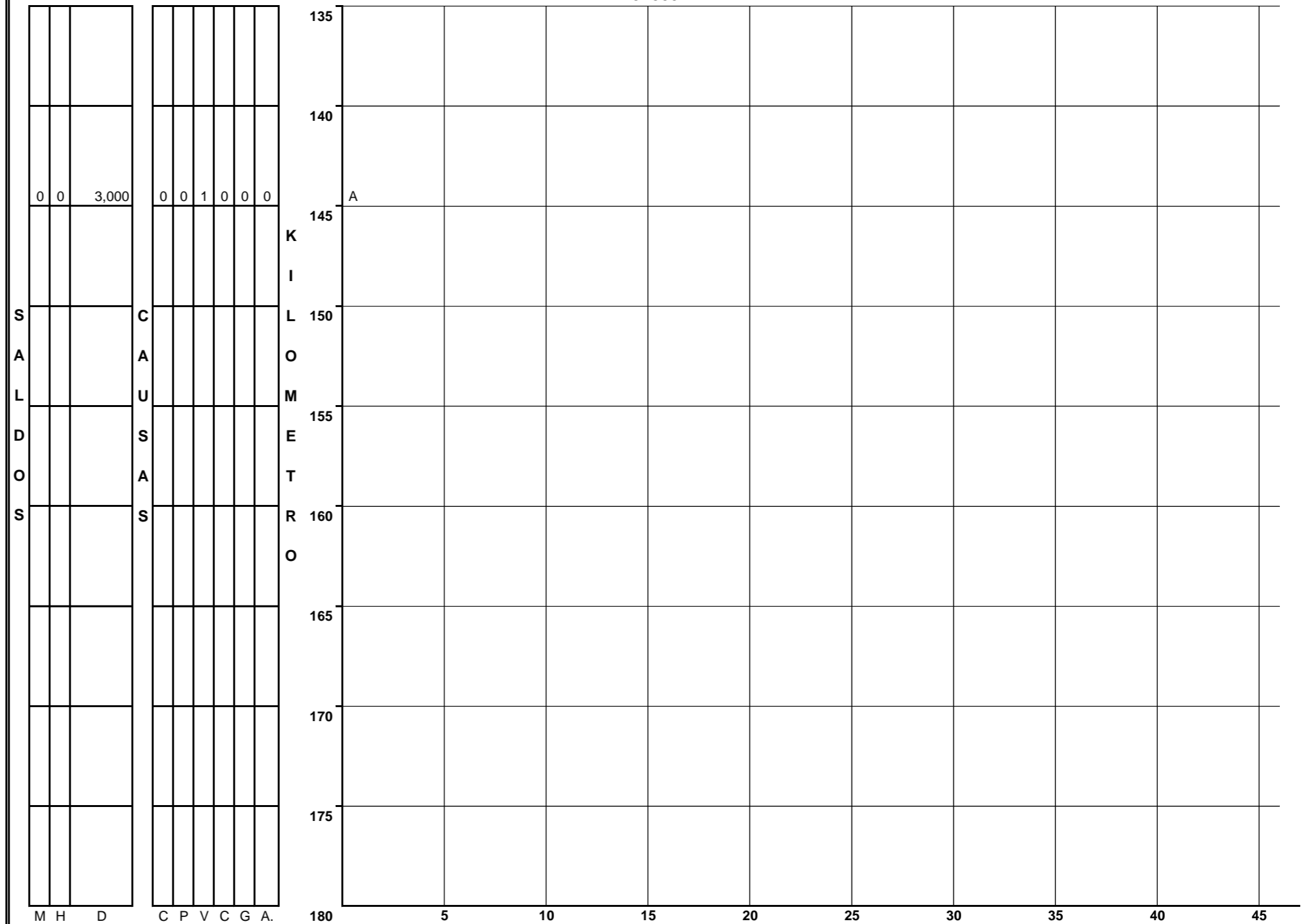
DEL KM: 90+000  
AL KM: 135+000



M H D  
U E A  
E R Ñ  
R I O  
T D S  
O O  
S S M  
A T L R  
O P O A  
R A L  
S

CLAVE	CLASIFICACION DEL ACCIDENTE	CLAVE	CLASIFICACION DEL ACCIDENTE
A	SALIDA DEL CAMINO	G	OTRO VEHICULO MOTOR EN TRANSITO
<b>SIN COLISION SOBRE EL CAMINO</b>		H	OTRO VEHICULO MOTOR POR ALCANCE
B	VOLCADURA	J	VEHICULO MOTOR ESTACIONADO
C	CAIDA DE PASAJERO	K	FERROCARRIL
D	INCENDIO	L	BICICLETA/MOTOCICLETA
E	OTROS	M	ANIMAL
P	CAIDA DE CARGA	N	OBJETO FIJO
Q	DESPRENDIMIENTO DE REMOLQUE	O	OTROS OBJETOS
<b>COLISION SOBRE EL CAMINO</b>		S	SIN DATO
F	PEATON (ATROPELLAMIENTO)	ACCIDENTES EQUIVALENTES A DAÑOS MATERIALES	
R	VELOCIDAD EXCESIVA	†	UN MUERTO = 6 ACCIDENTES
		☆	UN HERIDO = 2 ACCIDENTES

DEL KM: 135+000  
AL KM: 145+000



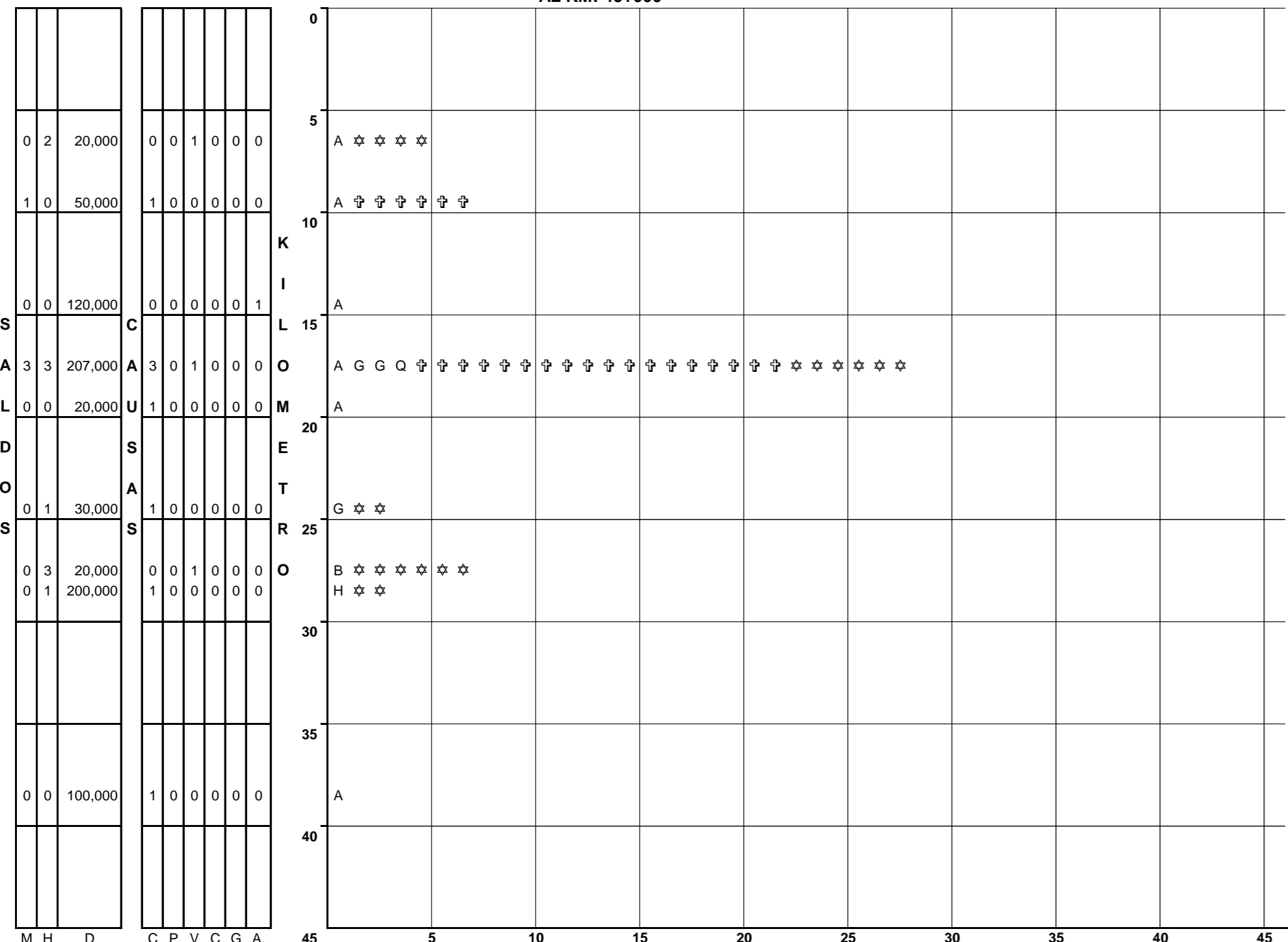
M H D  
U E A  
E R Ñ  
R I O  
T D S  
O O  
S S M  
A T L R  
O P O A  
R A L  
S

CLAVE	CLASIFICACION DEL ACCIDENTE	CLAVE	CLASIFICACION DEL ACCIDENTE
A	SALIDA DEL CAMINO	G	OTRO VEHICULO MOTOR EN TRANSITO
<b>SIN COLISION SOBRE EL CAMINO</b>		H	OTRO VEHICULO MOTOR POR ALCANCE
B	VOLCADURA	J	VEHICULO MOTOR ESTACIONADO
C	CAIDA DE PASAJERO	K	FERROCARRIL
D	INCENDIO	L	BICICLETA/MOTOCICLETA
E	OTROS	M	ANIMAL
P	CAIDA DE CARGA	N	OBJETO FIJO
Q	DESPRENDIMIENTO DE REMOLQUE	O	OTROS OBJETOS
<b>COLISION SOBRE EL CAMINO</b>		S	SIN DATO
F	PEATON (ATROPELLAMIENTO)	ACCIDENTES EQUIVALENTES A DAÑOS MATERIALES	
R	VELOCIDAD EXCESIVA	†	UN MUERTO = 6 ACCIDENTES
		☆	UN HERIDO = 2 ACCIDENTES

# ACCIDENTES POR KILOMETRO 2015

CARRETERA Y TRAMO: González - Llera de Canales (MEX-081)

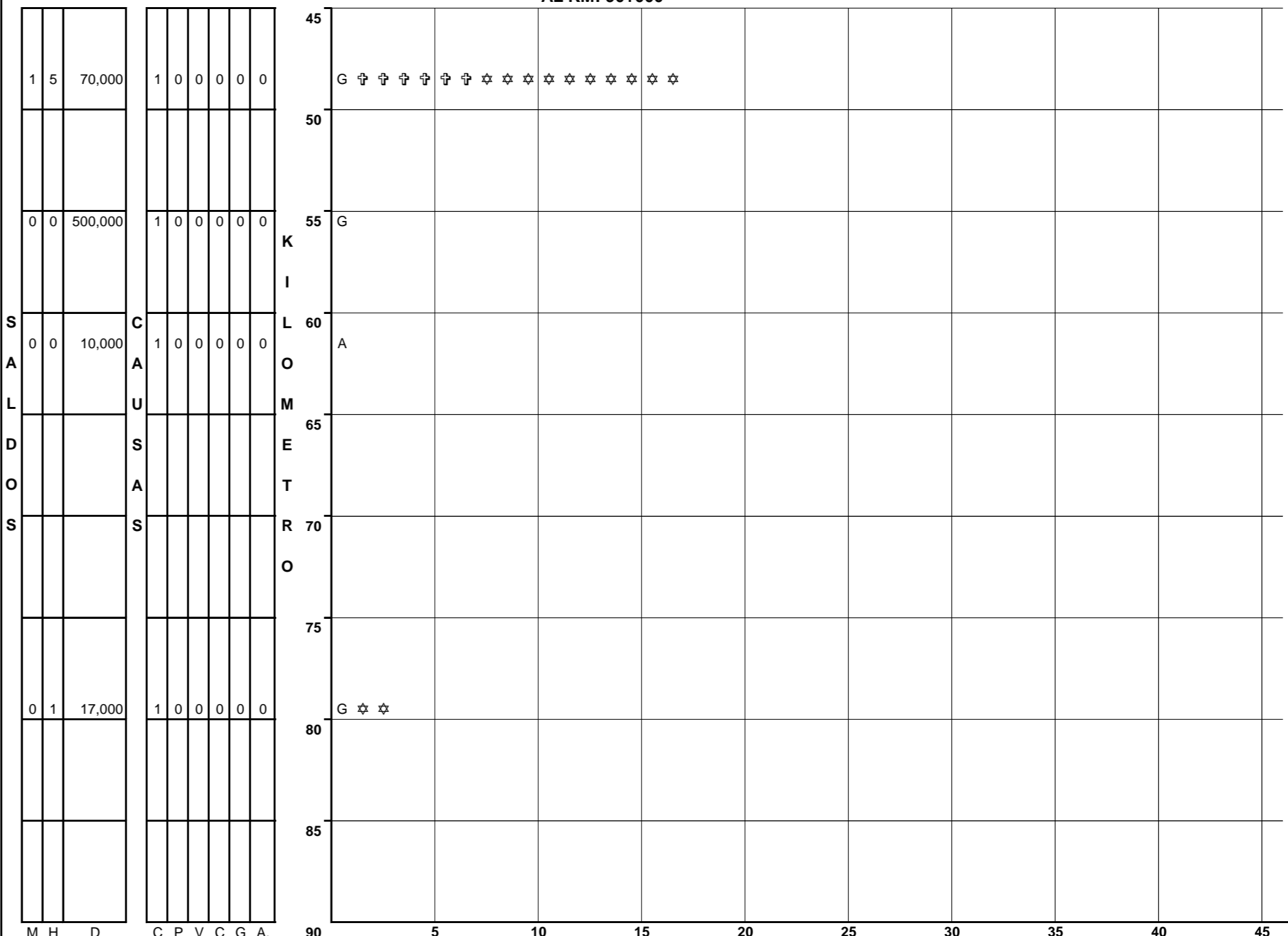
DEL KM: 0+000  
AL KM: 45+000



**NUMERO Y CLASIFICACION DE ACCIDENTES**

CLAVE	CLASIFICACION DEL ACCIDENTE	CLAVE	CLASIFICACION DEL ACCIDENTE
A	SALIDA DEL CAMINO		
<b>SIN COLISION SOBRE EL CAMINO</b>		<b>COLISION SOBRE EL CAMINO</b>	
B	VOLCADURA	G	OTRO VEHICULO MOTOR EN TRANSITO
C	CAIDA DE PASAJERO	H	OTRO VEHICULO MOTOR POR ALCANCE
D	INCENDIO	J	VEHICULO MOTOR ESTACIONADO
E	OTROS	K	FERROCARRIL
P	CAIDA DE CARGA	L	BICICLETA/MOTOCICLETA
Q	DESPRENDIMIENTO DE REMOLQUE	M	ANIMAL
		N	OBJETO FIJO
		O	OTROS OBJETOS
		S	SIN DATO
<b>COLISION SOBRE EL CAMINO</b>		ACCIDENTES EQUIVALENTES A DAÑOS MATERIALES	
F	PEATON (ATROPELLAMIENTO)	☺	UN MUERTO = 6 ACCIDENTES
R	VELOCIDAD EXCESIVA	★	UN HERIDO = 2 ACCIDENTES

DEL KM: 45+000  
AL KM: 90+000



**NUMERO Y CLASIFICACION DE ACCIDENTES**

CLAVE	CLASIFICACION DEL ACCIDENTE	CLAVE	CLASIFICACION DEL ACCIDENTE
A	SALIDA DEL CAMINO		
<b>SIN COLISION SOBRE EL CAMINO</b>		<b>COLISION SOBRE EL CAMINO</b>	
B	VOLCADURA	G	OTRO VEHICULO MOTOR EN TRANSITO
C	CAIDA DE PASAJERO	H	OTRO VEHICULO MOTOR POR ALCANCE
D	INCENDIO	J	VEHICULO MOTOR ESTACIONADO
E	OTROS	K	FERROCARRIL
P	CAIDA DE CARGA	L	BICICLETA/MOTOCICLETA
Q	DESPRENDIMIENTO DE REMOLQUE	M	ANIMAL
		N	OBJETO FIJO
		O	OTROS OBJETOS
		S	SIN DATO
<b>COLISION SOBRE EL CAMINO</b>		ACCIDENTES EQUIVALENTES A DAÑOS MATERIALES	
F	PEATON (ATROPELLAMIENTO)	☺	UN MUERTO = 6 ACCIDENTES
R	VELOCIDAD EXCESIVA	★	UN HERIDO = 2 ACCIDENTES

M H D C P V C G A.  
 U E A O E E A A  
 E R Ñ N A H M N N  
 R I O D T I I A A.  
 T D S U C N D T  
 O O C O U O O U  
 S S M T L R  
 A O P O A.  
 T R A L  
 E S  
 R  
 I  
 A  
 L  
 E  
 S  
 (S)

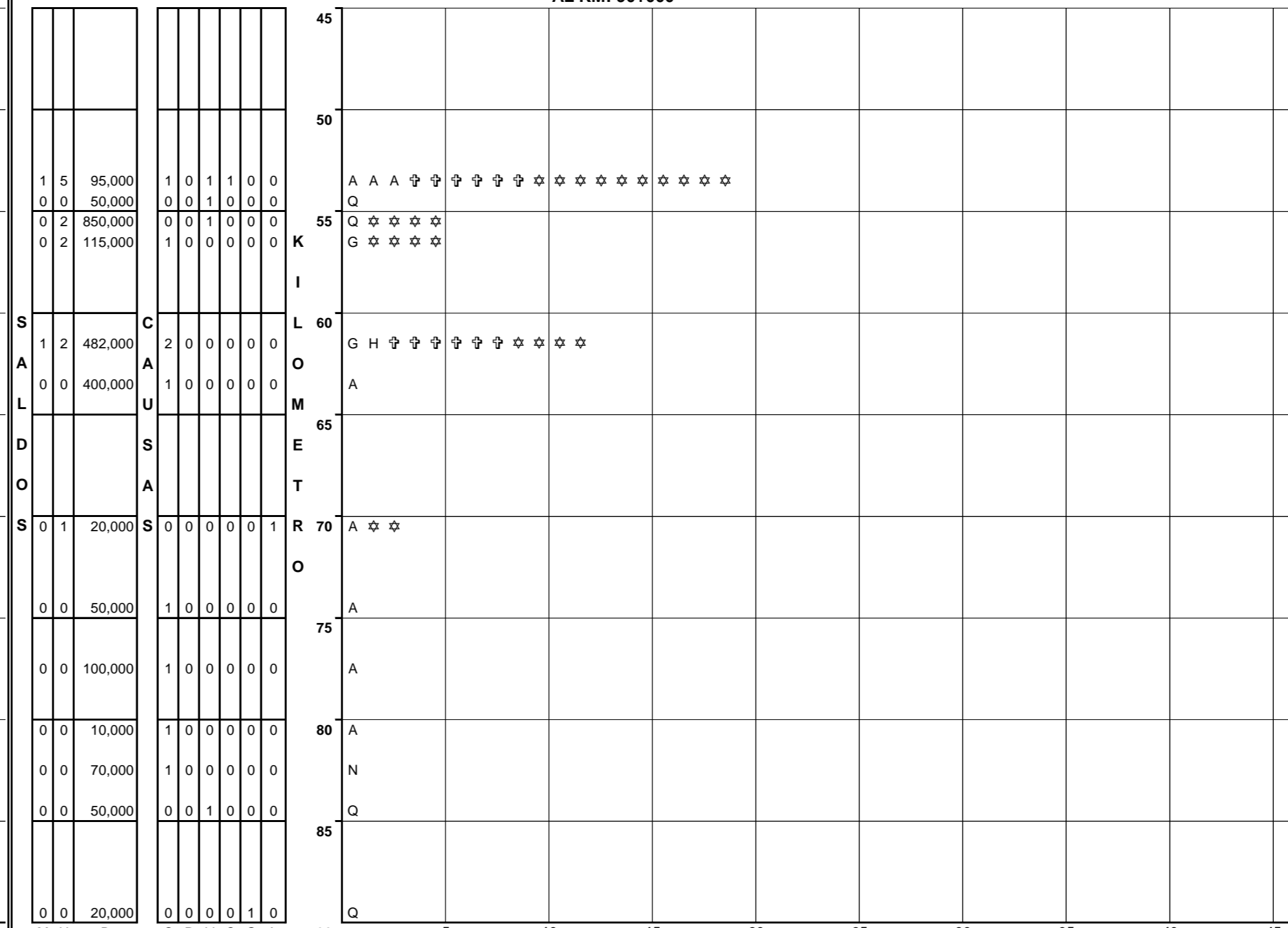
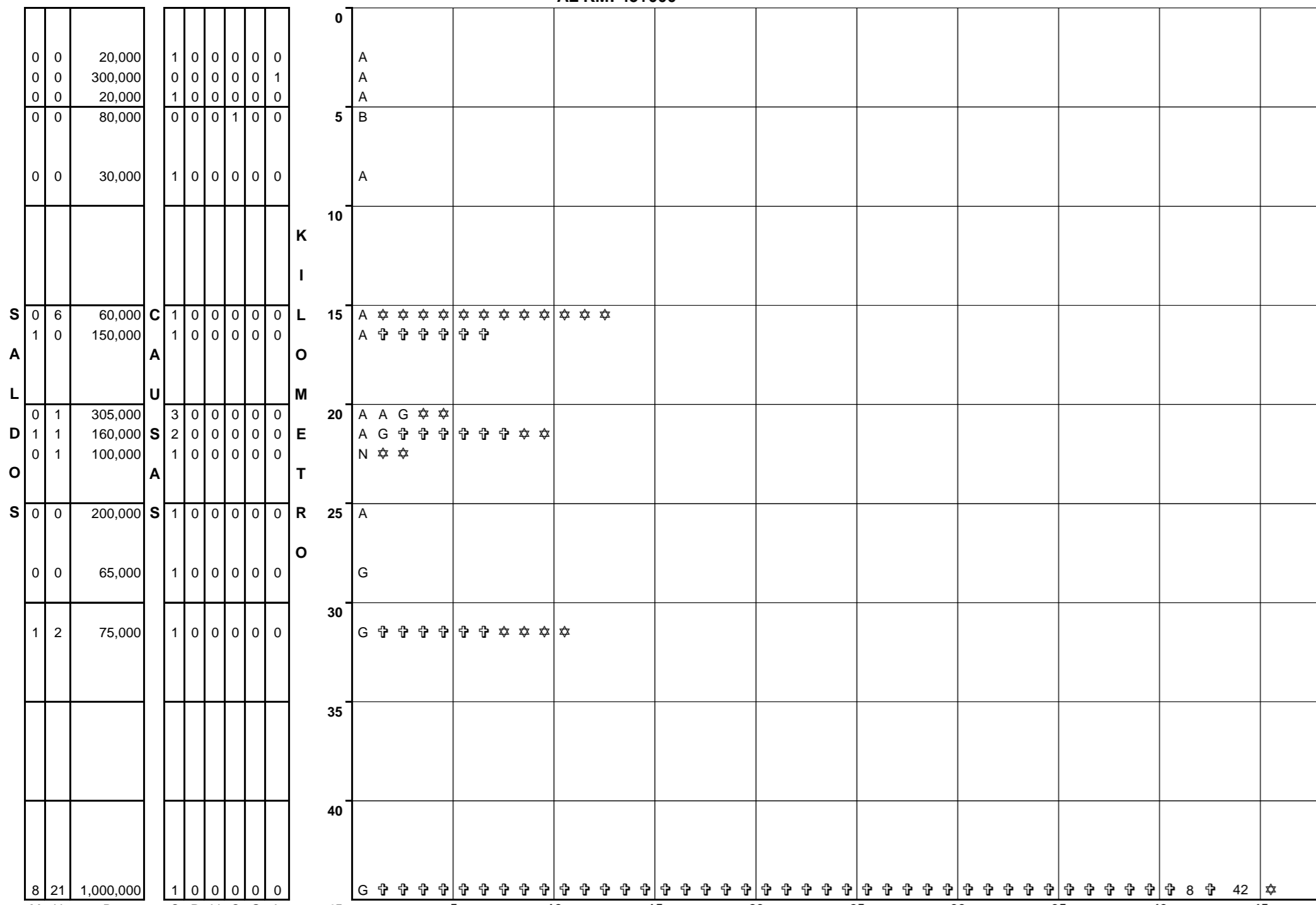
M H D C P V C G A.  
 U E A O E E A A  
 E R Ñ N A H M N N  
 R I O D T I I A A.  
 T D S U C N D T  
 O O C O U O O U  
 S S M T L R  
 A O P O A.  
 T R A L  
 E S  
 R  
 I  
 A  
 L  
 E  
 S  
 (S)

# ACCIDENTES POR KILOMETRO 2015

CARRETERA Y TRAMO: Ignacio Zaragoza - T. C. (Ciudad Victoria - Monterrey) (MEX-083)

DEL KM: 0+000  
AL KM: 45+000

DEL KM: 45+000  
AL KM: 90+000



### NUMERO Y CLASIFICACION DE ACCIDENTES

CLAVE	CLASIFICACION DEL ACCIDENTE	CLAVE	CLASIFICACION DEL ACCIDENTE
A	SALIDA DEL CAMINO	G	OTRO VEHICULO MOTOR EN TRANSITO
<b>SIN COLISION SOBRE EL CAMINO</b>			
B	VOLCADURA	H	OTRO VEHICULO MOTOR POR ALCANCE
C	CAIDA DE PASAJERO	J	VEHICULO MOTOR ESTACIONADO
D	INCENDIO	K	FERROCARRIL
E	OTROS	L	BICICLETA/MOTOCICLETA
P	CAIDA DE CARGA	M	ANIMAL
Q	DESPRENDIMIENTO DE REMOLQUE	N	OBJETO FIJO
<b>COLISION SOBRE EL CAMINO</b>			
F	PEATON (ATROPELLAMIENTO)	O	OTROS OBJETOS
R	VELOCIDAD EXCESIVA	S	SIN DATO
ACCIDENTES EQUIVALENTES A DAÑOS MATERIALES			
♣ UN MUERTO = 6 ACCIDENTES			
* UN HERIDO = 2 ACCIDENTES			

### NUMERO Y CLASIFICACION DE ACCIDENTES

CLAVE	CLASIFICACION DEL ACCIDENTE	CLAVE	CLASIFICACION DEL ACCIDENTE
A	SALIDA DEL CAMINO	G	OTRO VEHICULO MOTOR EN TRANSITO
<b>SIN COLISION SOBRE EL CAMINO</b>			
B	VOLCADURA	H	OTRO VEHICULO MOTOR POR ALCANCE
C	CAIDA DE PASAJERO	J	VEHICULO MOTOR ESTACIONADO
D	INCENDIO	K	FERROCARRIL
E	OTROS	L	BICICLETA/MOTOCICLETA
P	CAIDA DE CARGA	M	ANIMAL
Q	DESPRENDIMIENTO DE REMOLQUE	N	OBJETO FIJO
<b>COLISION SOBRE EL CAMINO</b>			
F	PEATON (ATROPELLAMIENTO)	O	OTROS OBJETOS
R	VELOCIDAD EXCESIVA	S	SIN DATO
ACCIDENTES EQUIVALENTES A DAÑOS MATERIALES			
♣ UN MUERTO = 6 ACCIDENTES			
* UN HERIDO = 2 ACCIDENTES			

M H D U E A E R Ñ R I O T D S O O S S M A T E R I A L E S (S)

M H D U E A E R Ñ R I O T D S O O S S M A T E R I A L E S (S)



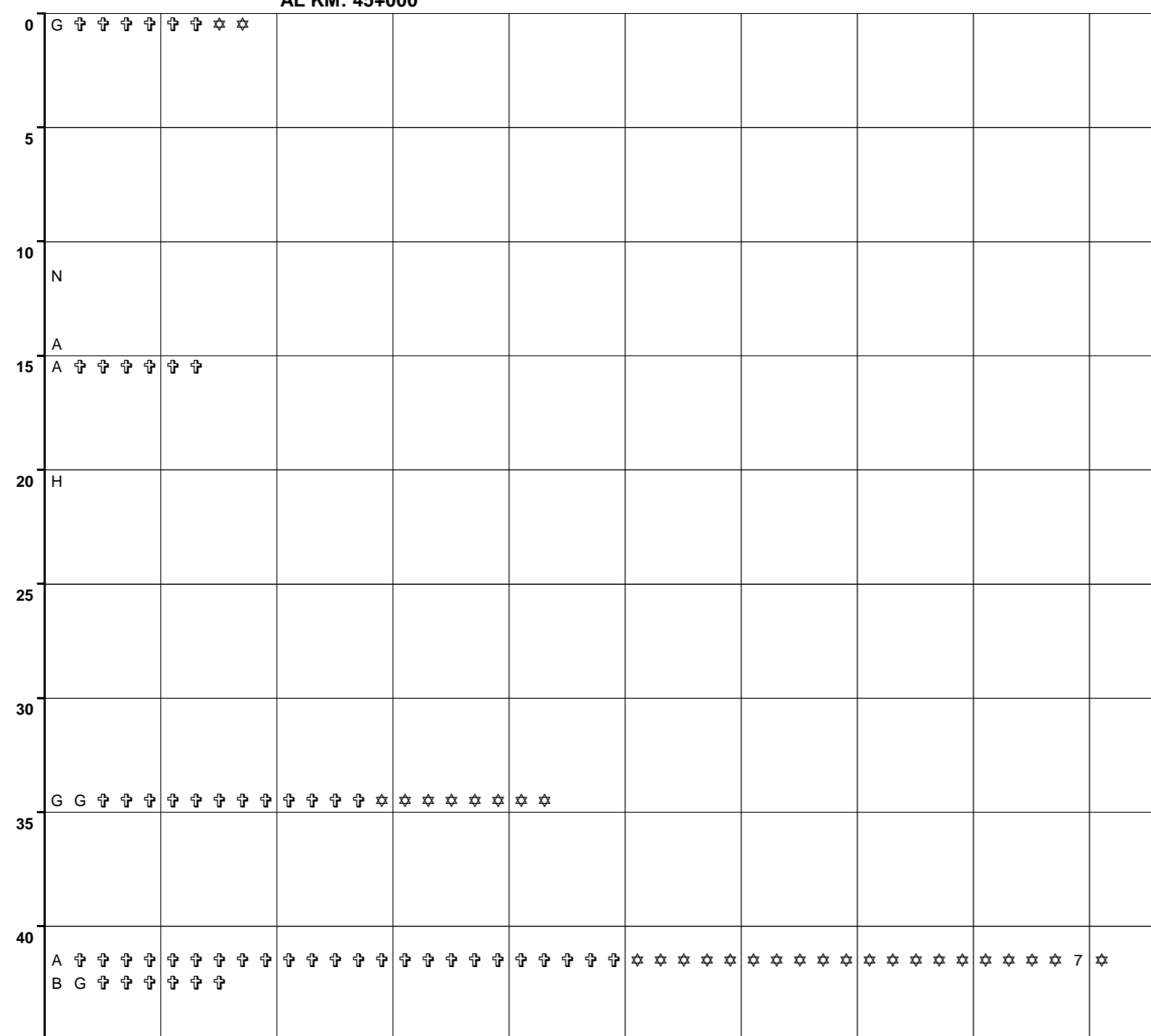
# ACCIDENTES POR KILOMETRO 2015

CARRETERA Y TRAMO: Las Urracas - T. C. (Matamoros - Reynosa) (MEX-097)


DEL KM: 0+000  
AL KM: 45+000

DEL KM: 45+000  
AL KM: 90+000

1	1	70,000	1	0	0	0	0	0	0
0	0	85,000	1	0	0	0	0	0	0
0	0	100,000	1	0	0	0	0	0	0
1	0	40,000	1	0	0	0	0	0	0
0	0	52,000	1	0	0	0	0	0	0
2	4	95,000	2	0	0	0	0	0	0
4	13	30,000	0	0	1	0	0	0	0
1	0	25,000	1	0	0	1	0	0	0



0	3	71,000	2	0	0	0	0	0	0
0	0	50,000	1	0	0	0	0	0	0
0	5	130,000	1	0	0	0	0	0	0
1	3	10,000	0	0	1	0	0	0	0
0	2	20,000	1	0	0	0	0	0	0
0	3	40,000	1	0	0	0	0	0	0
0	1	400,000	1	0	0	0	0	0	0
0	0	30,000	1	0	0	0	0	0	0
0	0	30,000	1	0	0	0	0	0	0
0	0	100,000	1	0	0	0	0	0	0



M H D  
U E A  
E R Ñ  
R I O  
T D S  
O O  
S S M  
A T L  
R A L  
E S  
I A L  
E S  
(S)

NUMERO Y CLASIFICACION DE ACCIDENTES			
CLAVE	CLASIFICACION DEL ACCIDENTE	CLAVE	CLASIFICACION DEL ACCIDENTE
A	SALIDA DEL CAMINO	G	COLISION SOBRE EL CAMINO
<b>SIN COLISION SOBRE EL CAMINO</b>			
B	VOLCADURA	H	OTRO VEHICULO MOTOR EN TRANSITO
C	CAIDA DE PASAJERO	J	OTRO VEHICULO MOTOR POR ALCANCE
D	INCENDIO	K	VEHICULO MOTOR ESTACIONADO
E	OTROS	L	FERROCARRIL
P	CAIDA DE CARGA	M	BICICLETA/MOTOCICLETA
Q	DESPRENDIMIENTO DE REMOLQUE	N	ANIMAL
<b>COLISION SOBRE EL CAMINO</b>			
F	PEATON (ATROPELLAMIENTO)	O	OBJETO FIJO
R	VELOCIDAD EXCESIVA	S	OTROS OBJETOS
ACCIDENTES EQUIVALENTES A DAÑOS MATERIALES			
♣ UN MUERTO = 6 ACCIDENTES			
★ UN HERIDO = 2 ACCIDENTES			

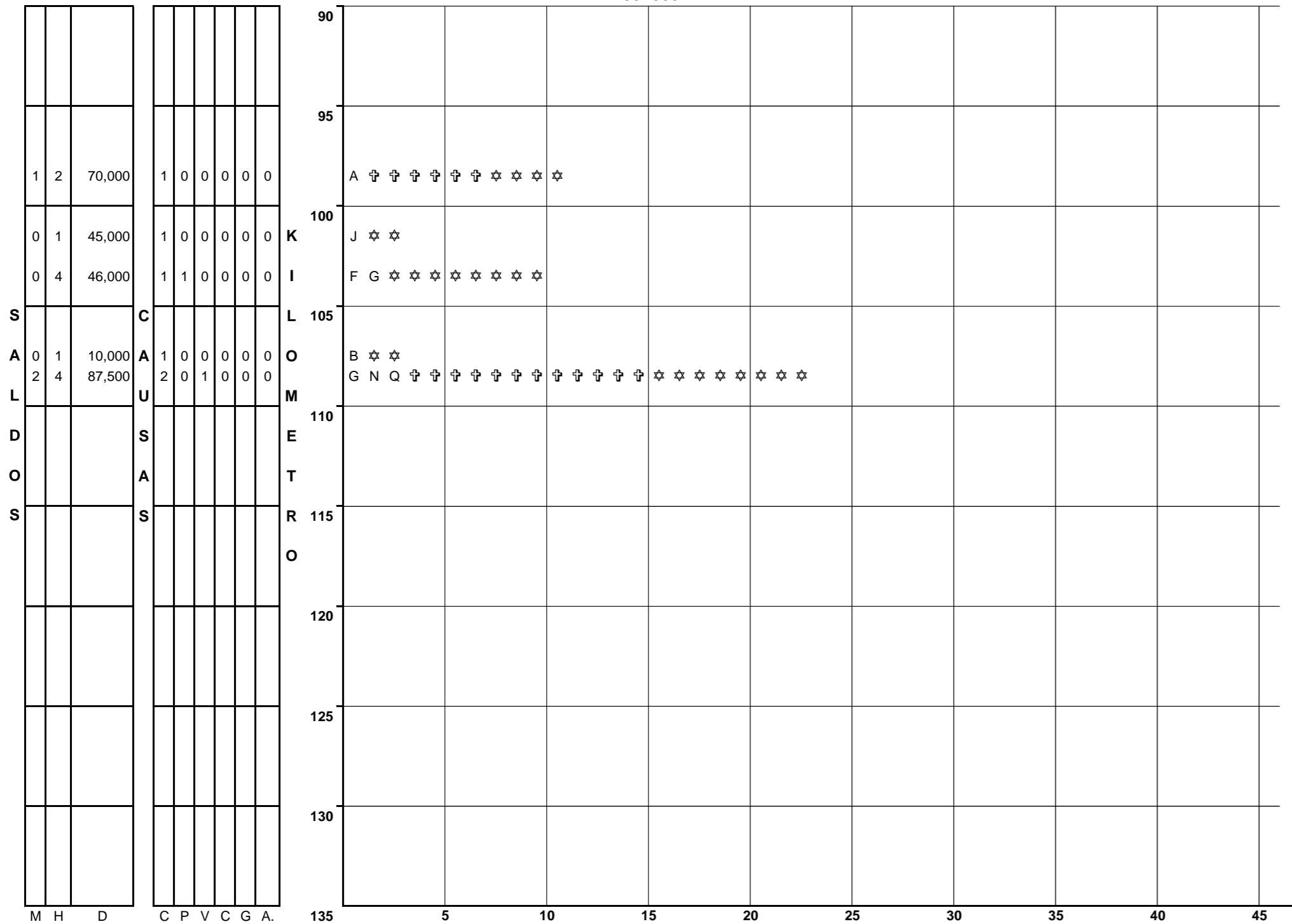
M H D  
U E A  
E R Ñ  
R I O  
T D S  
O O  
S S M  
A T L  
R A L  
E S  
I A L  
E S  
(S)

NUMERO Y CLASIFICACION DE ACCIDENTES			
CLAVE	CLASIFICACION DEL ACCIDENTE	CLAVE	CLASIFICACION DEL ACCIDENTE
A	SALIDA DEL CAMINO	G	COLISION SOBRE EL CAMINO
<b>SIN COLISION SOBRE EL CAMINO</b>			
B	VOLCADURA	H	OTRO VEHICULO MOTOR EN TRANSITO
C	CAIDA DE PASAJERO	J	OTRO VEHICULO MOTOR POR ALCANCE
D	INCENDIO	K	VEHICULO MOTOR ESTACIONADO
E	OTROS	L	FERROCARRIL
P	CAIDA DE CARGA	M	BICICLETA/MOTOCICLETA
Q	DESPRENDIMIENTO DE REMOLQUE	N	ANIMAL
<b>COLISION SOBRE EL CAMINO</b>			
F	PEATON (ATROPELLAMIENTO)	O	OBJETO FIJO
R	VELOCIDAD EXCESIVA	S	OTROS OBJETOS
ACCIDENTES EQUIVALENTES A DAÑOS MATERIALES			
♣ UN MUERTO = 6 ACCIDENTES			
★ UN HERIDO = 2 ACCIDENTES			

CARRETERA Y TRAMO: Las Urracas - T. C. (Matamoros - Reynosa) (MEX-097)

DEL KM: 90+000

AL KM: 135+000



M H D  
U E A  
E R Ñ  
R I O  
T D S  
O O  
S S M  
A O P O A  
T R A L  
E S  
R I  
A L  
E S  
(S)

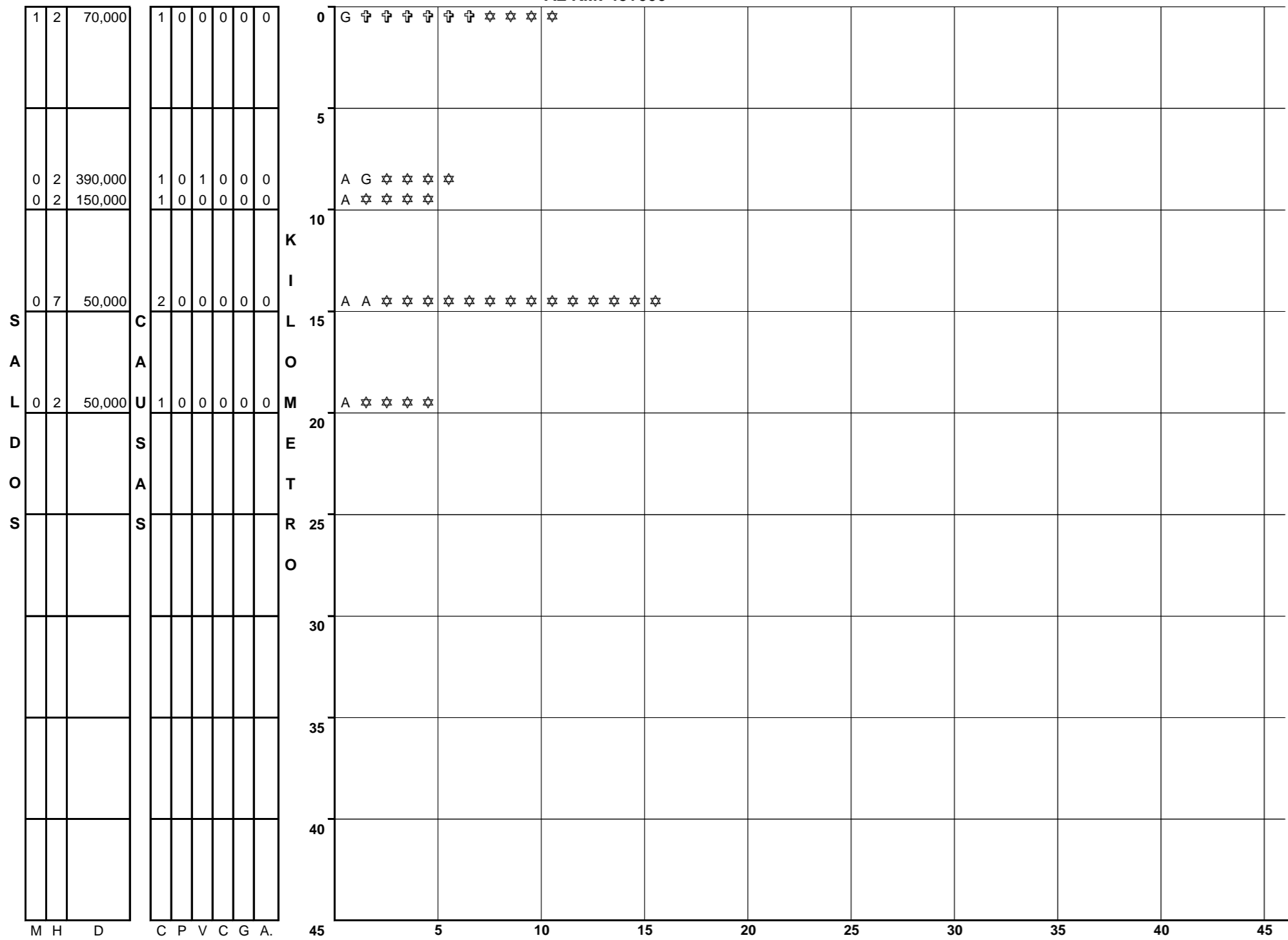
**NUMERO Y CLASIFICACION DE ACCIDENTES**

CLAVE	CLASIFICACION DEL ACCIDENTE	CLAVE	CLASIFICACION DEL ACCIDENTE
A	SALIDA DEL CAMINO	G	OTRO VEHICULO MOTOR EN TRANSITO
<b>SIN COLISION SOBRE EL CAMINO</b>		H	OTRO VEHICULO MOTOR POR ALCANCE
B	VOLCADURA	J	VEHICULO MOTOR ESTACIONADO
C	CAIDA DE PASAJERO	K	FERROCARRIL
D	INCENDIO	L	BICICLETA/MOTOCICLETA
E	OTROS	M	ANIMAL
P	CAIDA DE CARGA	N	OBJETO FIJO
Q	DESPRENDIMIENTO DE REMOLQUE	O	OTROS OBJETOS
<b>COLISION SOBRE EL CAMINO</b>		S	SIN DATO
F	PEATON (ATROPELLAMIENTO)	ACCIDENTES EQUIVALENTES A DAÑOS MATERIALES	
R	VELOCIDAD EXCESIVA	‡	UN MUERTO = 6 ACCIDENTES
		☆	UN HERIDO = 2 ACCIDENTES

# ACCIDENTES POR KILOMETRO 2015

**CARRETERA Y TRAMO: Libramiento Estación Manuel - González (MEX-085)**

**DEL KM: 0+000  
AL KM: 45+000**



1	2	70,000	1	0	0	0	0	0
0	2	390,000	1	0	1	0	0	0
0	2	150,000	1	0	0	0	0	0
0	7	50,000	2	0	0	0	0	0
0	2	50,000	1	0	0	0	0	0

**M H D C P V C G A.**  
**U E A O E E A A**  
**E R Ñ N A H M N N**  
**R I O D T I I A A.**  
**T D S U C N D T**  
**O O C O U O O U**  
**S S M T L R**  
**A O P O A.**  
**T R A L**  
**E S**  
**R**  
**I**  
**A**  
**L**  
**E**  
**S**  
**(S)**

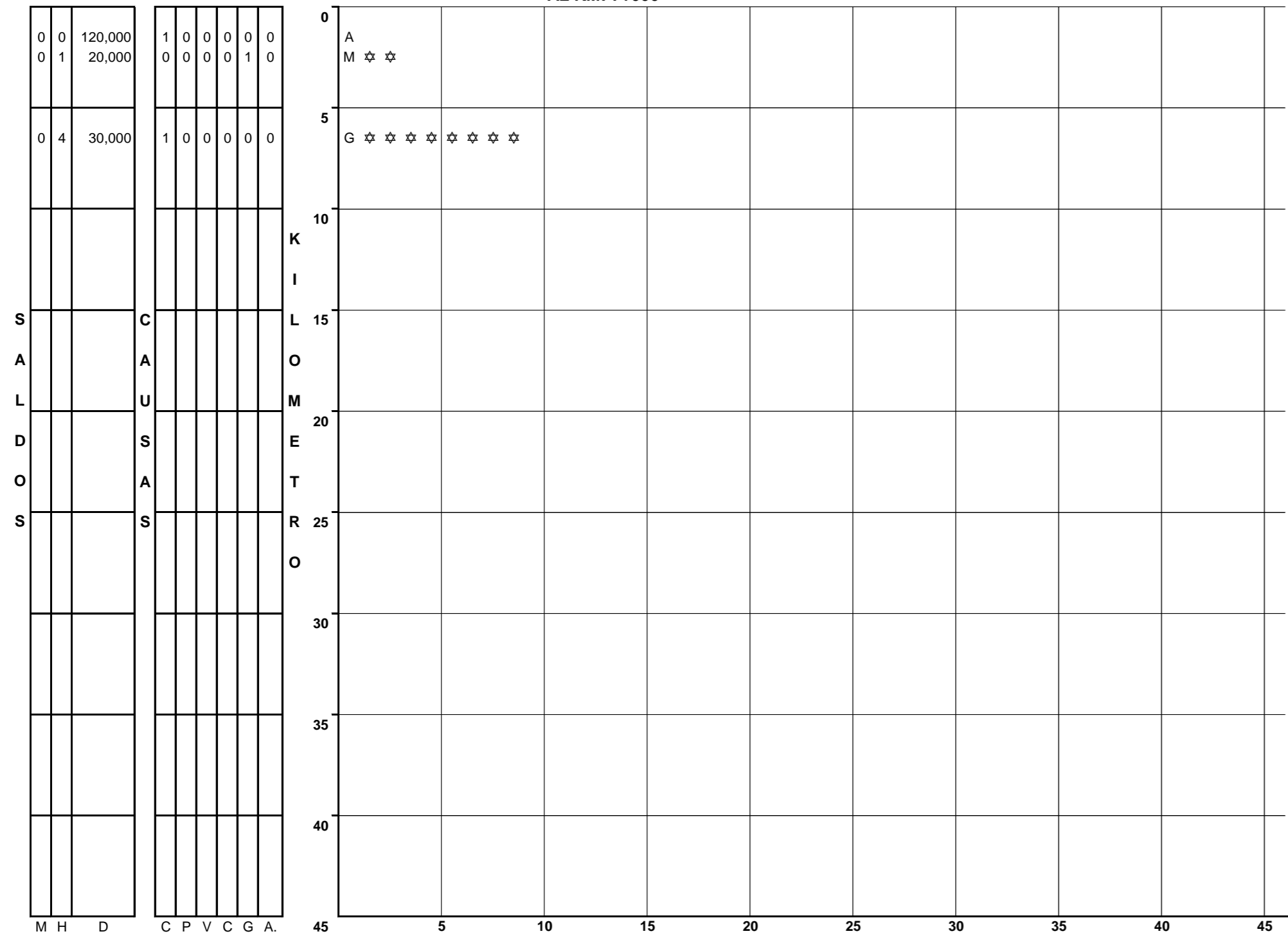
NUMERO Y CLASIFICACION DE ACCIDENTES			
CLAVE	CLASIFICACION DEL ACCIDENTE	CLAVE	CLASIFICACION DEL ACCIDENTE
A	SALIDA DEL CAMINO	G	COLISION SOBRE EL CAMINO
<b>SIN COLISION SOBRE EL CAMINO</b>		H	OTRO VEHICULO MOTOR EN TRANSITO
B	VOLCADURA	J	OTRO VEHICULO MOTOR POR ALCANCE
C	CAIDA DE PASAJERO	K	VEHICULO MOTOR ESTACIONADO
D	INCENDIO	L	FERROCARRIL
E	OTROS	M	BICICLETA/MOTOCICLETA
P	CAIDA DE CARGA	N	ANIMAL
Q	DESPRENDIMIENTO DE REMOLQUE	O	OBJETO FIJO
<b>COLISION SOBRE EL CAMINO</b>		S	OTROS OBJETOS
F	PEATON (ATROPELLAMIENTO)		SIN DATO
R	VELOCIDAD EXCESIVA	ACCIDENTES EQUIVALENTES A DAÑOS MATERIALES	
		⊕	UN MUERTO = 6 ACCIDENTES
		☆	UN HERIDO = 2 ACCIDENTES



# ACCIDENTES POR KILOMETRO 2015

CARRETERA Y TRAMO: Libramiento Francisco Villa (T. C. CD. Victoria - Matamoros) - (T. C. CD. Victoria - Matamoros) (MEX-101)

DEL KM: 0+000  
AL KM: 7+000



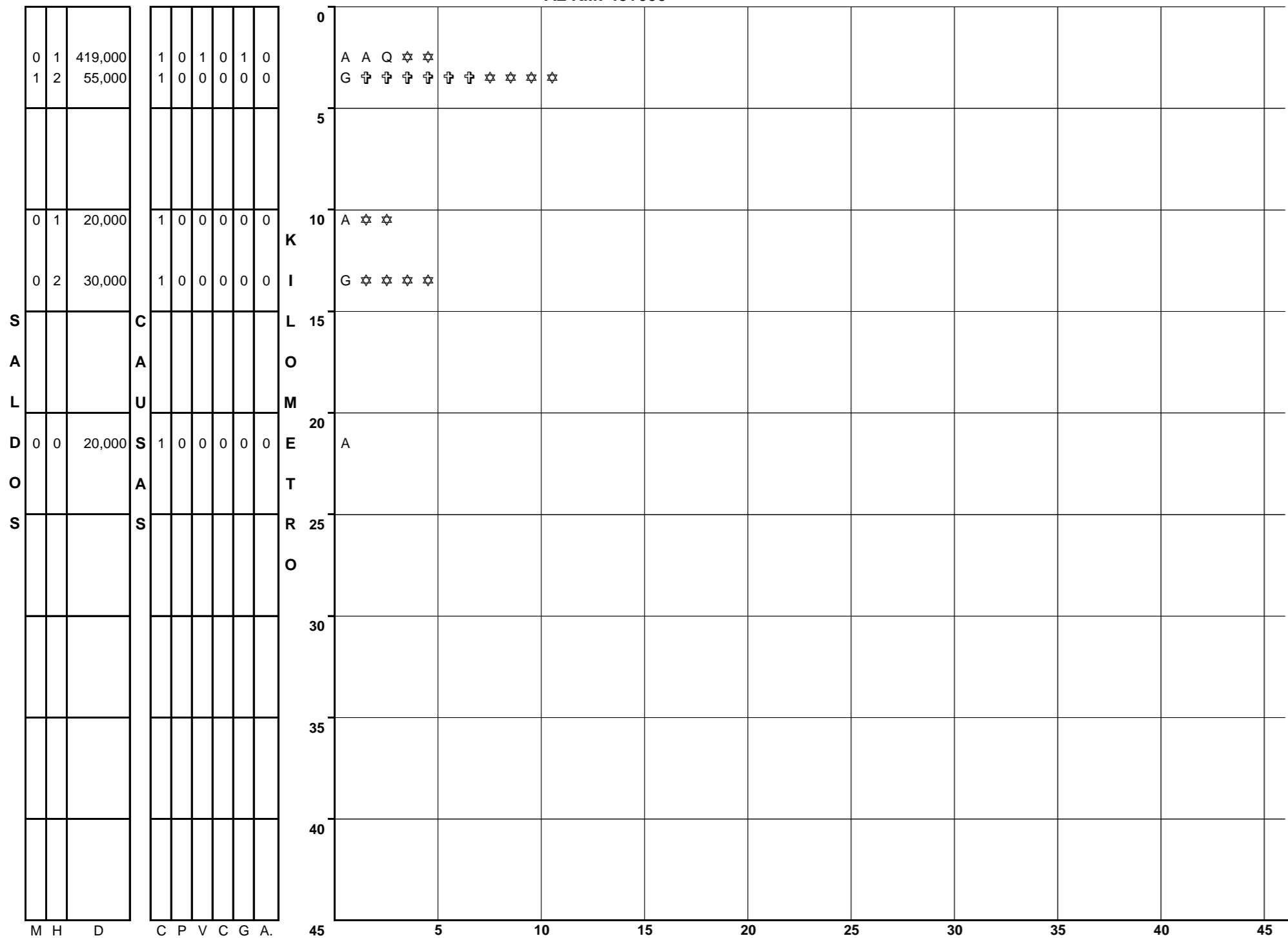
0	0	120,000	1	0	0	0	0	0	0
0	1	20,000	0	0	0	0	1	0	0
0 4 30,000			1 0 0 0 0 0 0						
S	A	L	C	A	U	S	A	S	S
M	H	D	C	P	V	C	G	A	A
U	E	A	O	E	E	A	A	A	A
E	R	Ñ	N	A	H	M	N	N	N
R	I	O	D	T	I	A	A	A	A
T	D	S	U	C	N	D	T	T	T
O	O	O	C	O	U	O	O	U	U
S	S	M	T	L	R	R	R	R	R
A	A	T	O	P	O	A	A	A	A
E	R	I	R	A	L	L	L	L	L
L	A	L	S	S	S	S	S	S	S

NUMERO Y CLASIFICACION DE ACCIDENTES			
CLAVE	CLASIFICACION DEL ACCIDENTE	CLAVE	CLASIFICACION DEL ACCIDENTE
A	SALIDA DEL CAMINO	G	COLISION SOBRE EL CAMINO
<b>SIN COLISION SOBRE EL CAMINO</b>		H	OTRO VEHICULO MOTOR EN TRANSITO
B	VOLCADURA	J	OTRO VEHICULO MOTOR POR ALCANCE
C	CAIDA DE PASAJERO	K	VEHICULO MOTOR ESTACIONADO
D	INCENDIO	L	FERROCARRIL
E	OTROS	M	BICICLETA/MOTOCICLETA
P	CAIDA DE CARGA	N	ANIMAL
Q	DESPRENDIMIENTO DE REMOLQUE	O	OBJETO FIJO
<b>COLISION SOBRE EL CAMINO</b>		S	OTROS OBJETOS
F	PEATON (ATROPELLAMIENTO)		SIN DATO
R	VELOCIDAD EXCESIVA		
		ACCIDENTES EQUIVALENTES A DAÑOS MATERIALES	
		☒ UN MUERTO = 6 ACCIDENTES	
		✱ UN HERIDO = 2 ACCIDENTES	

# ACCIDENTES POR KILOMETRO 2015

CARRETERA Y TRAMO: Libramiento San Fernando (MEX-101)

DEL KM: 0+000  
AL KM: 45+000



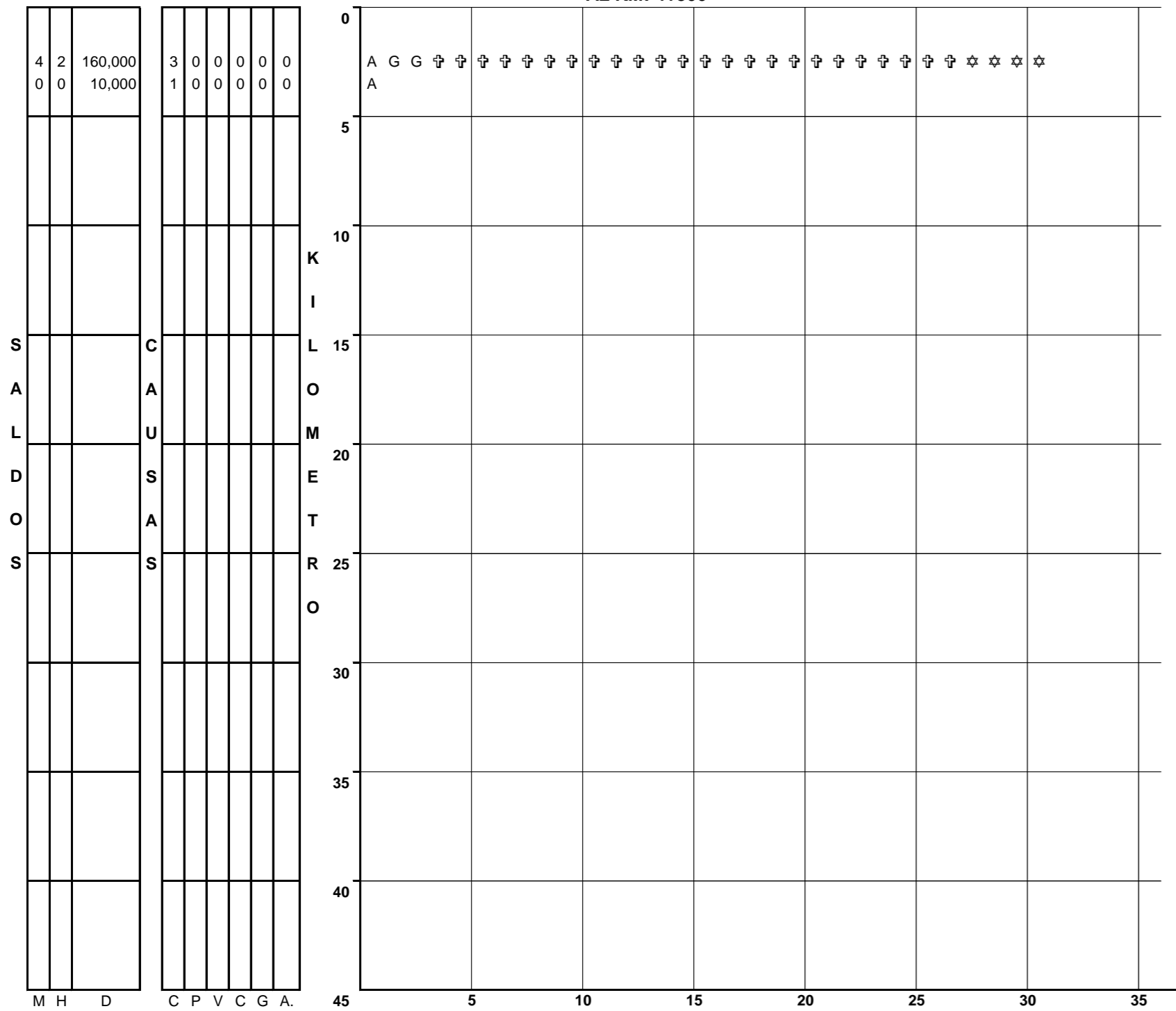
S  
A  
L  
I  
D  
O  
S  
  
M  
U  
E  
R  
T  
O  
S  
  
D  
E  
A  
C  
C  
I  
D  
E  
N  
T  
E  
S  
  
(S)

NUMERO Y CLASIFICACION DE ACCIDENTES			
CLAVE	CLASIFICACION DEL ACCIDENTE	CLAVE	CLASIFICACION DEL ACCIDENTE
A	SALIDA DEL CAMINO	G	COLISION SOBRE EL CAMINO
<b>SIN COLISION SOBRE EL CAMINO</b>		H	OTRO VEHICULO MOTOR EN TRANSITO
B	VOLCADURA	J	OTRO VEHICULO MOTOR POR ALCANCE
C	CAIDA DE PASAJERO	K	VEHICULO MOTOR ESTACIONADO
D	INCENDIO	L	FERROCARRIL
E	OTROS	M	BICICLETA/MOTOCICLETA
P	CAIDA DE CARGA	N	ANIMAL
Q	DESPRENDIMIENTO DE REMOLQUE	O	OBJETO FIJO
<b>COLISION SOBRE EL CAMINO</b>		S	OTROS OBJETOS
F	PEATON (ATROPELLAMIENTO)		
R	VELOCIDAD EXCESIVA		
		ACCIDENTES EQUIVALENTES A DAÑOS MATERIALES	
		☺	UN MUERTO = 6 ACCIDENTES
		✱	UN HERIDO = 2 ACCIDENTES

# ACCIDENTES POR KILOMETRO 2015

CARRETERA Y TRAMO: Libramiento San German (MEX-101)

DEL KM: 1+000  
AL KM: 4+500



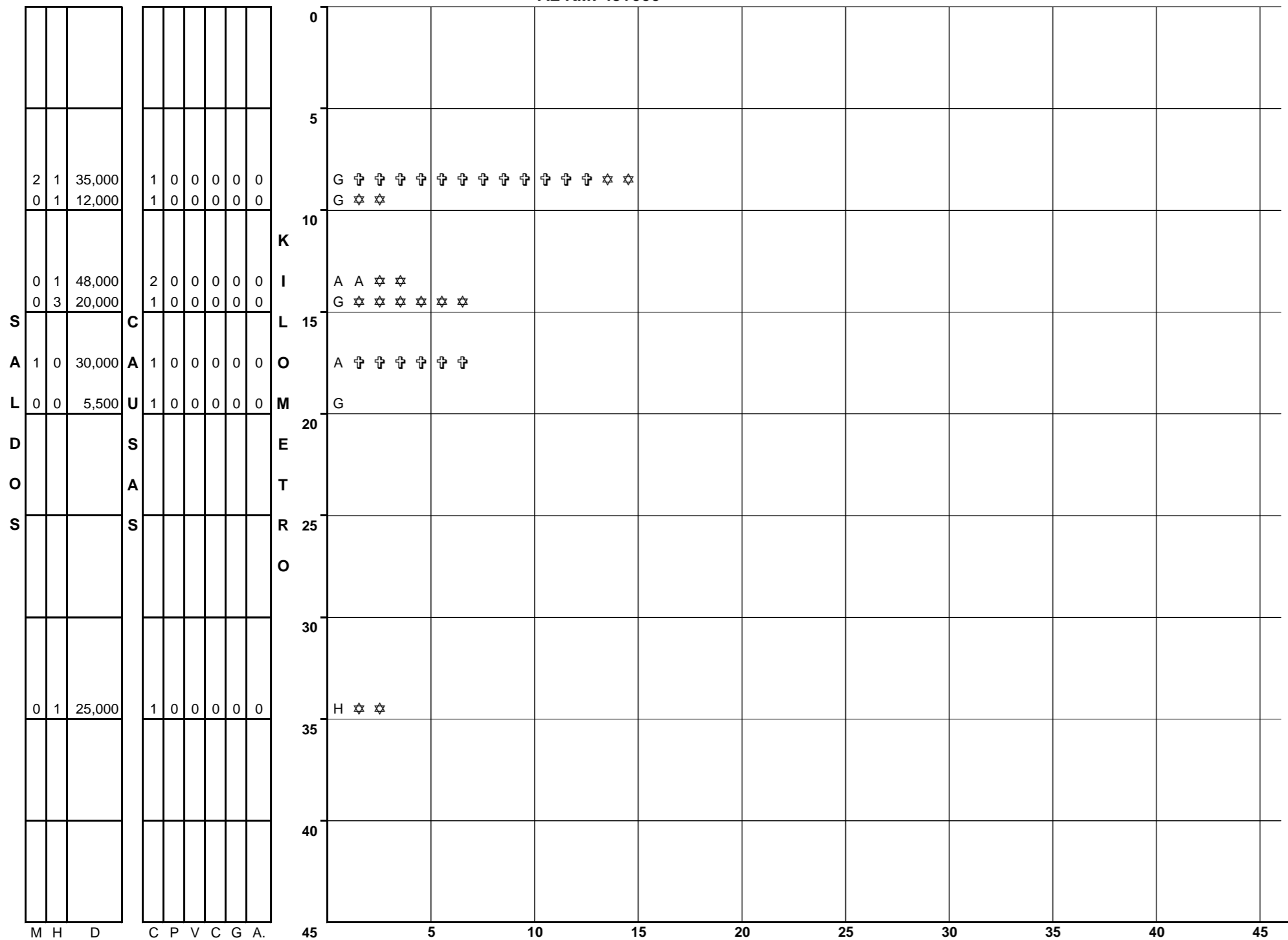
M H D C P V C G A.  
 U E A O E E A A  
 E R Ñ N A H M N N  
 R I O D T I I A A  
 T D S U C N D T  
 O O C O U O O U  
 S S M T L R  
 A O P O A.  
 T R A L  
 E S  
 R  
 I  
 A  
 L  
 E  
 S  
 (S)

NUMERO Y CLASIFICACION DE ACCIDENTES			
CLAVE	CLASIFICACION DEL ACCIDENTE	CLAVE	CLASIFICACION DEL ACCIDENTE
A	SALIDA DEL CAMINO	G	COLISION SOBRE EL CAMINO
<b>SIN COLISION SOBRE EL CAMINO</b>		H	OTRO VEHICULO MOTOR EN TRANSITO
B	VOLCADURA	J	OTRO VEHICULO MOTOR POR ALCANCE
C	CAIDA DE PASAJERO	K	VEHICULO MOTOR ESTACIONADO
D	INCENDIO	L	FERROCARRIL
E	OTROS	M	BICICLETA/MOTOCICLETA
P	CAIDA DE CARGA	N	ANIMAL
Q	DESPRENDIMIENTO DE REMOLQUE	O	OBJETO FIJO
<b>COLISION SOBRE EL CAMINO</b>		S	OTROS OBJETOS
F	PEATON (ATROPELLAMIENTO)		SIN DATO
R	VELOCIDAD EXCESIVA	ACCIDENTES EQUIVALENTES A DAÑOS MATERIALES	
		†	UN MUERTO = 6 ACCIDENTES
		*	UN HERIDO = 2 ACCIDENTES

# ACCIDENTES POR KILOMETRO 2015

CARRETERA Y TRAMO: Matamoras - Playa Lauro Villar (MEX-002)

DEL KM: 0+000  
AL KM: 45+000



M H D  
U E A  
E R Ñ  
R I O  
T D S  
O O C  
S S M  
A  
T  
E  
R  
I  
A  
L  
E  
S  
(S)

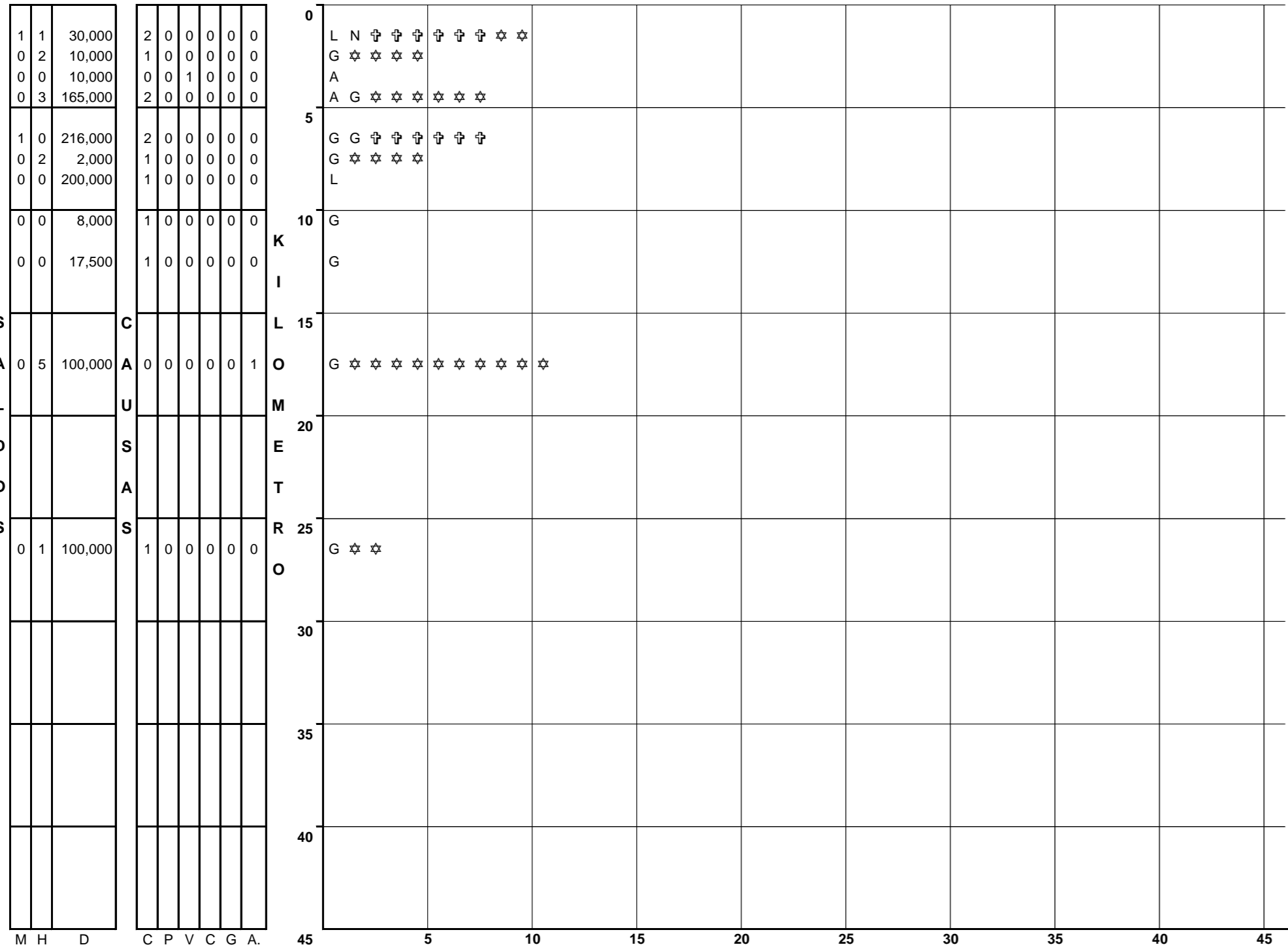
C P V C G A.  
O E E A A  
N A H M N N  
D T I I A A.  
U C N D T  
C O U O O U  
T L R  
O P O A.  
R A L  
S

NUMERO Y CLASIFICACION DE ACCIDENTES			
CLAVE	CLASIFICACION DEL ACCIDENTE	CLAVE	CLASIFICACION DEL ACCIDENTE
A	SALIDA DEL CAMINO	G	COLISION SOBRE EL CAMINO
<b>SIN COLISION SOBRE EL CAMINO</b>		H	OTRO VEHICULO MOTOR EN TRANSITO
B	VOLCADURA	J	OTRO VEHICULO MOTOR POR ALCANCE
C	CAIDA DE PASAJERO	K	VEHICULO MOTOR ESTACIONADO
D	INCENDIO	L	FERROCARRIL
E	OTROS	M	BICICLETA/MOTOCICLETA
P	CAIDA DE CARGA	N	ANIMAL
Q	DESPRENDIMIENTO DE REMOLQUE	O	OBJETO FIJO
<b>COLISION SOBRE EL CAMINO</b>		S	OTROS OBJETOS
F	PEATON (ATROPELLAMIENTO)		SIN DATO
R	VELOCIDAD EXCESIVA	ACCIDENTES EQUIVALENTES A DAÑOS MATERIALES	
		⊕	UN MUERTO = 6 ACCIDENTES
		☆	UN HERIDO = 2 ACCIDENTES

# ACCIDENTES POR KILOMETRO 2015

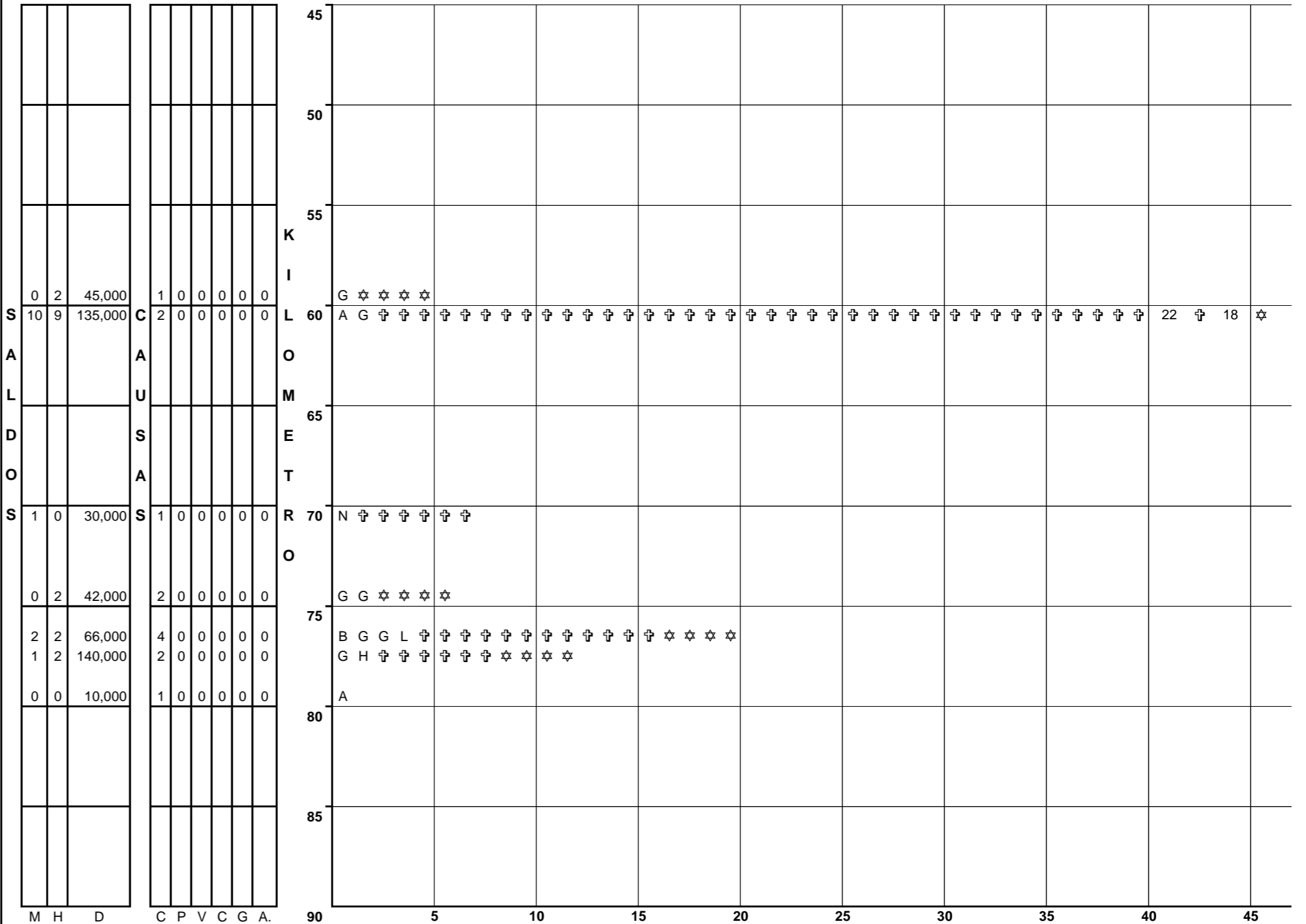
CARRETERA Y TRAMO: Matamoros - Reynosa (MEX-002)

DEL KM: 0+000  
AL KM: 45+000



NUMERO Y CLASIFICACION DE ACCIDENTES			
CLAVE	CLASIFICACION DEL ACCIDENTE	CLAVE	CLASIFICACION DEL ACCIDENTE
A	SALIDA DEL CAMINO	G	OTRO VEHICULO MOTOR EN TRANSITO
<b>SIN COLISION SOBRE EL CAMINO</b>		H	OTRO VEHICULO MOTOR POR ALCANCE
B	VOLCADURA	J	VEHICULO MOTOR ESTACIONADO
C	CAIDA DE PASAJERO	K	FERROCARRIL
D	INCENDIO	L	BICICLETA/MOTOCICLETA
E	OTROS	M	ANIMAL
P	CAIDA DE CARGA	N	OBJETO FIJO
Q	DESPRENDIMIENTO DE REMOLQUE	O	OTROS OBJETOS
<b>COLISION SOBRE EL CAMINO</b>		S	SIN DATO
F	PEATON (ATROPELLAMIENTO)	ACCIDENTES EQUIVALENTES A DAÑOS MATERIALES	
R	VELOCIDAD EXCESIVA	‡	UN MUERTO = 6 ACCIDENTES
		★	UN HERIDO = 2 ACCIDENTES

DEL KM: 45+000  
AL KM: 90+000



NUMERO Y CLASIFICACION DE ACCIDENTES			
CLAVE	CLASIFICACION DEL ACCIDENTE	CLAVE	CLASIFICACION DEL ACCIDENTE
A	SALIDA DEL CAMINO	G	OTRO VEHICULO MOTOR EN TRANSITO
<b>SIN COLISION SOBRE EL CAMINO</b>		H	OTRO VEHICULO MOTOR POR ALCANCE
B	VOLCADURA	J	VEHICULO MOTOR ESTACIONADO
C	CAIDA DE PASAJERO	K	FERROCARRIL
D	INCENDIO	L	BICICLETA/MOTOCICLETA
E	OTROS	M	ANIMAL
P	CAIDA DE CARGA	N	OBJETO FIJO
Q	DESPRENDIMIENTO DE REMOLQUE	O	OTROS OBJETOS
<b>COLISION SOBRE EL CAMINO</b>		S	SIN DATO
F	PEATON (ATROPELLAMIENTO)	ACCIDENTES EQUIVALENTES A DAÑOS MATERIALES	
R	VELOCIDAD EXCESIVA	‡	UN MUERTO = 6 ACCIDENTES
		★	UN HERIDO = 2 ACCIDENTES

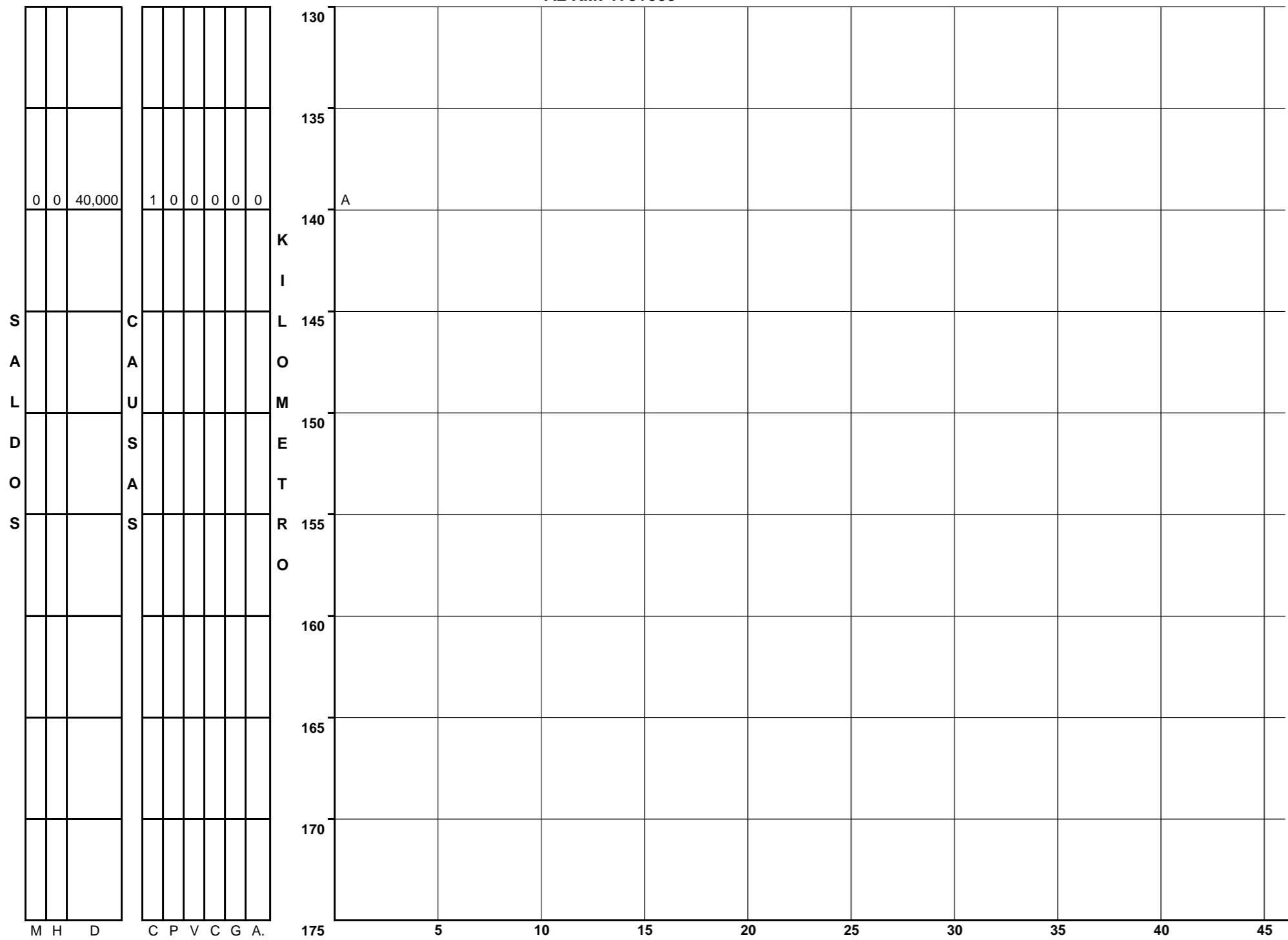
M H D C P V C G A  
 U E A O E E A A  
 E R Ñ N A H M N N  
 R I O D T I I A A  
 T D S U C N D T  
 O O C O U O O U  
 S S M T L R  
 A O P O A  
 T R A L  
 E S  
 R  
 I  
 A  
 L  
 E  
 S  
 (S)

M H D C P V C G A  
 U E A O E E A A  
 E R Ñ N A H M N N  
 R I O D T I I A A  
 T D S U C N D T  
 O O C O U O O U  
 S S M T L R  
 A O P O A  
 T R A L  
 E S  
 R  
 I  
 A  
 L  
 E  
 S  
 (S)

# ACCIDENTES POR KILOMETRO 2015

CARRETERA Y TRAMO: Monterrey - Mier Lim. Edos. NL/Tamps. - Mier (MEX-054)

DEL KM: 132+000  
AL KM: 175+000



M H D  
U E A  
E R Ñ  
R I O  
T D S  
O O C  
S S M  
A  
T  
E  
R  
I  
A  
L  
E  
S  
(S)

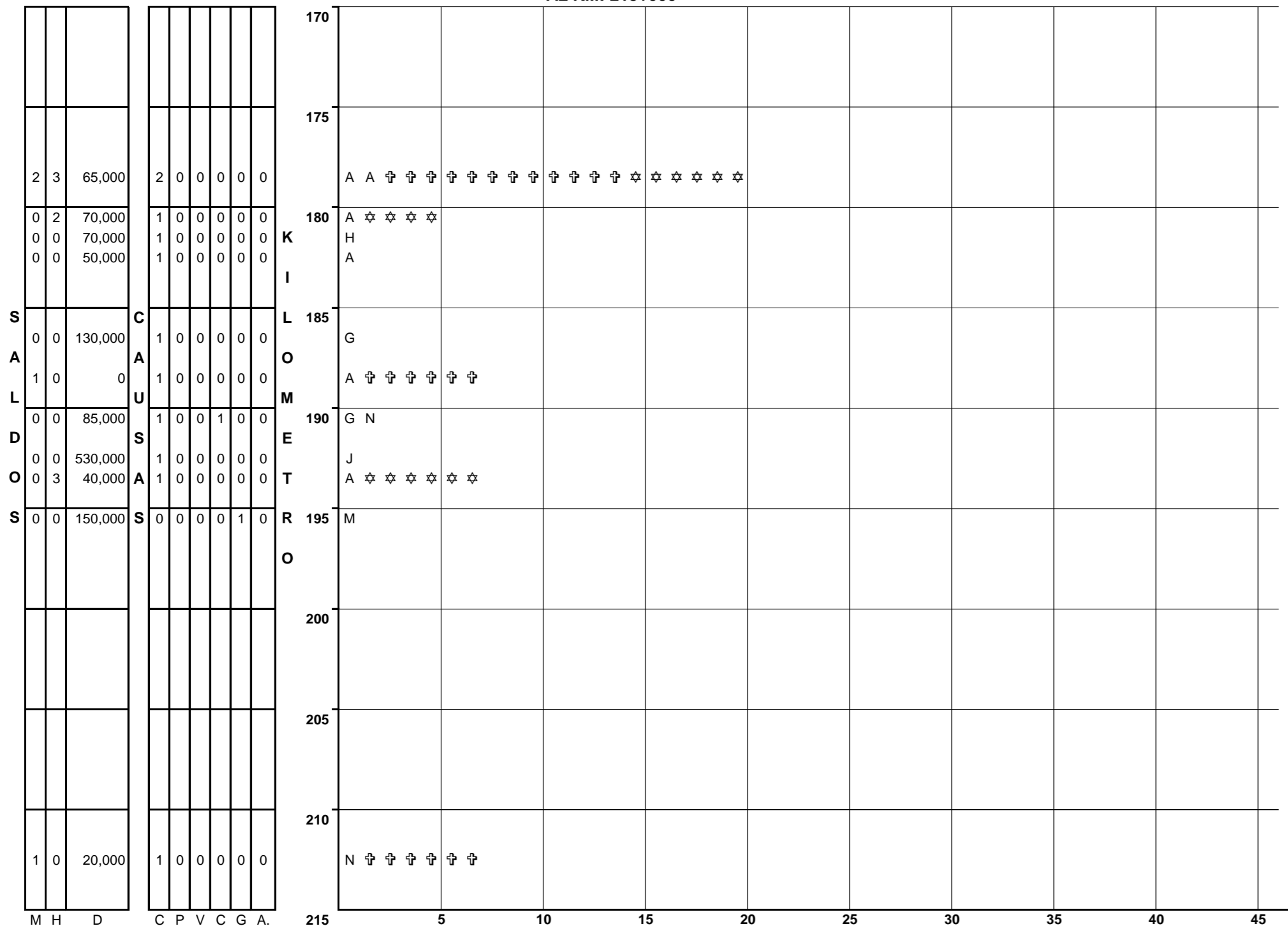
C P V C G A.  
O E E A A  
N A H M N N  
D T I I A A.  
U C N D T  
C O U O O U  
T L R  
O P O A.  
R A L  
S

NUMERO Y CLASIFICACION DE ACCIDENTES			
CLAVE	CLASIFICACION DEL ACCIDENTE	CLAVE	CLASIFICACION DEL ACCIDENTE
A	SALIDA DEL CAMINO	G	OTRO VEHICULO MOTOR EN TRANSITO
<b>SIN COLISION SOBRE EL CAMINO</b>		H	OTRO VEHICULO MOTOR POR ALCANCE
B	VOLCADURA	J	VEHICULO MOTOR ESTACIONADO
C	CAIDA DE PASAJERO	K	FERROCARRIL
D	INCENDIO	L	BICICLETA/MOTOCICLETA
E	OTROS	M	ANIMAL
P	CAIDA DE CARGA	N	OBJETO FIJO
Q	DESPRENDIMIENTO DE REMOLQUE	O	OTROS OBJETOS
<b>COLISION SOBRE EL CAMINO</b>		S	SIN DATO
F	PEATON (ATROPELLAMIENTO)	ACCIDENTES EQUIVALENTES A DAÑOS MATERIALES	
R	VELOCIDAD EXCESIVA	‡	UN MUERTO = 6 ACCIDENTES
		*	UN HERIDO = 2 ACCIDENTES

# ACCIDENTES POR KILOMETRO 2015

CARRETERA Y TRAMO: Monterrey - Nuevo Laredo (Libre) Lim. Edos. NL/Tamps. - Nuevo Laredo (MEX-085)

DEL KM: 173+000  
AL KM: 215+000



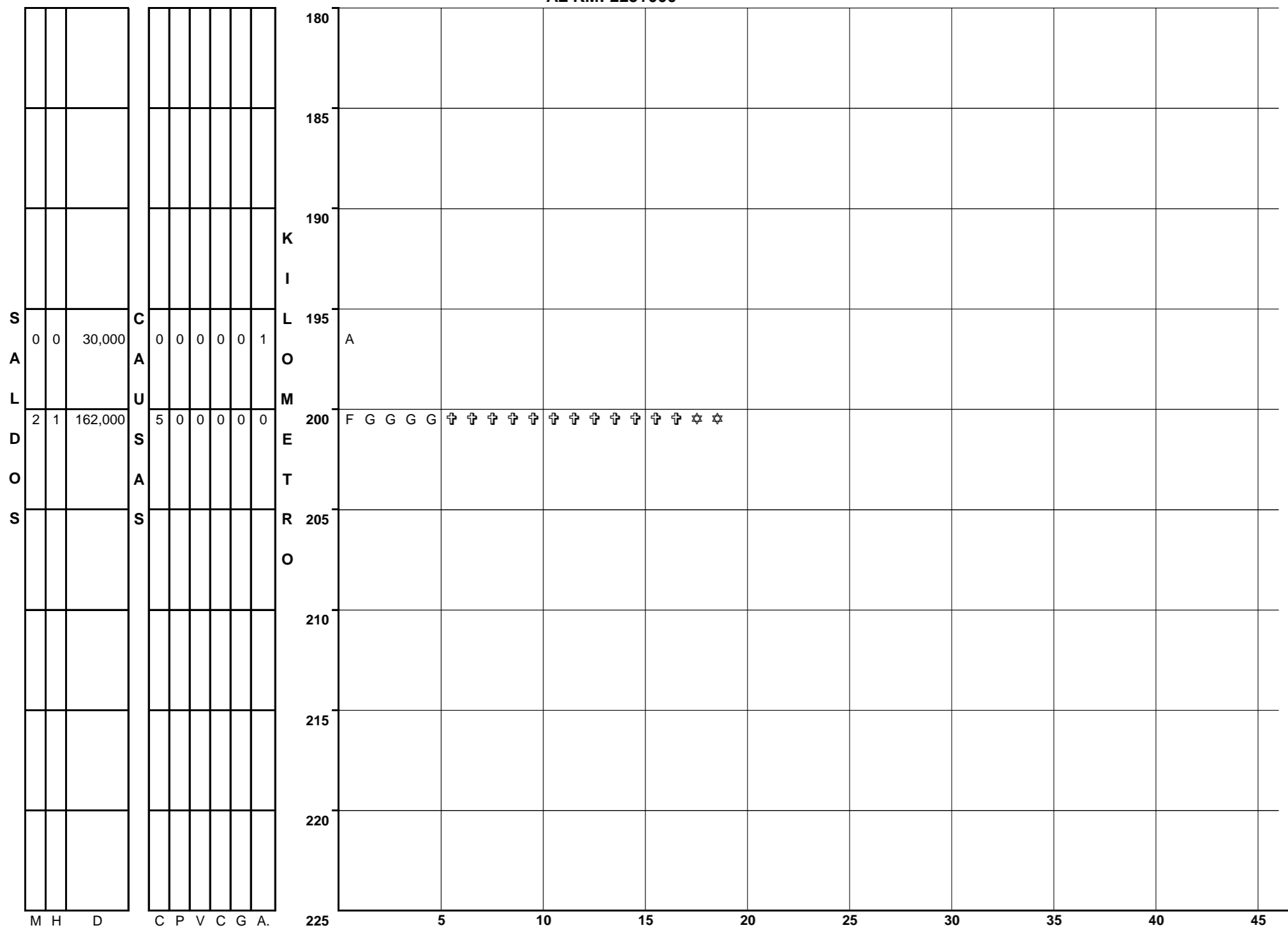
NUMERO Y CLASIFICACION DE ACCIDENTES			
CLAVE	CLASIFICACION DEL ACCIDENTE	CLAVE	CLASIFICACION DEL ACCIDENTE
A	SALIDA DEL CAMINO	G	OTRO VEHICULO MOTOR EN TRANSITO
<b>SIN COLISION SOBRE EL CAMINO</b>		H	OTRO VEHICULO MOTOR POR ALCANCE
B	VOLCADURA	J	VEHICULO MOTOR ESTACIONADO
C	CAIDA DE PASAJERO	K	FERROCARRIL
D	INCENDIO	L	BICICLETA/MOTOCICLETA
E	OTROS	M	ANIMAL
P	CAIDA DE CARGA	N	OBJETO FIJO
Q	DESPRENDIMIENTO DE REMOLQUE	O	OTROS OBJETOS
<b>COLISION SOBRE EL CAMINO</b>		S	SIN DATO
F	PEATON (ATROPELLAMIENTO)	ACCIDENTES EQUIVALENTES A DAÑOS MATERIALES	
R	VELOCIDAD EXCESIVA	⊕	UN MUERTO = 6 ACCIDENTES
		★	UN HERIDO = 2 ACCIDENTES

M H D C P V C G A  
U E A O E E A A  
E R Ñ N A H M N N  
R I O D T I I A A  
T D S U C N D T  
O O C O U O O U  
S S M T L R  
A O P O A  
T R A L  
E S  
R  
I  
A  
L  
E  
S  
(S)

# ACCIDENTES POR KILOMETRO 2015

CARRETERA Y TRAMO: Monterrey - Reynosa (Libre) Lim. Edos. NL/Tamps. - Reynosa (MEX-040)

DEL KM: 181+000  
AL KM: 225+000



M	H	D	C	P	V	C	G	A.
U	E	A	O	E	E	A	A	
E	R	Ñ	N	A	H	M	N	N
R	I	O	D	T	I	I	A	A.
T	D	S	U	C	N	D	T	
O	O		C	O	U	O	O	U
S	S	M	T	L	R			
		A	O	P	O	A.		
		T	R	A	L			
		E	S					
		R						
		I						
		A						
		L						
		E						
		S						
		(S)						

## NUMERO Y CLASIFICACION DE ACCIDENTES

CLAVE	CLASIFICACION DEL ACCIDENTE	CLAVE	CLASIFICACION DEL ACCIDENTE
A	SALIDA DEL CAMINO	G	OTRO VEHICULO MOTOR EN TRANSITO
<b>SIN COLISION SOBRE EL CAMINO</b>		H	OTRO VEHICULO MOTOR POR ALCANCE
B	VOLCADURA	J	VEHICULO MOTOR ESTACIONADO
C	CAIDA DE PASAJERO	K	FERROCARRIL
D	INCENDIO	L	BICICLETA/MOTOCICLETA
E	OTROS	M	ANIMAL
P	CAIDA DE CARGA	N	OBJETO FIJO
Q	DESPRENDIMIENTO DE REMOLQUE	O	OTROS OBJETOS
<b>COLISION SOBRE EL CAMINO</b>		S	SIN DATO
F	PEATON (ATROPELLAMIENTO)	ACCIDENTES EQUIVALENTES A DAÑOS MATERIALES	
R	VELOCIDAD EXCESIVA	†	UN MUERTO = 6 ACCIDENTES
		*	UN HERIDO = 2 ACCIDENTES

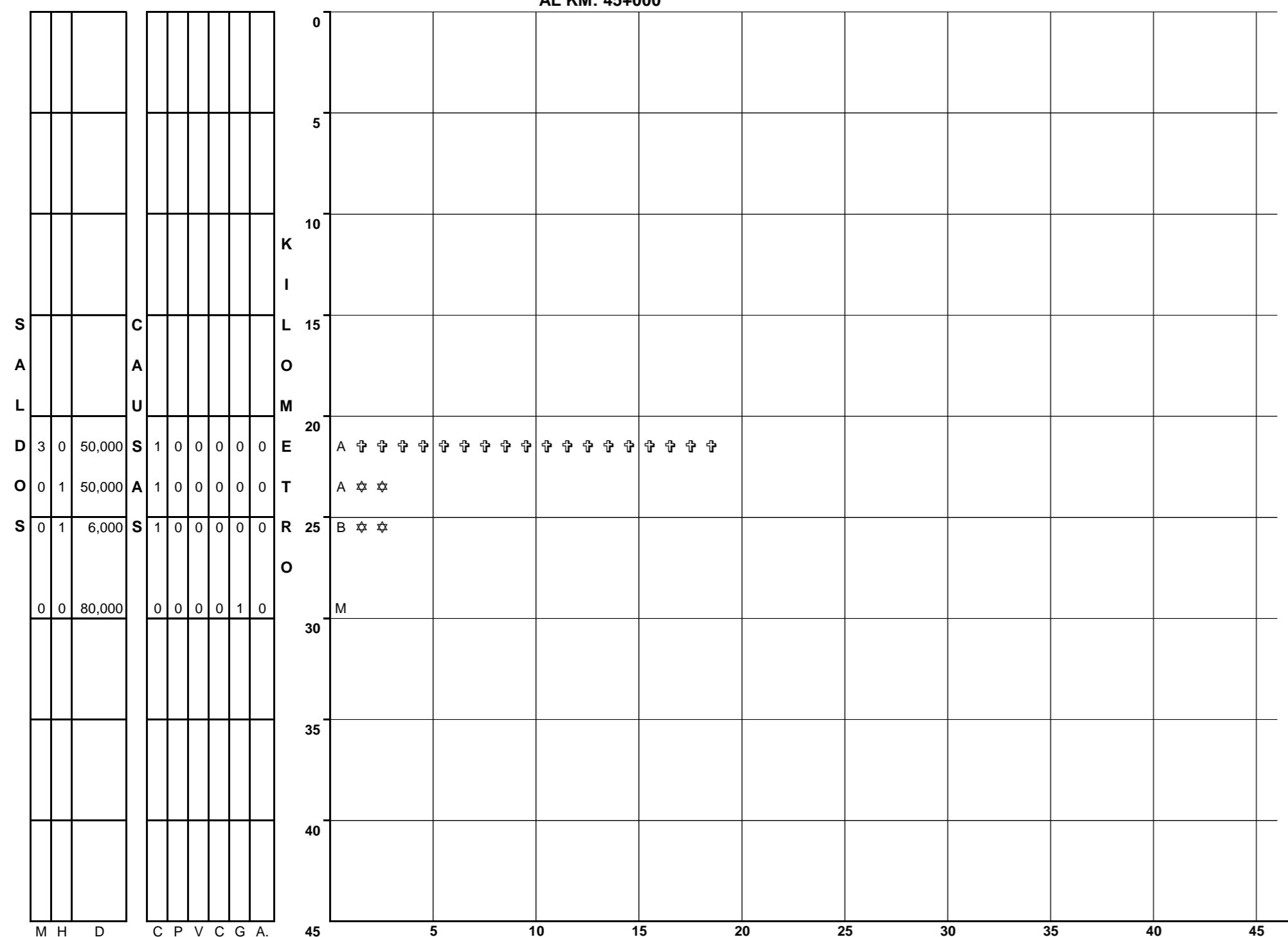




# ACCIDENTES POR KILOMETRO 2015

CARRETERA Y TRAMO: Piedras Negras - Nuevo Laredo Lim. Edos. N.L./Tamps. - Nuevo Laredo (MEX-002)

DEL KM: 0+000  
AL KM: 45+000



M H D	C P V C G A.
U E A	O E E A A
E R Ñ	N A H M N N
R I O	D T I I A A.
T D S	U C N D T
O O	C O U O O U
S S M	T L R
A	O P O A.
T	R A L
E	S
R	
I	
A	
L	
E	
S	
(S)	

**NUMERO Y CLASIFICACION DE ACCIDENTES**

CLAVE	CLASIFICACION DEL ACCIDENTE	CLAVE	CLASIFICACION DEL ACCIDENTE
A	SALIDA DEL CAMINO	G	COLISION SOBRE EL CAMINO
<b>SIN COLISION SOBRE EL CAMINO</b>		H	OTRO VEHICULO MOTOR EN TRANSITO
B	VOLCADURA	J	OTRO VEHICULO MOTOR POR ALCANCE
C	CAIDA DE PASAJERO	K	VEHICULO MOTOR ESTACIONADO
D	INCENDIO	L	FERROCARRIL
E	OTROS	M	BICICLETA/MOTOCICLETA
P	CAIDA DE CARGA	N	ANIMAL
Q	DESPRENDIMIENTO DE REMOLQUE	O	OBJETO FIJO
<b>COLISION SOBRE EL CAMINO</b>		S	OTROS OBJETOS
F	PEATON (ATROPELLAMIENTO)		
R	VELOCIDAD EXCESIVA		

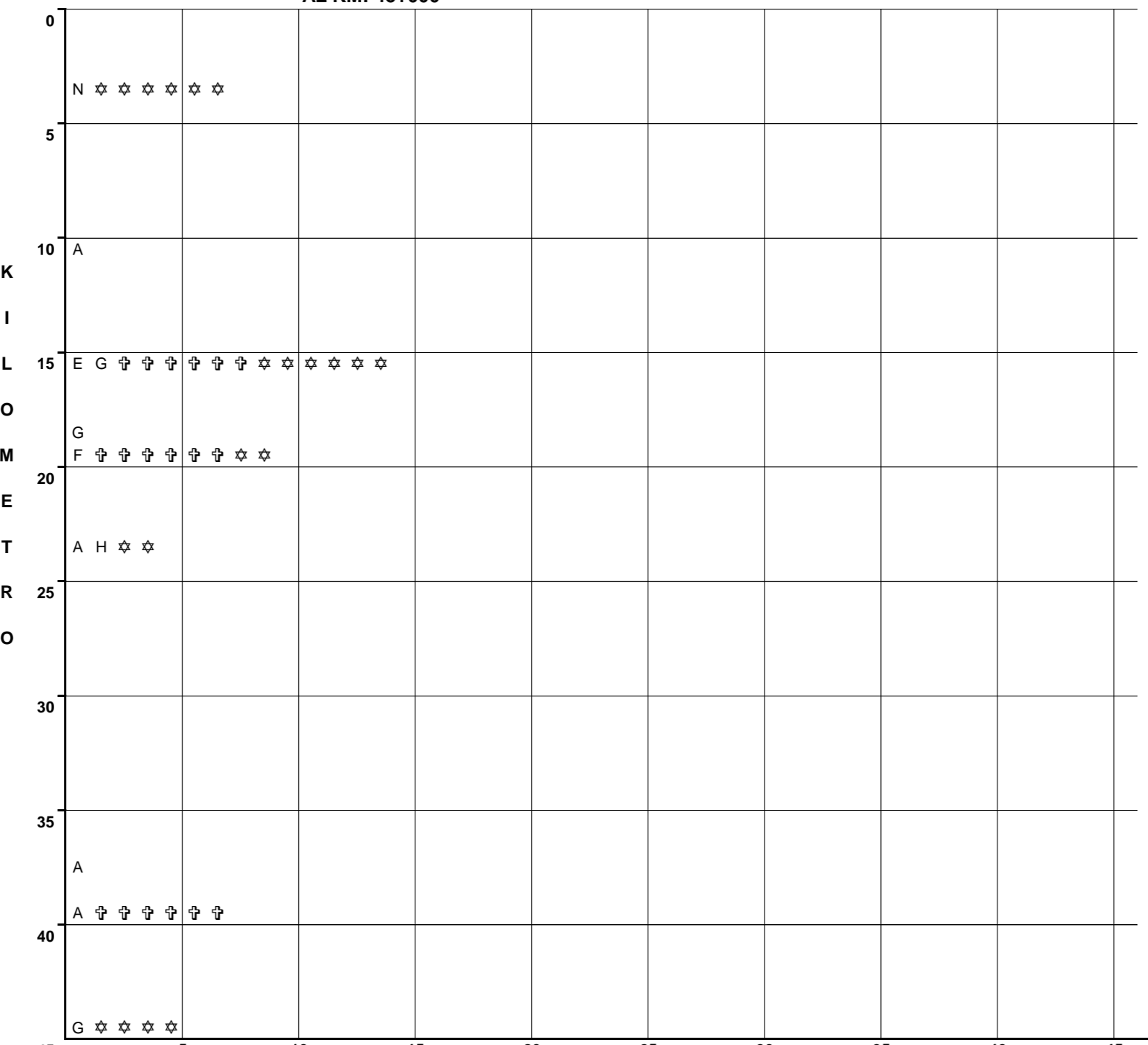
ACCIDENTES EQUIVALENTES A DAÑOS MATERIALES  
 † UN MUERTO = 6 ACCIDENTES  
 \* UN HERIDO = 2 ACCIDENTES

# ACCIDENTES POR KILOMETRO 2015

CARRETERA Y TRAMO: Reynosa - Nuevo Laredo (MEX-002)

DEL KM: 0+000  
AL KM: 45+000

0	3	30,000	1	0	0	0	0	0
0	0	100,000	1	0	0	0	0	0
1	3	19,000	1	0	1	0	0	0
0	0	40,000	1	0	0	0	0	0
1	1	25,000	1	0	0	0	0	0
0	1	160,000	2	0	0	0	0	0
0	0	30,000	1	0	0	0	0	0
1	0	11,000	1	0	0	0	0	0
0	2	25,000	1	0	0	0	0	0



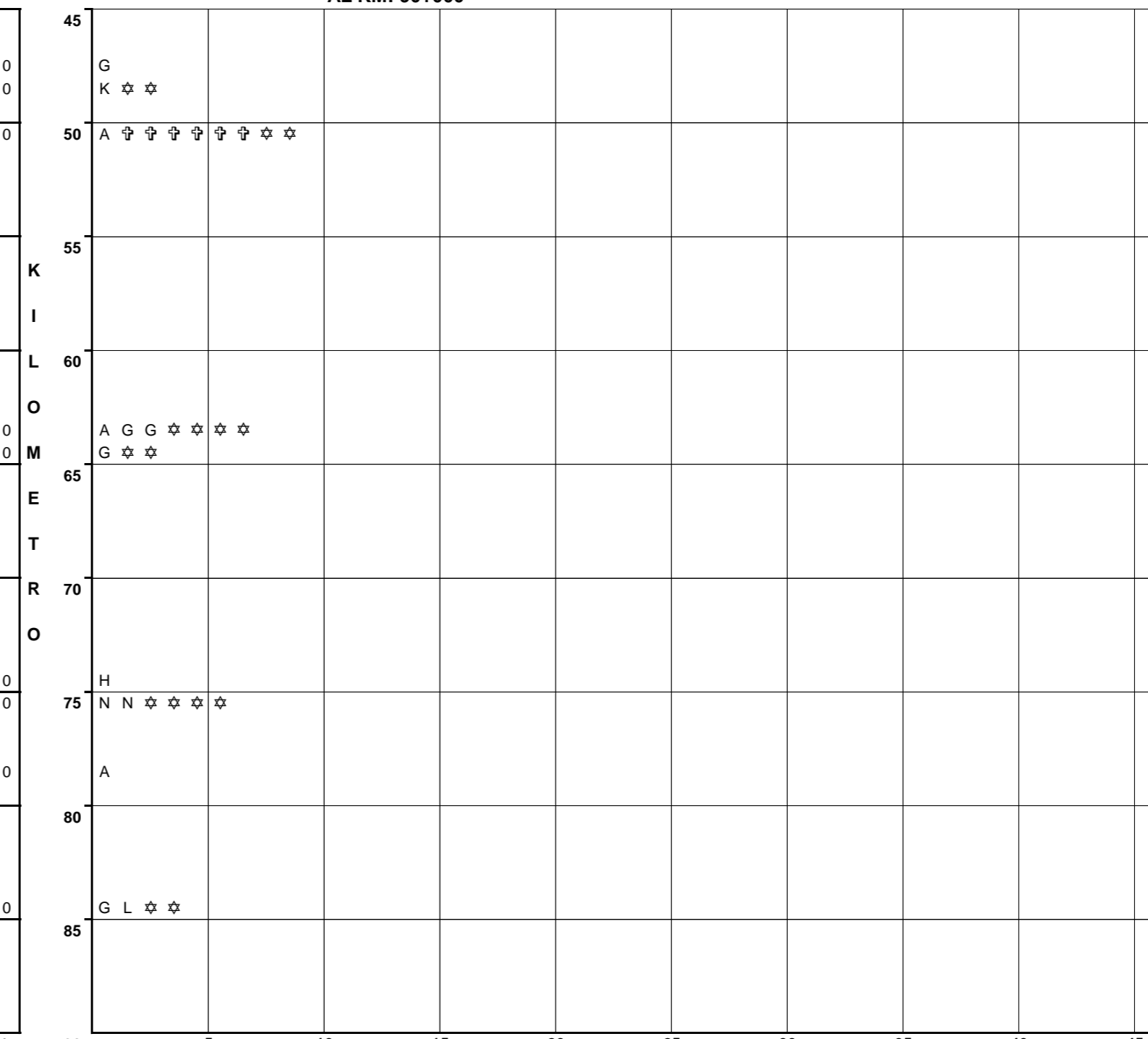
M H D C P V C G A.  
U E A O E E A A  
E R Ñ N A H M N N  
R I O D T I I A A.  
T D S U C N D T  
O O C O U O O U  
S S M T L R  
A O P O A.  
T R A L  
E S  
R  
I  
A  
L  
E  
S  
(S)

**NUMERO Y CLASIFICACION DE ACCIDENTES**

CLAVE	CLASIFICACION DEL ACCIDENTE	CLAVE	CLASIFICACION DEL ACCIDENTE
A	SALIDA DEL CAMINO		
<b>SIN COLISION SOBRE EL CAMINO</b>			
B	VOLCADURA	G	OTRO VEHICULO MOTOR EN TRANSITO
C	CAIDA DE PASAJERO	H	OTRO VEHICULO MOTOR POR ALCANCE
D	INCENDIO	J	VEHICULO MOTOR ESTACIONADO
E	OTROS	K	FERROCARRIL
P	CAIDA DE CARGA	L	BICICLETA/MOTOCICLETA
Q	DESPRENDIMIENTO DE REMOLQUE	M	ANIMAL
<b>COLISION SOBRE EL CAMINO</b>			
F	PEATON (ATROPELLAMIENTO)	N	OBJETO FIJO
R	VELOCIDAD EXCESIVA	O	OTROS OBJETOS
		S	SIN DATO
ACCIDENTES EQUIVALENTES A DAÑOS MATERIALES			
		☩	UN MUERTO = 6 ACCIDENTES
		✱	UN HERIDO = 2 ACCIDENTES

DEL KM: 45+000  
AL KM: 90+000

0	0	35,000	1	0	0	0	0	0
0	1	1,500,000	1	0	0	0	0	0
1	1	10,000	1	0	0	0	0	0
0	2	250,000	3	0	0	0	0	0
0	1	50,000	1	0	0	0	0	0
0	0	30,000	1	0	0	0	0	0
0	2	130,000	2	0	0	0	0	0
0	0	150,000	1	0	0	0	0	0
0	1	72,200	2	0	0	0	0	0



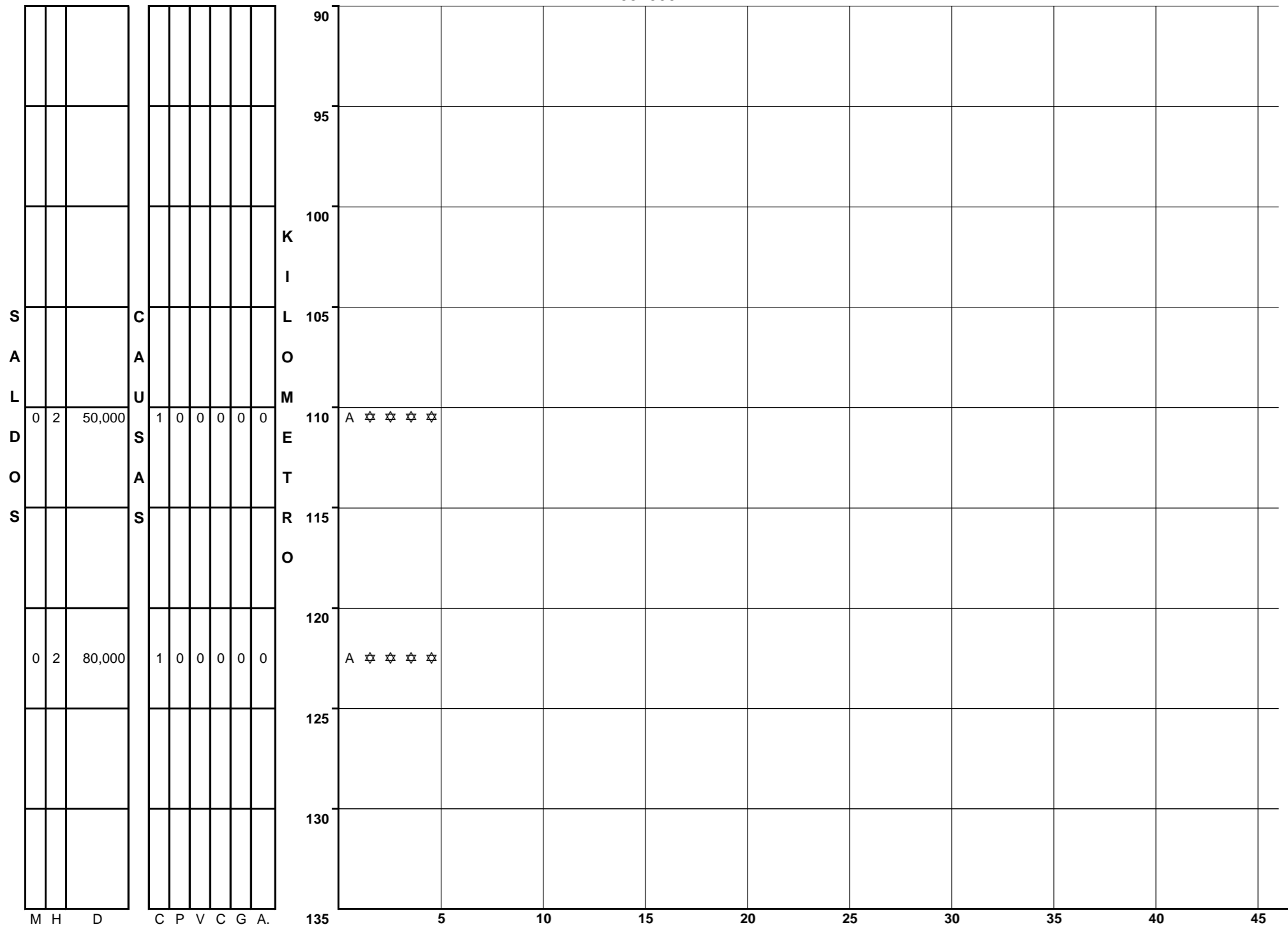
M H D C P V C G A.  
U E A O E E A A  
E R Ñ N A H M N N  
R I O D T I I A A.  
T D S U C N D T  
O O C O U O O U  
S S M T L R  
A O P O A.  
T R A L  
E S  
R  
I  
A  
L  
E  
S  
(S)

**NUMERO Y CLASIFICACION DE ACCIDENTES**

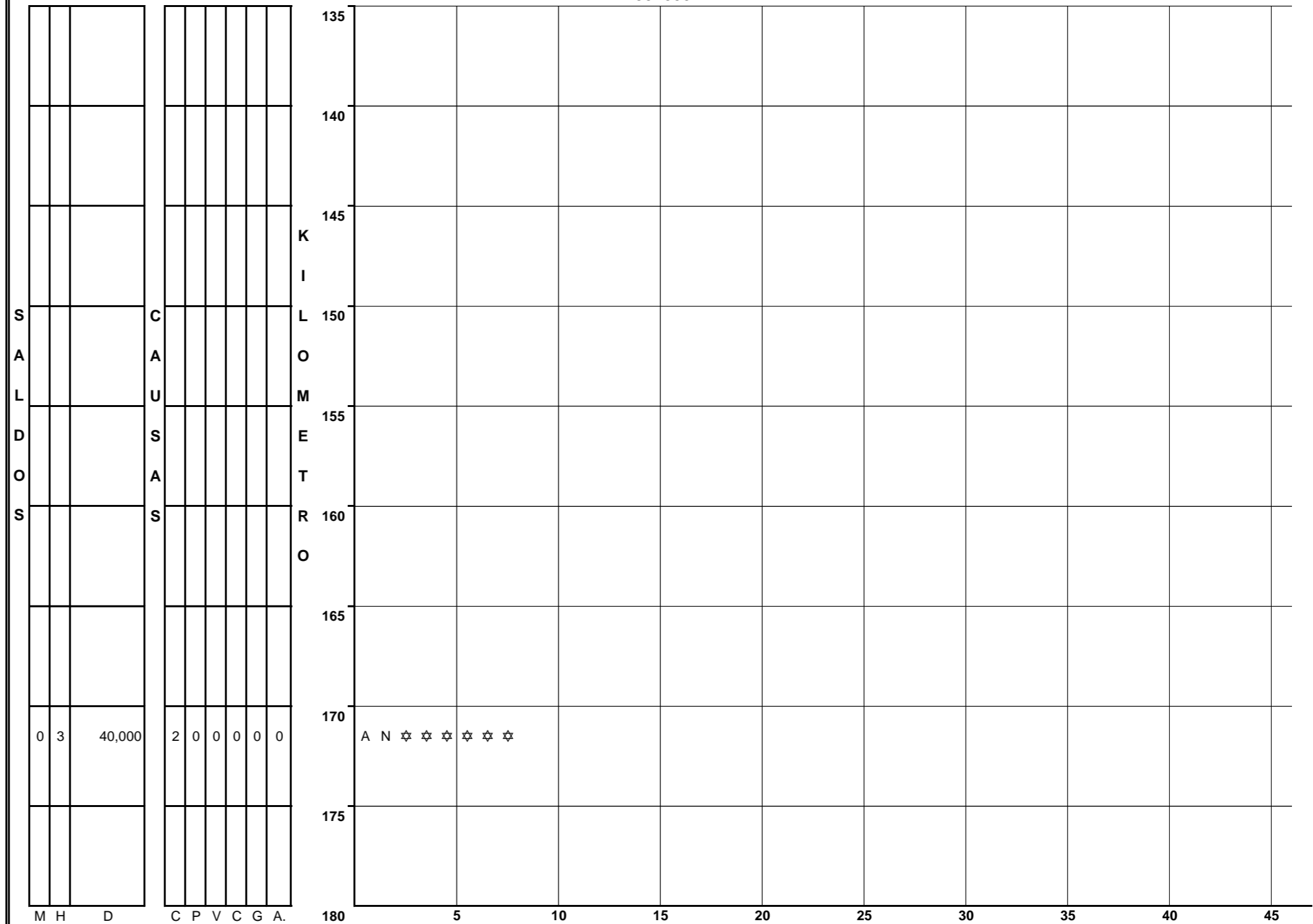
CLAVE	CLASIFICACION DEL ACCIDENTE	CLAVE	CLASIFICACION DEL ACCIDENTE
A	SALIDA DEL CAMINO		
<b>SIN COLISION SOBRE EL CAMINO</b>			
B	VOLCADURA	G	OTRO VEHICULO MOTOR EN TRANSITO
C	CAIDA DE PASAJERO	H	OTRO VEHICULO MOTOR POR ALCANCE
D	INCENDIO	J	VEHICULO MOTOR ESTACIONADO
E	OTROS	K	FERROCARRIL
P	CAIDA DE CARGA	L	BICICLETA/MOTOCICLETA
Q	DESPRENDIMIENTO DE REMOLQUE	M	ANIMAL
<b>COLISION SOBRE EL CAMINO</b>			
F	PEATON (ATROPELLAMIENTO)	N	OBJETO FIJO
R	VELOCIDAD EXCESIVA	O	OTROS OBJETOS
		S	SIN DATO
ACCIDENTES EQUIVALENTES A DAÑOS MATERIALES			
		☩	UN MUERTO = 6 ACCIDENTES
		✱	UN HERIDO = 2 ACCIDENTES

CARRETERA Y TRAMO: Reynosa - Nuevo Laredo (MEX-002)

DEL KM: 90+000  
AL KM: 135+000



DEL KM: 135+000  
AL KM: 180+000



M H D  
U E A  
E R Ñ  
R I O  
T D S  
O O  
S S M  
A T L R  
T R A L  
E S  
R  
I  
A  
L  
E  
S  
(S)

**NUMERO Y CLASIFICACION DE ACCIDENTES**

CLAVE	CLASIFICACION DEL ACCIDENTE	CLAVE	CLASIFICACION DEL ACCIDENTE
A	SALIDA DEL CAMINO	G	OTRO VEHICULO MOTOR EN TRANSITO
<b>SIN COLISION SOBRE EL CAMINO</b>		H	OTRO VEHICULO MOTOR POR ALCANCE
B	VOLCADURA	J	VEHICULO MOTOR ESTACIONADO
C	CAIDA DE PASAJERO	K	FERROCARRIL
D	INCENDIO	L	BICICLETA/MOTOCICLETA
E	OTROS	M	ANIMAL
P	CAIDA DE CARGA	N	OBJETO FIJO
Q	DESPRENDIMIENTO DE REMOLQUE	O	OTROS OBJETOS
<b>COLISION SOBRE EL CAMINO</b>		S	SIN DATO
F	PEATON (ATROPELLAMIENTO)	ACCIDENTES EQUIVALENTES A DAÑOS MATERIALES	
R	VELOCIDAD EXCESIVA	♣	UN MUERTO = 6 ACCIDENTES
		☆	UN HERIDO = 2 ACCIDENTES

M H D  
U E A  
E R Ñ  
R I O  
T D S  
O O  
S S M  
A T L R  
T R A L  
E S  
R  
I  
A  
L  
E  
S  
(S)

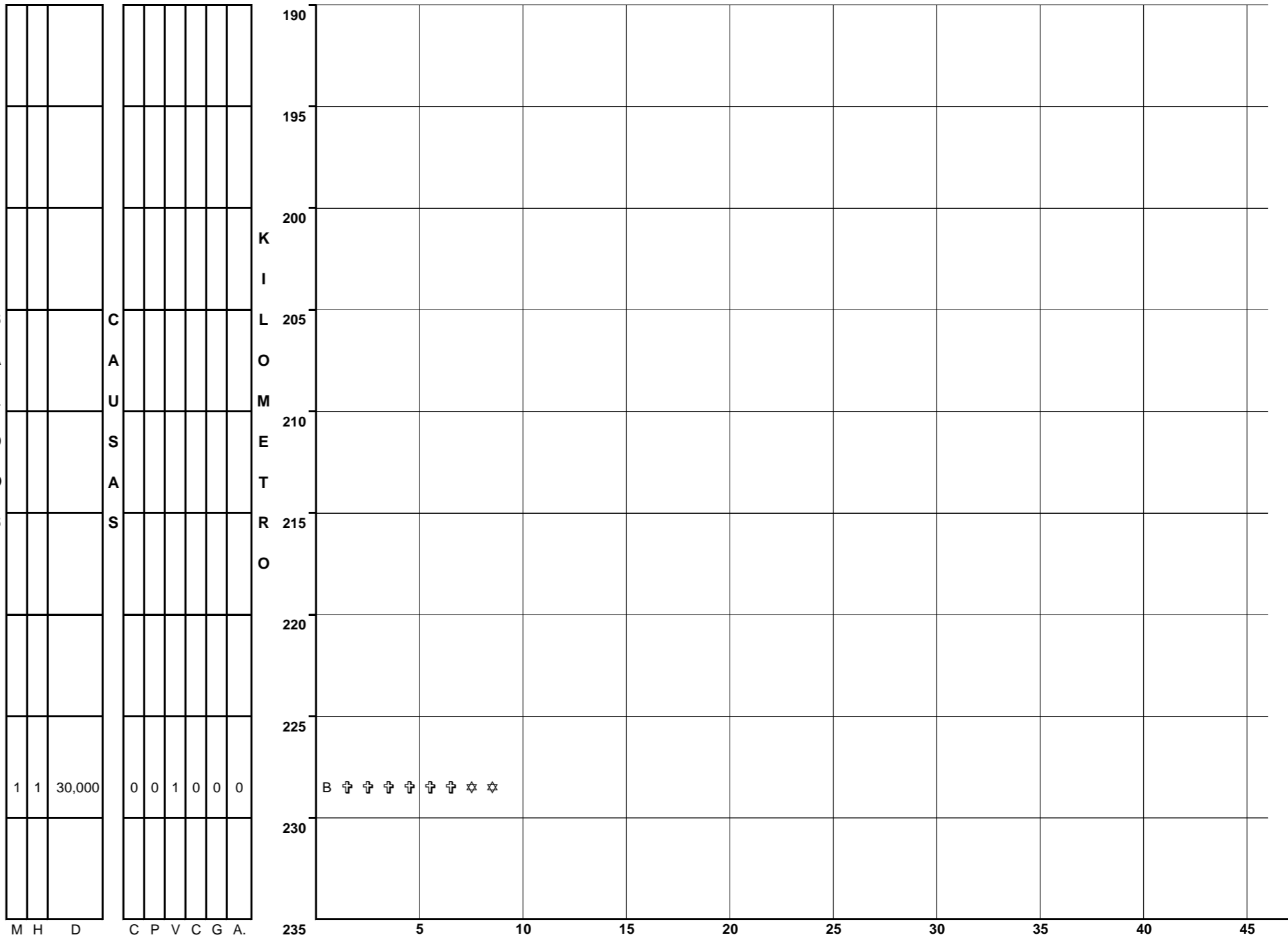
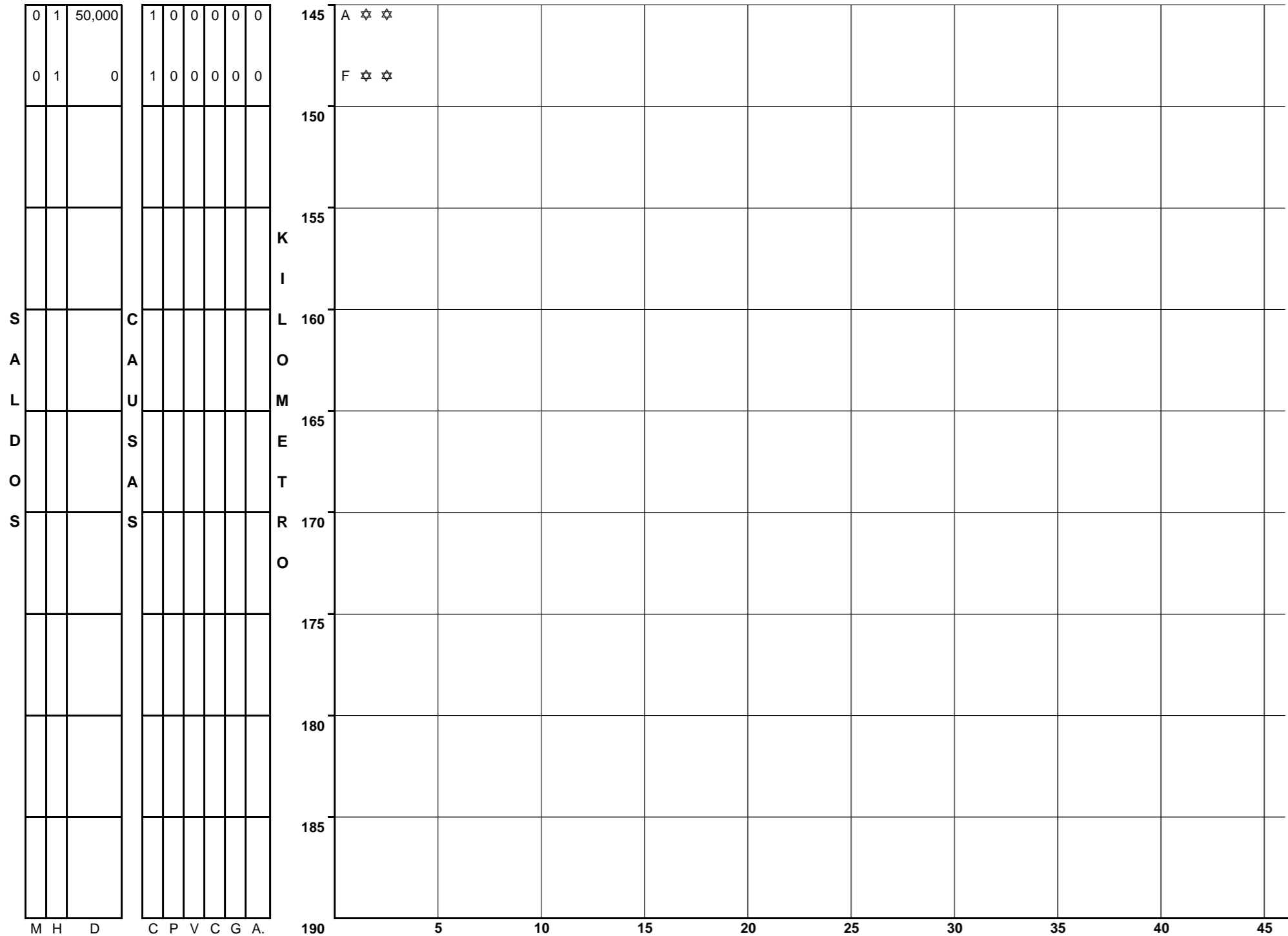
**NUMERO Y CLASIFICACION DE ACCIDENTES**

CLAVE	CLASIFICACION DEL ACCIDENTE	CLAVE	CLASIFICACION DEL ACCIDENTE
A	SALIDA DEL CAMINO	G	OTRO VEHICULO MOTOR EN TRANSITO
<b>SIN COLISION SOBRE EL CAMINO</b>		H	OTRO VEHICULO MOTOR POR ALCANCE
B	VOLCADURA	J	VEHICULO MOTOR ESTACIONADO
C	CAIDA DE PASAJERO	K	FERROCARRIL
D	INCENDIO	L	BICICLETA/MOTOCICLETA
E	OTROS	M	ANIMAL
P	CAIDA DE CARGA	N	OBJETO FIJO
Q	DESPRENDIMIENTO DE REMOLQUE	O	OTROS OBJETOS
<b>COLISION SOBRE EL CAMINO</b>		S	SIN DATO
F	PEATON (ATROPELLAMIENTO)	ACCIDENTES EQUIVALENTES A DAÑOS MATERIALES	
R	VELOCIDAD EXCESIVA	♣	UN MUERTO = 6 ACCIDENTES
		☆	UN HERIDO = 2 ACCIDENTES

# ACCIDENTES POR KILOMETRO 2015

CARRETERA Y TRAMO: Soto La Marina - La Coma (MEX-180)

DEL KM: 145+000  
AL KM: 190+000



M H D  
U E A  
E R Ñ  
R I O  
T D S  
O O  
S S M  
A  
T  
E  
R  
I  
A  
L  
E  
S  
(S)

C P V C G A.  
O E E A A  
N A H M N N  
D T I I A A.  
U C N D T  
C O U O O U  
T L R  
O P O A.  
R A L  
S

CLAVE	CLASIFICACION DEL ACCIDENTE	CLAVE	CLASIFICACION DEL ACCIDENTE
A	SALIDA DEL CAMINO		COLISION SOBRE EL CAMINO
<b>SIN COLISION SOBRE EL CAMINO</b>			
B	VOLCADURA	G	OTRO VEHICULO MOTOR EN TRANSITO
C	CAIDA DE PASAJERO	H	OTRO VEHICULO MOTOR POR ALCANCE
D	INCENDIO	J	VEHICULO MOTOR ESTACIONADO
E	OTROS	K	FERROCARRIL
P	CAIDA DE CARGA	L	BICICLETA/MOTOCICLETA
Q	DESPRENDIMIENTO DE REMOLQUE	M	ANIMAL
		N	OBJETO FIJO
		O	OTROS OBJETOS
		S	SIN DATO
<b>COLISION SOBRE EL CAMINO</b>			
F	PEATON (ATROPELLAMIENTO)		
R	VELOCIDAD EXCESIVA		
ACCIDENTES EQUIVALENTES A DAÑOS MATERIALES			
† UN MUERTO = 6 ACCIDENTES			
☆ UN HERIDO = 2 ACCIDENTES			

M H D  
U E A  
E R Ñ  
R I O  
T D S  
O O  
S S M  
A  
T  
E  
R  
I  
A  
L  
E  
S  
(S)

C P V C G A.  
O E E A A  
N A H M N N  
D T I I A A.  
U C N D T  
C O U O O U  
T L R  
O P O A.  
R A L  
S

CLAVE	CLASIFICACION DEL ACCIDENTE	CLAVE	CLASIFICACION DEL ACCIDENTE
A	SALIDA DEL CAMINO		COLISION SOBRE EL CAMINO
<b>SIN COLISION SOBRE EL CAMINO</b>			
B	VOLCADURA	G	OTRO VEHICULO MOTOR EN TRANSITO
C	CAIDA DE PASAJERO	H	OTRO VEHICULO MOTOR POR ALCANCE
D	INCENDIO	J	VEHICULO MOTOR ESTACIONADO
E	OTROS	K	FERROCARRIL
P	CAIDA DE CARGA	L	BICICLETA/MOTOCICLETA
Q	DESPRENDIMIENTO DE REMOLQUE	M	ANIMAL
		N	OBJETO FIJO
		O	OTROS OBJETOS
		S	SIN DATO
<b>COLISION SOBRE EL CAMINO</b>			
F	PEATON (ATROPELLAMIENTO)		
R	VELOCIDAD EXCESIVA		
ACCIDENTES EQUIVALENTES A DAÑOS MATERIALES			
† UN MUERTO = 6 ACCIDENTES			
☆ UN HERIDO = 2 ACCIDENTES			

# ACCIDENTES POR KILOMETRO 2015

CARRETERA Y TRAMO: Tampico - Cd. Mante (MEX-080)

DEL KM: 0+000  
AL KM: 45+000

S E C T O R E S	K I L O M E T R O S	DEL KM: 0+000 AL KM: 45+000					K I L O M E T R O S
		M H D	C P V C G A				
	0	0 4 90,000	2 0 0 0 0 0	A G ☆ ☆ ☆ ☆ ☆ ☆ ☆ ☆ ☆			
	5	1 1 30,000	1 0 0 0 0 0	H † † † † † † † † †			
	10						
	15						
	20						
	25	0 0 130,000	1 0 0 0 0 0	G H † † † † † † † † †			
	30	0 0 55,500	2 0 0 0 0 0	G ☆ ☆ ☆ ☆ ☆			
	35	0 2 48,000	1 0 0 0 0 0	A G ☆ ☆ ☆			
	40	0 1 75,000	2 0 0 0 0 0	J			
	45	0 0 50,000	1 0 0 0 0 0	A A			
		0 0 40,000	2 0 0 0 0 0	A H			
		0 0 140,000	2 0 0 0 0 0	B ☆ ☆ ☆ ☆ ☆			
		0 2 30,000	1 0 0 0 0 0	A			
		0 0 30,000	1 0 0 0 0 0	A ☆ ☆ ☆			
		0 1 20,000	1 0 0 0 0 0	G ☆ ☆ ☆			
		0 1 40,000	1 0 0 0 0 0	A			
		0 0 15,000	1 0 0 0 0 0	A G H ☆ ☆ ☆ ☆			
		0 2 173,000	3 0 0 0 0 0	A			
		0 0 80,000	1 0 0 0 0 0				

**NUMERO Y CLASIFICACION DE ACCIDENTES**

CLAVE	CLASIFICACION DEL ACCIDENTE	CLAVE	CLASIFICACION DEL ACCIDENTE
A	SALIDA DEL CAMINO		COLISION SOBRE EL CAMINO
<b>SIN COLISION SOBRE EL CAMINO</b>		G	OTRO VEHICULO MOTOR EN TRANSITO
B	VOLCADURA	H	OTRO VEHICULO MOTOR POR ALCANCE
C	CAIDA DE PASAJERO	J	VEHICULO MOTOR ESTACIONADO
D	INCENDIO	K	FERROCARRIL
E	OTROS	L	BICICLETA/MOTOCICLETA
P	CAIDA DE CARGA	M	ANIMAL
Q	DESPRENDIMIENTO DE REMOLQUE	N	OBJETO FIJO
		O	OTROS OBJETOS
		S	SIN DATO
<b>COLISION SOBRE EL CAMINO</b>		ACCIDENTES EQUIVALENTES A DAÑOS MATERIALES	
F	PEATON (ATROPELLAMIENTO)	†	UN MUERTO = 6 ACCIDENTES
R	VELOCIDAD EXCESIVA	☆	UN HERIDO = 2 ACCIDENTES

DEL KM: 45+000  
AL KM: 90+000

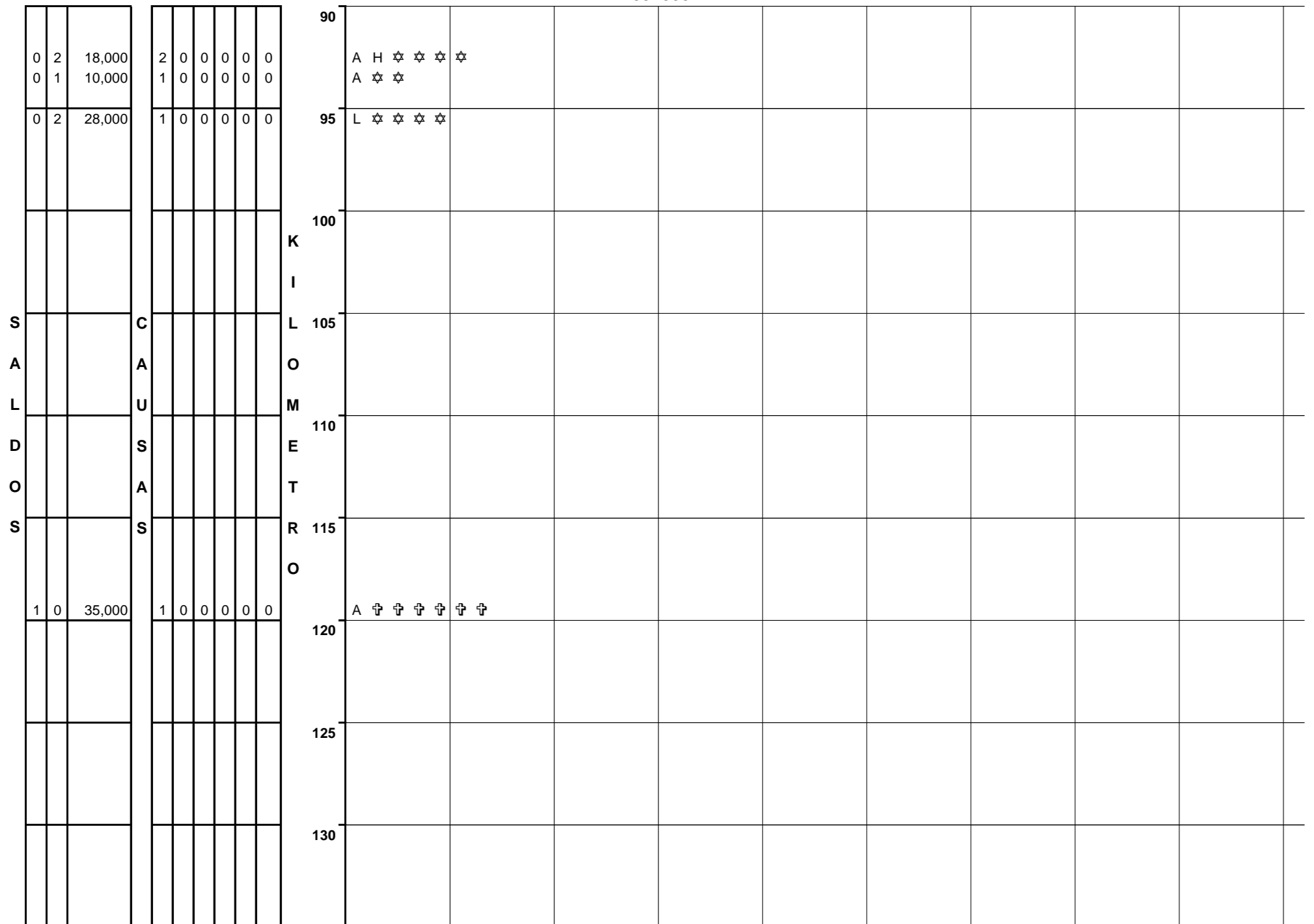
S E C T O R E S	K I L O M E T R O S	DEL KM: 45+000 AL KM: 90+000					K I L O M E T R O S
		M H D	C P V C G A				
	45	0 0 20,000	1 0 0 0 0 0	A			
	50	1 0 30,000	1 0 0 0 0 0	G † † † † † † † † †			
	55	1 1 50,000	1 0 0 0 0 0	N † † † † † † † ☆			
	60	0 1 13,000	1 0 0 0 0 0	L ☆ ☆			
	65	0 0 50,000	0 0 1 0 0 0	E			
	70						
	75	0 3 12,000	1 0 0 0 0 0	G ☆ ☆ ☆ ☆ ☆ ☆ ☆			
	80	0 0 40,000	1 0 0 0 0 0	A			
	85	0 0 152,000	2 0 1 0 1 0	A A E N			
	90	2 2 45,000	1 0 0 0 0 0	G † † † † † † † † † † † † ☆ ☆ ☆			

**NUMERO Y CLASIFICACION DE ACCIDENTES**

CLAVE	CLASIFICACION DEL ACCIDENTE	CLAVE	CLASIFICACION DEL ACCIDENTE
A	SALIDA DEL CAMINO		COLISION SOBRE EL CAMINO
<b>SIN COLISION SOBRE EL CAMINO</b>		G	OTRO VEHICULO MOTOR EN TRANSITO
B	VOLCADURA	H	OTRO VEHICULO MOTOR POR ALCANCE
C	CAIDA DE PASAJERO	J	VEHICULO MOTOR ESTACIONADO
D	INCENDIO	K	FERROCARRIL
E	OTROS	L	BICICLETA/MOTOCICLETA
P	CAIDA DE CARGA	M	ANIMAL
Q	DESPRENDIMIENTO DE REMOLQUE	N	OBJETO FIJO
		O	OTROS OBJETOS
		S	SIN DATO
<b>COLISION SOBRE EL CAMINO</b>		ACCIDENTES EQUIVALENTES A DAÑOS MATERIALES	
F	PEATON (ATROPELLAMIENTO)	†	UN MUERTO = 6 ACCIDENTES
R	VELOCIDAD EXCESIVA	☆	UN HERIDO = 2 ACCIDENTES

CARRETERA Y TRAMO: Tampico - Cd. Mante (MEX-080)

DEL KM: 90+000  
AL KM: 135+000

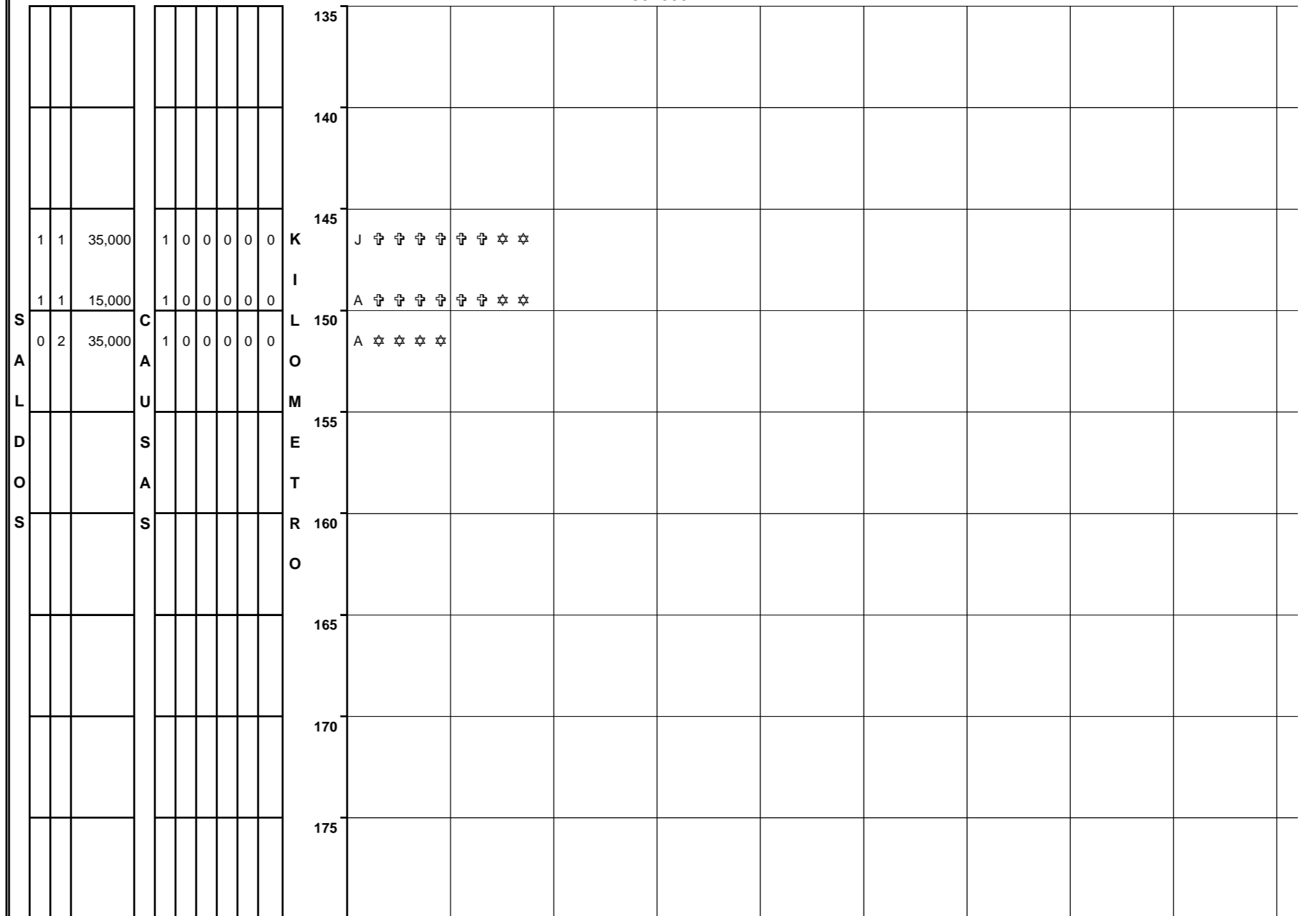


M H D C P V C G A.  
U E A O E E A A  
E R Ñ N A H M N N  
R I O D T I I A A.  
T D S U C N D T  
O O C O U O O U  
S S M T L R  
A O P O A.  
T R A L  
E S  
R  
I  
A  
L  
E  
S  
(S)

**NUMERO Y CLASIFICACION DE ACCIDENTES**

CLAVE	CLASIFICACION DEL ACCIDENTE	CLAVE	CLASIFICACION DEL ACCIDENTE
A	SALIDA DEL CAMINO	G	OTRO VEHICULO MOTOR EN TRANSITO
<b>SIN COLISION SOBRE EL CAMINO</b>		H	OTRO VEHICULO MOTOR POR ALCANCE
B	VOLCADURA	J	VEHICULO MOTOR ESTACIONADO
C	CAIDA DE PASAJERO	K	FERROCARRIL
D	INCENDIO	L	BICICLETA/MOTOCICLETA
E	OTROS	M	ANIMAL
P	CAIDA DE CARGA	N	OBJETO FIJO
Q	DESPRENDIMIENTO DE REMOLQUE	O	OTROS OBJETOS
<b>COLISION SOBRE EL CAMINO</b>		S	SIN DATO
F	PEATON (ATROPELLAMIENTO)	ACCIDENTES EQUIVALENTES A DAÑOS MATERIALES	
R	VELOCIDAD EXCESIVA	♣	UN MUERTO = 6 ACCIDENTES
		☆	UN HERIDO = 2 ACCIDENTES

DEL KM: 135+000  
AL KM: 180+000



M H D C P V C G A.  
U E A O E E A A  
E R Ñ N A H M N N  
R I O D T I I A A.  
T D S U C N D T  
O O C O U O O U  
S S M T L R  
A O P O A.  
T R A L  
E S  
R  
I  
A  
L  
E  
S  
(S)

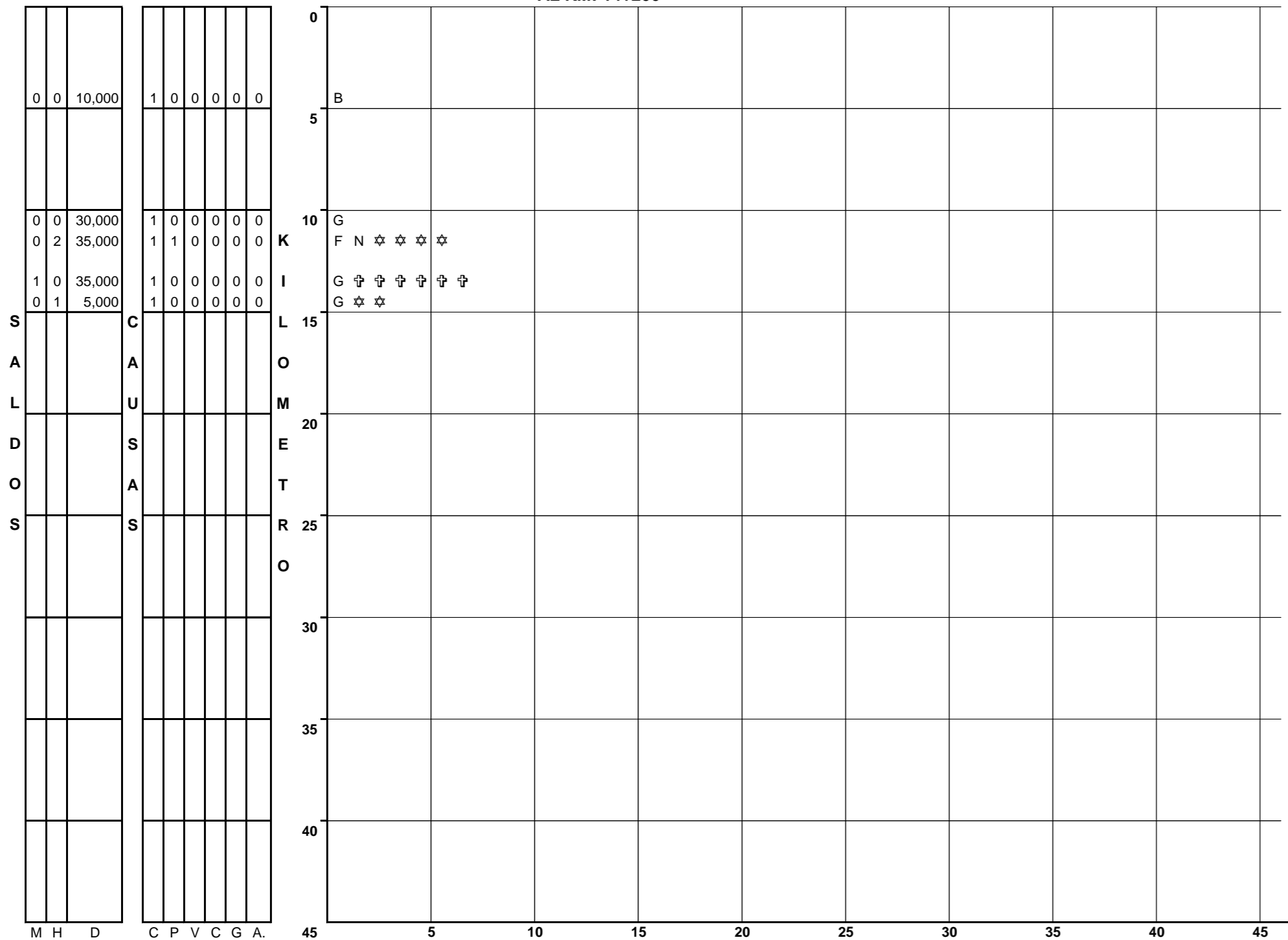
**NUMERO Y CLASIFICACION DE ACCIDENTES**

CLAVE	CLASIFICACION DEL ACCIDENTE	CLAVE	CLASIFICACION DEL ACCIDENTE
A	SALIDA DEL CAMINO	G	OTRO VEHICULO MOTOR EN TRANSITO
<b>SIN COLISION SOBRE EL CAMINO</b>		H	OTRO VEHICULO MOTOR POR ALCANCE
B	VOLCADURA	J	VEHICULO MOTOR ESTACIONADO
C	CAIDA DE PASAJERO	K	FERROCARRIL
D	INCENDIO	L	BICICLETA/MOTOCICLETA
E	OTROS	M	ANIMAL
P	CAIDA DE CARGA	N	OBJETO FIJO
Q	DESPRENDIMIENTO DE REMOLQUE	O	OTROS OBJETOS
<b>COLISION SOBRE EL CAMINO</b>		S	SIN DATO
F	PEATON (ATROPELLAMIENTO)	ACCIDENTES EQUIVALENTES A DAÑOS MATERIALES	
R	VELOCIDAD EXCESIVA	♣	UN MUERTO = 6 ACCIDENTES
		☆	UN HERIDO = 2 ACCIDENTES

# ACCIDENTES POR KILOMETRO 2015

**CARRETERA Y TRAMO: Libramiento Poniente de Tampico (Cuota) (MEX-070D)**

**DEL KM: 0+000  
AL KM: 14+200**



0	0	10,000	1	0	0	0	0	0
0	0	30,000	1	0	0	0	0	0
0	2	35,000	1	1	0	0	0	0
1	0	35,000	1	0	0	0	0	0
0	1	5,000	1	0	0	0	0	0

M H D C P V C G A.  
 U E A O E E A A  
 E R Ñ N A H M N N  
 R I O D T I I A A.  
 T D S U C N D T  
 O O C O U O O U  
 S S M T L R  
 A O P O A.  
 T R A L  
 E S  
 R  
 I  
 A  
 L  
 E  
 S  
 (S)

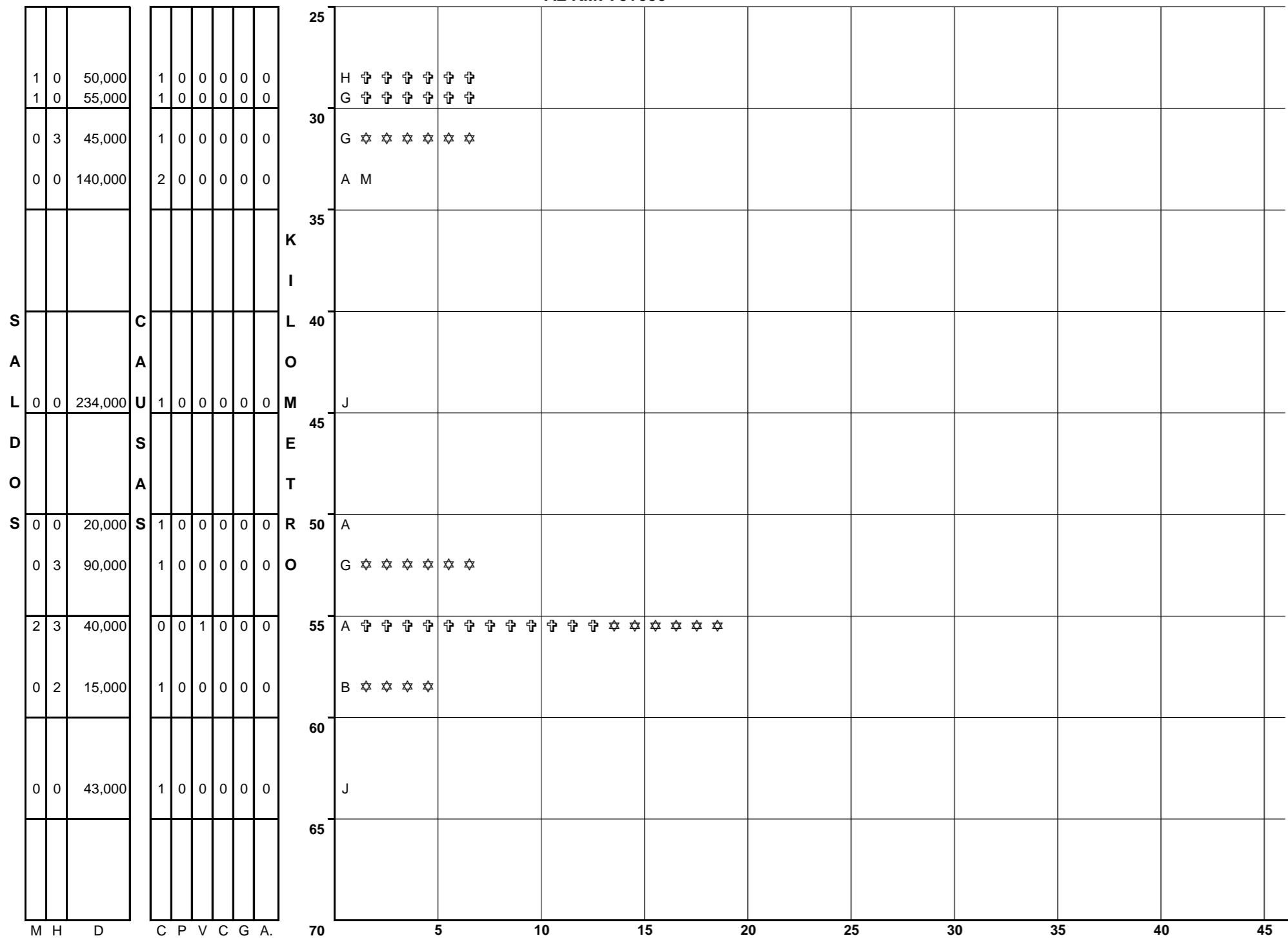
CLAVE	CLASIFICACION DEL ACCIDENTE	CLAVE	CLASIFICACION DEL ACCIDENTE
A	SALIDA DEL CAMINO	G	OTRO VEHICULO MOTOR EN TRANSITO
<b>SIN COLISION SOBRE EL CAMINO</b>		H	OTRO VEHICULO MOTOR POR ALCANCE
B	VOLCADURA	J	VEHICULO MOTOR ESTACIONADO
C	CAIDA DE PASAJERO	K	FERROCARRIL
D	INCENDIO	L	BICICLETA/MOTOCICLETA
E	OTROS	M	ANIMAL
P	CAIDA DE CARGA	N	OBJETO FIJO
Q	DESPRENDIMIENTO DE REMOLQUE	O	OTROS OBJETOS
<b>COLISION SOBRE EL CAMINO</b>		S	SIN DATO
F	PEATON (ATROPELLAMIENTO)	ACCIDENTES EQUIVALENTES A DAÑOS MATERIALES	
R	VELOCIDAD EXCESIVA	✚	UN MUERTO = 6 ACCIDENTES
		☆	UN HERIDO = 2 ACCIDENTES



# ACCIDENTES POR KILOMETRO 2015

CARRETERA Y TRAMO: Matamoros - Reynosa (Cuota) (MEX-002D)

DEL KM: 26+000  
AL KM: 70+000



M H D  
U E A  
E R Ñ  
R I O  
T D S  
O O  
S S M  
A  
T  
E  
R  
I  
A  
L  
E  
S  
(S)

C P V C G A  
O E E A A  
N A H M N N  
D T I I A A  
U C N D T  
C O U O O U  
T L R  
O P O A  
R A L  
S

## NUMERO Y CLASIFICACION DE ACCIDENTES

CLAVE	CLASIFICACION DEL ACCIDENTE	CLAVE	CLASIFICACION DEL ACCIDENTE
A	SALIDA DEL CAMINO	G	COLISION SOBRE EL CAMINO
<b>SIN COLISION SOBRE EL CAMINO</b>		H	OTRO VEHICULO MOTOR EN TRANSITO
B	VOLCADURA	J	OTRO VEHICULO MOTOR POR ALCANCE
C	CAIDA DE PASAJERO	K	VEHICULO MOTOR ESTACIONADO
D	INCENDIO	L	FERROCARRIL
E	OTROS	M	BICICLETA/MOTOCICLETA
P	CAIDA DE CARGA	N	ANIMAL
Q	DESPRENDIMIENTO DE REMOLQUE	O	OBJETO FIJO
<b>COLISION SOBRE EL CAMINO</b>		S	OTROS OBJETOS
F	PEATON (ATROPELLAMIENTO)		SIN DATO
R	VELOCIDAD EXCESIVA	ACCIDENTES EQUIVALENTES A DAÑOS MATERIALES	
		⊕	UN MUERTO = 6 ACCIDENTES
		⊗	UN HERIDO = 2 ACCIDENTES

**CAUSANTE PRINCIPAL DEL ACCIDENTE (en porcentaje)**

2015

**TAMAULIPAS**

CARRETERA Y TRAMO	CONDUCTOR	PEATÓN O PASAJERO	VEHÍCULO	CAMINO	IRRUPCIÓN DE GANADO	AGENTE NATURAL
Acceso a Pte. Int. Reynosa - Pharr (T. C. Matamoros - Reynosa) - (Pte. Int. Reynosa - Pharr)	100.00	0.00	0.00	0.00	0.00	0.00
Altamira - T. C. Petrocel - Puerto Industrial Altamira	100.00	0.00	0.00	0.00	0.00	0.00
Antiguo Morelos - Ent. El Huizache Antiguo Morelos - Lim. Edos. Tamps./S.L.P.	83.33	0.00	0.00	16.67	0.00	0.00
Cd. Valles - Cd. Victoria Lim. Edos. S.L.P./Tamps. - Cd. Valles	84.62	0.00	15.38	0.00	0.00	0.00
Cd. Valles - Tampico Lim. Edos. Ver./Tamps. - Tampico						
Cd. Victoria - Matamoros	68.35	1.27	20.25	1.27	2.53	6.33
Cd. Victoria - Monterrey Cd. Victoria (Lateral) - Lim. Edos. Tamps. /N. L.	72.50	0.00	10.00	7.50	5.00	5.00
Cd. Victoria - Soto La Marina	100.00	0.00	0.00	0.00	0.00	0.00

**CAUSANTE PRINCIPAL DEL ACCIDENTE (en porcentaje)**

2015

**TAMAULIPAS**

CARRETERA Y TRAMO	CONDUCTOR	PEATÓN O PASAJERO	VEHÍCULO	CAMINO	IRRUPCIÓN DE GANADO	AGENTE NATURAL
Ent. Tula - Cd. Victoria Lim. Edos. S.L.P./Tamps. - Cd. Victoria	91.67	0.00	8.33	0.00	0.00	0.00
Estación Manuel - T. C. (Cd. Victoria - Soto La Marina)	66.67	0.00	20.00	13.33	0.00	0.00
González - Llera de Canales	75.00	0.00	18.75	0.00	0.00	6.25
Ignacio Zaragoza - T. C. (Ciudad Victoria - Monterrey)	73.53	0.00	11.76	5.88	2.94	5.88
Las Urracas - T. C. (Matamoros - Reynosa)	82.76	3.45	10.34	3.45	0.00	0.00
Libramiento de Reynosa						
Libramiento Estación Manuel - González	85.71	0.00	14.29	0.00	0.00	0.00
Libramiento Francisco Villa (T. C. CD. Victoria - Matamoros) - (T. C. CD. Victoria - Matamoros)	66.67	0.00	0.00	0.00	33.33	0.00

**CAUSANTE PRINCIPAL DEL ACCIDENTE (en porcentaje)**

2015

**TAMAULIPAS**

CARRETERA Y TRAMO	CONDUCTOR	PEATÓN O PASAJERO	VEHÍCULO	CAMINO	IRRUPCIÓN DE GANADO	AGENTE NATURAL
Libramiento Poniente de Tampico (Cuota)	83.33	16.67	0.00	0.00	0.00	0.00
Libramiento San Fernando	71.43	0.00	14.29	0.00	14.29	0.00
Libramiento San German	100.00	0.00	0.00	0.00	0.00	0.00
Matamoros - Playa Lauro Villar	100.00	0.00	0.00	0.00	0.00	0.00
Matamoros - Reynosa (Cuota)	90.91	0.00	9.09	0.00	0.00	0.00
Matamoros - Reynosa	92.59	0.00	3.70	0.00	0.00	3.70
Monterrey - Mier Lim. Edos. NL/Tamps. - Mier	100.00	0.00	0.00	0.00	0.00	0.00
Monterrey - Nuevo Laredo (Libre) Lim. Edos. NL/Tamps. - Nuevo Laredo	84.62	0.00	0.00	7.69	7.69	0.00

**CAUSANTE PRINCIPAL DEL ACCIDENTE (en porcentaje)**

2015

**TAMAULIPAS**

CARRETERA Y TRAMO	CONDUCTOR	PEATÓN O PASAJERO	VEHÍCULO	CAMINO	IRRUPCIÓN DE GANADO	AGENTE NATURAL
Monterrey - Reynosa (Libre) Lim. Edos. NL/Tamps. - Reynosa	83.33	0.00	0.00	0.00	0.00	16.67
Paras - Nueva Ciudad Guerrero Lim. Edos. NL/Tamps. - T. C. (Reynosa - (T. C. Monterrey - Nuevo Laredo))						
Petrocel - Puerto Industrial Altamira	100.00	0.00	0.00	0.00	0.00	0.00
Piedras Negras - Nuevo Laredo Lim. Edos. N.L./Tamps. - Nuevo Laredo	75.00	0.00	0.00	0.00	25.00	0.00
Ramal de Acceso a Puente Anzaldúas						
Reynosa - Nuevo Laredo	96.43	0.00	3.57	0.00	0.00	0.00
Santander Jiménez - Ent. El Ojito						
Soto La Marina - La Coma	66.67	0.00	33.33	0.00	0.00	0.00

**CAUSANTE PRINCIPAL DEL ACCIDENTE (en porcentaje)**

2015

**TAMAULIPAS**

CARRETERA Y TRAMO	CONDUCTOR	PEATÓN O PASAJERO	VEHÍCULO	CAMINO	IRRUPCIÓN DE GANADO	AGENTE NATURAL
Tampico - Cd. Mante	93.02	0.00	4.65	0.00	2.33	0.00

**TOTAL DE CAUSANTES PRINCIPALES DEL ACCIDENTE (en porcentaje)**

TAMAULIPAS	82.07	0.65	10.15	2.38	2.16	2.59
------------	-------	------	-------	------	------	------

**DATOS DEL LUGAR DEL ACCIDENTE Y CONTROL DEL TRÁNSITO**

2015

**TAMAULIPAS**

CARRETERA Y TRAMO	ALINEAMIENTO VERTICAL				ALINEAMIENTO HORIZONTAL										CONTROL DE TRÁNSITO EXISTENTE													
	PENDIENTE	CIMA	COLUMPIO	A NIVEL	TANGENTE	CURVA ABIERTA	CURVA CERRADA	ENTRONQUE	PUENTE O TUNEL	INTERSECCION	CALLEJON	ACCESO PRIVADO	CRUCE FFCC	ZONA PORTUARIA	TRAMO EN CONSTRUCCION	SEÑAL INFORMATIVA	SEÑAL PREVENTIVA	SEÑAL RESTRICTIVA	SEMAFORO	AGENTE O GUARDAVIA	BARRERA O ISLETA	RAYAS LATERALES	RAYA CENTRAL	VIBRADORES	ABANDERAMIENTO	BANDEREROS	OTRO CONTROL	SIN CONTROL
Acceso a Pte. Int. Reynosa - Pharr (T. C. Matamoros - Reynosa) - (Pte. Int. Reynosa - Pharr)				1	1											1	1	1	0	0	0	1	1	0	0	0	0	0
Altamira - T. C. Petrocel - Puerto Industrial Altamira				3	3											3	3	3	0	0	0	0	1	0	0	0	0	0
Antiguo Morelos - Ent. El Huizache Antiguo Morelos - Lim. Edos. Tamps./S.L.P.	5			1	1	2	3									6	6	6	0	0	0	6	6	0	0	0	0	0
Cd. Valles - Cd. Victoria Lim. Edos. S.L.P./Tamps. - Cd. Valles	5			19	17	2	4	1								26	26	26	0	0	0	25	26	0	0	0	0	0
Cd. Valles - Tampico Lim. Edos. Ver./Tamps. - Tampico																												
Cd. Victoria - Matamoros	17			62	68	4	1	1		1	2					76	77	78	0	0	0	73	76	1	0	0	1	0
Cd. Victoria - Monterrey Cd. Victoria (Lateral) - Lim. Edos. Tamps. /N. L.	6			33	34	3	3									40	40	39	0	0	1	37	38	2	1	0	1	0
Cd. Victoria - Soto La Marina				5	5											5	5	5	0	0	0	5	5	0	0	0	0	0
Ent. Tula - Cd. Victoria Lim. Edos. S.L.P./Tamps. - Cd. Victoria	14			10	18	2	4									24	24	23	0	0	0	21	22	0	0	0	0	0
Estación Manuel - T. C. (Cd. Victoria - Soto La Marina)	5			9	10		5									13	15	14	0	0	1	13	13	0	0	0	0	0
González - Llera de Canales	5			11	12	2										16	16	16	0	0	0	16	16	0	0	0	0	0
Ignacio Zaragoza - T. C. (Ciudad Victoria - Monterrey)	5			28	29	2	1		2							32	33	33	0	0	2	27	27	1	0	0	0	0

**DATOS DEL LUGAR DEL ACCIDENTE Y CONTROL DEL TRÁNSITO**

2015

**TAMAULIPAS**

CARRETERA Y TRAMO	ALINEAMIENTO VERTICAL				ALINEAMIENTO HORIZONTAL										CONTROL DE TRÁNSITO EXISTENTE													
	PENDIENTE	CIMA	COLUMPIO	A NIVEL	TANGENTE	CURVA ABIERTA	CURVA CERRADA	ENTRONQUE	PUENTE O TUNEL	INTERSECCION	CALLEJON	ACCESO PRIVADO	CRUCE FFCC	ZONA PORTUARIA	TRAMO EN CONSTRUCCION	SEÑAL INFORMATIVA	SEÑAL PREVENTIVA	SEÑAL RESTRICTIVA	SEMAFORO	AGENTE O GUARDAVIA	BARRERA O ISLETA	RAYAS LATERALES	RAYA CENTRAL	VIBRADORES	ABANDERAMIENTO	BANDEREROS	OTRO CONTROL	SIN CONTROL
Las Urracas - T. C. (Matamoros - Reynosa)	4			24	20	3	1				2				29	28	29	2	0	2	28	28	0	0	0	0	0	0
Libramiento de Reynosa																												
Libramiento Estación Manuel - González	1	1		5	6		1								7	7	7	0	0	0	4	5	0	0	0	0	0	0
Libramiento Francisco Villa (T. C. CD. Victoria - Matamoros) - (T. C. CD. Victoria - Matamoros)				3	1	1				1					3	3	3	0	0	0	3	3	0	0	0	0	0	0
Libramiento Poniente de Tampico (Cuota)	2			4	5	1									6	6	6	0	0	0	5	5	0	0	0	0	0	0
Libramiento San Fernando	2			5	5	2									6	6	7	1	0	0	5	6	0	0	1	0	0	0
Libramiento San German				4	2	2									4	4	4	0	0	0	4	4	0	0	0	0	0	0
Matamoros - Playa Lauro Villar	1			7	7	1									8	8	8	0	0	0	8	8	0	0	1	0	0	0
Matamoros - Reynosa (Cuota)	1			10	10	1									11	11	11	0	0	2	11	10	0	0	0	0	0	0
Matamoros - Reynosa	4	2		19	20	3			1		1				26	26	27	0	0	2	23	23	0	0	0	0	0	0
Monterrey - Mier Lim. Edos. NL/Tamps. - Mier				1	1										1	1	1	0	0	0	0	0	0	0	0	0	0	0
Monterrey - Nuevo Laredo (Libre) Lim. Edos. NL/Tamps. - Nuevo Laredo	1			12	13										13	13	13	0	0	0	4	4	0	0	0	0	0	0



**DATOS DEL LUGAR DEL ACCIDENTE Y CONTROL DEL TRÁNSITO**

2015

**TAMAULIPAS**

CARRETERA Y TRAMO	ALINEAMIENTO VERTICAL				ALINEAMIENTO HORIZONTAL										CONTROL DE TRÁNSITO EXISTENTE													
	PENDIENTE	CIMA	COLUMPIO	A NIVEL	TANGENTE	CURVA ABIERTA	CURVA CERRADA	ENTRONQUE	PUENTE O TUNEL	INTERSECCION	CALLEJON	ACCESO PRIVADO	CRUCE FFCC	ZONA PORTUARIA	TRAMO EN CONSTRUCCION	SEÑAL INFORMATIVA	SEÑAL PREVENTIVA	SEÑAL RESTRICTIVA	SEMAFORO	AGENTE O GUARDAVIA	BARRERA O ISLETA	RAYAS LATERALES	RAYA CENTRAL	VIBRADORES	ABANDERAMIENTO	BANDEREROS	OTRO CONTROL	SIN CONTROL
Monterrey - Reynosa (Libre) Lim. Edos. NL/Tamps. - Reynosa				6	5		1									6	6	6	0	0	0	6	6	0	0	0	0	0
Paras - Nueva Ciudad Guerrero Lim. Edos. NL/Tamps. - T. C. (Reynosa - (T. C. Monterrey - Nuevo Laredo))																												
Petrocel - Puerto Industrial Altamira	3			11	13	1										14	14	14	0	0	2	12	10	2	0	0	1	0
Piedras Negras - Nuevo Laredo Lim. Edos. N.L./Tamps. - Nuevo Laredo		1		3	4											4	4	4	0	0	0	3	2	0	0	0	0	0
Ramal de Acceso a Puente Anzaldúas																												
Reynosa - Nuevo Laredo	3			23	24		1					1				28	28	28	0	0	3	26	28	0	0	0	0	0
Santander Jiménez - Ent. El Ojito																												
Soto La Marina - La Coma	1			2	1	1				1						3	3	3	0	0	0	3	3	0	0	0	0	0
Tampico - Cd. Mante	6			36	38	2	2									41	42	42	0	0	0	33	35	3	0	0	0	0

**TOTAL DATOS DEL LUGAR DEL ACCIDENTE Y CONTROL DEL TRÁNSITO**

TAMAULIPAS	91	4		357	373	35	27	2	3	3		6				452	456	457	3	0	15	402	411	9	1	2	3	0
------------	----	---	--	-----	-----	----	----	---	---	---	--	---	--	--	--	-----	-----	-----	---	---	----	-----	-----	---	---	---	---	---





**CIRCUNSTANCIAS QUE CONTRIBUYERON AL ACCIDENTE**

2015

**TAMAULIPAS**

CARRETERA Y TRAMO	DEL CONDUCTOR O PEATÓN														DEL VEHICULO								DEL CAMINO						AGENTE NATURAL									
	IMPRUDENCIA O INTENCIÓN	VELOCIDAD EXCESIVA	INVADIÓ CARRIL CONTRARIO	REBASO INDEBIDAMENTE	NO RESPETÓ SEÑAL DE ALTO	NO RESPETÓ SEMAFORO	NO CEDIO EL PASO	NO GUARDO DISTANCIA	VIRÓ INDEBIDAMENTE	MAL ESTACIONADO	ESTADO DE EBRIEDAD	BAJO EFECTO DE DROGAS	DORMITANDO	DESLUMBRAMIENTO	LLANTAS	FRENOS	DIRECCION	SUSPENSION	LUCES	EJES	TRANSMISIÓN	MOTOR	SOBRECUIPO O SOBRECARGA	EXCESO DE DIMENSIONES	IRRUPCIÓN DE GANADO	DESPERFECTOS	FALTA DE SEÑALES	OBJETOS EN EL CAMINO	MOJADO	RESBALOSO	OTROS	LLUVIA	NIEVE O GRANIZO	NIEBLA O HUMO	TOLVANERA	VIENTOS FUERTES	OTROS	
Tampico - Cd. Mante	9	18	1			4		4	1			3		2										1														

**TOTAL DE CIRCUNSTANCIAS QUE CONTRIBUYERON AL ACCIDENTE**

TAMAULIPAS	57	166	55	1	3		34	14	21	3	6		19	1	25	1	1		1			17	2		10	3	1	4		3		5		6		1	
------------	----	-----	----	---	---	--	----	----	----	---	---	--	----	---	----	---	---	--	---	--	--	----	---	--	----	---	---	---	--	---	--	---	--	---	--	---	--

## ACCIDENTES POR TIPO DE VEHÍCULO

2015

### TAMAULIPAS

CARRETERA Y TRAMO	ACCIDENTES	ACCIDENTES POR TIPO DE VEHÍCULO																								
		A	A-A	A-B	A-C	A-B-C	B	B-B	B-C	C	C-C	A-M	A-O	A-B-O	A-C-O	A-M-O	B-M	B-O	C-M	C-O	M	M-M	M-O	O	O-O	
Acceso a Pte. Int. Reynosa - Pharr (T. C. Matamoros - Reynosa) - (Pte. Int. Reynosa - Pharr)	1																								1	
Altamira - T. C. Petrocel - Puerto Industrial Altamira	3	1			1					1																
Antiguo Morelos - Ent. El Huizache Antiguo Morelos - Lim. Edos. Tamps./S.L.P.	6	1	1	1	3																					
Cd. Valles - Cd. Victoria Lim. Edos. S.L.P./Tamps. - Cd. Valles	26	3	6	3	3					4	1	3							2					1		
Cd. Valles - Tampico Lim. Edos. Ver./Tamps. - Tampico	0																									
Cd. Victoria - Matamoros	79	6	8	3	8					43	5	2							1		1		1	1		
Cd. Victoria - Monterrey Cd. Victoria (Lateral) - Lim. Edos. Tamps. /N. L.	40	7	2	1	12					3	9	5												1		





## ACCIDENTES POR TIPO DE VEHÍCULO

2015

### TAMAULIPAS

CARRETERA Y TRAMO	ACCIDENTES	ACCIDENTES POR TIPO DE VEHÍCULO																							
		A	A-A	A-B	A-C	A-B-C	B	B-B	B-C	C	C-C	A-M	A-O	A-B-O	A-C-O	A-M-O	B-M	B-O	C-M	C-O	M	M-M	M-O	O	O-O
Paras - Nueva Ciudad Guerrero Lim. Edos. NL/Tamps. - T. C. (Reynosa - (T. C. Monterrey - Nuevo Laredo))	0																								
Petrocel - Puerto Industrial Altamira	14	6	2		2					1	1	1											1		
Piedras Negras - Nuevo Laredo Lim. Edos. N.L./Tamps. - Nuevo Laredo	4	1								3															
Ramal de Acceso a Puente Anzaldúas	0																								
Reynosa - Nuevo Laredo	28	11	6		3					5		2												1	
Santander Jiménez - Ent. El Ojito	0																								
Soto La Marina - La Coma	3	1								2															
Tampico - Cd. Mante	43	12	4	1	3	1				10	5	1	1							1	2			2	



## ACCIDENTES POR TIPO DE VEHÍCULO

2015

### TAMAULIPAS

CARRETERA Y TRAMO	ACCIDENTES	ACCIDENTES POR TIPO DE VEHÍCULO																						
		A	A-A	A-B	A-C	A-B-C	B	B-B	B-C	C	C-C	A-M	A-O	A-B-O	A-C-O	A-M-O	B-M	B-O	C-M	C-O	M	M-M	M-O	O

#### TOTAL DE ACCIDENTES POR TIPO DE VEHÍCULO

TOTALES	463	100	50	10	65	1		1	6	152	38	11	3		1				6	8	5		5	1	
PORCENTAJES	100.00	21.60	10.80	2.16	14.04	0.22	0.00	0.22	1.30	32.83	8.21	2.38	0.65	0.00	0.22	0.00	0.00	0.00	1.30	1.73	1.08	0.00	1.08	0.22	0.00

**TIPO DE VEHÍCULO**

A.- AUTOMÓVIL

B.- AUTOBUSES

C.- CAMIÓN SENCILLO Y COMBINADO, FURGONETA Y PICK-UP

M.- MOTOCICLETAS Y BICICLETAS

O.- OTROS (MAQ. AGRÍCOLA, DE CONST, TREN, VEH. FUGADOS DEL SITIO)





**TIPO DE VEHÍCULOS INVOLUCRADOS**

2015

**TAMAULIPAS**

CARRETERA	TOTAL DE TIPO DE VEHÍCULOS INVOLUCRADOS																							TOTAL DE VEH.																						
	A	A-A	A-B	A-C	A-B-C	B	B-B	B-C	C	C-C	A-M	A-O	A-B-O	A-C-O	A-M-O	B-M	B-O	C-M	C-O	M	M-M	M-O	O		O-O																					
Monterrey - Reynosa (Libre) Lim. Edos. NL/Tamps. - Reynosa		1	1		2	2						2			1	1															10															
Paras - Nueva Ciudad Guerrero Lim. Edos. NL/Tamps. - T. C. (Reynosa - (T. C. Monterrey - Nuevo Laredo))																															0															
Petrocel - Puerto Industrial Altamira	6	2	2		2	2						1	1	1	1	1												1			20															
Piedras Negras - Nuevo Laredo Lim. Edos. N.L./Tamps. - Nuevo Laredo	1											3																			4															
Ramal de Acceso a Puente Anzaldúas																															0															
Reynosa - Nuevo Laredo	11	6	6		3	3							5		2	2												1	1			40														
Santander Jiménez - Ent. El Ojito																																0														
Soto La Marina - La Coma	1												2																			3														
Tampico - Cd. Mante	12	4	4	1	1	3	3	2	1	1										10	5	8	1	1	1	1								1	1	2	2			2	2					69

**TIPO DE VEHÍCULOS INVOLUCRADOS**

2015

**TAMAULIPAS**

CARRETERA	TOTAL DE TIPO DE VEHÍCULOS INVOLUCRADOS																							TOTAL DE VEH.
	A	A-A	A-B	A-C	A-B-C	B	B-B	B-C	C	C-C	A-M	A-O	A-B-O	A-C-O	A-M-O	B-M	B-O	C-M	C-O	M	M-M	M-O	O	

**TOTAL DE TIPO DE VEHÍCULOS INVOLUCRADOS**

TOTALES	100	50	50	10	10	68	65	2	1	1		1	1	6	6	152	38	42	11	11	3	3															6	6	8	8	5			5	5	1				679
	100	100		20		133		4			2		12		152	80	22	6			4														12	16	5			10	1					679				

**TIPO DE VEHÍCULO**

- A.- AUTOMÓVIL
- B.- AUTOBUSES
- C.- CAMIÓN SENCILLO Y COMBINADO, FURGONETA Y PICK-UP
- M.- MOTOCICLETAS Y BICICLETAS
- O.- OTROS (MAQ. AGRÍCOLA, DE CONST, TREN, VEH. FUGADOS DEL SITIO)

TIPO DE VEHÍCULO	TOTAL DE VEHÍCULOS	PORCENTAJE %
A	295	43.45%
B	19	2.80%
C	319	46.98%
M	27	3.98%
O	19	2.80%
Total	679	100.00%

**RESUMEN DE ACCIDENTES DE TRÁNSITO 2015**  
**RED DE CARRETERA FEDERAL LIBRE Y DE CUOTA**

**TAMAULIPAS**

CLASIFICACION	LONGITUD (km)	ACCIDENTES	HERIDOS	MUERTOS	DAÑOS MATERIALES (MILLONES \$)	VEH/km (MILLONES)	ÍNDICE DE ACCIDENTES (A)
<b>CUOTA</b>	56.600	17	14	5	0.8470	109.677	0.155
<b>LIBRE</b>	2,257.770	446	434	136	35.2360	5,609.196	0.080
<b>RESUMEN DEL ESTADO</b>	2,314.370	463	448	141	36.0830	5,718.873	0.081

NOTA:

(A) ÍNDICE DE ACCIDENTES POR MILLÓN DE VEHÍCULOS - KILOMETRO