

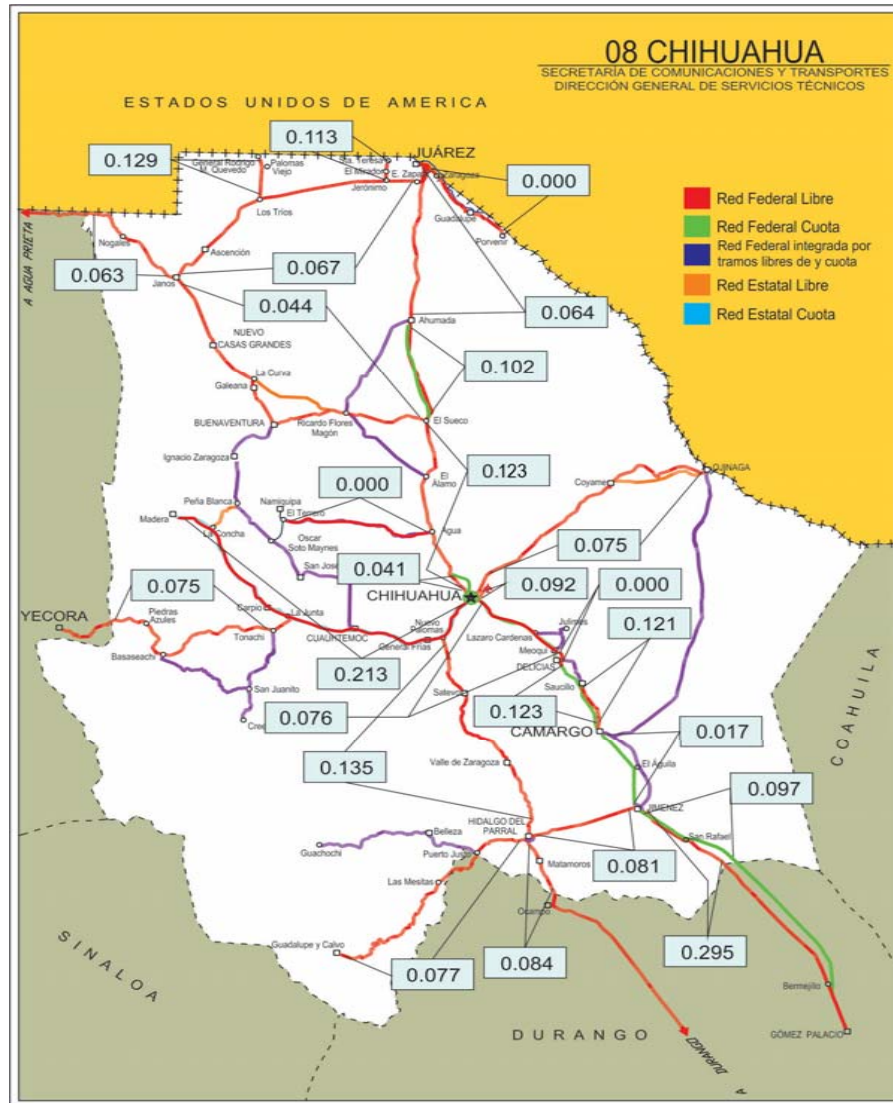
ESTADISTICA

ACCIDENTES DE TRANSITO

2016

CHIHUAHUA

INDICE DE ACCIDENTES POR MILLÓN DE VEHÍCULOS-KILOMETRO (2016)



INDICE DE ACCIDENTES EN EL ESTADO 2016

$$\bar{I}_{V-km}^A = 0.081$$

ESTADO DE CHIHUAHUA

ACCIDENTES DE TRÁNSITO

2016

CHIHUAHUA

CARRETERA Y TRAMO	LONGITUD DEL CAMINO	VEH-km MILLONES	ACCIDENTES				SALDOS			ÍNDICES POR 10 ⁶ DE VEH-KM		ÍNDICES POR 10 ⁵ DE VEH-KM		
			TOTAL	CON MUERTOS	SOLO CON HERIDOS	EQUIVALENTES (1)	MUERTOS	HERIDOS	DAÑOS MATERIALES (MILLONES \$)	ACCIDENTES	PELIGROSIDAD	ACCIDENTES MORTALES	MUERTOS	HERIDOS
Camargo - Delicias (Cuota)	69.020	226.864	28	5	20	112	5	27	1.6830	0.123	0.494	0.002	0.002	0.012
Cd. Juárez - Janos	205.000	433.965	29	2	10	87	2	23	2.0320	0.067	0.200	0.001	0.001	0.005
Chihuahua - El Sueco	155.870	401.113	46	14	22	244	16	51	4.7570	0.115	0.608	0.004	0.004	0.013
Chihuahua - Madera	47.300	183.381	39	14	21	275	21	55	3.2710	0.213	1.500	0.008	0.012	0.030
Chihuahua - Ojinaga	224.000	294.250	22	6	16	148	8	39	1.3920	0.075	0.503	0.002	0.003	0.013
Chihuahua - Sacramento (Cuota)	13.000	40.672	5	1	2	29	1	9	0.2300	0.123	0.713	0.003	0.003	0.022
Delicias - Chihuahua (Libre)	84.560	497.318	38	7	17	150	11	23	1.7275	0.076	0.302	0.001	0.002	0.005
El Sueco - Janos	257.000	342.341	15	5	7	83	7	13	2.5660	0.044	0.242	0.002	0.002	0.004
El Sueco - Villa Ahumada (Cuota)	83.630	175.849	18	6	15	160	13	32	0.6125	0.102	0.910	0.003	0.007	0.018
Ent. Ciudad Camargo - Saucillo	42.520	66.110	8	3	5	56	3	15	0.3295	0.121	0.847	0.005	0.005	0.023

ACCIDENTES DE TRÁNSITO

2016

CHIHUAHUA

CARRETERA Y TRAMO	LONGITUD DEL CAMINO	VEH-km MILLONES	ACCIDENTES				SALDOS			ÍNDICES POR 10 ⁶ DE VEH-KM		ÍNDICES POR 10 ⁵ DE VEH-KM		
			TOTAL	CON MUERTOS	SOLO CON HERIDOS	EQUIVALENTES (1)	MUERTOS	HERIDOS	DAÑOS MATERIALES (MILLONES \$)	ACCIDENTES	PELIGROSIDAD	ACCIDENTES MORTALES	MUERTOS	HERIDOS
Ent. La Zarca - Hidalgo del Parral Lim. Edos. Dgo./Chih. - Hidalgo del Parral	48.110	35.873	3	1	1	21	1	6	0.1050	0.084	0.585	0.003	0.003	0.017
Gómez Palacio - Corralitos (Cuota) Lim. Edos. Dgo./Chih. - T. C. (Gómez Palacio - Jiménez (Libre))	82.000	102.885	10	6	4	146	17	17	4.3200	0.097	1.419	0.006	0.017	0.017
Gómez Palacio - Jiménez Lim. Edos. Dgo./Chih. Dgo. - Jiménez	76.850	71.086	21	4	10	97	6	20	4.6070	0.295	1.365	0.006	0.008	0.028
Hidalgo del Parral - Ent. Nuevo Palomas (Vía Corta)	182.400	236.736	32	7	16	164	7	45	2.4050	0.135	0.693	0.003	0.003	0.019
Hidalgo del Parral - Guadalupe y Calvo (km. 0.000 - km 38.000), (km 57.000 - km 234.000)	215.000	64.994	5	1	2	21	1	5	0.4000	0.077	0.323	0.002	0.002	0.008
Hidalgo del Parral - Jiménez	76.630	209.495	17	6	10	117	8	26	1.0250	0.081	0.558	0.003	0.004	0.012
Janos - Agua Prieta T. C. (Cd. Juárez - Janos) - Lim. Edos. Chih./Son.	78.000	95.587	6	6	1	60	8	3	2.5130	0.063	0.628	0.006	0.008	0.003
Jerónimo - Sta. Teresa	20.000	17.651	2	1	1	10	1	1	0.0450	0.113	0.567	0.006	0.006	0.006
Jiménez - Camargo (Cuota)	68.980	178.262	3	0	3	11	0	4	0.1400	0.017	0.062	0.000	0.000	0.002
La Junta - Yécora T. C. (Chihuahua - Madera) - Lim. Edos. Chih./Son.	190.000	107.165	8	2	4	34	3	4	0.8850	0.075	0.317	0.002	0.003	0.004

ACCIDENTES DE TRÁNSITO

2016

CHIHUAHUA

CARRETERA Y TRAMO	LONGITUD DEL CAMINO	VEH-km MILLONES	ACCIDENTES				SALDOS			ÍNDICES POR 10 ⁶ DE VEH-KM		ÍNDICES POR 10 ⁵ DE VEH-KM		
			TOTAL	CON MUERTOS	SOLO CON HERIDOS	EQUIVALENTES (1)	MUERTOS	HERIDOS	DAÑOS MATERIALES (MILLONES \$)	ACCIDENTES	PELIGROSIDAD	ACCIDENTES MORTALES	MUERTOS	HERIDOS
Libramiento de Delicias - Meoqui	13.600	97.284	0	0	0					0.000		0.000		
Libramiento Oriente de Chihuahua (Cuota)	42.300	97.284	4	0	0	4	0	0	0.2600	0.041	0.041	0.000	0.000	0.000
Porvenir - Cd. Juárez	81.430	327.045	0	0	0					0.000		0.000		
Ramal a Aeropuerto de Chihuahua	5.000	21.787	2	0	1	4	0	1	1.1700	0.092	0.184	0.000	0.000	0.005
Ramal a Palomas	34.100	15.530	2	0	0	2	0	0	0.0670	0.129	0.129	0.000	0.000	0.000
Villa Ahumada - Cd. Juárez (Libre)	135.370	704.762	45	10	22	325	23	71	2.5970	0.064	0.461	0.001	0.003	0.010

TOTAL DE ACCIDENTES DE TRÁNSITO

COAHUILA	2,531.670	5,045.290	408	107	210	2,360	162	490	39.1395	0.081	0.468	0.002	0.003	0.010
----------	-----------	-----------	-----	-----	-----	-------	-----	-----	---------	-------	-------	-------	-------	-------

NOTA: (1) ACCIDENTES EQUIVALENTES
 UN MUERTO = 6 ACCIDENTES
 UN HERIDO = 2 ACCIDENTES

ACCIDENTES Y SALDOS POR MES

2016

CHIHUAHUA

CARRETERA Y TRAMO	SALDOS	ENERO	FEBRERO	MARZO	ABRIL	MAYO	JUNIO	JULIO	AGOSTO	SEPTIEMBRE	OCTUBRE	NOVIEMBRE	DICIEMBRE
Camargo - Delicias (Cuota)	ACCIDENTES		1	6	1		2	4	3	1	1	3	6
	MUERTOS		0	1	0		1	1	1	0	0	0	1
	HERIDOS		1	6	0		1	5	2	2	1	4	5
	DAÑOS MATERIALES (MILLONES \$)		0.0150	0.3050	0.0400		0.1090	0.0870	0.1770	0.0400	0.0200	0.5095	0.3805
Cd. Juárez - Janos	ACCIDENTES	1	1	3	3		4	4		2	4	2	5
	MUERTOS	0	0	0	0		1	1		0	0	0	0
	HERIDOS	4	0	1	2		1	3		8	1	2	1
	DAÑOS MATERIALES (MILLONES \$)	0.0200	0.0150	0.0900	0.1850		0.1100	0.5650		0.1450	0.5150	0.0800	0.3070
Chihuahua - El Sueco	ACCIDENTES	6	5	6	1	2	2	7	5	2	4	2	4
	MUERTOS	1	2	4	0	2	1	1	1	1	1	1	1
	HERIDOS	6	5	5	1	2	3	13	3	0	4	4	5
	DAÑOS MATERIALES (MILLONES \$)	0.6500	0.3900	0.4200	0.0700	0.3100	0.3300	0.6650	0.2340	0.2200	0.2650	0.1530	1.0500
Chihuahua - Madera	ACCIDENTES	3		7	2	2	5	5	6	1	2	3	3
	MUERTOS	0		7	0	3	4	1	3	0	1	1	1
	HERIDOS	7		12	4	3	6	8	6	1	1	6	1
	DAÑOS MATERIALES (MILLONES \$)	0.1780		0.7050	0.2100	0.3700	0.2200	0.3600	0.5230	0.2000	0.1500	0.1450	0.2100
Chihuahua - Ojinaga	ACCIDENTES		3	1	3	1	3	2	1	1	4	2	1
	MUERTOS		2	0	1	3	0	0	1	0	1	0	0
	HERIDOS		6	0	7	2	1	3	1	4	11	4	0
	DAÑOS MATERIALES (MILLONES \$)		0.2300	0.0280	0.1600	0.1150	0.0650	0.2190	0.0500	0.0600	0.2950	0.1500	0.0200
Chihuahua - Sacramento (Cuota)	ACCIDENTES			1	2	1					1		
	MUERTOS			0	1	0					0		
	HERIDOS			4	0	5					0		
	DAÑOS MATERIALES (MILLONES \$)			0.0500	0.0800	0.0500					0.0500		
Delicias - Chihuahua (Libre)	ACCIDENTES	1	5	2	4	2	2	2	3	4	5	4	4
	MUERTOS	0	2	1	0	0	0	0	1	1	0	0	6
	HERIDOS	2	1	2	2	1	0	2	2	3	6	0	2
	DAÑOS MATERIALES (MILLONES \$)	0.0250	0.0905	0.0850	0.0950	0.0250	0.0870	0.0400	0.3200	0.1850	0.2230	0.3820	0.1700
El Sueco - Janos	ACCIDENTES	1	2	2	1	2	1		2	1		1	2
	MUERTOS	0	1	1	0	1	0		0	0		0	4
	HERIDOS	1	0	4	0	1	1		1	0		0	5
	DAÑOS MATERIALES (MILLONES \$)	0.2200	0.3300	0.2900	0.2600	0.2400	0.0400		0.7260	0.0200		0.0400	0.4000
El Sueco - Villa Ahumada (Cuota)	ACCIDENTES	1		1	2	3	4	2		1		2	2
	MUERTOS	0		0	0	0	3	3		0		2	5
	HERIDOS	0		1	2	5	5	6		2		7	4
	DAÑOS MATERIALES (MILLONES \$)	0.0200		0.0650	0.1000	0.0750	0.0675	0.0750		0.0400		0.1150	0.0550
Ent. Ciudad Camargo - Saucillo	ACCIDENTES	1			1	4	1				1		
	MUERTOS	0			1	2	0				0		
	HERIDOS	4			0	10	1				0		
	DAÑOS MATERIALES (MILLONES \$)	0.0500			0.0500	0.2050	0.0200				0.0045		

ACCIDENTES Y SALDOS POR MES

2016

CHIHUAHUA

CARRETERA Y TRAMO	SALDOS	ENERO	FEBRERO	MARZO	ABRIL	MAYO	JUNIO	JULIO	AGOSTO	SEPTIEMBRE	OCTUBRE	NOVIEMBRE	DICIEMBRE
Ent. La Zarca - Hidalgo del Parral Lim. Edos. Dgo./Chih. - Hidalgo del Parral	ACCIDENTES	1	1					1					
	MUERTOS	0	1					0					
	HERIDOS	6	0					0					
	DAÑOS MATERIALES (MILLONES \$)	0.0550	0.0300					0.0200					
Gómez Palacio - Corralitos (Cuota) Lim. Edos. Dgo./Chih. - T. C. (Gómez Palacio - Jiménez (Libre))	ACCIDENTES			1	1	3	1	2				1	1
	MUERTOS			0	1	3	0	1				1	11
	HERIDOS			0	0	5	0	3				0	9
	DAÑOS MATERIALES (MILLONES \$)			0.4000	0.4000	0.3000	0.0200	1.2000				1.3000	0.7000
Gómez Palacio - Jiménez Lim. Edos. Dgo./Chih. Dgo. - Jiménez	ACCIDENTES	1	3	4	2	1			2	1	4		3
	MUERTOS	0	0	4	0	0			1	0	1		0
	HERIDOS	0	0	8	2	1			3	1	1		4
	DAÑOS MATERIALES (MILLONES \$)	0.3500	0.3250	0.5220	0.0800	0.0600			1.3500	0.3000	1.3700		0.2500
Hidalgo del Parral - Ent. Nuevo Palomas (Vía Corta)	ACCIDENTES	2	5	3	3	2	3	2	5	2	2	1	2
	MUERTOS	0	2	1	0	0	1	0	2	0	0	1	0
	HERIDOS	7	9	3	5	9	5	1	0	0	2	0	4
	DAÑOS MATERIALES (MILLONES \$)	0.0950	0.4100	0.1500	0.3150	0.1750	0.1700	0.0750	0.2750	0.2500	0.2000	0.0300	0.2600
Hidalgo del Parral - Guadalupe y Calvo (km. 0.000 - km 38.000), (km 57.000 - km 234.000)	ACCIDENTES				1	2	1		1				
	MUERTOS				0	1	0		0				
	HERIDOS				3	2	0		0				
	DAÑOS MATERIALES (MILLONES \$)				0.2550	0.0800	0.0500		0.0150				
Hidalgo del Parral - Jiménez	ACCIDENTES	1	2	3	2	1	1	3	1				3
	MUERTOS	1	1	2	2	1	1	0	0				0
	HERIDOS	1	1	5	5	0	0	7	0				7
	DAÑOS MATERIALES (MILLONES \$)	0.0250	0.1500	0.1250	0.2200	0.0150	0.0200	0.1500	0.1800				0.1400
Janos - Agua Prieta T. C. (Cd. Juárez - Janos) - Lim. Edos. Chih./Son.	ACCIDENTES					2	1	1	1	1			
	MUERTOS					2	1	3	1	1			
	HERIDOS					0	0	3	0	0			
	DAÑOS MATERIALES (MILLONES \$)					0.4500	0.0800	0.0530	1.8500	0.0800			
Jerónimo - Sta. Teresa	ACCIDENTES				1			1					
	MUERTOS				1			0					
	HERIDOS				0			1					
	DAÑOS MATERIALES (MILLONES \$)				0.0300			0.0150					
Jiménez - Camargo (Cuota)	ACCIDENTES							1			1	1	
	MUERTOS							0			0	0	
	HERIDOS							1			2	1	
	DAÑOS MATERIALES (MILLONES \$)							0.0200			0.0800	0.0400	
La Junta - Yécora T. C. (Chihuahua - Madera) - Lim. Edos. Chih./Son.	ACCIDENTES	1				1	1			2	1	1	1
	MUERTOS	0				0	0			0	1	0	2
	HERIDOS	1				1	0			0	1	1	0
	DAÑOS MATERIALES (MILLONES \$)	0.0600				0.2000	0.1000			0.3300	0.0500	0.0450	0.1000

ACCIDENTES Y SALDOS POR MES

2016

CHIHUAHUA

CARRETERA Y TRAMO	SALDOS	ENERO	FEBRERO	MARZO	ABRIL	MAYO	JUNIO	JULIO	AGOSTO	SEPTIEMBRE	OCTUBRE	NOVIEMBRE	DICIEMBRE
Libramiento de Delicias - Meoqui	ACCIDENTES												
	MUERTOS												
	HERIDOS												
	DAÑOS MATERIALES (MILLONES \$)												
Libramiento Oriente de Chihuahua (Cuota)	ACCIDENTES	2									1		1
	MUERTOS	0									0		0
	HERIDOS	0									0		0
	DAÑOS MATERIALES (MILLONES \$)	0.1100									0.0500		0.1000
Porvenir - Cd. Juárez	ACCIDENTES												
	MUERTOS												
	HERIDOS												
	DAÑOS MATERIALES (MILLONES \$)												
Ramal a Aeropuerto de Chihuahua	ACCIDENTES												2
	MUERTOS												0
	HERIDOS												1
	DAÑOS MATERIALES (MILLONES \$)												1.1700
Ramal a Palomas	ACCIDENTES	1			1								
	MUERTOS	0			0								
	HERIDOS	0			0								
	DAÑOS MATERIALES (MILLONES \$)	0.0550			0.0120								
Villa Ahumada - Cd. Juárez (Libre)	ACCIDENTES	3	3	4	4	1	3	6	3	2	5	3	8
	MUERTOS	0	0	1	0	2	10	3	2	2	0	0	3
	HERIDOS	1	3	3	3	0	35	13	3	3	1	2	4
	DAÑOS MATERIALES (MILLONES \$)	0.1000	0.5300	0.1650	0.2750	0.0300	0.3700	0.1800	0.1400	0.0300	0.1850	0.1120	0.4800

TOTAL DE ACCIDENTES Y SALDOS POR MES

COAHUILA	ACCIDENTES	26	31	44	35	30	35	43	33	21	36	26	48
	MUERTOS	2	11	22	7	20	23	14	13	5	5	6	34
	HERIDOS	40	26	54	36	47	59	69	21	24	31	31	52
	DAÑOS MATERIALES (MILLONES \$)	2.0130	2.5155	3.4000	2.8370	2.7000	1.8585	3.7240	5.8400	1.9000	3.4575	3.1015	5.7925

ACCIDENTES POR DÍA DE LA SEMANA Y CONDICIONES DE LUZ

2016

CHIHUAHUA

CARRETERA Y TRAMO	ACCIDENTES	DÍA DE LA SEMANA							CONDICIONES DE LUZ			
		LUNES	MARTES	MIÉRCOLES	JUEVES	VIERNES	SÁBADO	DOMINGO	DE DÍA	CREPÚSCULO	DE NOCHE	ALUMBRADO PÚBLICO
Camargo - Delicias (Cuota)	ACCIDENTES	1	3	6	6	3	7	2	13	5	10	0
	ACCIDENTES MORTALES	0	0	0	1	1	2	1	1	1	3	0
Cd. Juárez - Janos	ACCIDENTES	5	4	2	3	2	6	7	19	2	8	0
	ACCIDENTES MORTALES	0	0	1	0	0	1	0	1	0	1	0
Chihuahua - El Sueco	ACCIDENTES	10	6	4	3	8	9	6	30	4	12	0
	ACCIDENTES MORTALES	5	1	2	1	2	1	2	10	0	4	0
Chihuahua - Madera	ACCIDENTES	7	2	6	4	4	8	8	26	2	11	0
	ACCIDENTES MORTALES	3	1	1	0	2	4	3	7	1	6	0
Chihuahua - Ojinaga	ACCIDENTES		1	2	4	1	1	13	11	2	9	0
	ACCIDENTES MORTALES		0	1	0	0	0	5	1	1	4	0
Chihuahua - Sacramento (Cuota)	ACCIDENTES		1				1	3			5	0
	ACCIDENTES MORTALES		0				0	1			1	0
Delicias - Chihuahua (Libre)	ACCIDENTES	5	6	4	6	3	3	11	15	2	21	0
	ACCIDENTES MORTALES	1	0	0	1	0	1	4	3	0	4	0
El Sueco - Janos	ACCIDENTES	1	3	1	3	2	2	3	9		6	0
	ACCIDENTES MORTALES	0	0	0	3	1	1	0	2		3	0
El Sueco - Villa Ahumada (Cuota)	ACCIDENTES	2	2	3	2	1	4	4	9	3	6	0
	ACCIDENTES MORTALES	1	0	0	2	1	1	1	1	1	4	0
Ent. Ciudad Camargo - Saucillo	ACCIDENTES	1			1	1	3	2	3		5	0
	ACCIDENTES MORTALES	0			0	0	1	2	0		3	0
Ent. La Zarca - Hidalgo del Parral Lim. Edos. Dgo./Chih. - Hidalgo del Parral	ACCIDENTES	1					1	1	1		2	0
	ACCIDENTES MORTALES	1					0	0	0		1	0
Gómez Palacio - Corralitos (Cuota) Lim. Edos. Dgo./Chih. - T. C. (Gómez Palacio - Jiménez (Libre))	ACCIDENTES	2			1	2	2	3	5	1	4	0
	ACCIDENTES MORTALES	2			1	2	0	1	4	0	2	0
Gómez Palacio - Jiménez Lim. Edos. Dgo./Chih. Dgo. - Jiménez	ACCIDENTES	1	4	4	4	2	2	4	12		9	0
	ACCIDENTES MORTALES	0	1	0	0	1	1	1	3		1	0

ACCIDENTES POR DÍA DE LA SEMANA Y CONDICIONES DE LUZ

2016

CHIHUAHUA

CARRETERA Y TRAMO	ACCIDENTES	DÍA DE LA SEMANA							CONDICIONES DE LUZ			
		LUNES	MARTES	MIÉRCOLES	JUEVES	VIERNES	SÁBADO	DOMINGO	DE DÍA	CREPÚSCULO	DE NOCHE	ALUMBRADO PÚBLICO
Hidalgo del Parral - Ent. Nuevo Palomas (Vía Corta)	ACCIDENTES	6	3	2	3	2	8	8	24		8	0
	ACCIDENTES MORTALES	2	1	0	2	1	0	1	6		1	0
Hidalgo del Parral - Guadalupe y Calvo (km. 0.000 - km 38.000), (km 57.000 - km 234.000)	ACCIDENTES	1		1	1	2			4		1	0
	ACCIDENTES MORTALES	0		1	0	0			1		0	0
Hidalgo del Parral - Jiménez	ACCIDENTES	1	2	2	2	4	3	3	8	3	6	0
	ACCIDENTES MORTALES	1	0	1	1	1	1	1	3	1	2	0
Janos - Agua Prieta T. C. (Cd. Juárez - Janos) - Lim. Edos. Chih./Son.	ACCIDENTES		2			2	1	1	6			0
	ACCIDENTES MORTALES		2			2	1	1	6			0
Jerónimo - Sta. Teresa	ACCIDENTES							2	2			0
	ACCIDENTES MORTALES							1	1			0
Jiménez - Camargo (Cuota)	ACCIDENTES	1			1	1			1	1	1	0
	ACCIDENTES MORTALES	0			0	0			0	0	0	0
La Junta - Yécora T. C. (Chihuahua - Madera) - Lim. Edos. Chih./Son.	ACCIDENTES	1	1	1	2	2		1	4	1	3	0
	ACCIDENTES MORTALES	0	0	1	0	0		1	1	1	0	0
Libramiento de Delicias - Meoqui	ACCIDENTES											0
	ACCIDENTES MORTALES											0
Libramiento Oriente de Chihuahua (Cuota)	ACCIDENTES				1	2	1				4	0
	ACCIDENTES MORTALES				0	0	0				0	0
Porvenir - Cd. Juárez	ACCIDENTES											0
	ACCIDENTES MORTALES											0
Ramal a Aeropuerto de Chihuahua	ACCIDENTES	1			1				1		1	0
	ACCIDENTES MORTALES	0			0				0		0	0
Ramal a Palomas	ACCIDENTES	1						1		1	1	0
	ACCIDENTES MORTALES	0						0		0	0	0
Villa Ahumada - Cd. Juárez (Libre)	ACCIDENTES	12	6	7	4	5	6	5	35	3	7	0
	ACCIDENTES MORTALES	3	0	1	2	3	0	1	9	1	0	0

ACCIDENTES POR DÍA DE LA SEMANA Y CONDICIONES DE LUZ

2016

CHIHUAHUA

CARRETERA Y TRAMO	ACCIDENTES	DÍA DE LA SEMANA							CONDICIONES DE LUZ			
		LUNES	MARTES	MIÉRCOLES	JUEVES	VIERNES	SÁBADO	DOMINGO	DE DÍA	CREPÚSCULO	DE NOCHE	ALUMBRADO PÚBLICO

TOTAL DE ACCIDENTES POR DÍA DE LA SEMANA Y CONDICIONES DE LUZ

COAHUILA	ACCIDENTES	60	46	45	52	49	68	88	238	30	140	0
	ACCIDENTES MORTALES	19	6	9	14	17	15	27	60	7	40	0

ACCIDENTES EN PERIODOS FESTIVOS

2016

CHIHUAHUA

CARRETERA Y TRAMO	SALDOS	AÑO NUEVO	5 DE FEBRERO	21 DE MARZO	SEMANA SANTA	DÍA DEL TRABAJO	5 DE MAYO	DÍA DE LA INDEPENDENCIA	DÍA DE MUERTOS	DÍA DE LA REVOLUCIÓN	NAVIDAD
		01/01/2016 03/01/2016	30/01/2016 01/02/2016	19/03/2016 21/03/2016	24/03/2016 27/03/2016	01/05/2016 01/05/2016	05/05/2016 05/05/2016	16/09/2016 18/09/2016	02/11/2016 02/11/2016	19/11/2016 21/11/2016	24/12/2016 25/12/2016
Ent. La Zarca - Hidalgo del Parral Lim. Edos. Dgo./Chih. - Hidalgo del Parral	ACCIDENTES										
	MUERTOS										
	HERIDOS										
	DAÑOS MATERIALES (MILLONES \$)										
Gómez Palacio - Corralitos (Cuota) Lim. Edos. Dgo./Chih. - T. C. (Gómez Palacio - Jiménez (Libre))	ACCIDENTES										
	MUERTOS										
	HERIDOS										
	DAÑOS MATERIALES (MILLONES \$)										
Gómez Palacio - Jiménez Lim. Edos. Dgo./Chih. Dgo. - Jiménez	ACCIDENTES				2						
	MUERTOS				3						
	HERIDOS				8						
	DAÑOS MATERIALES (MILLONES \$)				0.1420						
Hidalgo del Parral - Ent. Nuevo Palomas (Vía Corta)	ACCIDENTES		1	1	1	1		1			
	MUERTOS		0	0	0	0		0			
	HERIDOS		4	0	3	8		0			
	DAÑOS MATERIALES (MILLONES \$)		0.0350	0.0400	0.0400	0.1600		0.0500			
Hidalgo del Parral - Guadalupe y Calvo (km. 0.000 - km 38.000). (km 57.000 - km 234.000)	ACCIDENTES						1				
	MUERTOS						0				
	HERIDOS						2				
	DAÑOS MATERIALES (MILLONES \$)						0.0600				
Hidalgo del Parral - Jiménez	ACCIDENTES	1		1	1	1					
	MUERTOS	1		2	0	1					
	HERIDOS	1		5	0	0					
	DAÑOS MATERIALES (MILLONES \$)	0.0250		0.0550	0.0500	0.0150					
Janos - Agua Prieta T. C. (Cd. Juárez - Janos) - Lim. Edos. Chih./Son.	ACCIDENTES										
	MUERTOS										
	HERIDOS										
	DAÑOS MATERIALES (MILLONES \$)										
Jerónimo - Sta. Teresa	ACCIDENTES										
	MUERTOS										
	HERIDOS										
	DAÑOS MATERIALES (MILLONES \$)										
Jiménez - Camargo (Cuota)	ACCIDENTES										
	MUERTOS										
	HERIDOS										
	DAÑOS MATERIALES (MILLONES \$)										
La Junta - Yécora T. C. (Chihuahua - Madera) - Lim. Edos. Chih./Son.	ACCIDENTES							1			
	MUERTOS							0			
	HERIDOS							0			
	DAÑOS MATERIALES (MILLONES \$)							0.0300			

ACCIDENTES EN PERIODOS FESTIVOS

2016

CHIHUAHUA

CARRETERA Y TRAMO	SALDOS	AÑO NUEVO	5 DE FEBRERO	21 DE MARZO	SEMANA SANTA	DÍA DEL TRABAJO	5 DE MAYO	DÍA DE LA INDEPENDENCIA	DÍA DE MUERTOS	DÍA DE LA REVOLUCIÓN	NAVIDAD
		01/01/2016 03/01/2016	30/01/2016 01/02/2016	19/03/2016 21/03/2016	24/03/2016 27/03/2016	01/05/2016 01/05/2016	05/05/2016 05/05/2016	16/09/2016 18/09/2016	02/11/2016 02/11/2016	19/11/2016 21/11/2016	24/12/2016 25/12/2016
Libramiento de Delicias - Meoqui	ACCIDENTES										
	MUERTOS										
	HERIDOS										
	DAÑOS MATERIALES (MILLONES \$)										
Libramiento Oriente de Chihuahua (Cuota)	ACCIDENTES										
	MUERTOS										
	HERIDOS										
	DAÑOS MATERIALES (MILLONES \$)										
Porvenir - Cd. Juárez	ACCIDENTES										
	MUERTOS										
	HERIDOS										
	DAÑOS MATERIALES (MILLONES \$)										
Ramal a Aeropuerto de Chihuahua	ACCIDENTES										
	MUERTOS										
	HERIDOS										
	DAÑOS MATERIALES (MILLONES \$)										
Ramal a Palomas	ACCIDENTES										
	MUERTOS										
	HERIDOS										
	DAÑOS MATERIALES (MILLONES \$)										
Villa Ahumada - Cd. Juárez (Libre)	ACCIDENTES										
	MUERTOS										
	HERIDOS										
	DAÑOS MATERIALES (MILLONES \$)										

TOTAL DE ACCIDENTES EN PERIODOS FESTIVOS

COAHUILA	ACCIDENTES	2	4	6	7	3	1	2	1	4	1
	MUERTOS	1	0	2	7	1	0	0	0	2	0
HERIDOS	2	11	15	19	12	2	0	1	2	0	
DAÑOS MATERIALES (MILLONES \$)	0.2450	0.1850	0.3300	0.3220	0.2150	0.0600	0.0800	0.0095	0.2130	0.1000	

ACCIDENTES POR KILOMETRO 2016

CARRETERA Y TRAMO: Camargo - Delicias (Cuota) (MEX-045D) INICIA EN KM: 68+980 FINALIZA EN KM: 138+000

DEL KM: 69+000 AL KM: 110+000									
1 0	90,000	1	0	0	0	0	0	0	0
0 2	80,000	1	0	0	0	0	0	0	0
0 1	80,000	1	0	0	0	0	0	0	0
0 1	80,000	1	0	0	0	0	0	0	0
0 0	25,000	1	0	0	0	0	0	0	0
0 1	40,000	1	0	0	0	0	0	0	0
0 3	540,000	2	0	0	1	0	0	0	0
1 2	30,000	1	0	0	0	0	0	0	0
0 0	100,000	1	0	0	0	0	0	0	0
0 1	50,000	1	0	0	0	0	0	0	0

M H D
U E A
E R Ñ
R I O
T D S
O O
S S M
S A
T R A
E S
R I
A L
E S
(S)

C P V C G A
O E E A A
N A H M N N
D T I I A A
U C N D T
C O U O O U
T L R
A O P O A
R A L
S

NUMERO Y CLASIFICACION DE ACCIDENTES			
CLAVE	CLASIFICACION DEL ACCIDENTE	CLAVE	CLASIFICACION DEL ACCIDENTE
A	SALIDA DEL CAMINO		
SIN COLISION SOBRE EL CAMINO			
B	VOLCADURA	G	OTRO VEHICULO MOTOR EN TRANSITO
C	CAIDA DE PASAJERO	H	OTRO VEHICULO MOTOR POR ALCANCE
D	INCENDIO	J	VEHICULO MOTOR ESTACIONADO
E	OTROS	K	FERROCARRIL
P	CAIDA DE CARGA	L	BICICLETA/MOTOCICLETA
Q	DESPRENDIMIENTO DE REMOLQUE	M	ANIMAL
		N	OBJETO FIJO
		O	OTROS OBJETOS
COLISION SOBRE EL CAMINO			
F	PEATÓN (ATROPELLAMIENTO)	S	SIN DATO
R	VELOCIDAD EXCESIVA		
		ACCIDENTES EQUIVALENTES A DAÑOS MATERIALES	
		‡	UN MUERTO = 6 ACCIDENTES
		★	UN HERIDO = 2 ACCIDENTES

DEL KM: 110+000 AL KM: 155+000									
0 1	20,500	1	0	0	0	0	0	0	0
0 1	50,000	1	0	0	0	0	0	0	0
1 0	0	1	0	0	0	0	0	0	0
0 1	90,000	2	0	0	0	0	0	0	0
1 4	109,000	3	0	0	0	0	0	0	0
1 8	268,500	6	0	0	0	0	0	0	0
0 1	30,000	1	0	0	0	0	1	0	0

M H D
U E A
E R Ñ
R I O
T D S
O O
S S M
S A
T R A
E S
R I
A L
E S
(S)

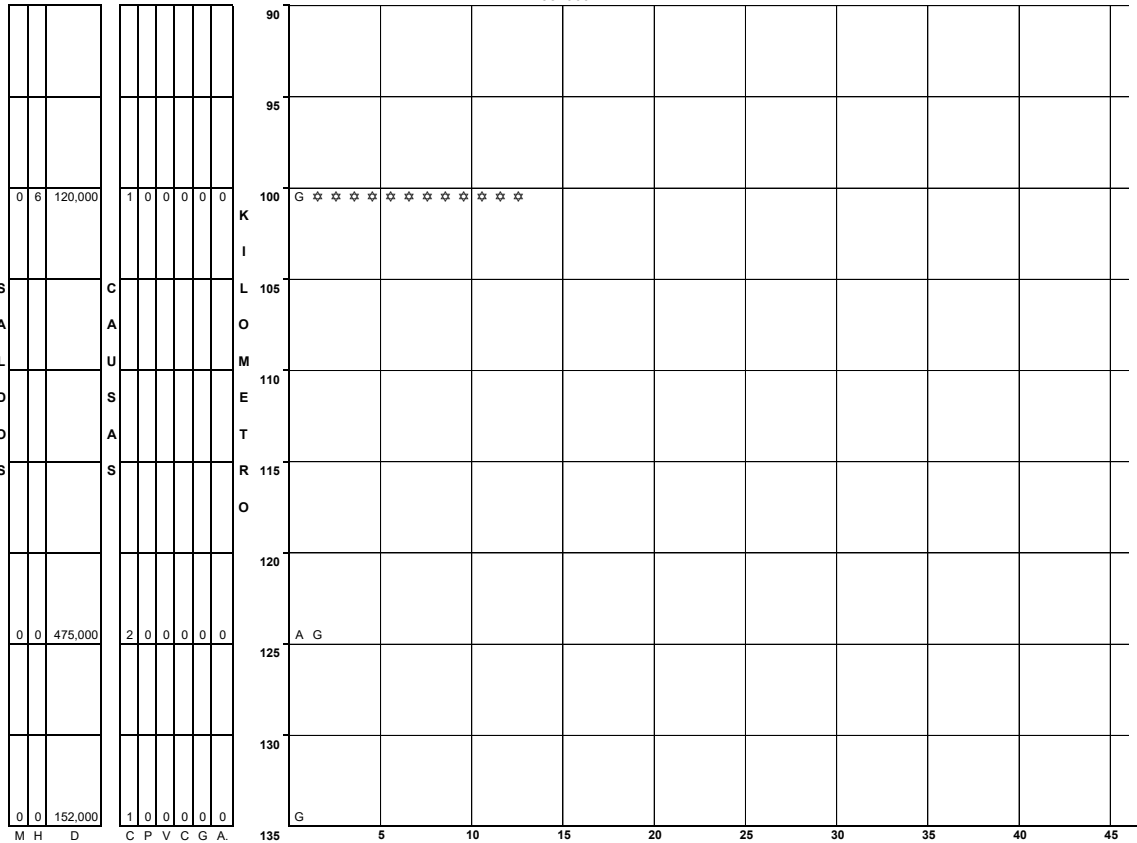
C P V C G A
O E E A A
N A H M N N
D T I I A A
U C N D T
C O U O O U
T L R
A O P O A
R A L
S

NUMERO Y CLASIFICACION DE ACCIDENTES			
CLAVE	CLASIFICACION DEL ACCIDENTE	CLAVE	CLASIFICACION DEL ACCIDENTE
A	SALIDA DEL CAMINO		
SIN COLISION SOBRE EL CAMINO			
B	VOLCADURA	G	OTRO VEHICULO MOTOR EN TRANSITO
C	CAIDA DE PASAJERO	H	OTRO VEHICULO MOTOR POR ALCANCE
D	INCENDIO	J	VEHICULO MOTOR ESTACIONADO
E	OTROS	K	FERROCARRIL
P	CAIDA DE CARGA	L	BICICLETA/MOTOCICLETA
Q	DESPRENDIMIENTO DE REMOLQUE	M	ANIMAL
		N	OBJETO FIJO
		O	OTROS OBJETOS
COLISION SOBRE EL CAMINO			
F	PEATÓN (ATROPELLAMIENTO)	S	SIN DATO
R	VELOCIDAD EXCESIVA		
		ACCIDENTES EQUIVALENTES A DAÑOS MATERIALES	
		‡	UN MUERTO = 6 ACCIDENTES
		★	UN HERIDO = 2 ACCIDENTES

ACCIDENTES POR KILOMETRO 2016

CARRETERA Y TRAMO: Cd. Juárez - Janos (MEX-002) INICIA EN KM: 0+000 FINALIZA EN KM: 202+500

DEL KM: 90+000
AL KM: 135+000

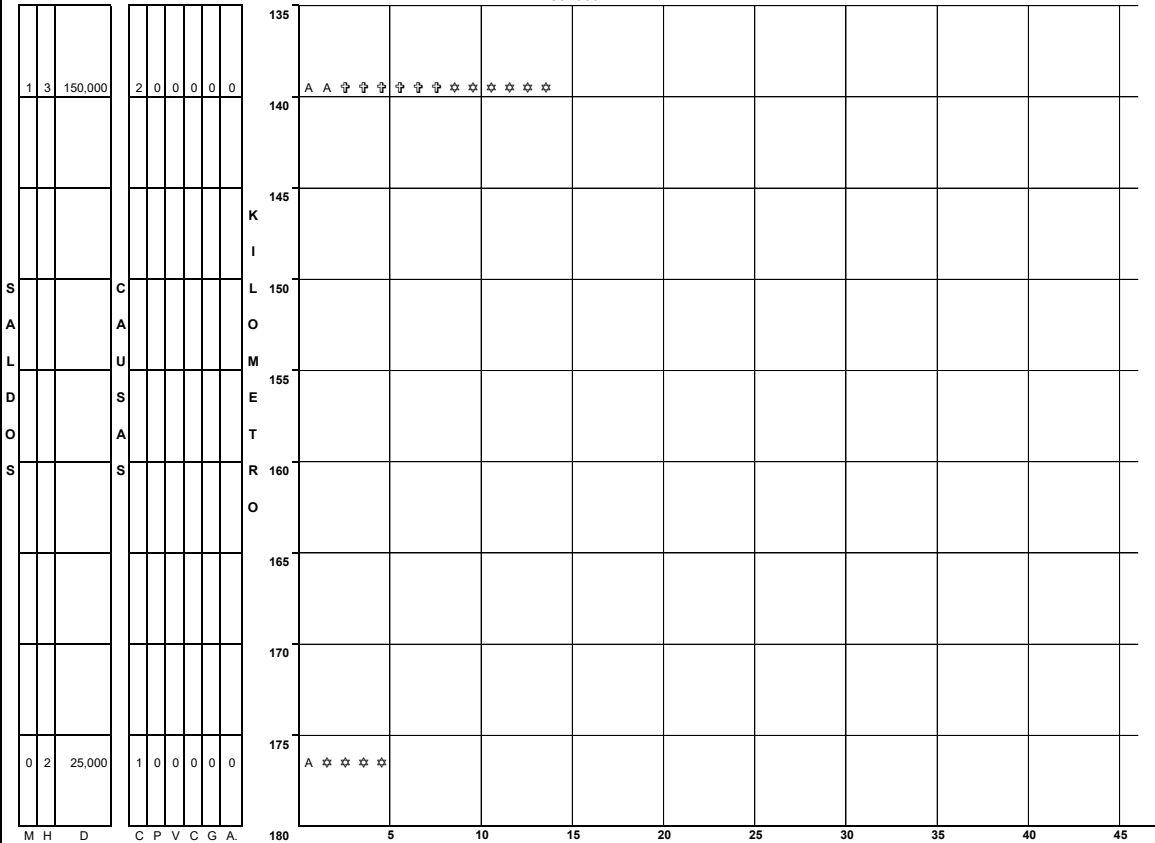


M H D C P V C G A
 U E A O E E A A
 E R Ñ N A H M N N
 R I O D T I I A A
 T D S U C N D T
 O O C O U O O U
 S S M T L R
 A O P O A
 T R A L
 E S
 R I
 A L
 E S
 S (S)

NUMERO Y CLASIFICACION DE ACCIDENTES

CLAVE	CLASIFICACION DEL ACCIDENTE	CLAVE	CLASIFICACION DEL ACCIDENTE
A	SALIDA DEL CAMINO		
SIN COLISION SOBRE EL CAMINO			
B	VOLCADURA	G	OTRO VEHICULO MOTOR EN TRANSITO
C	CAIDA DE PASAJERO	H	OTRO VEHICULO MOTOR POR ALCANCE
D	INCENDIO	J	VEHICULO MOTOR ESTACIONADO
E	OTROS	K	FERROCARRIL
P	CAIDA DE CARGA	L	BICICLETA/MOTOCICLETA
Q	DESPRENDIMIENTO DE REMOLQUE	M	ANIMAL
		N	OBJETO FIJO
		O	OTROS OBJETOS
		S	SIN DATO
COLISION SOBRE EL CAMINO			
F	PEATÓN (ATROPELLAMIENTO)		
R	VELOCIDAD EXCESIVA		
			ACCIDENTES EQUIVALENTES A DAÑOS MATERIALES
		‡	UN MUERTO = 6 ACCIDENTES
		★	UN HERIDO = 2 ACCIDENTES

DEL KM: 135+000
AL KM: 180+000



M H D C P V C G A
 U E A O E E A A
 E R Ñ N A H M N N
 R I O D T I I A A
 T D S U C N D T
 O O C O U O O U
 S S M T L R
 A O P O A
 T R A L
 E S
 R I
 A L
 E S
 S (S)

NUMERO Y CLASIFICACION DE ACCIDENTES

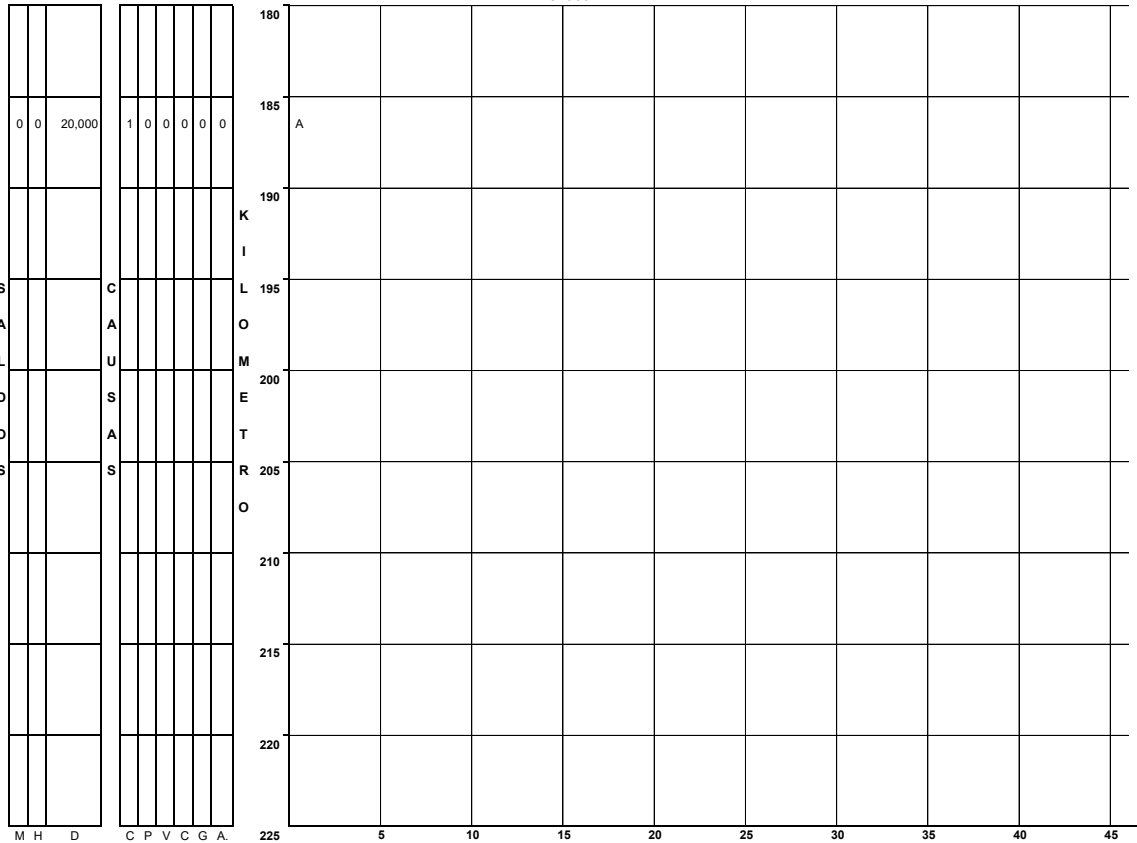
CLAVE	CLASIFICACION DEL ACCIDENTE	CLAVE	CLASIFICACION DEL ACCIDENTE
A	SALIDA DEL CAMINO		
SIN COLISION SOBRE EL CAMINO			
B	VOLCADURA	G	OTRO VEHICULO MOTOR EN TRANSITO
C	CAIDA DE PASAJERO	H	OTRO VEHICULO MOTOR POR ALCANCE
D	INCENDIO	J	VEHICULO MOTOR ESTACIONADO
E	OTROS	K	FERROCARRIL
P	CAIDA DE CARGA	L	BICICLETA/MOTOCICLETA
Q	DESPRENDIMIENTO DE REMOLQUE	M	ANIMAL
		N	OBJETO FIJO
		O	OTROS OBJETOS
		S	SIN DATO
COLISION SOBRE EL CAMINO			
F	PEATÓN (ATROPELLAMIENTO)		
R	VELOCIDAD EXCESIVA		
			ACCIDENTES EQUIVALENTES A DAÑOS MATERIALES
		‡	UN MUERTO = 6 ACCIDENTES
		★	UN HERIDO = 2 ACCIDENTES

ACCIDENTES POR KILOMETRO 2016

CARRETERA Y TRAMO: Cd. Juárez - Janos (MEX-002) INICIA EN KM: 0+000 FINALIZA EN KM: 202+500

DEL KM: 180+000

AL KM: 225+000



M H D
U E A
E R N
R I O
T D S
O O
S S M
A O P O A
T R A L
E S
R I
A L
E S
(S)

CLAVE	CLASIFICACION DEL ACCIDENTE	CLAVE	CLASIFICACION DEL ACCIDENTE
A	SALIDA DEL CAMINO	G	COLISION SOBRE EL CAMINO
SIN COLISION SOBRE EL CAMINO		H	OTRO VEHICULO MOTOR EN TRÁNSITO
B	VOLCADURA	H	OTRO VEHICULO MOTOR POR ALCANCE
C	CAIDA DE PASAJERO	J	VEHICULO MOTOR ESTACIONADO
D	INCENDIO	K	FERROCARRIL
E	OTROS	L	BICICLETA/MOTOCICLETA
P	CAIDA DE CARGA	M	ANIMAL
Q	DESPRENDIMIENTO DE REMOLQUE	N	OBJETO FIJO
COLISION SOBRE EL CAMINO		O	OTROS OBJETOS
F	PEATÓN (ATROPELLAMIENTO)	S	SIN DATO
R	VELOCIDAD EXCESIVA	ACCIDENTES EQUIVALENTES A DAÑOS MATERIALES	
		‡	UN MUERTO = 6 ACCIDENTES
		*	UN HERIDO = 2 ACCIDENTES

ACCIDENTES POR KILOMETRO 2016

CARRETERA Y TRAMO: Chihuahua - El Sueco (MEX-045) INICIA EN KM: 0+000 FINALIZA EN KM: 152+000

DEL KM: 0+000 AL KM: 45+000													
0 2	350,000	2 0	0 0	0 0	0 0	0 0	0 0	0 0	0 0	0 0	0 0	0 0	0 0
1 0	140,000	2 0	0 0	0 0	0 0	0 0	0 0	0 0	0 0	0 0	0 0	0 0	0 0
0 0	300,000	2 0	0 0	0 0	0 0	0 0	0 0	0 0	0 0	0 0	0 0	0 0	0 0
0 1	20,000	1 0	0 0	0 0	0 0	0 0	0 0	0 0	0 0	0 0	0 0	0 0	0 0
0 2	105,000	1 0	0 0	0 0	0 0	0 0	0 0	0 0	0 0	0 0	0 0	0 0	0 0
0 2	230,000	1 0	0 0	0 0	0 0	0 0	0 0	0 0	0 0	0 0	0 0	0 0	0 0
0 3	120,000	1 0	0 0	0 0	0 0	0 0	0 0	0 0	0 0	0 0	0 0	0 0	0 0

M H D
U E A
E R Ñ
R I O
T D S
O O S
S S M
A O P O A
T R A L
E S
R I A
L E S
S (S)

DEL KM: 45+000 AL KM: 90+000													
0 0	100,000	1 0	0 0	0 0	0 0	0 0	0 0	0 0	0 0	0 0	0 0	0 0	0 0
0 0	90,000	1 0	0 0	0 0	0 0	0 0	0 0	0 0	0 0	0 0	0 0	0 0	0 0
0 3	15,000	1 0	0 0	0 0	0 0	0 0	0 0	0 0	0 0	0 0	0 0	0 0	0 0
3 3	250,000	2 0	0 0	0 0	0 0	0 0	0 0	0 0	0 0	0 0	0 0	0 0	0 0
1 1	100,000	1 0	0 0	0 0	0 0	0 0	0 0	0 0	0 0	0 0	0 0	0 0	0 0
0 1	140,000	1 0	1 0	0 0	0 0	0 0	0 0	0 0	0 0	0 0	0 0	0 0	0 0
0 0	50,000	1 0	0 0	0 0	0 0	0 0	0 0	0 0	0 0	0 0	0 0	0 0	0 0
0 0	40,000	1 0	0 0	0 0	0 0	0 0	0 0	0 0	0 0	0 0	0 0	0 0	0 0
0 0	600,000	1 0	0 0	0 0	0 0	0 0	0 0	0 0	0 0	0 0	0 0	0 0	0 0
0 3	50,000	1 0	0 0	0 0	0 0	0 0	0 0	0 0	0 0	0 0	0 0	0 0	0 0
0 0	100,000	1 0	0 0	0 0	0 0	0 0	0 0	0 0	0 0	0 0	0 0	0 0	0 0
1 2	30,000	1 0	0 0	0 0	0 0	0 0	0 0	0 0	0 0	0 0	0 0	0 0	0 0
1 0	303,000	2 0	0 0	0 0	0 0	0 0	0 0	0 0	0 0	0 0	0 0	0 0	0 0
0 0	200,000	1 0	0 0	0 0	0 0	0 0	0 0	0 0	0 0	0 0	0 0	0 0	0 0
0 7	50,000	1 0	0 0	0 0	0 0	0 0	0 0	0 0	0 0	0 0	0 0	0 0	0 0

M H D
U E A
E R Ñ
R I O
T D S
O O S
S S M
A O P O A
T R A L
E S
R I A
L E S
S (S)

45	A	0	0	0	0	0	0	0	0	0	0	0	0
50	A	A	*	*	*	*	*	*	*	*	*	*	*
55	A	†	†	†	†	†	†	†	†	†	†	†	†
60	A	B	*	*									
65	A												
70	A												
75	B	A	*	*	*	*	*	*	*				
80	A	A	†	†	†	†	†	†	†	†	†	†	†
85	A	A	G	†	†	†	†	†	†	†	†	†	†
90	B	*	*	*	*	*	*	*	*	*	*	*	*

NUMERO Y CLASIFICACION DE ACCIDENTES			
CLAVE	CLASIFICACION DEL ACCIDENTE	CLAVE	CLASIFICACION DEL ACCIDENTE
A	SALIDA DEL CAMINO	G	OTRO VEHICULO MOTOR EN TRANSITO
SIN COLISION SOBRE EL CAMINO			
B	VOLCADURA	H	OTRO VEHICULO MOTOR POR ALCANCE
C	CAIDA DE PASAJERO	J	VEHICULO MOTOR ESTACIONADO
D	INCENDIO	K	FERROCARRIL
E	OTROS	L	BICICLETA/MOTOCICLETA
P	CAIDA DE CARGA	M	ANIMAL
Q	DESPRENDIMIENTO DE REMOLQUE	N	OBJETO FIJO
		O	OTROS OBJETOS
COLISION SOBRE EL CAMINO			
F	PEATON (ATROPELLAMIENTO)	S	SIN DATO
R	VELOCIDAD EXCESIVA		
		ACCIDENTES EQUIVALENTES A DAÑOS MATERIALES	
		† UN MUERTO = 6 ACCIDENTES	
		* UN HERIDO = 2 ACCIDENTES	

NUMERO Y CLASIFICACION DE ACCIDENTES			
0	G	*	*
5	G	†	†
10	A	B	
15			
20			
25			
30			
35	A	*	*
40	G	*	*
45	H	*	*

NUMERO Y CLASIFICACION DE ACCIDENTES			
CLAVE	CLASIFICACION DEL ACCIDENTE	CLAVE	CLASIFICACION DEL ACCIDENTE
A	SALIDA DEL CAMINO	G	OTRO VEHICULO MOTOR EN TRANSITO
SIN COLISION SOBRE EL CAMINO			
B	VOLCADURA	H	OTRO VEHICULO MOTOR POR ALCANCE
C	CAIDA DE PASAJERO	J	VEHICULO MOTOR ESTACIONADO
D	INCENDIO	K	FERROCARRIL
E	OTROS	L	BICICLETA/MOTOCICLETA
P	CAIDA DE CARGA	M	ANIMAL
Q	DESPRENDIMIENTO DE REMOLQUE	N	OBJETO FIJO
		O	OTROS OBJETOS
COLISION SOBRE EL CAMINO			
F	PEATON (ATROPELLAMIENTO)	S	SIN DATO
R	VELOCIDAD EXCESIVA		
		ACCIDENTES EQUIVALENTES A DAÑOS MATERIALES	
		† UN MUERTO = 6 ACCIDENTES	
		* UN HERIDO = 2 ACCIDENTES	

ACCIDENTES POR KILOMETRO 2016

CARRETERA Y TRAMO: Chihuahua - El Sueco (MEX-045) INICIA EN KM: 0+000 FINALIZA EN KM: 152+000

DEL KM: 90+000
AL KM: 135+000

0	0	20,000	1	0	0	0	0	0	90	A										
1	0	100,000	1	0	0	0	0	0	95	A	☞	☞	☞	☞	☞					
0	0	120,000	1	0	0	0	0	0												
2	4	120,000	2	0	0	0	0	0	100	A	A	☞	☞	☞	☞	☞	☞	☞	☞	☞
									105											
0	0	30,000	1	0	0	0	0	0	110	A										
									115											
1	0	4,000	0	1	0	0	0	0	120	F	☞	☞	☞	☞	☞					
									125											
1	2	90,000	1	0	0	0	0	0	130	H	☞	☞	☞	☞	☞	☞	☞	☞	☞	☞
									135	J										
0	0	90,000	1	0	0	0	0	0												
1	0	200,000	1	0	0	0	0	0		A	☞	☞	☞	☞	☞					

M H D C P V C G A
U E A O E E A A
E R Ñ N A H M N N
R I O D T I I A A
T D S U C N D T
O O C O U O O U
S S M T L R
A O P O A
T R A L
E S
R I
A L
E S
(S)

NUMERO Y CLASIFICACION DE ACCIDENTES

CLAVE	CLASIFICACION DEL ACCIDENTE	CLAVE	CLASIFICACION DEL ACCIDENTE
A	SALIDA DEL CAMINO	G	COLISION SOBRE EL CAMINO
SIN COLISION SOBRE EL CAMINO			
B	VOLCADURA	H	OTRO VEHICULO MOTOR EN TRANSITO
C	CAIDA DE PASAJERO	J	OTRO VEHICULO MOTOR POR ALCANCE
D	INCENDIO	K	VEHICULO MOTOR ESTACIONADO
E	OTROS	L	FERROCARRIL
P	CAIDA DE CARGA	M	BICICLETA/MOTOCICLETA
Q	DESPRENDIMIENTO DE REMOLQUE	N	ANIMAL
		O	OBJETO FIJO
			OTROS OBJETOS
COLISION SOBRE EL CAMINO			
F	PEATÓN (ATROPELLAMIENTO)	S	SIN DATO
R	VELOCIDAD EXCESIVA		
			ACCIDENTES EQUIVALENTES A DAÑOS MATERIALES
			☞ UN MUERTO = 6 ACCIDENTES
			☞ UN HERIDO = 2 ACCIDENTES

DEL KM: 135+000
AL KM: 152+000

1	2	50,000	1	0	0	0	0	0	135											
0	4	80,000	1	0	0	0	0	0	140											
0	2	60,000	1	0	0	0	0	0	145	A	☞	☞	☞	☞	☞	☞	☞	☞	☞	☞
2	7	320,000	3	0	0	0	0	0	150	A	A	A	☞	☞	☞	☞	☞	☞	☞	☞
									155											
									160											
									165											
									170											
									175											
									180											

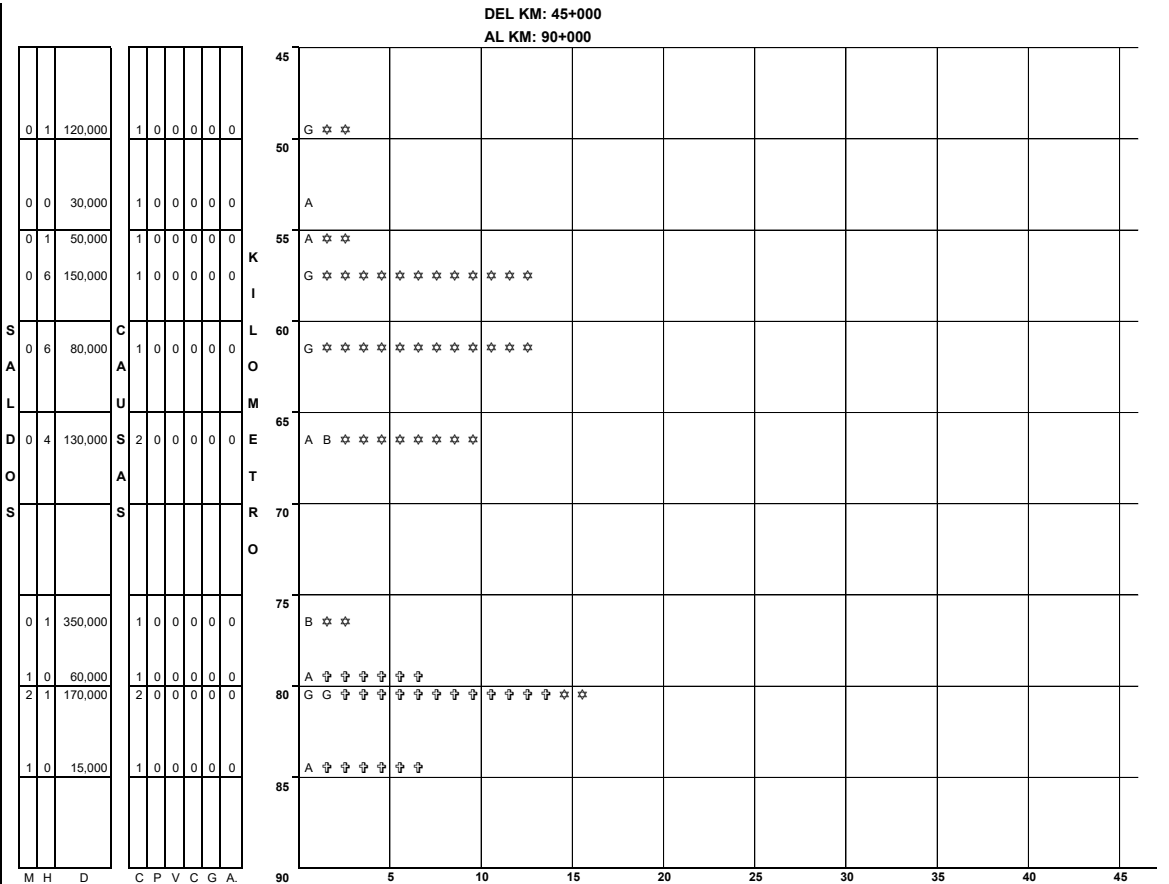

M H D C P V C G A
U E A O E E A A
E R Ñ N A H M N N
R I O D T I I A A
T D S U C N D T
O O C O U O O U
S S M T L R
A O P O A
T R A L
E S
R I
A L
E S
(S)

NUMERO Y CLASIFICACION DE ACCIDENTES

CLAVE	CLASIFICACION DEL ACCIDENTE	CLAVE	CLASIFICACION DEL ACCIDENTE
A	SALIDA DEL CAMINO	G	COLISION SOBRE EL CAMINO
SIN COLISION SOBRE EL CAMINO			
B	VOLCADURA	H	OTRO VEHICULO MOTOR EN TRANSITO
C	CAIDA DE PASAJERO	J	OTRO VEHICULO MOTOR POR ALCANCE
D	INCENDIO	K	VEHICULO MOTOR ESTACIONADO
E	OTROS	L	FERROCARRIL
P	CAIDA DE CARGA	M	BICICLETA/MOTOCICLETA
Q	DESPRENDIMIENTO DE REMOLQUE	N	ANIMAL
		O	OBJETO FIJO
			OTROS OBJETOS
COLISION SOBRE EL CAMINO			
F	PEATÓN (ATROPELLAMIENTO)	S	SIN DATO
R	VELOCIDAD EXCESIVA		
			ACCIDENTES EQUIVALENTES A DAÑOS MATERIALES
			☞ UN MUERTO = 6 ACCIDENTES
			☞ UN HERIDO = 2 ACCIDENTES

ACCIDENTES POR KILOMETRO 2016

CARRETERA Y TRAMO: Chihuahua - Madera (CHIH-D-MEX-001-CHI) INICIA EN KM: 0+000 FINALIZA EN KM: 279+000



NUMERO Y CLASIFICACION DE ACCIDENTES

CLAVE	CLASIFICACION DEL ACCIDENTE	CLAVE	CLASIFICACION DEL ACCIDENTE
A	SALIDA DEL CAMINO	G	COLISION SOBRE EL CAMINO
SIN COLISION SOBRE EL CAMINO			
B	VOLCADURA	H	OTRO VEHICULO MOTOR EN TRANSITO
C	CAIDA DE PASAJERO	J	OTRO VEHICULO MOTOR POR ALCANCE
D	INCENDIO	K	VEHICULO MOTOR ESTACIONADO
E	OTROS	L	FERROCARRIL
P	CAIDA DE CARGA	M	BICICLETA/MOTOCICLETA
Q	DESPRENDIMIENTO DE REMOLQUE	N	ANIMAL
		O	OBJETO FIJO
			OTROS OBJETOS
COLISION SOBRE EL CAMINO			
F	PEATÓN (ATROPELLAMIENTO)	S	SIN DATO
R	VELOCIDAD EXCESIVA		
			ACCIDENTES EQUIVALENTES A DAÑOS MATERIALES
			↑ UN MUERTO = 6 ACCIDENTES
			★ UN HERIDO = 2 ACCIDENTES

NUMERO Y CLASIFICACION DE ACCIDENTES

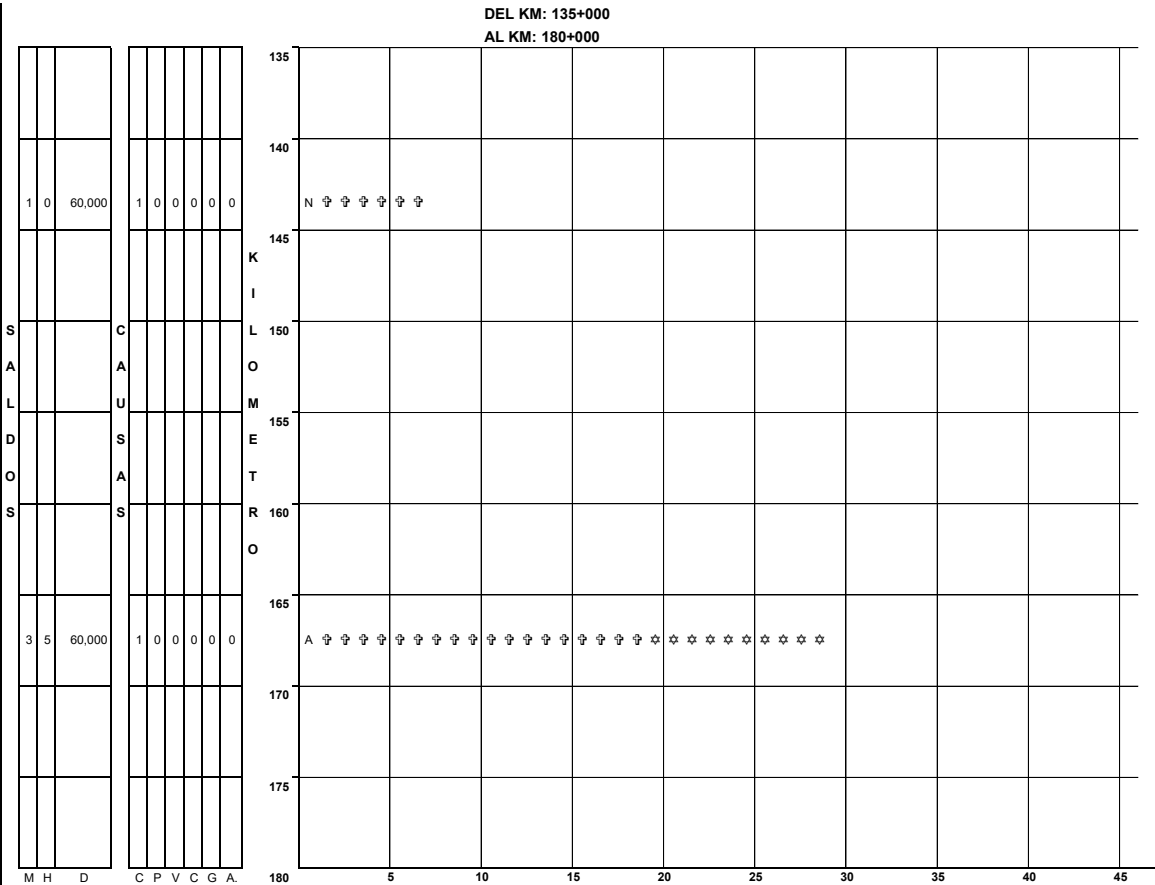
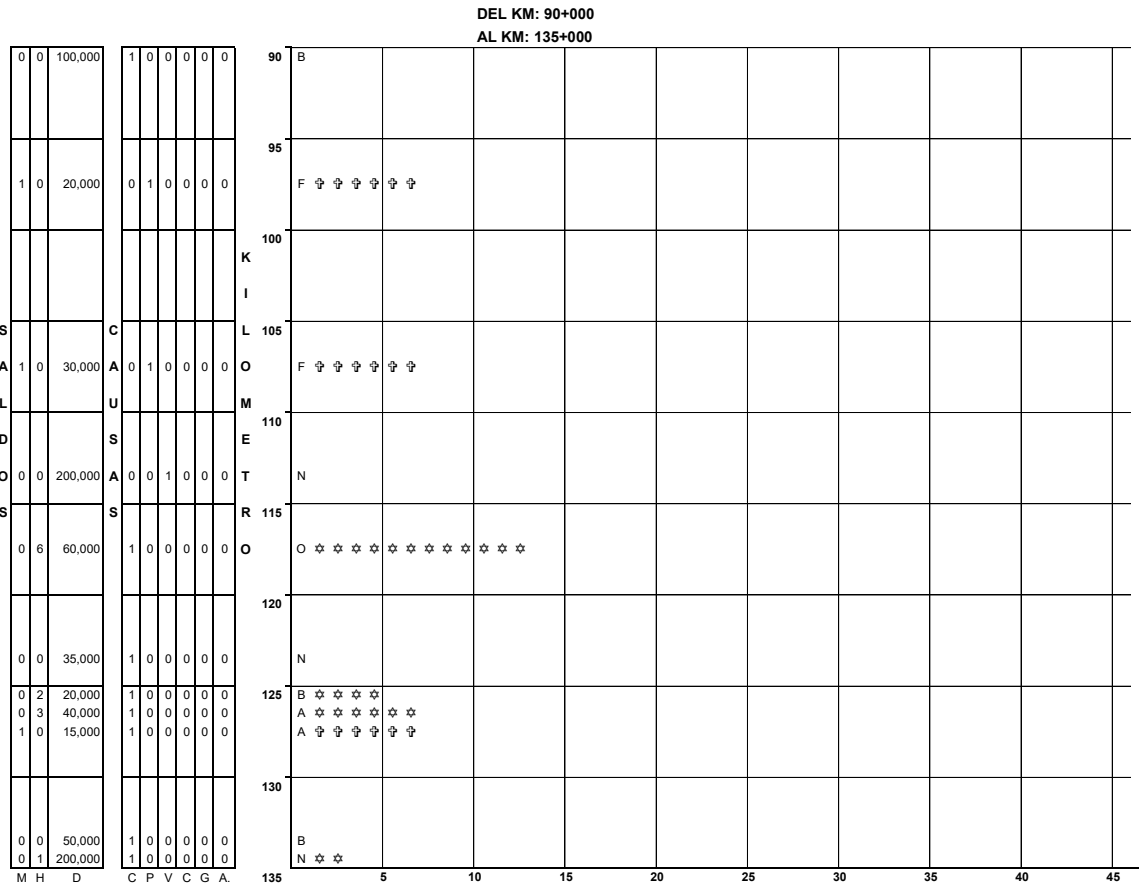
CLAVE	CLASIFICACION DEL ACCIDENTE	CLAVE	CLASIFICACION DEL ACCIDENTE
A	SALIDA DEL CAMINO	G	COLISION SOBRE EL CAMINO
SIN COLISION SOBRE EL CAMINO			
B	VOLCADURA	H	OTRO VEHICULO MOTOR EN TRANSITO
C	CAIDA DE PASAJERO	J	OTRO VEHICULO MOTOR POR ALCANCE
D	INCENDIO	K	VEHICULO MOTOR ESTACIONADO
E	OTROS	L	FERROCARRIL
P	CAIDA DE CARGA	M	BICICLETA/MOTOCICLETA
Q	DESPRENDIMIENTO DE REMOLQUE	N	ANIMAL
		O	OBJETO FIJO
			OTROS OBJETOS
COLISION SOBRE EL CAMINO			
F	PEATÓN (ATROPELLAMIENTO)	S	SIN DATO
R	VELOCIDAD EXCESIVA		
			ACCIDENTES EQUIVALENTES A DAÑOS MATERIALES
			↑ UN MUERTO = 6 ACCIDENTES
			★ UN HERIDO = 2 ACCIDENTES

M H D
U E A
E R Ñ
R I O
T D S
O O O
S S M
S S M
T A
T R A
E S
R I
A L
E S
(S)

M H D
U E A
E R Ñ
R I O
T D S
O O O
S S M
S S M
T A
T R A
E S
R I
A L
E S
(S)

ACCIDENTES POR KILOMETRO 2016

CARRETERA Y TRAMO: Chihuahua - Madera (CHIH-D-MEX-001-CHI) INICIA EN KM: 0+000 FINALIZA EN KM: 279+000



M H D
U E A
E R N
R I O
T D S
O O
S S M
S A
T R A
E S
R I
A L
E S
(S)

C P V C G A
O E E A A
N A H M N N
D T I I A A
U C N D T
C O U O O U
T L R
O P O A
R A L
S

NUMERO Y CLASIFICACION DE ACCIDENTES

CLAVE	CLASIFICACION DEL ACCIDENTE	CLAVE	CLASIFICACION DEL ACCIDENTE
A	SALIDA DEL CAMINO		
SIN COLISION SOBRE EL CAMINO			
B	VOLCADURA	G	OTRO VEHICULO MOTOR EN TRANSITO
C	CAIDA DE PASAJERO	H	OTRO VEHICULO MOTOR POR ALCANCE
D	INCENDIO	J	VEHICULO MOTOR ESTACIONADO
E	OTROS	K	FERROCARRIL
P	CAIDA DE CARGA	L	BICICLETA/MOTOCICLETA
Q	DESPRENDIMIENTO DE REMOLQUE	M	ANIMAL
		N	OBJETO FIJO
		O	OTROS OBJETOS
COLISION SOBRE EL CAMINO			
F	PEATÓN (ATROPELLAMIENTO)	S	SIN DATO
R	VELOCIDAD EXCESIVA		
		ACCIDENTES EQUIVALENTES A DAÑOS MATERIALES	
		‡ UN MUERTO = 6 ACCIDENTES	
		* UN HERIDO = 2 ACCIDENTES	

M H D
U E A
E R N
R I O
T D S
O O
S S M
S A
T R A
E S
R I
A L
E S
(S)

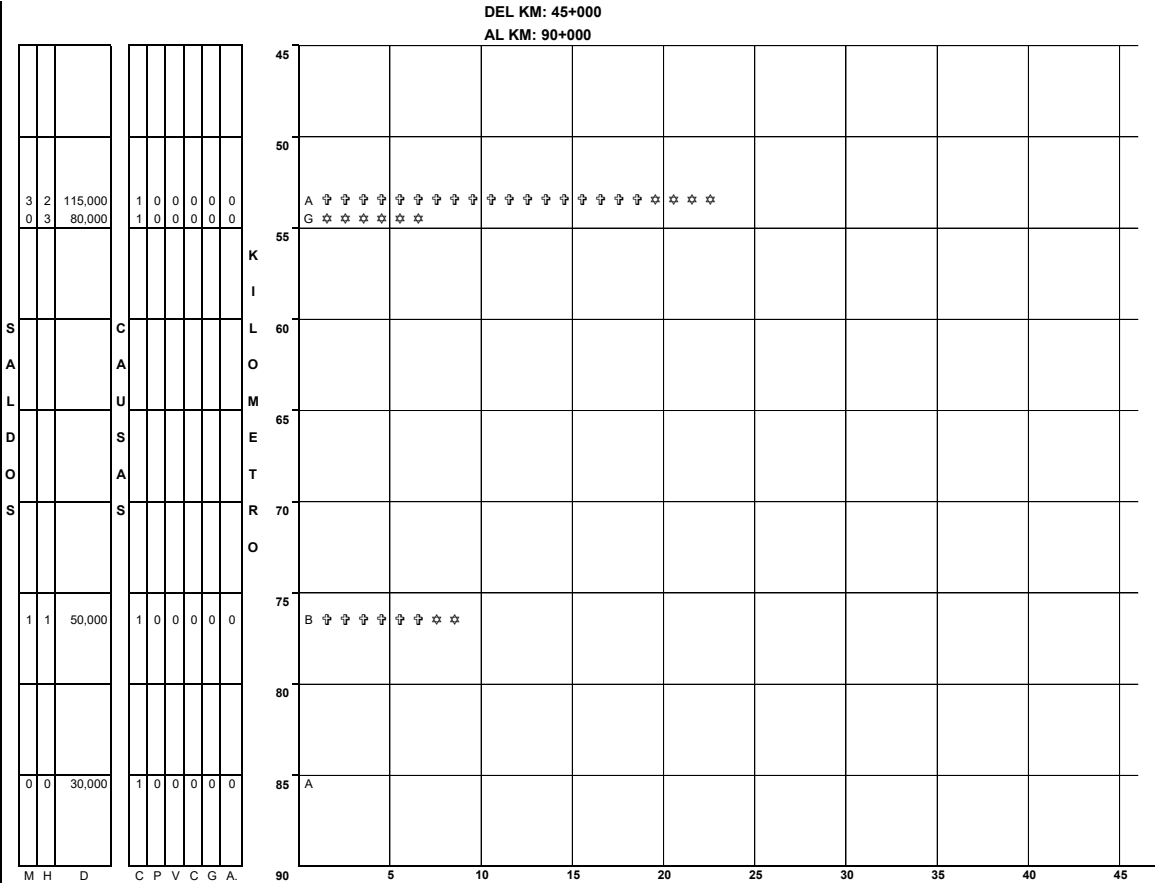
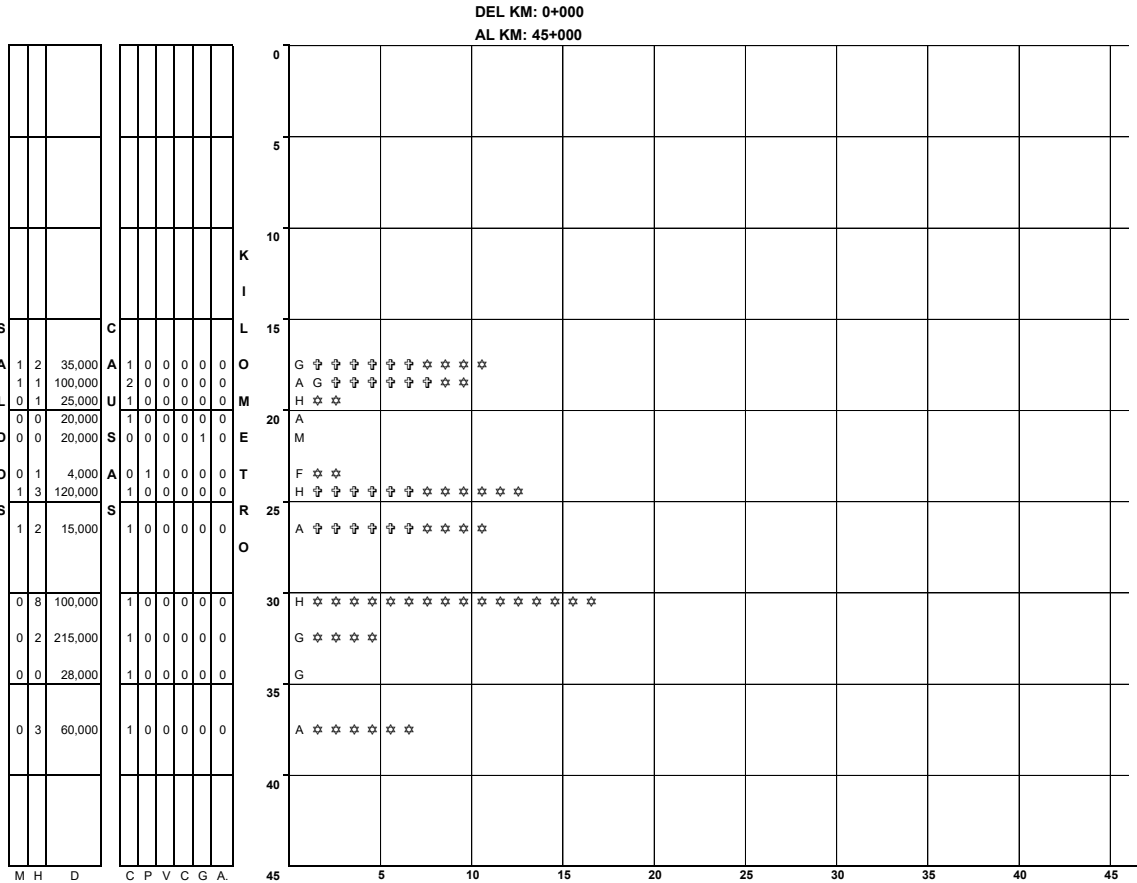
C P V C G A
O E E A A
N A H M N N
D T I I A A
U C N D T
C O U O O U
T L R
O P O A
R A L
S

NUMERO Y CLASIFICACION DE ACCIDENTES

CLAVE	CLASIFICACION DEL ACCIDENTE	CLAVE	CLASIFICACION DEL ACCIDENTE
A	SALIDA DEL CAMINO		
SIN COLISION SOBRE EL CAMINO			
B	VOLCADURA	G	OTRO VEHICULO MOTOR EN TRANSITO
C	CAIDA DE PASAJERO	H	OTRO VEHICULO MOTOR POR ALCANCE
D	INCENDIO	J	VEHICULO MOTOR ESTACIONADO
E	OTROS	K	FERROCARRIL
P	CAIDA DE CARGA	L	BICICLETA/MOTOCICLETA
Q	DESPRENDIMIENTO DE REMOLQUE	M	ANIMAL
		N	OBJETO FIJO
		O	OTROS OBJETOS
COLISION SOBRE EL CAMINO			
F	PEATÓN (ATROPELLAMIENTO)	S	SIN DATO
R	VELOCIDAD EXCESIVA		
		ACCIDENTES EQUIVALENTES A DAÑOS MATERIALES	
		‡ UN MUERTO = 6 ACCIDENTES	
		* UN HERIDO = 2 ACCIDENTES	

ACCIDENTES POR KILOMETRO 2016

CARRETERA Y TRAMO: Chihuahua - Ojinaga (MEX-016) INICIA EN KM: 0+000 FINALIZA EN KM: 230+600



M H D C P V C G A
 U E A O E E A A
 E R Ñ N A H M N N
 R I O D T I I A A
 T D S U C N D T
 O O C O U O O U
 S S M T L R
 A O P O A
 T R A L
 E S
 R I A
 L E S
 (S)

NUMERO Y CLASIFICACION DE ACCIDENTES

CLAVE	CLASIFICACION DEL ACCIDENTE	CLAVE	CLASIFICACION DEL ACCIDENTE
A	SALIDA DEL CAMINO	S	SIN DATO
SIN COLISION SOBRE EL CAMINO			
B	VOLCADURA	G	OTRO VEHICULO MOTOR EN TRANSITO
C	CAIDA DE PASAJERO	H	OTRO VEHICULO MOTOR POR ALCANCE
D	INCENDIO	J	VEHICULO MOTOR ESTACIONADO
E	OTROS	K	FERROCARRIL
P	CAIDA DE CARGA	L	BICICLETA/MOTOCICLETA
Q	DESPRENDIMIENTO DE REMOLQUE	M	ANIMAL
		N	OBJETO FIJO
		O	OTROS OBJETOS
COLISION SOBRE EL CAMINO			
F	PEATÓN (ATROPELLAMIENTO)		
R	VELOCIDAD EXCESIVA		
			ACCIDENTES EQUIVALENTES A DAÑOS MATERIALES
		↑	UN MUERTO = 6 ACCIDENTES
		★	UN HERIDO = 2 ACCIDENTES

M H D C P V C G A
 U E A O E E A A
 E R Ñ N A H M N N
 R I O D T I I A A
 T D S U C N D T
 O O C O U O O U
 S S M T L R
 A O P O A
 T R A L
 E S
 R I A
 L E S
 (S)

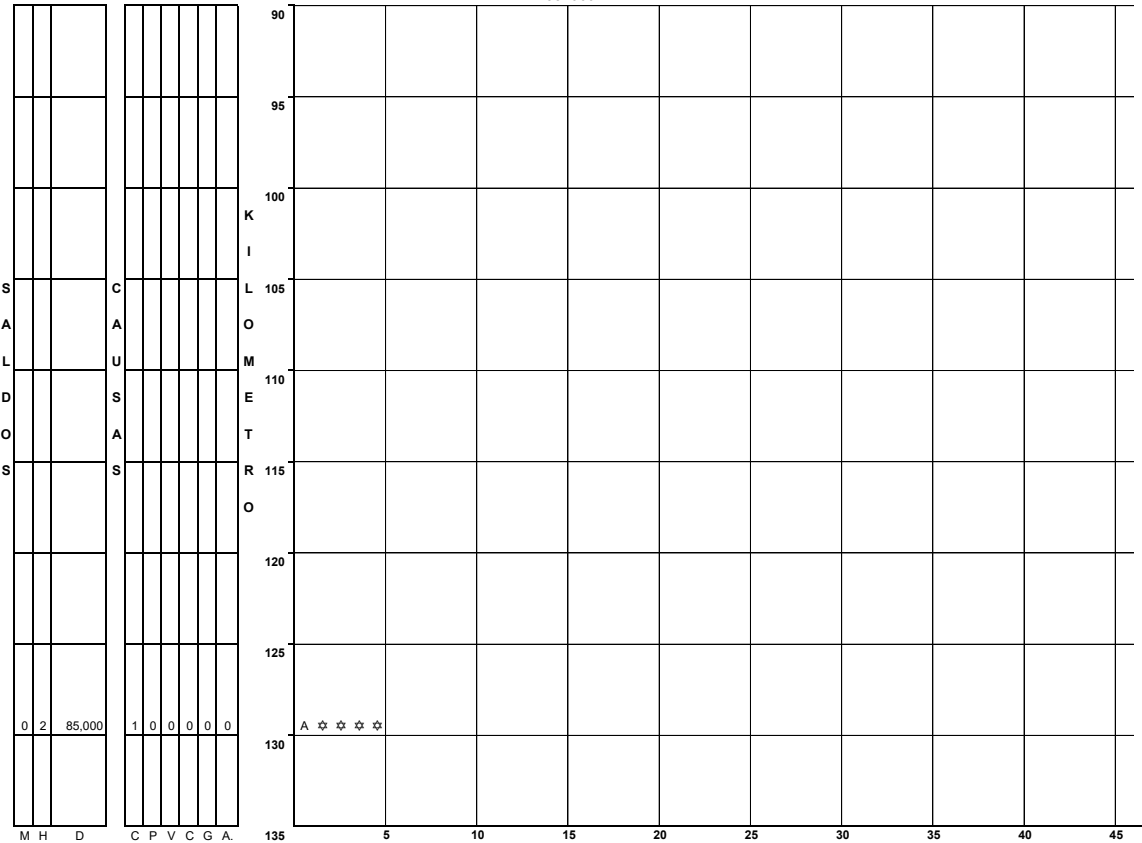
NUMERO Y CLASIFICACION DE ACCIDENTES

CLAVE	CLASIFICACION DEL ACCIDENTE	CLAVE	CLASIFICACION DEL ACCIDENTE
A	SALIDA DEL CAMINO	S	SIN DATO
SIN COLISION SOBRE EL CAMINO			
B	VOLCADURA	G	OTRO VEHICULO MOTOR EN TRANSITO
C	CAIDA DE PASAJERO	H	OTRO VEHICULO MOTOR POR ALCANCE
D	INCENDIO	J	VEHICULO MOTOR ESTACIONADO
E	OTROS	K	FERROCARRIL
P	CAIDA DE CARGA	L	BICICLETA/MOTOCICLETA
Q	DESPRENDIMIENTO DE REMOLQUE	M	ANIMAL
		N	OBJETO FIJO
		O	OTROS OBJETOS
COLISION SOBRE EL CAMINO			
F	PEATÓN (ATROPELLAMIENTO)		
R	VELOCIDAD EXCESIVA		
			ACCIDENTES EQUIVALENTES A DAÑOS MATERIALES
		↑	UN MUERTO = 6 ACCIDENTES
		★	UN HERIDO = 2 ACCIDENTES

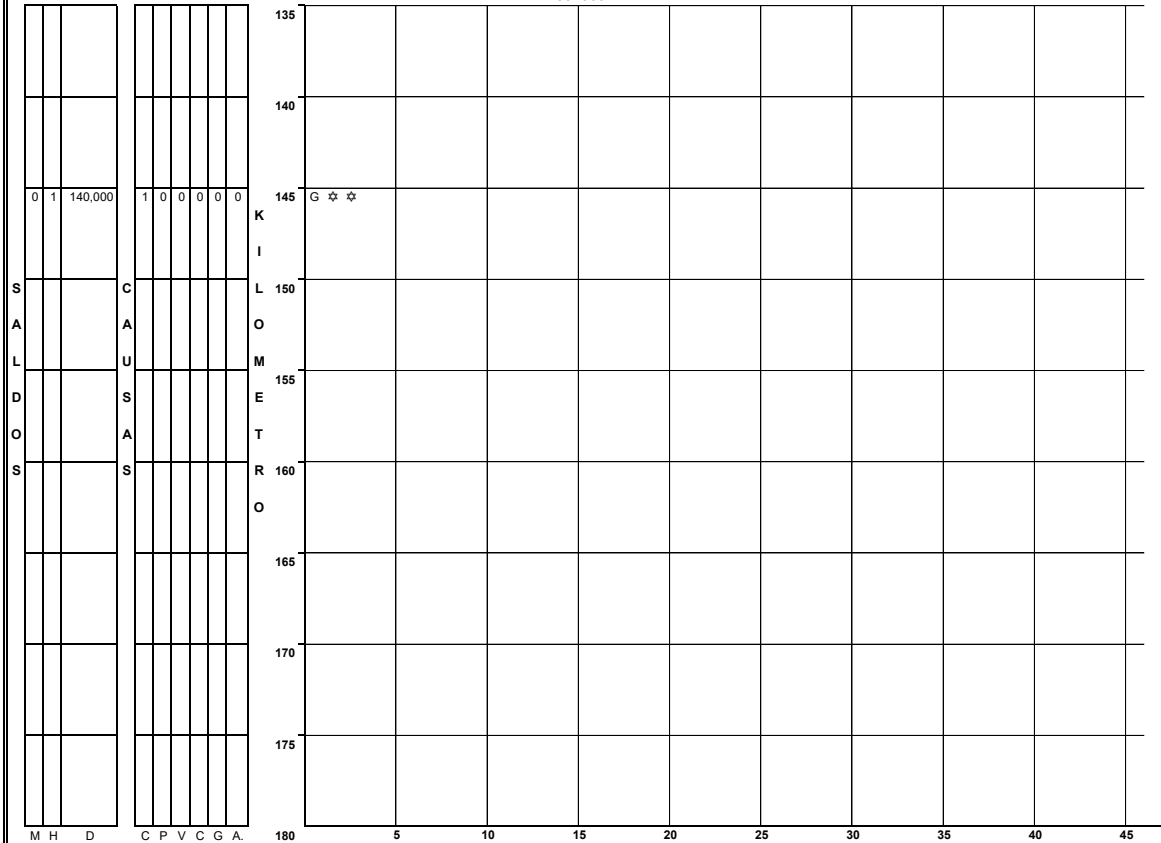
ACCIDENTES POR KILOMETRO 2016

CARRETERA Y TRAMO: Chihuahua - Ojinaga (MEX-016) INICIA EN KM: 0+000 FINALIZA EN KM: 230+600

DEL KM: 90+000
AL KM: 135+000



DEL KM: 135+000
AL KM: 180+000



M H D C P V C G A
U E A O E E A A
E R Ñ N A H M N N
R I O D T I I A A
T D S U C N D T
O O C O U O O U
S S M T L R
A O P O A
T R A L
E S
R I
A L
E S
(S)

NUMERO Y CLASIFICACION DE ACCIDENTES

CLAVE	CLASIFICACION DEL ACCIDENTE	CLAVE	CLASIFICACION DEL ACCIDENTE
A	SALIDA DEL CAMINO	G	COLISION SOBRE EL CAMINO
SIN COLISION SOBRE EL CAMINO			
B	VOLCADURA	H	OTRO VEHICULO MOTOR EN TRÁNSITO
C	CAIDA DE PASAJERO	J	OTRO VEHICULO MOTOR POR ALCANCE
D	INCENDIO	K	VEHICULO MOTOR ESTACIONADO
E	OTROS	L	FERROCARRIL
P	CAIDA DE CARGA	M	BICICLETA/MOTOCICLETA
Q	DESPRENDIMIENTO DE REMOLQUE	N	ANIMAL
		O	OBJETO FIJO
			OTROS OBJETOS
COLISION SOBRE EL CAMINO			
F	PEATÓN (ATROPELLAMIENTO)	S	SIN DATO
R	VELOCIDAD EXCESIVA		
		ACCIDENTES EQUIVALENTES A DAÑOS MATERIALES	
		♣	UN MUERTO = 6 ACCIDENTES
		☆	UN HERIDO = 2 ACCIDENTES

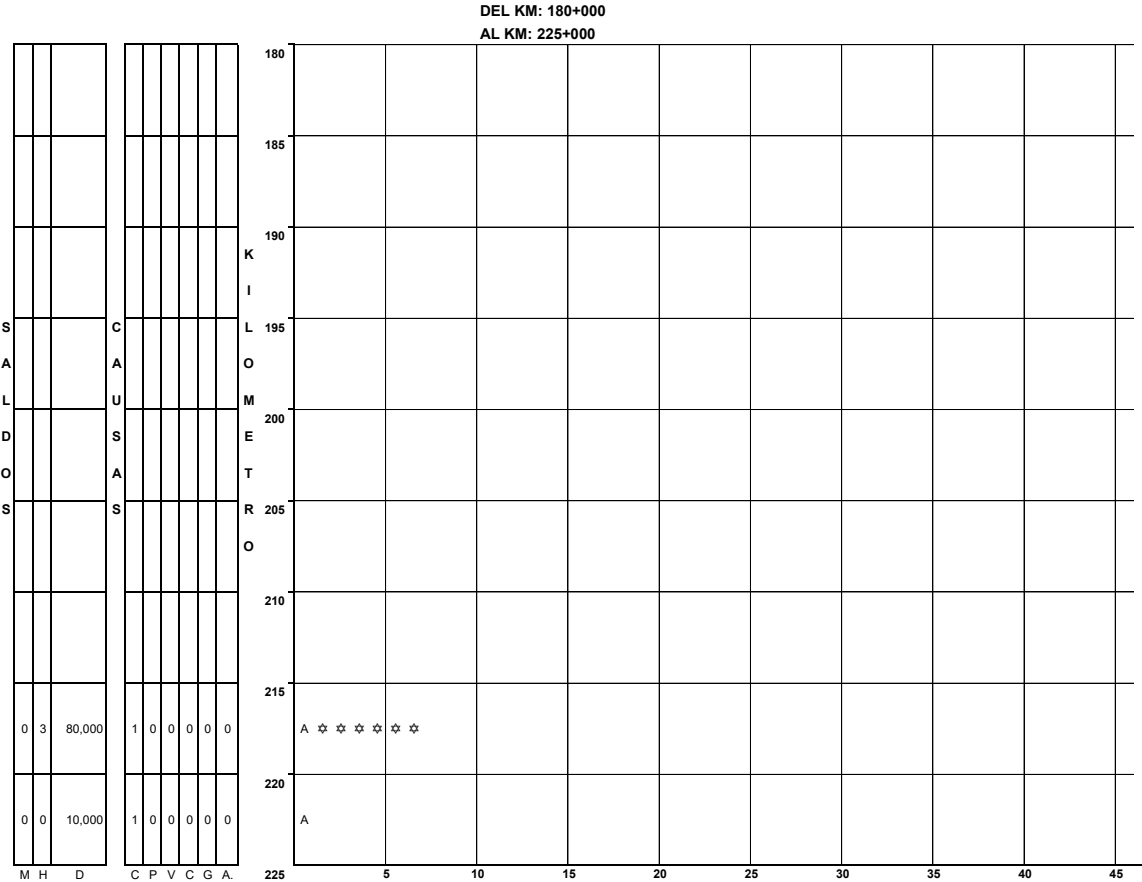
M H D C P V C G A
U E A O E E A A
E R Ñ N A H M N N
R I O D T I I A A
T D S U C N D T
O O C O U O O U
S S M T L R
A O P O A
T R A L
E S
R I
A L
E S
(S)

NUMERO Y CLASIFICACION DE ACCIDENTES

CLAVE	CLASIFICACION DEL ACCIDENTE	CLAVE	CLASIFICACION DEL ACCIDENTE
A	SALIDA DEL CAMINO	G	COLISION SOBRE EL CAMINO
SIN COLISION SOBRE EL CAMINO			
B	VOLCADURA	H	OTRO VEHICULO MOTOR EN TRÁNSITO
C	CAIDA DE PASAJERO	J	OTRO VEHICULO MOTOR POR ALCANCE
D	INCENDIO	K	VEHICULO MOTOR ESTACIONADO
E	OTROS	L	FERROCARRIL
P	CAIDA DE CARGA	M	BICICLETA/MOTOCICLETA
Q	DESPRENDIMIENTO DE REMOLQUE	N	ANIMAL
		O	OBJETO FIJO
			OTROS OBJETOS
COLISION SOBRE EL CAMINO			
F	PEATÓN (ATROPELLAMIENTO)	S	SIN DATO
R	VELOCIDAD EXCESIVA		
		ACCIDENTES EQUIVALENTES A DAÑOS MATERIALES	
		♣	UN MUERTO = 6 ACCIDENTES
		☆	UN HERIDO = 2 ACCIDENTES

ACCIDENTES POR KILOMETRO 2016

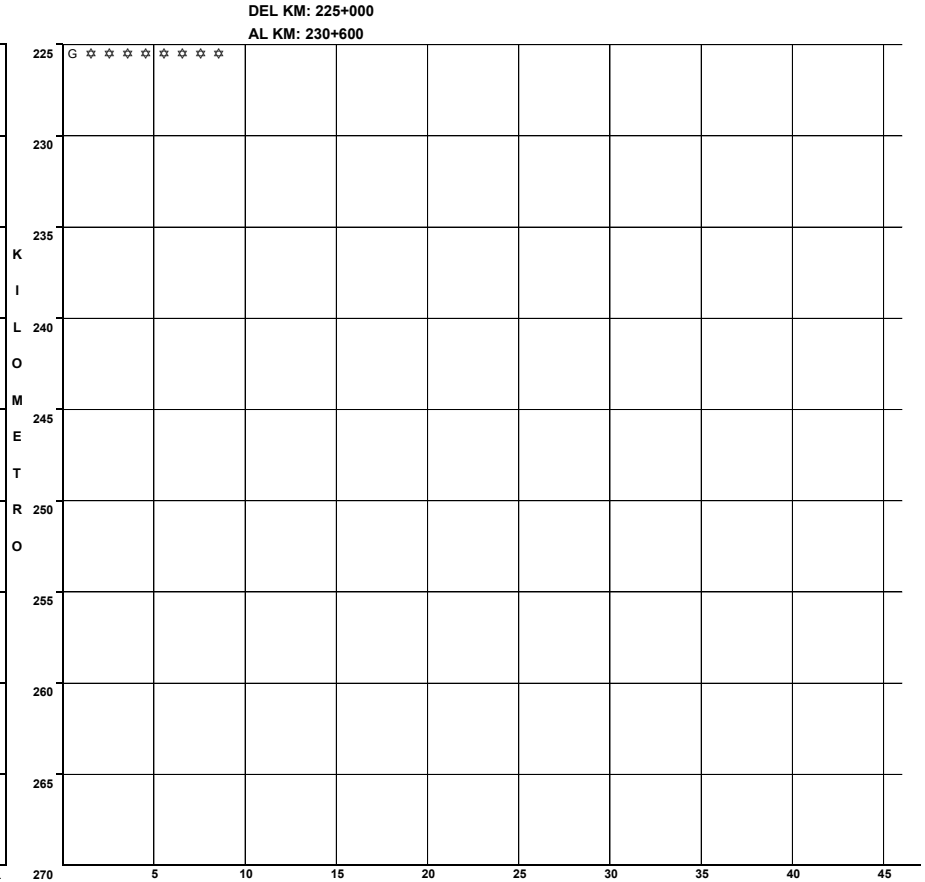
CARRETERA Y TRAMO: Chihuahua - Ojinaga (MEX-016) INICIA EN KM: 0+000 FINALIZA EN KM: 230+600



M	H	D	C	P	V	C	G	A.
U	E	A	O	E	E	A	A	
E	R	Ñ	N	A	H	M	N	N
R	I	O	D	T	I	I	A	A.
T	D	S	U	C	N	D	T	
O	O	S	C	O	U	O	O	U
S	S	M	T	L	R			
		A	O	P	O	A.		
		T	R	A	L			
		E	S					
		R						
		I						
		A						
		L						
		E						
		S						
		(S)						

NUMERO Y CLASIFICACION DE ACCIDENTES			
CLAVE	CLASIFICACION DEL ACCIDENTE	CLAVE	CLASIFICACION DEL ACCIDENTE
A	SALIDA DEL CAMINO		
SIN COLISION SOBRE EL CAMINO			
B	VOLCADURA	G	OTRO VEHICULO MOTOR EN TRANSITO
C	CAIDA DE PASAJERO	H	OTRO VEHICULO MOTOR POR ALCANCE
D	INCENDIO	J	VEHICULO MOTOR ESTACIONADO
E	OTROS	K	FERROCARRIL
P	CAIDA DE CARGA	L	BICICLETA/MOTOCICLETA
Q	DESPRENDIMIENTO DE REMOLQUE	M	ANIMAL
		N	OBJETO FIJO
		O	OTROS OBJETOS
COLISION SOBRE EL CAMINO			
F	PEATÓN (ATROPELLAMIENTO)	S	SIN DATO
R	VELOCIDAD EXCESIVA		
		ACCIDENTES EQUIVALENTES A DAÑOS MATERIALES	
		‡	UN MUERTO = 6 ACCIDENTES
		★	UN HERIDO = 2 ACCIDENTES

M	H	D	C	P	V	C	G	A.
U	E	A	O	E	E	A	A	
E	R	Ñ	N	A	H	M	N	N
R	I	O	D	T	I	I	A	A.
T	D	S	U	C	N	D	T	
O	O	S	C	O	U	O	O	U
S	S	M	T	L	R			
		A	O	P	O	A.		
		T	R	A	L			
		E	S					
		R						
		I						
		A						
		L						
		E						
		S						
		(S)						



NUMERO Y CLASIFICACION DE ACCIDENTES			
CLAVE	CLASIFICACION DEL ACCIDENTE	CLAVE	CLASIFICACION DEL ACCIDENTE
A	SALIDA DEL CAMINO		
SIN COLISION SOBRE EL CAMINO			
B	VOLCADURA	G	OTRO VEHICULO MOTOR EN TRANSITO
C	CAIDA DE PASAJERO	H	OTRO VEHICULO MOTOR POR ALCANCE
D	INCENDIO	J	VEHICULO MOTOR ESTACIONADO
E	OTROS	K	FERROCARRIL
P	CAIDA DE CARGA	L	BICICLETA/MOTOCICLETA
Q	DESPRENDIMIENTO DE REMOLQUE	M	ANIMAL
		N	OBJETO FIJO
		O	OTROS OBJETOS
COLISION SOBRE EL CAMINO			
F	PEATÓN (ATROPELLAMIENTO)	S	SIN DATO
R	VELOCIDAD EXCESIVA		
		ACCIDENTES EQUIVALENTES A DAÑOS MATERIALES	
		‡	UN MUERTO = 6 ACCIDENTES
		★	UN HERIDO = 2 ACCIDENTES

ACCIDENTES POR KILOMETRO 2016

CARRETERA Y TRAMO: El Sueco - Janos (MEX-010) INICIA EN KM: 0+000 FINALIZA EN KM: 257+000

DEL KM: 0+000 AL KM: 45+000				K I L O M E T R O S																
M	H	D	(S)	C	P	V	C	G	A.	0	5	10	15	20	25	30	35	40	45	

M H D
U E A
E R Ñ
R I O
T D S
O O
S S M
A T L R
T R A L
E S
R I A
L E S
(S)

NUMERO Y CLASIFICACION DE ACCIDENTES

CLAVE	CLASIFICACION DEL ACCIDENTE	CLAVE	CLASIFICACION DEL ACCIDENTE
A	SALIDA DEL CAMINO	G	COLISION SOBRE EL CAMINO
SIN COLISION SOBRE EL CAMINO		H	OTRO VEHICULO MOTOR EN TRÁNSITO
B	VOLCADURA	J	OTRO VEHICULO MOTOR POR ALCANCE
C	CAIDA DE PASAJERO	K	VEHICULO MOTOR ESTACIONADO
D	INCENDIO	L	FERROCARRIL
E	OTROS	M	BICICLETA/MOTOCICLETA
P	CAIDA DE CARGA	N	ANIMAL
Q	DESPRENDIMIENTO DE REMOLQUE	O	OBJETO FIJO
			OTROS OBJETOS
		S	SIN DATO
COLISION SOBRE EL CAMINO			ACCIDENTES EQUIVALENTES A DAÑOS MATERIALES
F	PEATÓN (ATROPELLAMIENTO)	†	UN MUERTO = 6 ACCIDENTES
R	VELOCIDAD EXCESIVA	★	UN HERIDO = 2 ACCIDENTES

DEL KM: 45+000 AL KM: 90+000				K I L O M E T R O S																
M	H	D	(S)	C	P	V	C	G	A.	45	50	55	60	65	70	75	80	85	90	

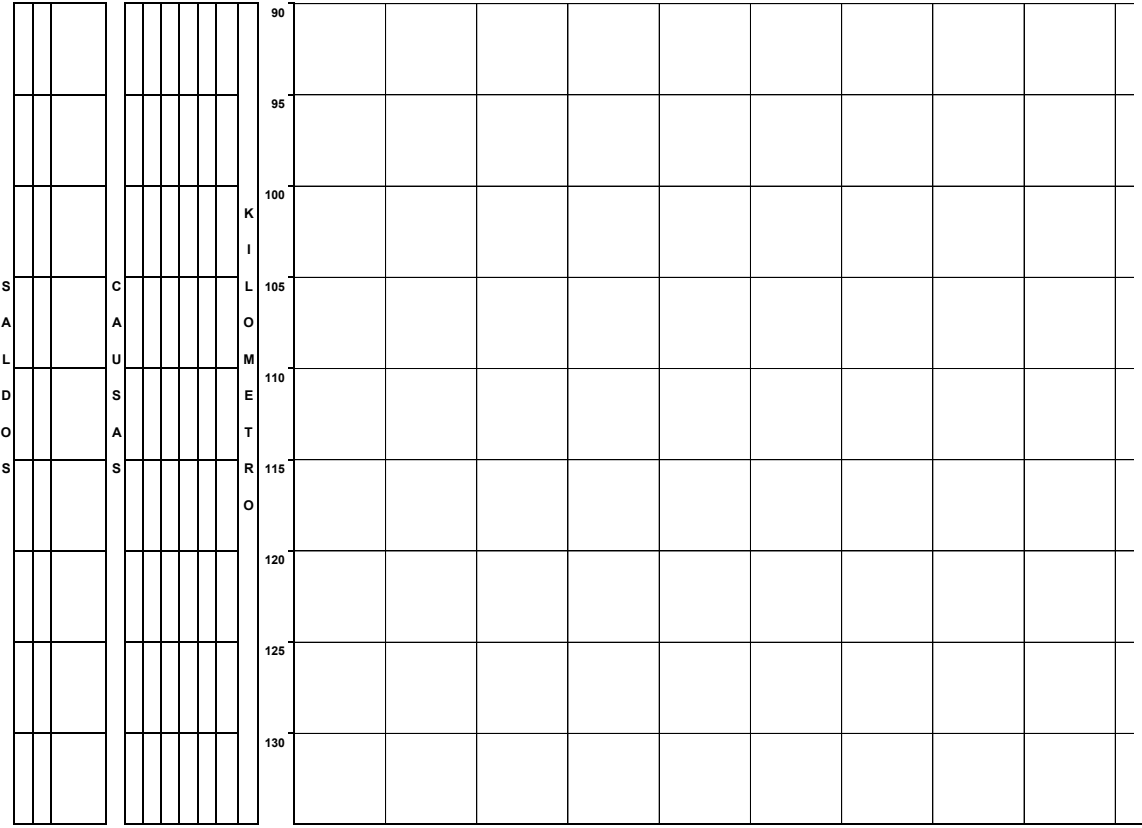
M H D
U E A
E R Ñ
R I O
T D S
O O
S S M
A T L R
T R A L
E S
R I A
L E S
(S)

NUMERO Y CLASIFICACION DE ACCIDENTES

ACCIDENTES POR KILOMETRO 2016

CARRETERA Y TRAMO: El Sueco - Janos (MEX-010) INICIA EN KM: 0+000 FINALIZA EN KM: 257+000

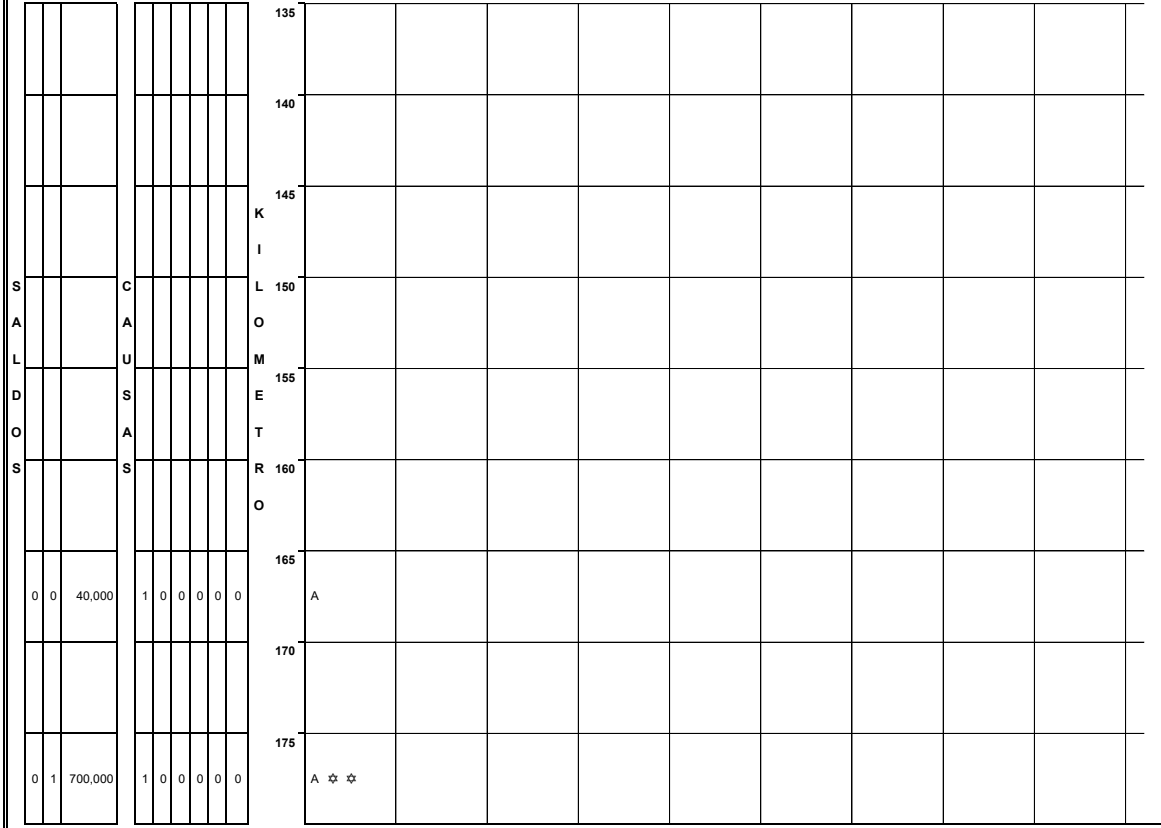
DEL KM: 90+000
AL KM: 135+000



M	H	D	C	P	V	C	G	A.
U	E	A	O	E	E	A	A	
E	R	Ñ	N	A	H	M	N	N
R	I	O	D	T	I	I	A	A.
T	D	S	U	C	N	D	T	
O	O		C	O	U	O	O	U
S	S	M	T	L	R			
		A	O	P	O	A.		
		T	R	A	L			
		E	S					
		R						
		I						
		A						
		L						
		E						
		S						
		(S)						

NUMERO Y CLASIFICACION DE ACCIDENTES

DEL KM: 135+000
AL KM: 180+000



M	H	D	C	P	V	C	G	A.
U	E	A	O	E	E	A	A	
E	R	Ñ	N	A	H	M	N	N
R	I	O	D	T	I	I	A	A.
T	D	S	U	C	N	D	T	
O	O		C	O	U	O	O	U
S	S	M	T	L	R			
		A	O	P	O	A.		
		T	R	A	L			
		E	S					
		R						
		I						
		A						
		L						
		E						
		S						
		(S)						

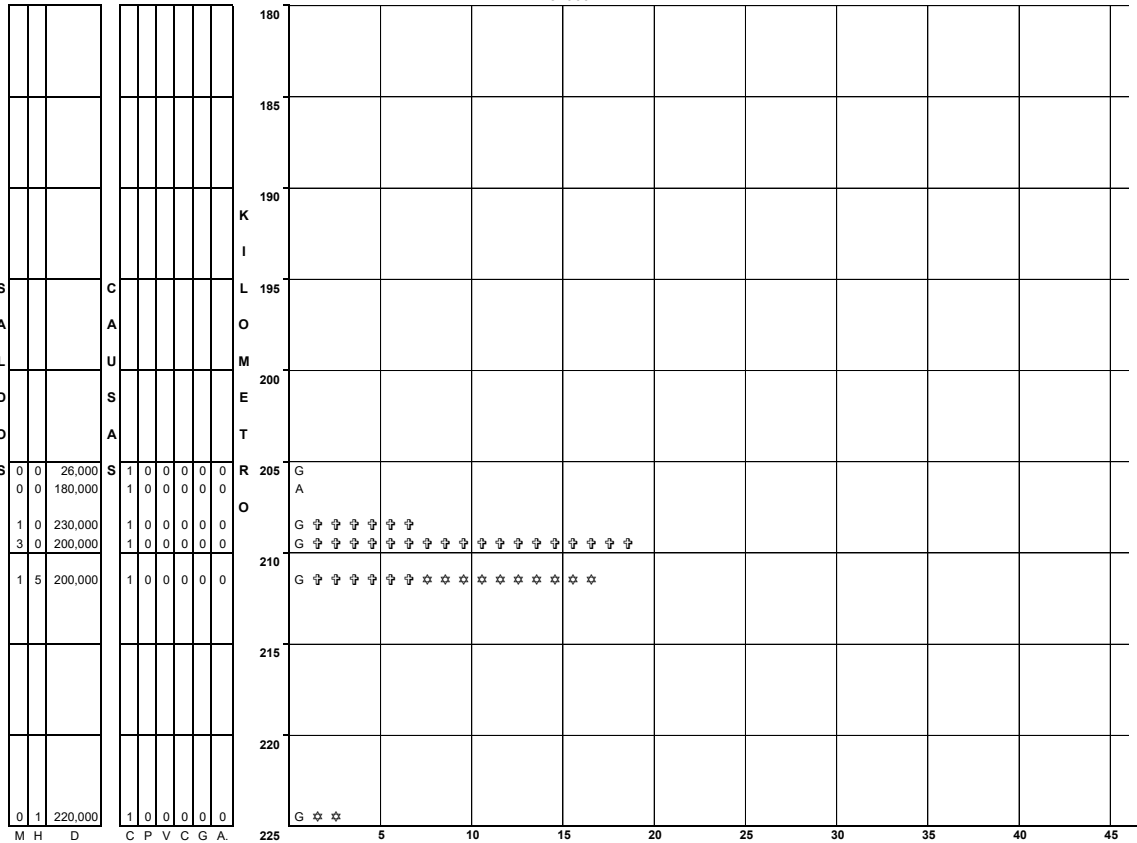
NUMERO Y CLASIFICACION DE ACCIDENTES

CLAVE	CLASIFICACION DEL ACCIDENTE	CLAVE	CLASIFICACION DEL ACCIDENTE
A	SALIDA DEL CAMINO	G	OTRO VEHICULO MOTOR EN TRANSITO
SIN COLISION SOBRE EL CAMINO		H	OTRO VEHICULO MOTOR POR ALCANCE
B	VOLCADURA	J	VEHICULO MOTOR ESTACIONADO
C	CAIDA DE PASAJERO	K	FERROCARRIL
D	INCENDIO	L	BICICLETA/MOTOCICLETA
E	OTROS	M	ANIMAL
P	CAIDA DE CARGA	N	OBJETO FIJO
Q	DESPRENDIMIENTO DE REMOLQUE	O	OTROS OBJETOS
COLISION SOBRE EL CAMINO		S	SIN DATO
F	PEATON (ATROPELLAMIENTO)	ACCIDENTES EQUIVALENTES A DAÑOS MATERIALES	
R	VELOCIDAD EXCESIVA	‡	UN MUERTO = 6 ACCIDENTES
		☆	UN HERIDO = 2 ACCIDENTES

ACCIDENTES POR KILOMETRO 2016

CARRETERA Y TRAMO: El Sueco - Janos (MEX-010) INICIA EN KM: 0+000 FINALIZA EN KM: 257+000

DEL KM: 180+000
AL KM: 225+000

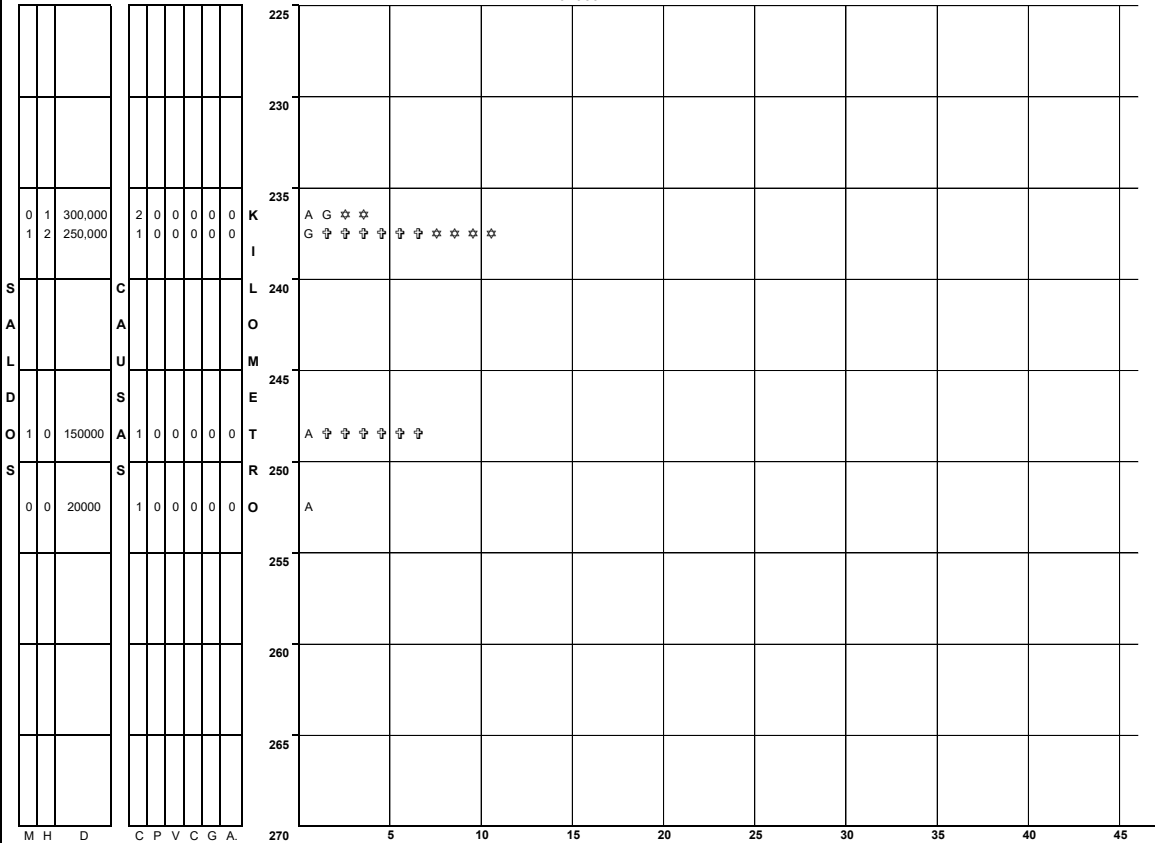


S
A
L
I
D
O
S
M
H
D
U
E
R
E
R
I
T
D
O
S
S
M
A
T
E
R
I
A
L
E
S
(S)

C P V C G A
1 0 0 0 0 0
1 0 0 0 0 0
1 0 0 0 0 0
1 0 0 0 0 0
1 0 0 0 0 0
1 0 0 0 0 0

NUMERO Y CLASIFICACION DE ACCIDENTES			
CLAVE	CLASIFICACION DEL ACCIDENTE	CLAVE	CLASIFICACION DEL ACCIDENTE
A	SALIDA DEL CAMINO	G	COLISION SOBRE EL CAMINO
SIN COLISION SOBRE EL CAMINO		H	OTRO VEHICULO MOTOR EN TRANSITO
B	VOLCADURA	J	OTRO VEHICULO MOTOR POR ALCANCE
C	CAIDA DE PASAJERO	K	VEHICULO MOTOR ESTACIONADO
D	INCENDIO	L	FERROCARRIL
E	OTROS	M	BICICLETA/MOTOCICLETA
P	CAIDA DE CARGA	N	ANIMAL
Q	DESPRENDIMIENTO DE REMOLQUE	O	OBJETO FIJO
			OTROS OBJETOS
		S	SIN DATO
COLISION SOBRE EL CAMINO			ACCIDENTES EQUIVALENTES A DAÑOS MATERIALES
F	PEATÓN (ATROPELLAMIENTO)	‡	UN MUERTO = 6 ACCIDENTES
R	VELOCIDAD EXCESIVA	★	UN HERIDO = 2 ACCIDENTES

DEL KM: 225+000
AL KM: 270+000



S
A
L
I
D
O
S
M
H
D
U
E
R
E
R
I
T
D
O
S
S
M
A
T
E
R
I
A
L
E
S
(S)

C P V C G A
2 0 0 0 0 0
1 0 0 0 0 0
1 0 0 0 0 0
1 0 0 0 0 0
1 0 0 0 0 0


NUMERO Y CLASIFICACION DE ACCIDENTES			
CLAVE	CLASIFICACION DEL ACCIDENTE	CLAVE	CLASIFICACION DEL ACCIDENTE
A	SALIDA DEL CAMINO	G	COLISION SOBRE EL CAMINO
SIN COLISION SOBRE EL CAMINO		H	OTRO VEHICULO MOTOR EN TRANSITO
B	VOLCADURA	J	OTRO VEHICULO MOTOR POR ALCANCE
C	CAIDA DE PASAJERO	K	VEHICULO MOTOR ESTACIONADO
D	INCENDIO	L	FERROCARRIL
E	OTROS	M	BICICLETA/MOTOCICLETA
P	CAIDA DE CARGA	N	ANIMAL
Q	DESPRENDIMIENTO DE REMOLQUE	O	OBJETO FIJO
			OTROS OBJETOS
		S	SIN DATO
COLISION SOBRE EL CAMINO			ACCIDENTES EQUIVALENTES A DAÑOS MATERIALES
F	PEATÓN (ATROPELLAMIENTO)	‡	UN MUERTO = 6 ACCIDENTES
R	VELOCIDAD EXCESIVA	★	UN HERIDO = 2 ACCIDENTES

ACCIDENTES POR KILOMETRO 2016

CARRETERA Y TRAMO: El Sueco - Villa Ahumada (Cuota) (MEX-045D) INICIA EN KM: 151+700 FINALIZA EN KM: 238+000

DEL KM: 152+000
AL KM: 195+000

S	A	L	D	O	S	C	A	U	S	A	S
	0	4	40,000		1	0	0	0	0	0	
	0	1	70,000		1	0	0	0	0	0	
	0	1	30,000		1	0	0	0	0	0	
	4	3	70,000		2	0	0	0	0	0	
	0	1	20,000		0	0	1	0	0	0	
	0	3	30,000		1	0	0	0	0	0	
	2	1	15,000		0	0	1	0	0	0	
	0	0	20,000		1	0	0	0	0	0	




NUMERO Y CLASIFICACION DE ACCIDENTES

CLAVE	CLASIFICACION DEL ACCIDENTE	CLAVE	CLASIFICACION DEL ACCIDENTE
A	SALIDA DEL CAMINO	G	OTRO VEHICULO MOTOR EN TRANSITO
B	VOLCADURA	H	OTRO VEHICULO MOTOR POR ALCANCE
C	CAIDA DE PASAJERO	J	VEHICULO MOTOR ESTACIONADO
D	INCENDIO	K	FERROCARRIL
E	OTROS	L	BICICLETA/MOTOCICLETA
P	CAIDA DE CARGA	M	ANIMAL
Q	DESPRENDIMIENTO DE REMOLQUE	N	OBJETO FIJO
		O	OTROS OBJETOS
		S	SIN DATO
COLISION SOBRE EL CAMINO		ACCIDENTES EQUIVALENTES A DAÑOS MATERIALES	
F	PEATÓN (ATROPELLAMIENTO)	†	UN MUERTO = 6 ACCIDENTES
R	VELOCIDAD EXCESIVA	*	UN HERIDO = 2 ACCIDENTES

DEL KM: 195+000
AL KM: 240+000

S	A	L	D	O	S	C	A	U	S	A	S
	3	5	45,000		1	0	0	0	0	0	
	0	1	5,000		1	0	0	0	0	0	
	0	1	30,000		0	0	1	0	0	0	
	0	1	65,000		1	0	0	0	0	0	
	0	2	40,000		1	0	0	0	0	0	
	0	1	15,000		1	0	0	0	0	0	
	0	6	95,000		1	0	0	0	0	0	
	1	0	2,500		1	0	0	0	0	0	
	2	1	20,000		1	0	0	0	0	0	



NUMERO Y CLASIFICACION DE ACCIDENTES

CLAVE	CLASIFICACION DEL ACCIDENTE	CLAVE	CLASIFICACION DEL ACCIDENTE
A	SALIDA DEL CAMINO	G	OTRO VEHICULO MOTOR EN TRANSITO
B	VOLCADURA	H	OTRO VEHICULO MOTOR POR ALCANCE
C	CAIDA DE PASAJERO	J	VEHICULO MOTOR ESTACIONADO
D	INCENDIO	K	FERROCARRIL
E	OTROS	L	BICICLETA/MOTOCICLETA
P	CAIDA DE CARGA	M	ANIMAL
Q	DESPRENDIMIENTO DE REMOLQUE	N	OBJETO FIJO
		O	OTROS OBJETOS
		S	SIN DATO
COLISION SOBRE EL CAMINO		ACCIDENTES EQUIVALENTES A DAÑOS MATERIALES	
F	PEATÓN (ATROPELLAMIENTO)	†	UN MUERTO = 6 ACCIDENTES
R	VELOCIDAD EXCESIVA	*	UN HERIDO = 2 ACCIDENTES

ACCIDENTES POR KILOMETRO 2016

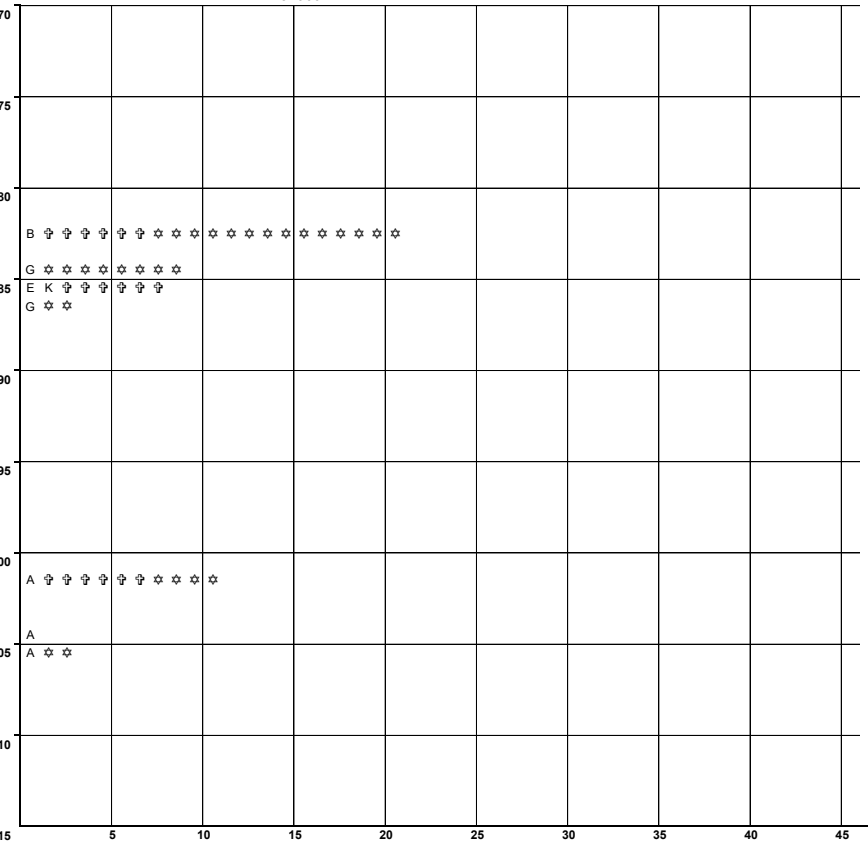
CARRETERA Y TRAMO: Ent. Ciudad Camargo - Saucillo (MEX-045) INICIA EN KM: 73+000 FINALIZA EN KM: 113+800

DEL KM: 73+000
AL KM: 115+000

S A L I D O S	1 7	110,000	1 0 0 0 0 0	K I L O M E T R O S
	0 4	50,000	1 0 0 0 0 0	
	1 0	90,000	1 0 1 0 0 0	
	0 1	35,000	1 0 0 0 0 0	
	1 2	20,000	1 0 0 0 0 0	
	0 0	4,500	1 0 0 0 0 0	
	0 1	20,000	1 0 0 0 0 0	

M H D
U E A
E R N
R I O
T D S
O O
S S M
A
T
E
R
I
A
L
E
S
(S)

C P V C G A
O E E A A
N A H M N N
D T I I A A
U C N D T
C O U O O U
T L R
O P O A
R A L
S

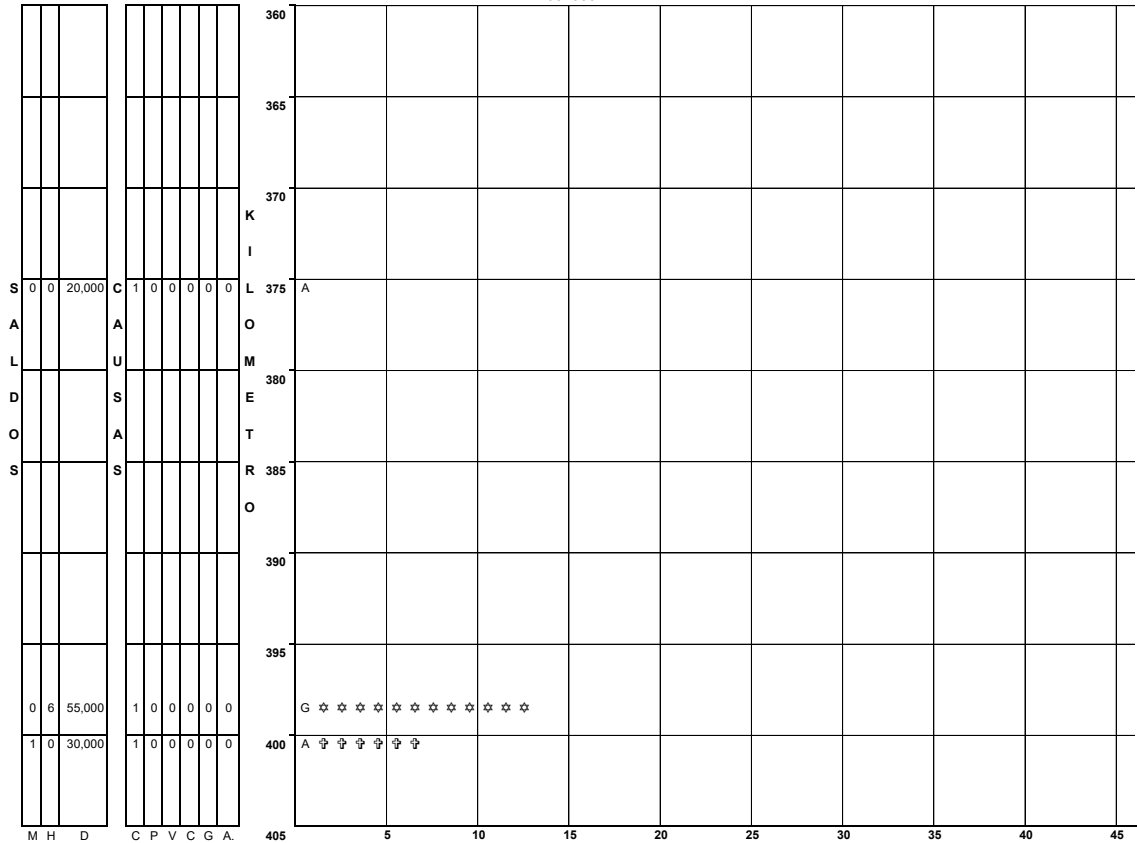


NUMERO Y CLASIFICACION DE ACCIDENTES

CLAVE	CLASIFICACION DEL ACCIDENTE	CLAVE	CLASIFICACION DEL ACCIDENTE
A	SALIDA DEL CAMINO	G	COLISION SOBRE EL CAMINO
SIN COLISION SOBRE EL CAMINO		H	OTRO VEHICULO MOTOR EN TRÁNSITO
B	VOLCADURA	H	OTRO VEHICULO MOTOR POR ALCANCE
C	CAIDA DE PASAJERO	J	VEHICULO MOTOR ESTACIONADO
D	INCENDIO	K	FERROCARRIL
E	OTROS	L	BICICLETA/MOTOCICLETA
P	CAIDA DE CARGA	M	ANIMAL
Q	DESPRENDIMIENTO DE REMOLQUE	N	OBJETO FIJO
COLISION SOBRE EL CAMINO		O	OTROS OBJETOS
F	PEATÓN (ATROPELLAMIENTO)	S	SIN DATO
R	VELOCIDAD EXCESIVA	ACCIDENTES EQUIVALENTES A DAÑOS MATERIALES	
		‡	UN MUERTO = 6 ACCIDENTES
		★	UN HERIDO = 2 ACCIDENTES

ACCIDENTES POR KILOMETRO 2016

CARRETERA Y TRAMO: Ent. La Zarca - Hidalgo del Parral Lim. Edos. Dgo./Chih. - Hidalgo del Parral (MEX-045) INICIA EN KM: 361+400 FINALIZA EN
 KM: 408+900
 DEL KM: 361+000
 AL KM: 405+000



M H D
 U E A
 E R Ñ
 R I O
 T D S
 O O
 S S M
 A O P O
 T R A
 E S
 R I
 A L
 E S
 (S)

C P V C G A
 Q E E A A
 N A H M N N
 D T I I A A
 U C N D T
 C O U O O U
 T L R
 O P O A
 R A L
 S

NUMERO Y CLASIFICACION DE ACCIDENTES

CLAVE	CLASIFICACION DEL ACCIDENTE	CLAVE	CLASIFICACION DEL ACCIDENTE
A	SALIDA DEL CAMINO	G	COLISION SOBRE EL CAMINO
B	VOLCADURA	H	OTRO VEHICULO MOTOR EN TRÁNSITO
C	CAIDA DE PASAJERO	J	OTRO VEHICULO MOTOR POR ALCANCE
D	INCENDIO	K	VEHICULO MOTOR ESTACIONADO
E	OTROS	L	FERROCARRIL
P	CAIDA DE CARGA	M	BICICLETA/MOTOCICLETA
Q	DESPRENDIMIENTO DE REMOLQUE	N	ANIMAL
		O	OBJETO FIJO
		S	OTROS OBJETOS
			SIN DATO
			ACCIDENTES EQUIVALENTES A DAÑOS MATERIALES
		†	UN MUERTO = 6 ACCIDENTES
		*	UN HERIDO = 2 ACCIDENTES

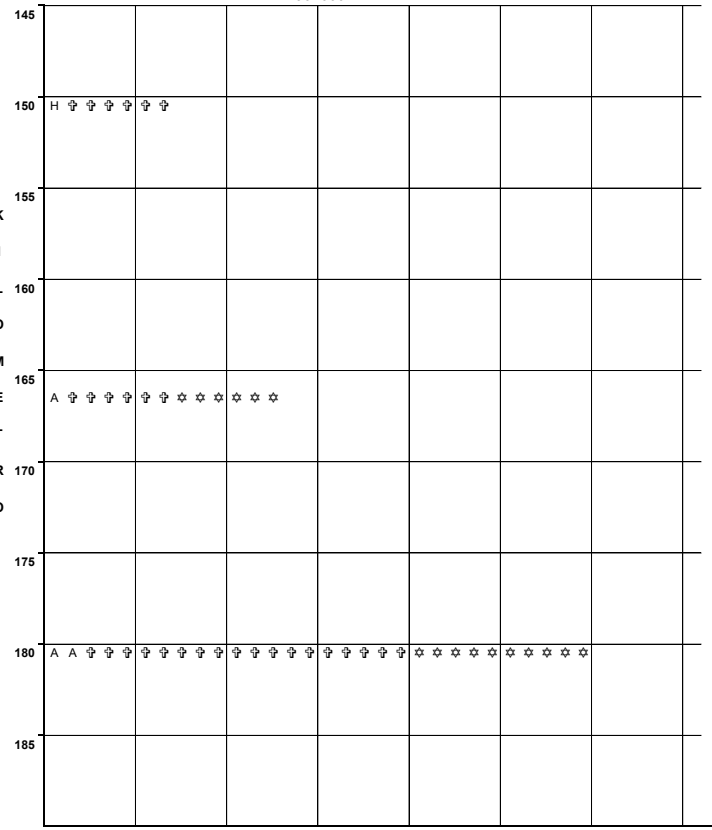
ACCIDENTES POR KILOMETRO 2016

CARRETERA Y TRAMO: Gómez Palacio - Corralitos (Cuota) Lim. Edos. Dgo./Chih. - T. C. (Gómez Palacio - Jiménez (Libre)) (MEX-049D) INICIA EN KM: 146+000 FINALIZA EN KM: 227+000

DEL KM: 146+000
AL KM: 190+000

1	0	1,300,000	1	0	0	0	0	0	0	0	0	0	0	0	0	0	0	0	0
1	3	400,000	1	0	0	0	0	0	0	0	0	0	0	0	0	0	0	0	0
3	5	150,000	2	0	0	0	0	0	0	0	0	0	0	0	0	0	0	0	0

M H D C P V C G A
U E A O E E A A
E R Ñ N A H M N N
R I O D T I I A A
T D S U C N D T
O O C O U O O U
S S M T L R
A O P O A
E R A L
R I A L
E S
(S)



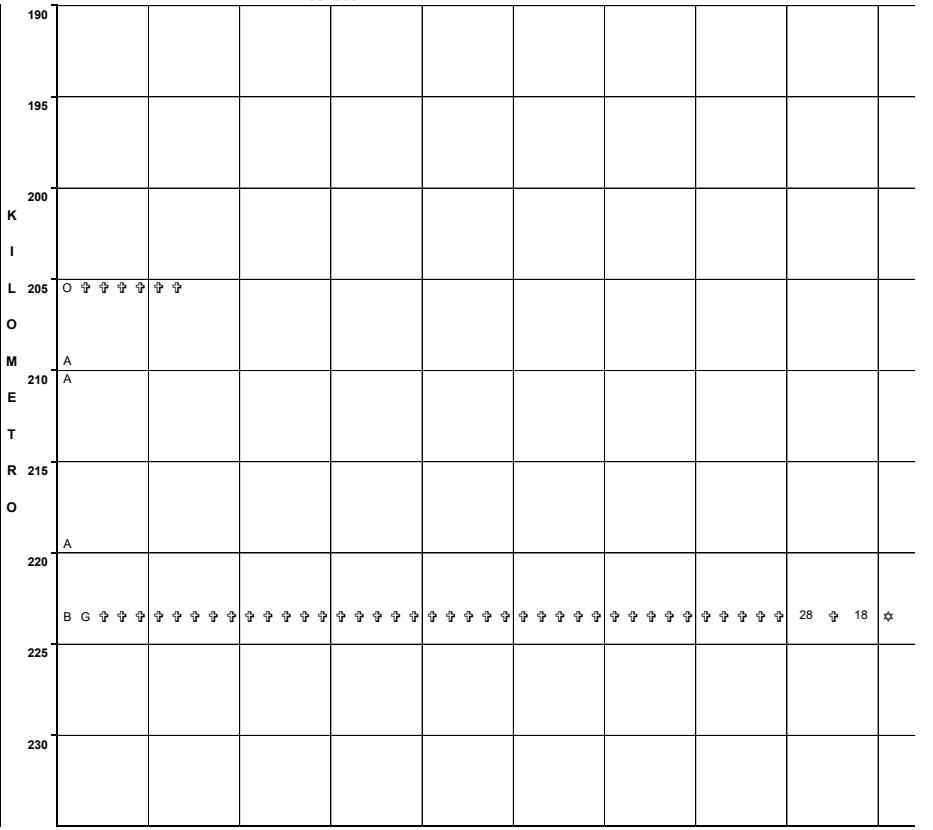
NUMERO Y CLASIFICACION DE ACCIDENTES

CLAVE	CLASIFICACION DEL ACCIDENTE	CLAVE	CLASIFICACION DEL ACCIDENTE
A	SALIDA DEL CAMINO	G	OTRO VEHICULO MOTOR EN TRANSITO
SIN COLISION SOBRE EL CAMINO		H	OTRO VEHICULO MOTOR POR ALCANCE
B	VOLCADURA	J	VEHICULO MOTOR ESTACIONADO
C	CAIDA DE PASAJERO	K	FERROCARRIL
D	INCENDIO	L	BICICLETA/MOTOCICLETA
E	OTROS	M	ANIMAL
P	CAIDA DE CARGA	N	OBJETO FIJO
Q	DESPRENDIMIENTO DE REMOLQUE	O	OTROS OBJETOS
COLISION SOBRE EL CAMINO		S	SIN DATO
F	PEATÓN (ATROPELLAMIENTO)	ACCIDENTES EQUIVALENTES A DAÑOS MATERIALES	
R	VELOCIDAD EXCESIVA	♦	UN MUERTO = 6 ACCIDENTES
		★	UN HERIDO = 2 ACCIDENTES

DEL KM: 190+000
AL KM: 235+000

1	0	400,000	1	0	0	0	0	0	0	0	0	0	0	0	0	0	0	0	0
0	0	150,000	1	0	0	0	0	0	0	0	0	0	0	0	0	0	0	0	0
0	0	400,000	1	0	0	0	0	0	0	0	0	0	0	0	0	0	0	0	0
0	0	20,000	0	0	1	0	0	0	0	0	0	0	0	0	0	0	0	0	0
11	9	1,500,000	2	0	0	0	0	0	0	0	0	0	0	0	0	0	0	0	0

M H D C P V C G A
U E A O E E A A
E R Ñ N A H M N N
R I O D T I I A A
T D S U C N D T
O O C O U O O U
S S M T L R
A O P O A
E R A L
R I A L
E S
(S)



NUMERO Y CLASIFICACION DE ACCIDENTES

CLAVE	CLASIFICACION DEL ACCIDENTE	CLAVE	CLASIFICACION DEL ACCIDENTE
A	SALIDA DEL CAMINO	G	OTRO VEHICULO MOTOR EN TRANSITO
SIN COLISION SOBRE EL CAMINO		H	OTRO VEHICULO MOTOR POR ALCANCE
B	VOLCADURA	J	VEHICULO MOTOR ESTACIONADO
C	CAIDA DE PASAJERO	K	FERROCARRIL
D	INCENDIO	L	BICICLETA/MOTOCICLETA
E	OTROS	M	ANIMAL
P	CAIDA DE CARGA	N	OBJETO FIJO
Q	DESPRENDIMIENTO DE REMOLQUE	O	OTROS OBJETOS
COLISION SOBRE EL CAMINO		S	SIN DATO
F	PEATÓN (ATROPELLAMIENTO)	ACCIDENTES EQUIVALENTES A DAÑOS MATERIALES	
R	VELOCIDAD EXCESIVA	♦	UN MUERTO = 6 ACCIDENTES
		★	UN HERIDO = 2 ACCIDENTES

ACCIDENTES POR KILOMETRO 2016

CARRETERA Y TRAMO: Gómez Palacio - Jiménez Lim. Edos. Dgo./Chih. Dgo. - Jiménez (MEX-049) INICIA EN KM: 147+300 FINALIZA EN KM: 227+000

DEL KM: 147+000 AL KM: 190+000				DEL KM: 190+000	
1 0	300,000	1	0	0	0
0 0	230,000	1	0	0	0
S		C			
A	0 0	A	1	0	0
L	0 0	U	1	0	0
D	0 1	S	1	0	0
O	0 0	A	1	0	0
S	3 6	S	1	0	0
	80,000		1	0	0
	0 3		1	0	0
	1,300,000		1	0	0
	100,000				
	1 0		1	0	0
	500,000		1	0	0
	0 0		1	0	0
	50,000		1	0	0
	0 1		1	0	0
	60,000				
0 1	300,000		1	0	0
0 3	110,000		1	0	0

M H D
U E A
E R Ñ
R I O
T D S
O O
S S M
A T L R
T R A L
E S
R I
A L
E S
(S)

NÚMERO Y CLASIFICACIÓN DE ACCIDENTES	5	10	15	20	25	30	35
145	G	♣	♣	♣	♣	♣	♣
150							
155	J						
160	A						
165	A	♣	♣				
	G						
170	A	♣	♣	♣	♣	♣	♣
	O	♣	♣	♣	♣	♣	♣
	G						
175	N	♣	♣	♣	♣		
	A						
180	A	♣	♣	♣	♣		
	A	♣	♣				
185	G	♣	♣				
	G	♣	♣	♣	♣		

CLAVE	CLASIFICACIÓN DEL ACCIDENTE	CLAVE	CLASIFICACIÓN DEL ACCIDENTE
A	SALIDA DEL CAMINO	G	OTRO VEHÍCULO MOTOR EN TRÁNSITO
SIN COLISIÓN SOBRE EL CAMINO			
B	VOLCADURA	H	OTRO VEHÍCULO MOTOR POR ALCANCE
C	CAIDA DE PASAJERO	J	VEHÍCULO MOTOR ESTACIONADO
D	INCENDIO	K	FERROCARRIL
E	OTROS	L	BICICLETA/MOTOCICLETA
P	CAIDA DE CARGA	M	ANIMAL
Q	DESPRENDIMIENTO DE REMOLQUE	N	OBJETO FIJO
COLISIÓN SOBRE EL CAMINO			
F	PEATÓN (ATROPELLAMIENTO)	O	OTROS OBJETOS
R	VELOCIDAD EXCESIVA	S	SIN DATO
ACCIDENTES EQUIVALENTES A DAÑOS MATERIALES			
♣ UN MUERTO = 6 ACCIDENTES			
♣ UN HERIDO = 2 ACCIDENTES			

NÚMERO Y CLASIFICACIÓN DE ACCIDENTES	5	10	15	20	25	30	35	40	45
190									
195	B	♣	♣						
	G	♣	♣	♣	♣				
200	G								
205	A	♣	♣						
	D	J							
210									
215	A	♣	♣						
220									
225									
230									
235									

M H D
U E A
E R Ñ
R I O
T D S
O O
S S M
A T L R
T R A L
E S
R I
A L
E S
(S)

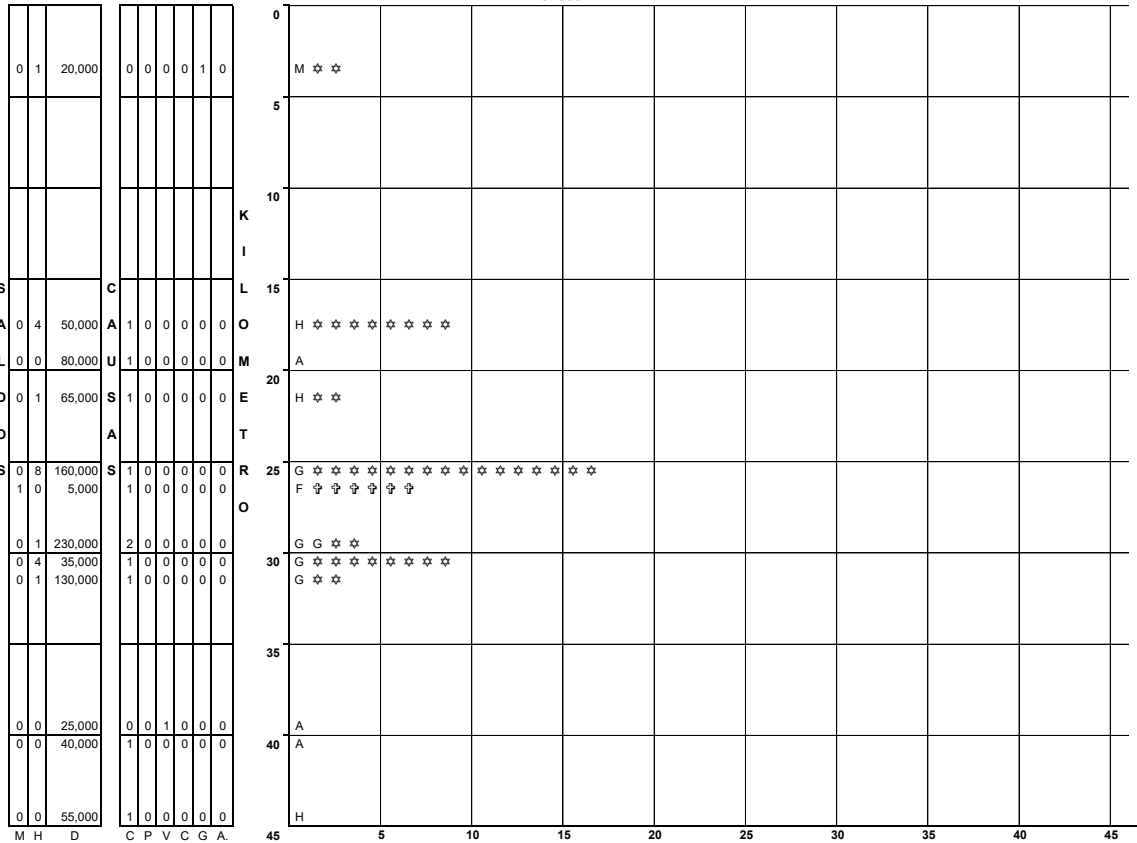
NÚMERO Y CLASIFICACIÓN DE ACCIDENTES	5	10	15	20	25	30	35	40	45
190									
195	B	♣	♣						
	G	♣	♣	♣	♣				
200	G								
205	A	♣	♣						
	D	J							
210									
215	A	♣	♣						
220									
225									
230									
235									

CLAVE	CLASIFICACIÓN DEL ACCIDENTE	CLAVE	CLASIFICACIÓN DEL ACCIDENTE
A	SALIDA DEL CAMINO	G	OTRO VEHÍCULO MOTOR EN TRÁNSITO
SIN COLISIÓN SOBRE EL CAMINO			
B	VOLCADURA	H	OTRO VEHÍCULO MOTOR POR ALCANCE
C	CAIDA DE PASAJERO	J	VEHÍCULO MOTOR ESTACIONADO
D	INCENDIO	K	FERROCARRIL
E	OTROS	L	BICICLETA/MOTOCICLETA
P	CAIDA DE CARGA	M	ANIMAL
Q	DESPRENDIMIENTO DE REMOLQUE	N	OBJETO FIJO
COLISIÓN SOBRE EL CAMINO			
F	PEATÓN (ATROPELLAMIENTO)	O	OTROS OBJETOS
R	VELOCIDAD EXCESIVA	S	SIN DATO
ACCIDENTES EQUIVALENTES A DAÑOS MATERIALES			
♣ UN MUERTO = 6 ACCIDENTES			
♣ UN HERIDO = 2 ACCIDENTES			

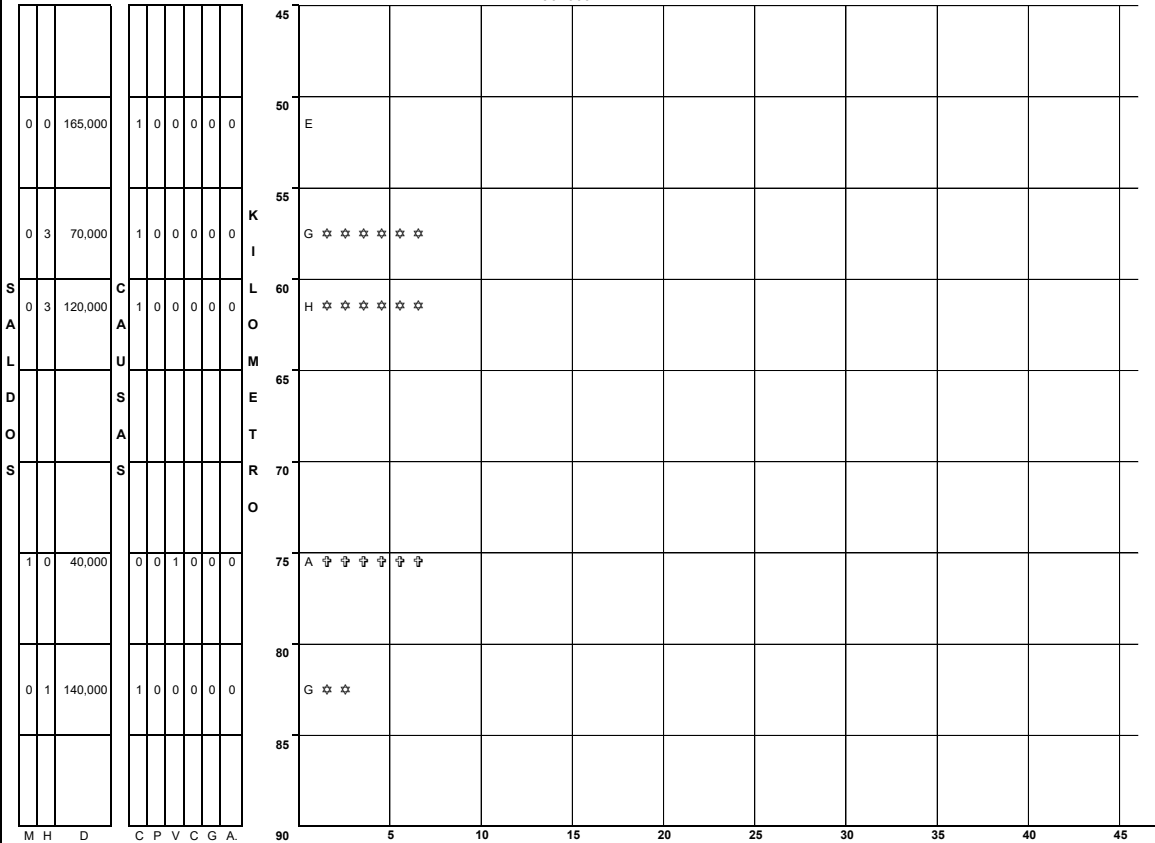
ACCIDENTES POR KILOMETRO 2016

CARRETERA Y TRAMO: Hidalgo del Parral - Ent. Nuevo Palomas (Via Corta) (MEX-024) INICIA EN KM: 0+000 FINALIZA EN KM: 184+900

DEL KM: 0+000
AL KM: 45+000



DEL KM: 45+000
AL KM: 90+000



M H D C P V C G A
 U E A O E E A A
 E R Ñ N A H M N N
 R I O D T I I A A
 T D S U C N D T
 O O C O U O O U
 S S M T L R
 A O P O A
 T R A L
 E S
 R I A
 L E S
 (S)

CLAVE	CLASIFICACION DEL ACCIDENTE	CLAVE	CLASIFICACION DEL ACCIDENTE
A	SALIDA DEL CAMINO	G	OTRO VEHICULO MOTOR EN TRANSITO
SIN COLISION SOBRE EL CAMINO		H	OTRO VEHICULO MOTOR POR ALCANCE
B	VOLCADURA	J	VEHICULO MOTOR ESTACIONADO
C	CAIDA DE PASAJERO	K	FERROCARRIL
D	INCENDIO	L	BICICLETA/MOTOCICLETA
E	OTROS	M	ANIMAL
P	CAIDA DE CARGA	N	OBJETO FIJO
Q	DESPRENDIMIENTO DE REMOLQUE	O	OTROS OBJETOS
COLISION SOBRE EL CAMINO		S	SIN DATO
F	PEATÓN (ATROPELLAMIENTO)	ACCIDENTES EQUIVALENTES A DAÑOS MATERIALES	
R	VELOCIDAD EXCESIVA	♣	UN MUERTO = 6 ACCIDENTES
		★	UN HERIDO = 2 ACCIDENTES

M H D C P V C G A
 U E A O E E A A
 E R Ñ N A H M N N
 R I O D T I I A A
 T D S U C N D T
 O O C O U O O U
 S S M T L R
 A O P O A
 T R A L
 E S
 R I A
 L E S
 (S)

CLAVE	CLASIFICACION DEL ACCIDENTE	CLAVE	CLASIFICACION DEL ACCIDENTE
A	SALIDA DEL CAMINO	G	OTRO VEHICULO MOTOR EN TRANSITO
SIN COLISION SOBRE EL CAMINO		H	OTRO VEHICULO MOTOR POR ALCANCE
B	VOLCADURA	J	VEHICULO MOTOR ESTACIONADO
C	CAIDA DE PASAJERO	K	FERROCARRIL
D	INCENDIO	L	BICICLETA/MOTOCICLETA
E	OTROS	M	ANIMAL
P	CAIDA DE CARGA	N	OBJETO FIJO
Q	DESPRENDIMIENTO DE REMOLQUE	O	OTROS OBJETOS
COLISION SOBRE EL CAMINO		S	SIN DATO
F	PEATÓN (ATROPELLAMIENTO)	ACCIDENTES EQUIVALENTES A DAÑOS MATERIALES	
R	VELOCIDAD EXCESIVA	♣	UN MUERTO = 6 ACCIDENTES
		★	UN HERIDO = 2 ACCIDENTES

ACCIDENTES POR KILOMETRO 2016

CARRETERA Y TRAMO: Hidalgo del Parral - Ent. Nuevo Palomas (Via Corta) (MEX-024) INICIA EN KM: 0+000 FINALIZA EN KM: 184+900

DEL KM: 90+000 AL KM: 135+000				DEL KM: 135+000 AL KM: 180+000	
0	3	60,000	1	0	0
0	3	40,000	1	0	0
1	0	70,000	1	0	0
0	0	200,000	0	0	0
0	0	200,000	0	0	1
1	7	200,000	1	0	0
1	0	30,000	1	0	0

DEL KM: 90+000 AL KM: 135+000				DEL KM: 135+000 AL KM: 180+000	
1	2	20,000	1	0	0
0	0	40,000	1	0	0
1	0	20,000	1	0	0
0	0	50,000	1	0	0
0	1	15,000	1	0	0

S
A
L
I
D
O
S

M
H
D
U
E
A
E
R
Ñ
R
I
O
T
D
S
O
O
S
S
M
A
T
E
R
I
A
L
E
S
(S)

C P V C G A
O E E A A
N A H M N N
D T I I A A
U C N D T
C O U O O U
T L R
O P O A
R A L
S

K
I
L
O
M
E
T
R
O

5 10 15 20 25 30 35 40 45

NUMERO Y CLASIFICACION DE ACCIDENTES			
CLAVE	CLASIFICACION DEL ACCIDENTE	CLAVE	CLASIFICACION DEL ACCIDENTE
A	SALIDA DEL CAMINO	G	COLISION SOBRE EL CAMINO
SIN COLISION SOBRE EL CAMINO			
B	VOLCADURA	H	OTRO VEHICULO MOTOR EN TRANSITO
C	CAIDA DE PASAJERO	J	OTRO VEHICULO MOTOR POR ALCANCE
D	INCENDIO	K	VEHICULO MOTOR ESTACIONADO
E	OTROS	L	FERROCARRIL
P	CAIDA DE CARGA	M	BICICLETA/MOTOCICLETA
Q	DESPRENDIMIENTO DE REMOLQUE	N	ANIMAL
		O	OBJETO FIJO
			OTROS OBJETOS
		S	SIN DATO
COLISION SOBRE EL CAMINO			
F	PEATÓN (ATROPELLAMIENTO)		ACCIDENTES EQUIVALENTES A DAÑOS MATERIALES
R	VELOCIDAD EXCESIVA	‡	UN MUERTO = 6 ACCIDENTES
		★	UN HERIDO = 2 ACCIDENTES

S
A
L
I
D
O
S

M
H
D
U
E
A
E
R
Ñ
R
I
O
T
D
S
O
O
S
S
M
A
T
E
R
I
A
L
E
S
(S)

C P V C G A
O E E A A
N A H M N N
D T I I A A
U C N D T
C O U O O U
T L R
O P O A
R A L
S

K
I
L
O
M
E
T
R
O

5 10 15 20 25 30 35 40 45

NUMERO Y CLASIFICACION DE ACCIDENTES			
CLAVE	CLASIFICACION DEL ACCIDENTE	CLAVE	CLASIFICACION DEL ACCIDENTE
A	SALIDA DEL CAMINO	G	COLISION SOBRE EL CAMINO
SIN COLISION SOBRE EL CAMINO			
B	VOLCADURA	H	OTRO VEHICULO MOTOR EN TRANSITO
C	CAIDA DE PASAJERO	J	OTRO VEHICULO MOTOR POR ALCANCE
D	INCENDIO	K	VEHICULO MOTOR ESTACIONADO
E	OTROS	L	FERROCARRIL
P	CAIDA DE CARGA	M	BICICLETA/MOTOCICLETA
Q	DESPRENDIMIENTO DE REMOLQUE	N	ANIMAL
		O	OBJETO FIJO
			OTROS OBJETOS
		S	SIN DATO
COLISION SOBRE EL CAMINO			
F	PEATÓN (ATROPELLAMIENTO)		ACCIDENTES EQUIVALENTES A DAÑOS MATERIALES
R	VELOCIDAD EXCESIVA	‡	UN MUERTO = 6 ACCIDENTES
		★	UN HERIDO = 2 ACCIDENTES

ACCIDENTES POR KILOMETRO 2016

CARRETERA Y TRAMO: Hidalgo del Parral - Ent. Nuevo Palomas (Vía Corta) (MEX-024) INICIA EN KM: 0+000 FINALIZA EN KM: 184+900

DEL KM: 180+000
AL KM: 184+900

0	0	80,000	1	0	0	0	0	0	0	180	B								
0	2	150,000	1	0	0	0	1	0	0	185	G	M	*	*	*	*			
										190	K								
										195	I								
S			C							200	L								
A			A							205	O								
L			U							210	M								
D			S							215	E								
O			A							220	R								
S			S							225	O								
										5		10	15	20	25	30	35	40	45

M H D C P V C G A
 U E A O E E A A
 E R N N A H M N N
 R I O D T I I A A
 T D S U C N D T
 O O C O U O O U
 S S M T L R
 A O P O A
 T R A L
 E S
 R
 I
 A
 L
 E
 S
 (S)

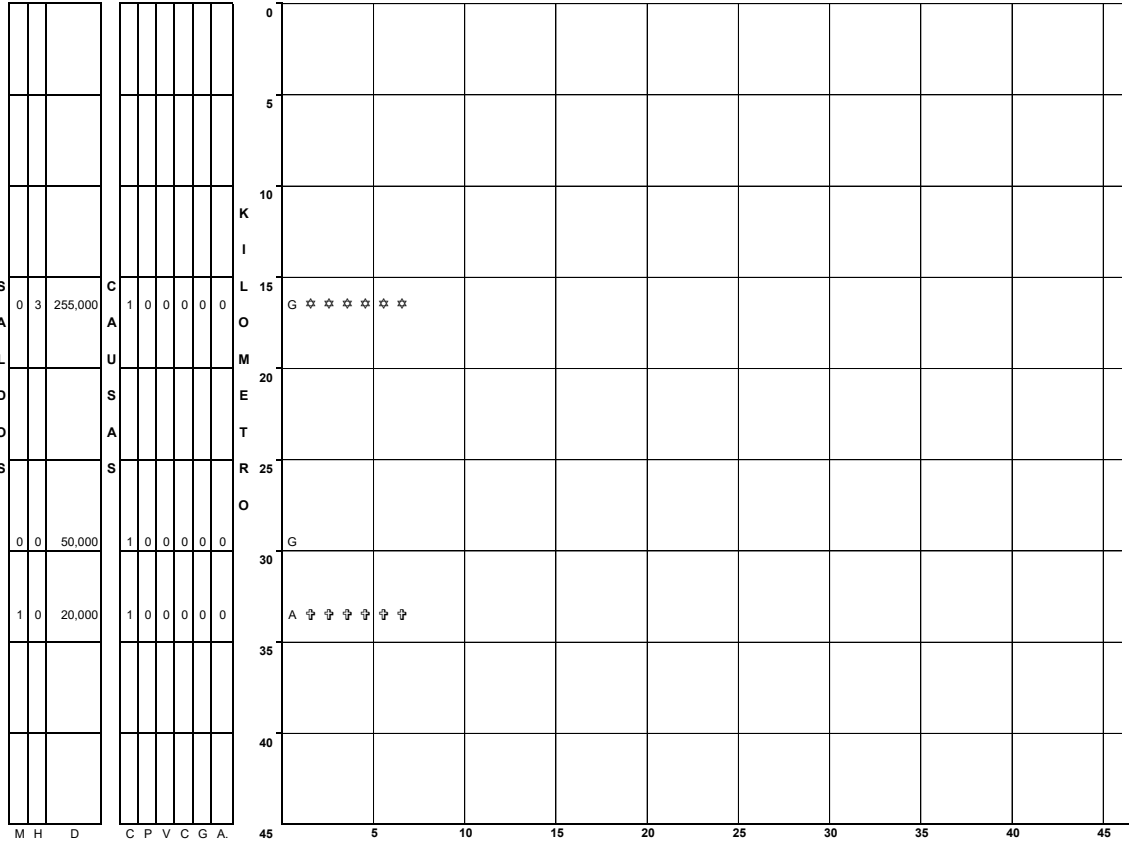
NUMERO Y CLASIFICACION DE ACCIDENTES

CLAVE	CLASIFICACION DEL ACCIDENTE	CLAVE	CLASIFICACION DEL ACCIDENTE
A	SALIDA DEL CAMINO	G	COLISION SOBRE EL CAMINO
SIN COLISION SOBRE EL CAMINO		H	OTRO VEHICULO MOTOR EN TRÁNSITO
B	VOLCADURA	H	OTRO VEHICULO MOTOR POR ALCANCE
C	CAIDA DE PASAJERO	J	VEHICULO MOTOR ESTACIONADO
D	INCENDIO	K	FERROCARRIL
E	OTROS	L	BICICLETA/MOTOCICLETA
P	CAIDA DE CARGA	M	ANIMAL
Q	DESPRENDIMIENTO DE REMOLQUE	N	OBJETO FIJO
COLISION SOBRE EL CAMINO		O	OTROS OBJETOS
F	PEATÓN (ATROPELLAMIENTO)	S	SIN DATO
R	VELOCIDAD EXCESIVA	ACCIDENTES EQUIVALENTES A DAÑOS MATERIALES	
		‡	UN MUERTO = 6 ACCIDENTES
		*‡	UN HERIDO = 2 ACCIDENTES

ACCIDENTES POR KILOMETRO 2016

CARRETERA Y TRAMO: Hidalgo del Parral - Guadalupe y Calvo (km. 0.000 - km 38.000), (km 57.000 - km 234.000) (MEX-024) INICIA EN KM: 0+000 FINALIZA EN KM: 208+070

DEL KM: 0+000
AL KM: 45+000



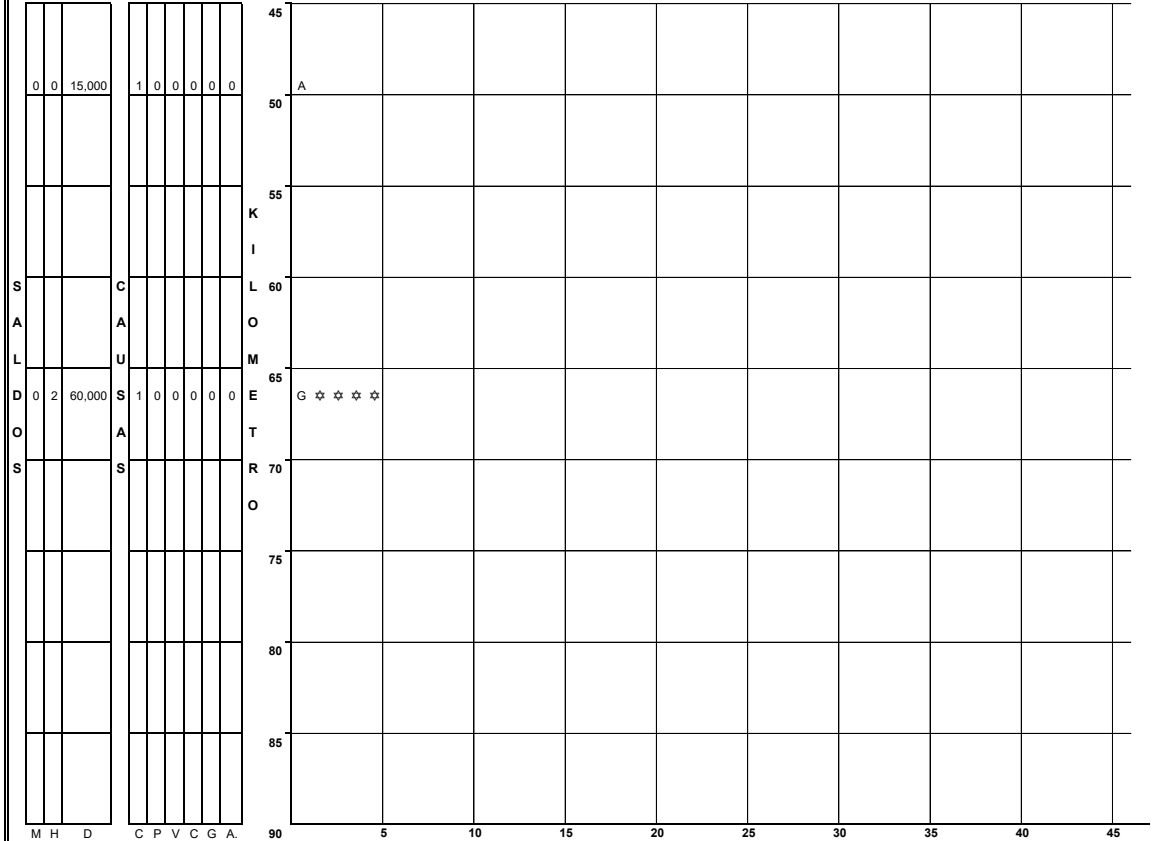
S
A
L
I
D
O
S

 M H D
U E A
E R Ñ
R I O
T D S
O O
S S M
A
T
E
R
I
A
L
E
S
(S)

NUMERO Y CLASIFICACION DE ACCIDENTES

CLAVE	CLASIFICACION DEL ACCIDENTE	CLAVE	CLASIFICACION DEL ACCIDENTE
A	SALIDA DEL CAMINO	G	COLISION SOBRE EL CAMINO
SIN COLISION SOBRE EL CAMINO			
B	VOLCADURA	H	OTRO VEHÍCULO MOTOR EN TRÁNSITO
C	CAIDA DE PASAJERO	J	OTRO VEHÍCULO MOTOR POR ALCANCE
D	INCENDIO	K	VEHÍCULO MOTOR ESTACIONADO
E	OTROS	L	FERROCARRIL
P	CAIDA DE CARGA	M	BICICLETA/MOTOCICLETA
Q	DESPRENDIMIENTO DE REMOLQUE	N	ANIMAL
		O	OBJETO FIJO
			OTROS OBJETOS
COLISION SOBRE EL CAMINO			
F	PEATÓN (ATROPELLAMIENTO)	S	SIN DATO
R	VELOCIDAD EXCESIVA		
			ACCIDENTES EQUIVALENTES A DAÑOS MATERIALES
		†	UN MUERTO = 6 ACCIDENTES
		*	UN HERIDO = 2 ACCIDENTES

DEL KM: 45+000
AL KM: 90+000



S
A
L
I
D
O
S

 M H D
U E A
E R Ñ
R I O
T D S
O O
S S M
A
T
E
R
I
A
L
E
S
(S)

NUMERO Y CLASIFICACION DE ACCIDENTES

CLAVE	CLASIFICACION DEL ACCIDENTE	CLAVE	CLASIFICACION DEL ACCIDENTE
A	SALIDA DEL CAMINO	G	COLISION SOBRE EL CAMINO
SIN COLISION SOBRE EL CAMINO			
B	VOLCADURA	H	OTRO VEHÍCULO MOTOR EN TRÁNSITO
C	CAIDA DE PASAJERO	J	OTRO VEHÍCULO MOTOR POR ALCANCE
D	INCENDIO	K	VEHÍCULO MOTOR ESTACIONADO
E	OTROS	L	FERROCARRIL
P	CAIDA DE CARGA	M	BICICLETA/MOTOCICLETA
Q	DESPRENDIMIENTO DE REMOLQUE	N	ANIMAL
		O	OBJETO FIJO
			OTROS OBJETOS
COLISION SOBRE EL CAMINO			
F	PEATÓN (ATROPELLAMIENTO)	S	SIN DATO
R	VELOCIDAD EXCESIVA		
			ACCIDENTES EQUIVALENTES A DAÑOS MATERIALES
		†	UN MUERTO = 6 ACCIDENTES
		*	UN HERIDO = 2 ACCIDENTES

ACCIDENTES POR KILOMETRO 2016

CARRETERA Y TRAMO: Hidalgo del Parral - Jiménez (MEX-045) INICIA EN KM: 0+000 FINALIZA EN KM: 74+900

DEL KM: 0+000 AL KM: 45+000						DEL KM: 45+000 AL KM: 90+000									
1 0	20.000	1 0 0 0 0 0 0 0	K I L O M E T R O	0	A	♣♣♣♣									
0 4	100.000	1 0 0 0 0 0 0 0		F	♣♣♣♣	♣♣♣♣									
1 0	100.000	1 0 0 0 0 0 0 0		N	♣♣♣♣	♣♣									
0 2	20.000	1 0 0 0 0 0 0 0		A	♣♣♣♣										
1 1	25.000	1 0 0 0 0 0 0 0		5	B	♣♣♣♣	♣♣♣♣								
0 1	150.000	1 0 0 0 0 0 0 0		A	♣♣										
3 4	85.000	2 0 0 0 0 0 0 0		10	B H	♣♣♣♣	♣♣♣♣	♣♣♣♣	♣♣♣♣	♣♣♣♣	♣♣♣♣	♣♣♣♣	♣♣♣♣		
0 0	220.000	2 0 0 0 0 0 0 0		15	A A										
0 1	50.000	1 0 0 0 0 0 0 0		B	♣♣										
2 5	55.000	1 0 0 0 0 0 0 0		20	A	♣♣♣♣	♣♣♣♣	♣♣♣♣	♣♣♣♣	♣♣♣♣	♣♣♣♣	♣♣♣♣			
0 0	50.000	1 0 0 0 0 0 0 0		B	♣										
0 2	30.000	1 0 0 0 0 0 0 0		30	B	♣♣♣♣	♣								
0 5	80.000	1 0 0 0 0 0 0 0		B	♣♣♣♣	♣♣♣♣	♣♣								
				35											
				40											
			45												

M H D C P V C G A.
U E A O E E A A.
E R Ñ N A H M N N
R I O D T I I A A.
T D S U C N D T
O O C O U O O U
S S M T L R
A O P O A.
T R A L
E S
R I
A L
E S
(S)

NUMERO Y CLASIFICACION DE ACCIDENTES

CLAVE	CLASIFICACION DEL ACCIDENTE	CLAVE	CLASIFICACION DEL ACCIDENTE
A	SALIDA DEL CAMINO	G	OTRO VEHICULO MOTOR EN TRANSITO
SIN COLISION SOBRE EL CAMINO			
B	VOLCADURA	H	OTRO VEHICULO MOTOR POR ALCANCE
C	CAIDA DE PASAJERO	J	VEHICULO MOTOR ESTACIONADO
D	INCENDIO	K	FERROCARRIL
E	OTROS	L	BICICLETA/MOTOCICLETA
P	CAIDA DE CARGA	M	ANIMAL
Q	DESPRENDIMIENTO DE REMOLQUE	N	OBJETO FIJO
		O	OTROS OBJETOS
		S	SIN DATO
COLISION SOBRE EL CAMINO			
F	PEATÓN (ATROPELLAMIENTO)		ACCIDENTES EQUIVALENTES A DAÑOS MATERIALES
R	VELOCIDAD EXCESIVA	♣	UN MUERTO = 6 ACCIDENTES
		♣	UN HERIDO = 2 ACCIDENTES

DEL KM: 45+000 AL KM: 90+000						DEL KM: 45+000 AL KM: 90+000								
0 1	20.000	0 0 1 0 0 0 0 0	K I L O M E T R O	45	A	♣♣								
				50										
				55										
				60										
				65										
				70										
				75										
				80										
				85										
				90										

M H D C P V C G A.
U E A O E E A A.
E R Ñ N A H M N N
R I O D T I I A A.
T D S U C N D T
O O C O U O O U
S S M T L R
A O P O A.
T R A L
E S
R I
A L
E S
(S)

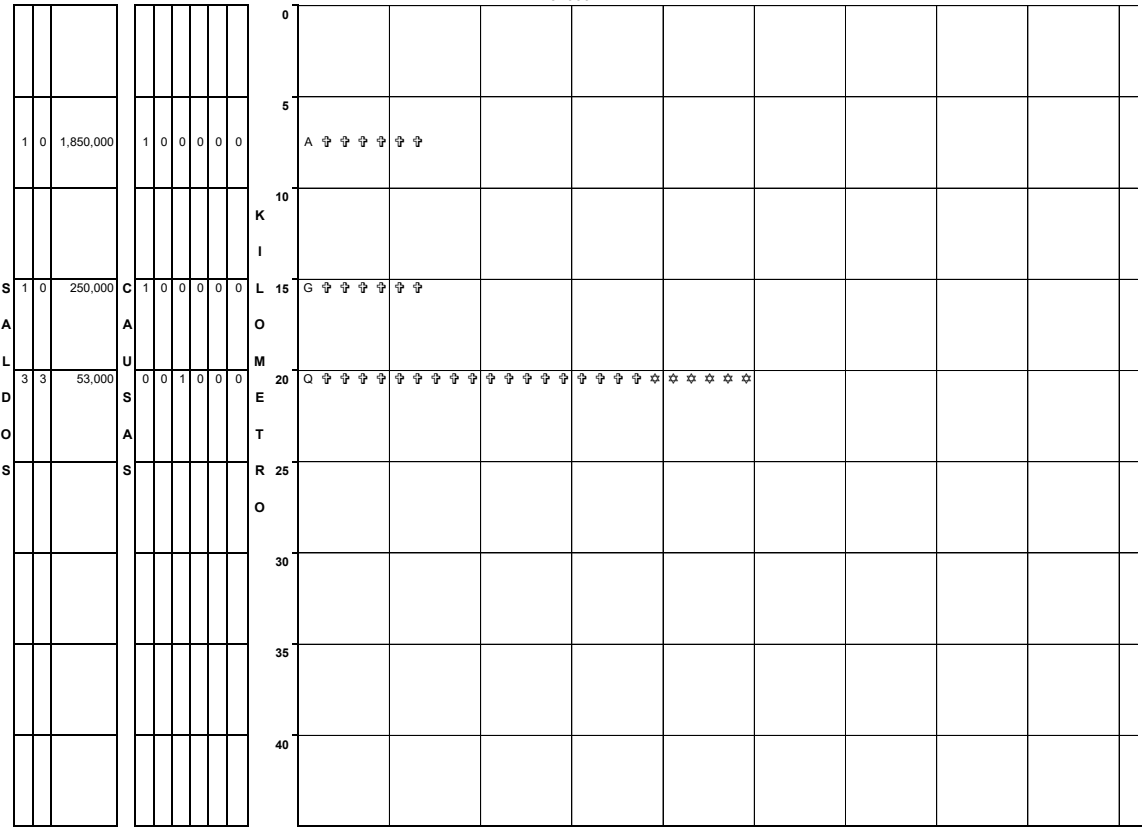
NUMERO Y CLASIFICACION DE ACCIDENTES

CLAVE	CLASIFICACION DEL ACCIDENTE	CLAVE	CLASIFICACION DEL ACCIDENTE
A	SALIDA DEL CAMINO	G	OTRO VEHICULO MOTOR EN TRANSITO
SIN COLISION SOBRE EL CAMINO			
B	VOLCADURA	H	OTRO VEHICULO MOTOR POR ALCANCE
C	CAIDA DE PASAJERO	J	VEHICULO MOTOR ESTACIONADO
D	INCENDIO	K	FERROCARRIL
E	OTROS	L	BICICLETA/MOTOCICLETA
P	CAIDA DE CARGA	M	ANIMAL
Q	DESPRENDIMIENTO DE REMOLQUE	N	OBJETO FIJO
		O	OTROS OBJETOS
		S	SIN DATO
COLISION SOBRE EL CAMINO			
F	PEATÓN (ATROPELLAMIENTO)		ACCIDENTES EQUIVALENTES A DAÑOS MATERIALES
R	VELOCIDAD EXCESIVA	♣	UN MUERTO = 6 ACCIDENTES
		♣	UN HERIDO = 2 ACCIDENTES

ACCIDENTES POR KILOMETRO 2016

CARRETERA Y TRAMO: Janos - Agua Prieta T. C. (Cd. Juárez - Janos) - Lim. Edos. Chih./Son. (MEX-002) INICIA EN KM: 0+000 FINALIZA EN KM: 78+000

DEL KM: 0+000
AL KM: 45+000

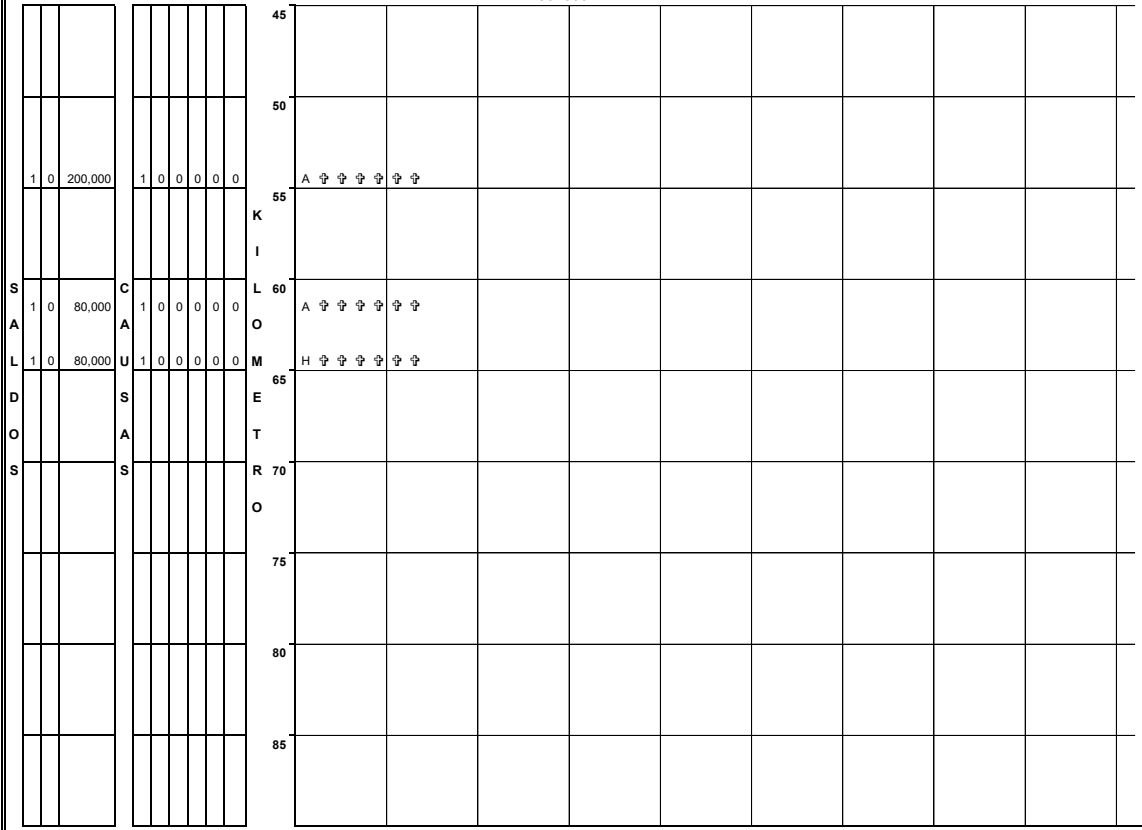


M H D
U E A
E R Ñ
R I O
T D S
O O
S S M
A T L R
T R A L
E S
R I
A L
E S
(S)

NUMERO Y CLASIFICACION DE ACCIDENTES

CLAVE	CLASIFICACION DEL ACCIDENTE	CLAVE	CLASIFICACION DEL ACCIDENTE
A	SALIDA DEL CAMINO	G	COLISION SOBRE EL CAMINO
SIN COLISION SOBRE EL CAMINO		G	OTRO VEHICULO MOTOR EN TRÁNSITO
B	VOLCADURA	H	OTRO VEHICULO MOTOR POR ALCANCE
C	CAIDA DE PASAJERO	J	VEHICULO MOTOR ESTACIONADO
D	INCENDIO	K	FERROCARRIL
E	OTROS	L	BICICLETA/MOTOCICLETA
P	CAIDA DE CARGA	M	ANIMAL
Q	DESPRENDIMIENTO DE REMOLQUE	N	OBJETO FIJO
COLISION SOBRE EL CAMINO		O	OTROS OBJETOS
F	PEATÓN (ATROPELLAMIENTO)	S	SIN DATO
R	VELOCIDAD EXCESIVA	ACCIDENTES EQUIVALENTES A DAÑOS MATERIALES	
		‡	UN MUERTO = 6 ACCIDENTES
		★	UN HERIDO = 2 ACCIDENTES

DEL KM: 45+000
AL KM: 90+000



M H D
U E A
E R Ñ
R I O
T D S
O O
S S M
A T L R
T R A L
E S
R I
A L
E S
(S)

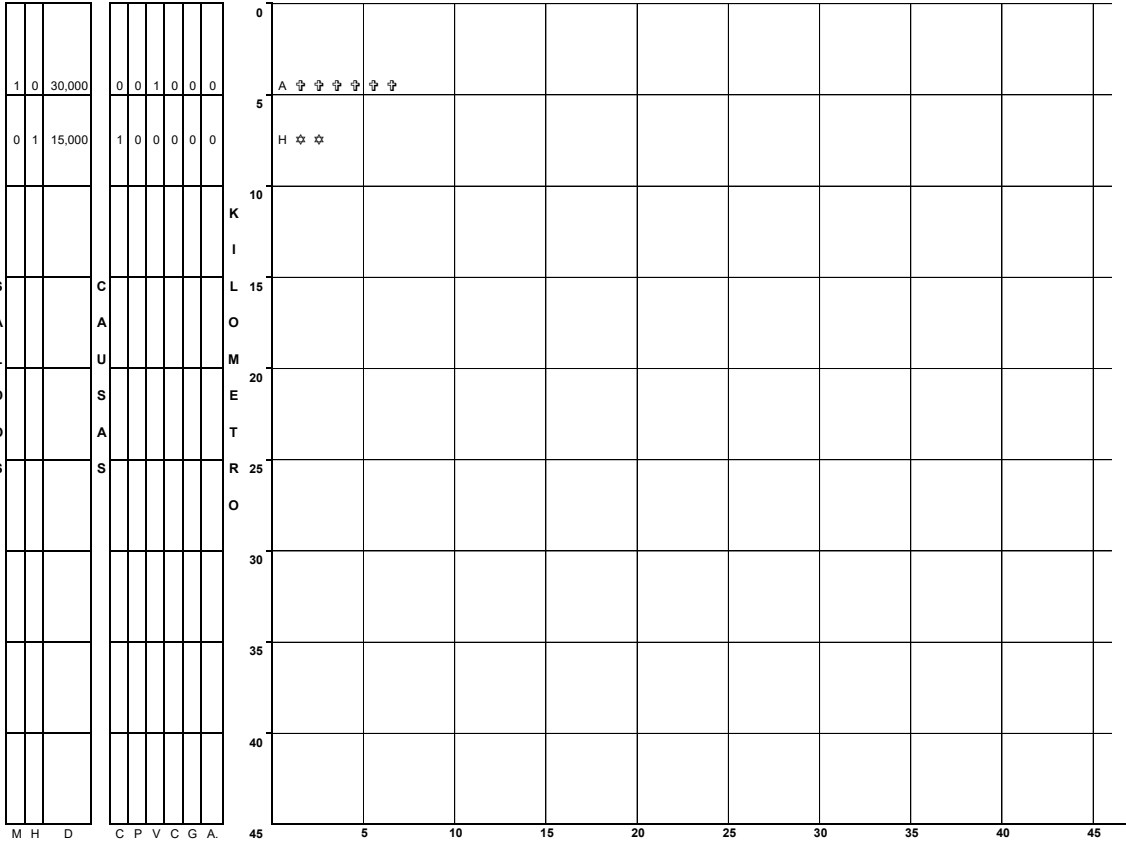
NUMERO Y CLASIFICACION DE ACCIDENTES

CLAVE	CLASIFICACION DEL ACCIDENTE	CLAVE	CLASIFICACION DEL ACCIDENTE
A	SALIDA DEL CAMINO	G	COLISION SOBRE EL CAMINO
SIN COLISION SOBRE EL CAMINO		G	OTRO VEHICULO MOTOR EN TRÁNSITO
B	VOLCADURA	H	OTRO VEHICULO MOTOR POR ALCANCE
C	CAIDA DE PASAJERO	J	VEHICULO MOTOR ESTACIONADO
D	INCENDIO	K	FERROCARRIL
E	OTROS	L	BICICLETA/MOTOCICLETA
P	CAIDA DE CARGA	M	ANIMAL
Q	DESPRENDIMIENTO DE REMOLQUE	N	OBJETO FIJO
COLISION SOBRE EL CAMINO		O	OTROS OBJETOS
F	PEATÓN (ATROPELLAMIENTO)	S	SIN DATO
R	VELOCIDAD EXCESIVA	ACCIDENTES EQUIVALENTES A DAÑOS MATERIALES	
		‡	UN MUERTO = 6 ACCIDENTES
		★	UN HERIDO = 2 ACCIDENTES

ACCIDENTES POR KILOMETRO 2016

CARRETERA Y TRAMO: Jerónimo - Sta. Teresa (MEX-002) INICIA EN KM: 0+000 FINALIZA EN KM: 19+000

DEL KM: 0+000
AL KM: 19+000



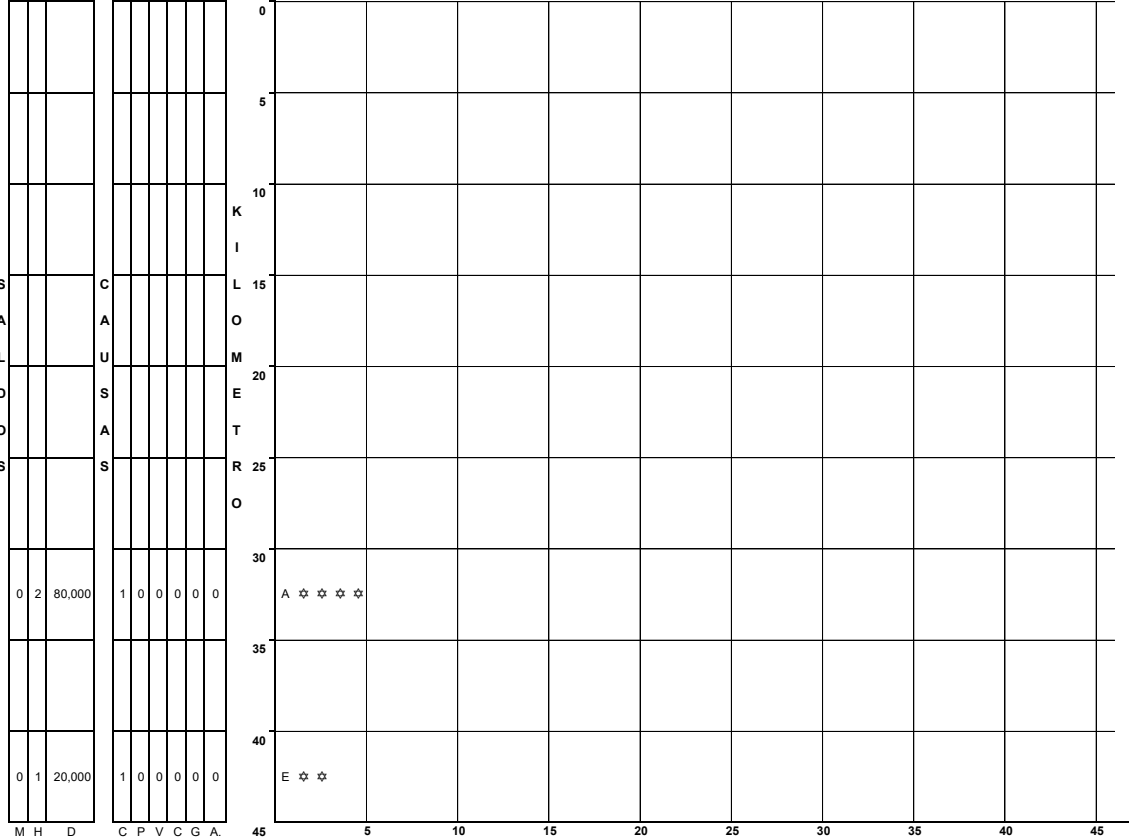
M H D C P V C G A.
 U E A Q E E A A
 E R Ñ N A H M N N
 R I O D T I I A A.
 T D S U C N D T
 O O C O U O O U
 S S M T L R
 A O P O A.
 T R A L
 E S
 R
 I
 A
 L
 E
 S
 (S)

CLAVE	CLASIFICACION DEL ACCIDENTE	CLAVE	CLASIFICACION DEL ACCIDENTE
A	SALIDA DEL CAMINO	G	COLISION SOBRE EL CAMINO
SIN COLISION SOBRE EL CAMINO		G	OTRO VEHICULO MOTOR EN TRANSITO
B	VOLCADURA	H	OTRO VEHICULO MOTOR POR ALCANCE
C	CAIDA DE PASAJERO	J	VEHICULO MOTOR ESTACIONADO
D	INCENDIO	K	FERROCARRIL
E	OTROS	L	BICICLETA/MOTOCICLETA
P	CAIDA DE CARGA	M	ANIMAL
Q	DESPRENDIMIENTO DE REMOLQUE	N	OBJETO FIJO
		O	OTROS OBJETOS
		S	SIN DATO
COLISION SOBRE EL CAMINO		ACCIDENTES EQUIVALENTES A DAÑOS MATERIALES	
F	PEATÓN (ATROPELLAMIENTO)	♣	UN MUERTO = 6 ACCIDENTES
R	VELOCIDAD EXCESIVA	★	UN HERIDO = 2 ACCIDENTES

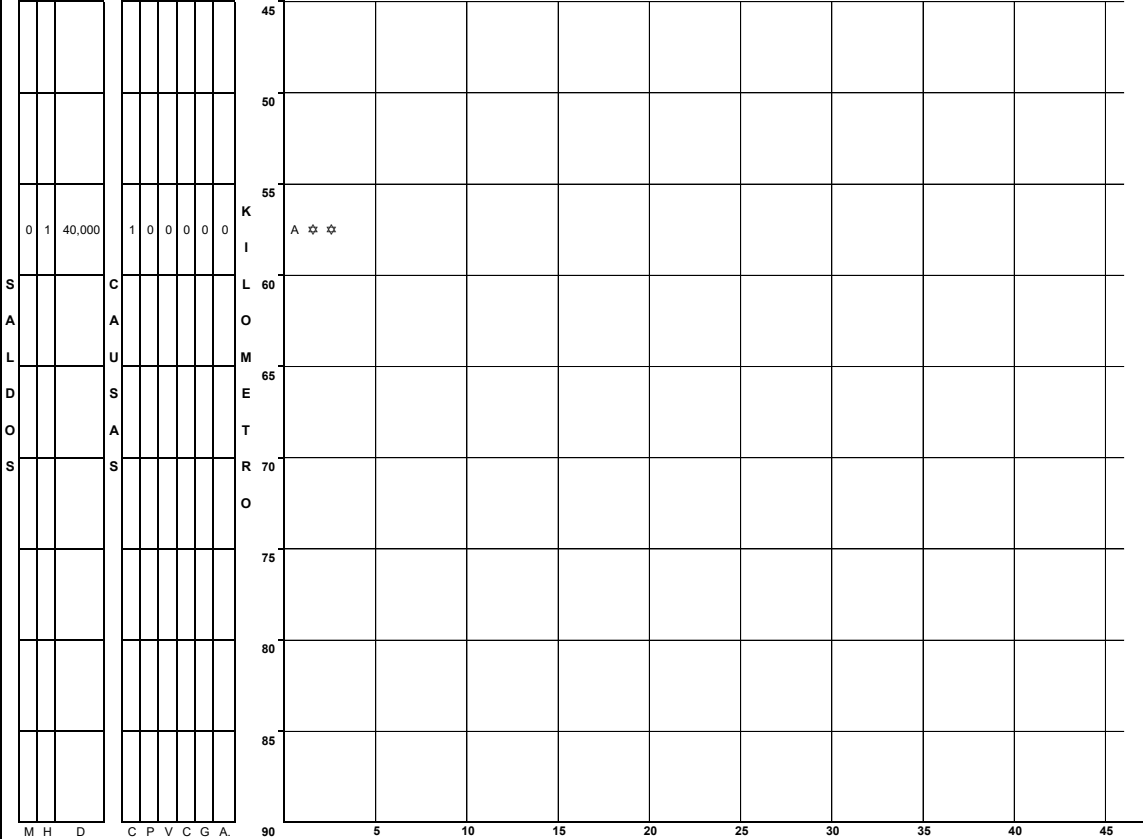
ACCIDENTES POR KILOMETRO 2016

CARRETERA Y TRAMO: Jiménez - Camargo (Cuota) (MEX-045D) INICIA EN KM: 0+000 FINALIZA EN KM: 68+980

DEL KM: 0+000
AL KM: 45+000



DEL KM: 45+000
AL KM: 90+000



NÚMERO Y CLASIFICACIÓN DE ACCIDENTES			
CLAVE	CLASIFICACIÓN DEL ACCIDENTE	CLAVE	CLASIFICACIÓN DEL ACCIDENTE
A	SALIDA DEL CAMINO	G	OTRO VEHÍCULO MOTOR EN TRÁNSITO
SIN COLISION SOBRE EL CAMINO			
B	VOLCADURA	H	OTRO VEHÍCULO MOTOR POR ALCANCE
C	CAIDA DE PASAJERO	J	VEHÍCULO MOTOR ESTACIONADO
D	INCENDIO	K	FERROCARRIL
E	OTROS	L	BICICLETA/MOTOCICLETA
P	CAIDA DE CARGA	M	ANIMAL
Q	DESPRENDIMIENTO DE REMOLQUE	N	OBJETO FIJO
		O	OTROS OBJETOS
COLISION SOBRE EL CAMINO			
F	PEATÓN (ATROPELLAMIENTO)	S	SIN DATO
R	VELOCIDAD EXCESIVA	ACCIDENTES EQUIVALENTES A DAÑOS MATERIALES	
		‡	UN MUERTO = 6 ACCIDENTES
		★	UN HERIDO = 2 ACCIDENTES

NÚMERO Y CLASIFICACIÓN DE ACCIDENTES			
CLAVE	CLASIFICACIÓN DEL ACCIDENTE	CLAVE	CLASIFICACIÓN DEL ACCIDENTE
A	SALIDA DEL CAMINO	G	OTRO VEHÍCULO MOTOR EN TRÁNSITO
SIN COLISION SOBRE EL CAMINO			
B	VOLCADURA	H	OTRO VEHÍCULO MOTOR POR ALCANCE
C	CAIDA DE PASAJERO	J	VEHÍCULO MOTOR ESTACIONADO
D	INCENDIO	K	FERROCARRIL
E	OTROS	L	BICICLETA/MOTOCICLETA
P	CAIDA DE CARGA	M	ANIMAL
Q	DESPRENDIMIENTO DE REMOLQUE	N	OBJETO FIJO
		O	OTROS OBJETOS
COLISION SOBRE EL CAMINO			
F	PEATÓN (ATROPELLAMIENTO)	S	SIN DATO
R	VELOCIDAD EXCESIVA	ACCIDENTES EQUIVALENTES A DAÑOS MATERIALES	
		‡	UN MUERTO = 6 ACCIDENTES
		★	UN HERIDO = 2 ACCIDENTES

M
U
E
R
T
O
S

H
E
R
I
D
O
S

D
E
S
C
A
R
T
A
S

C
L
A
S
I
F
I
C
A
C
I
O
N
D
E
L
A
C
C
I
D
E
N
T
E

M
U
E
R
T
O
S

H
E
R
I
D
O
S

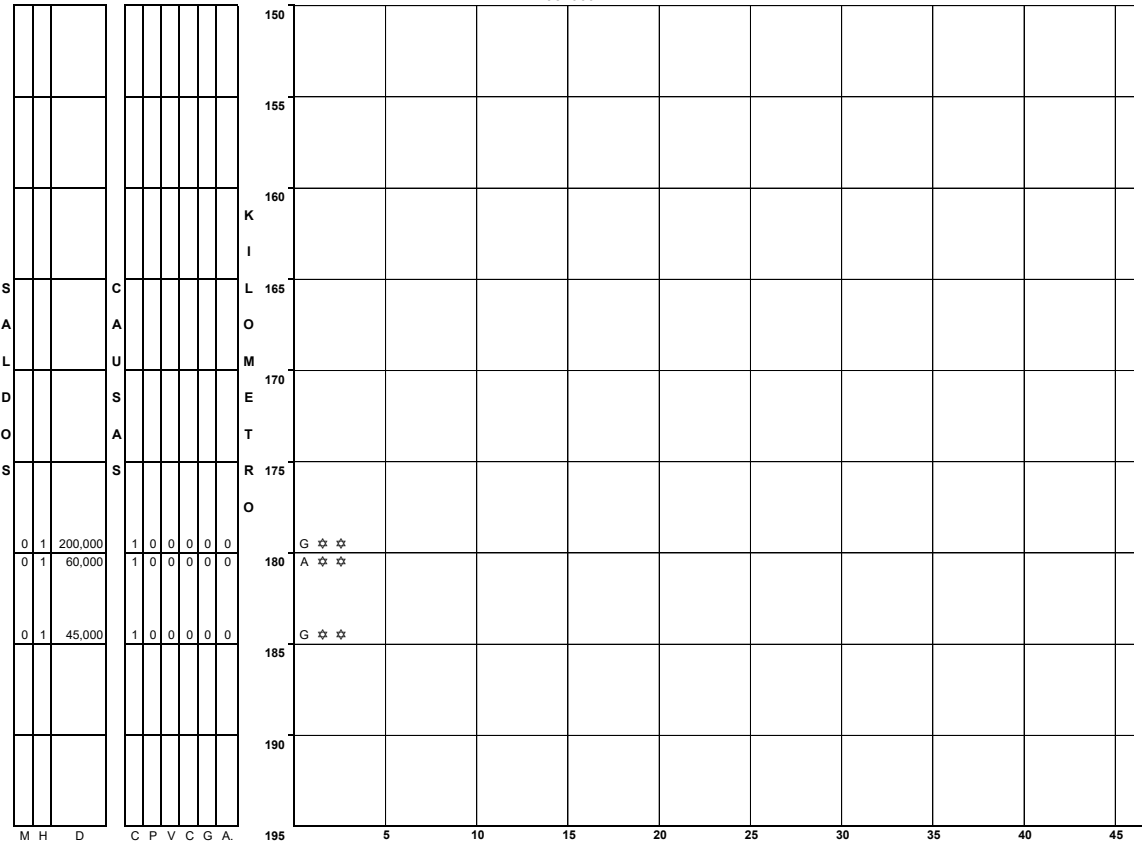
D
E
S
C
A
R
T
A
S

C
L
A
S
I
F
I
C
A
C
I
O
N
D
E
L
A
C
C
I
D
E
N
T
E

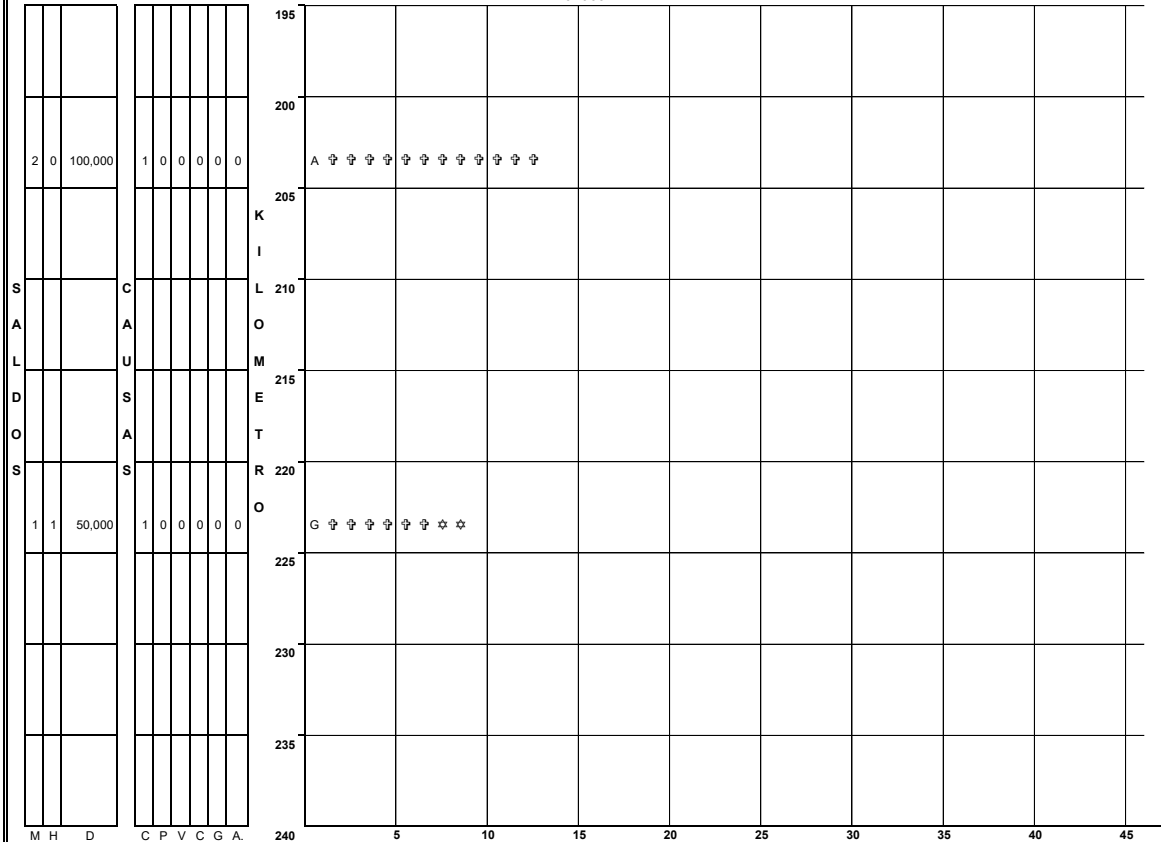
ACCIDENTES POR KILOMETRO 2016

CARRETERA Y TRAMO: La Junta - Yécora T. C. (Chihuahua - Madera) - Lim. Edos. Chih./Son. (MEX-016) INICIA EN KM: 150+000 FINALIZA EN KM: 347+000

DEL KM: 150+000
AL KM: 195+000



DEL KM: 195+000
AL KM: 240+000



NUMERO Y CLASIFICACION DE ACCIDENTES

CLAVE	CLASIFICACION DEL ACCIDENTE	CLAVE	CLASIFICACION DEL ACCIDENTE
A	SALIDA DEL CAMINO	G	COLISION SOBRE EL CAMINO
SIN COLISION SOBRE EL CAMINO			
B	VOLCADURA	H	OTRO VEHICULO MOTOR EN TRÁNSITO
C	CAIDA DE PASAJERO	J	OTRO VEHICULO MOTOR POR ALCANCE
D	INCENDIO	K	VEHICULO MOTOR ESTACIONADO
E	OTROS	L	FERROCARRIL
P	CAIDA DE CARGA	M	BICICLETA/MOTOCICLETA
Q	DESPRENDIMIENTO DE REMOLQUE	N	ANIMAL
		O	OBJETO FIJO
			OTROS OBJETOS
COLISION SOBRE EL CAMINO			
F	PEATÓN (ATROPELLAMIENTO)	S	SIN DATO
R	VELOCIDAD EXCESIVA		
		ACCIDENTES EQUIVALENTES A DAÑOS MATERIALES	
		♣	UN MUERTO = 6 ACCIDENTES
		★	UN HERIDO = 2 ACCIDENTES

NUMERO Y CLASIFICACION DE ACCIDENTES

CLAVE	CLASIFICACION DEL ACCIDENTE	CLAVE	CLASIFICACION DEL ACCIDENTE
A	SALIDA DEL CAMINO	G	COLISION SOBRE EL CAMINO
SIN COLISION SOBRE EL CAMINO			
B	VOLCADURA	H	OTRO VEHICULO MOTOR EN TRÁNSITO
C	CAIDA DE PASAJERO	J	OTRO VEHICULO MOTOR POR ALCANCE
D	INCENDIO	K	VEHICULO MOTOR ESTACIONADO
E	OTROS	L	FERROCARRIL
P	CAIDA DE CARGA	M	BICICLETA/MOTOCICLETA
Q	DESPRENDIMIENTO DE REMOLQUE	N	ANIMAL
		O	OBJETO FIJO
			OTROS OBJETOS
COLISION SOBRE EL CAMINO			
F	PEATÓN (ATROPELLAMIENTO)	S	SIN DATO
R	VELOCIDAD EXCESIVA		
		ACCIDENTES EQUIVALENTES A DAÑOS MATERIALES	
		♣	UN MUERTO = 6 ACCIDENTES
		★	UN HERIDO = 2 ACCIDENTES

M H D C P V C G A
 U E A O E E A A
 E R Ñ N A H M N N
 R I O D T I I A A
 T D S U C N D T
 O O C O U O O U
 S S M T L R
 A O P O A
 T R A L
 E S
 R I A L E S
 (S)

M H D C P V C G A
 U E A O E E A A
 E R Ñ N A H M N N
 R I O D T I I A A
 T D S U C N D T
 O O C O U O O U
 S S M T L R
 A O P O A
 T R A L
 E S
 R I A L E S
 (S)

ACCIDENTES POR KILOMETRO 2016

CARRETERA Y TRAMO: Libramiento Oriente de Chihuahua (Cuota) (CHIH-10D) INICIA EN KM: 0+000 FINALIZA EN KM: 42+300

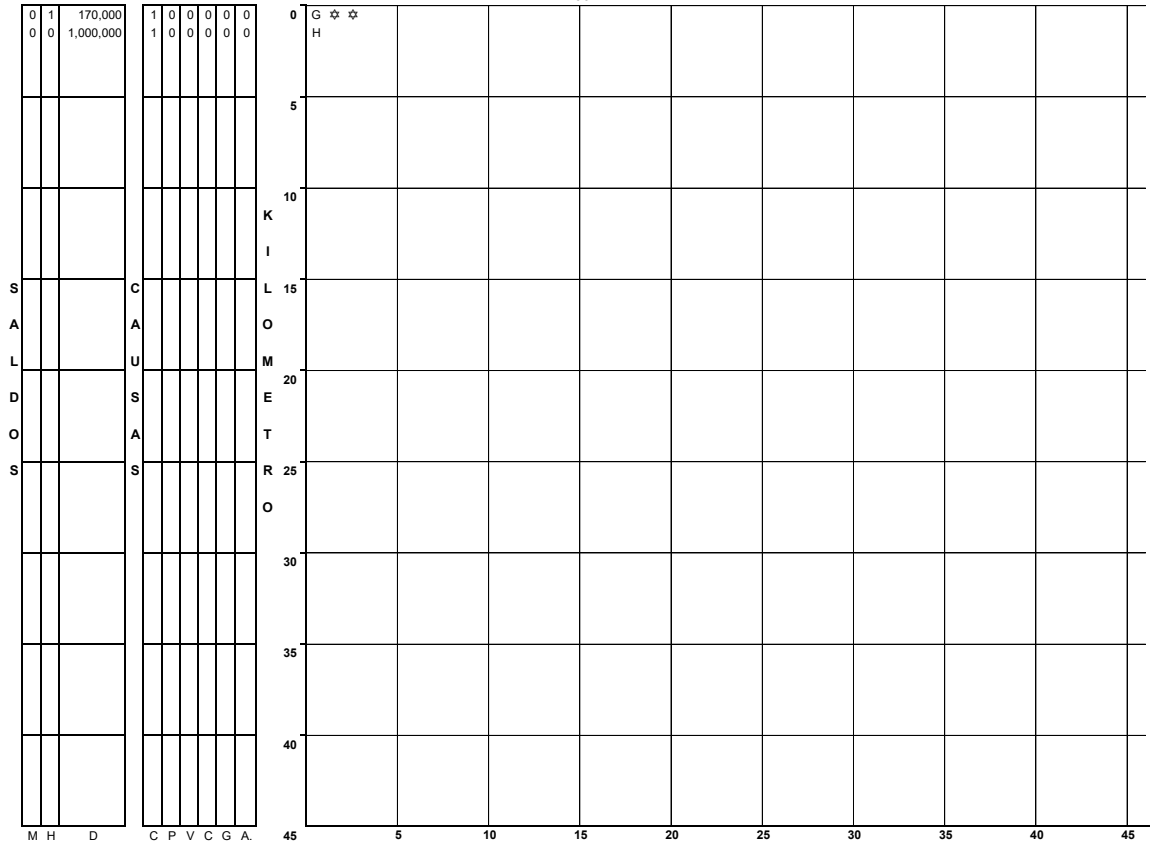
DEL KM: 0+000
AL KM: 45+000

S A L I D O S	0	0	50,000	1	0	0	0	0	0	O A K L M E T R O G
	0	0	100,000	1	0	0	0	0	0	
	0	0	50,000	1	0	0	0	0	0	
	0	0	60,000	1	0	0	0	0	0	
M H D	C P V C G A	NUMERO Y CLASIFICACION DE ACCIDENTES								
U E A	O E E A A	CLAVE	CLASIFICACION DEL ACCIDENTE	CLAVE	CLASIFICACION DEL ACCIDENTE					
E R N	N A H M N N	A	SALIDA DEL CAMINO	G	COLISION SOBRE EL CAMINO					
R I O	D T I I A A	SIN COLISION SOBRE EL CAMINO								
T D S	U C N D T	B	VOLCADURA	H	OTRO VEHICULO MOTOR EN TRÁNSITO					
O O	C O U O O U	C	CAIDA DE PASAJERO	J	OTRO VEHICULO MOTOR POR ALCANCE					
S S M	T L R	D	INCENDIO	K	VEHICULO MOTOR ESTACIONADO					
A	O P O A	E	OTROS	L	FERROCARRIL					
T	R A L	P	CAIDA DE CARGA	M	BICICLETA/MOTOCICLETA					
E	S	Q	DESPRENDIMIENTO DE REMOLQUE	N	ANIMAL					
R		COLISION SOBRE EL CAMINO				O	OBJETO FIJO			
I		F	PEATÓN (ATROPELLAMIENTO)	S	SIN DATO					
A		R	VELOCIDAD EXCESIVA	ACCIDENTES EQUIVALENTES A DAÑOS MATERIALES						
L				↑	UN MUERTO = 6 ACCIDENTES					
E				*	UN HERIDO = 2 ACCIDENTES					
S										
(S)										

ACCIDENTES POR KILOMETRO 2016

CARRETERA Y TRAMO: Ramal a Aeropuerto de Chihuahua (MEX-016) INICIA EN KM: 0+000 FINALIZA EN KM: 4+100

DEL KM: 0+000
AL KM: 4+100



CLAVE	CLASIFICACION DEL ACCIDENTE	CLAVE	CLASIFICACION DEL ACCIDENTE
A	SALIDA DEL CAMINO	G	OTRO VEHICULO MOTOR EN TRÁNSITO
SIN COLISION SOBRE EL CAMINO		H	OTRO VEHICULO MOTOR POR ALCANCE
B	VOLCADURA	J	VEHICULO MOTOR ESTACIONADO
C	CAIDA DE PASAJERO	K	FERROCARRIL
D	INCENDIO	L	BICICLETA/MOTOCICLETA
E	OTROS	M	ANIMAL
P	CAIDA DE CARGA	N	OBJETO FIJO
Q	DESPRENDIMIENTO DE REMOLQUE	O	OTROS OBJETOS
COLISION SOBRE EL CAMINO		S	SIN DATO
F	PEATÓN (ATROPELLAMIENTO)	ACCIDENTES EQUIVALENTES A DAÑOS MATERIALES	
R	VELOCIDAD EXCESIVA	‡	UN MUERTO = 6 ACCIDENTES
		*	UN HERIDO = 2 ACCIDENTES

M H D U E A E R Ñ R I O T D S O O S S

C P V C G A O E E A A N A H M N N D T I I A A U C N D T C O U O O U T L R O P O A R A L S

(S)

ACCIDENTES POR KILOMETRO
2016

CARRETERA Y TRAMO: Ramal a Palomas (MEX-002) INICIA EN KM: 0+000 FINALIZA EN KM: 34+400

DEL KM: 0+000

AL KM: 45+000

M H D U E A E R Ñ R I O T D S O O S S M A O P O A T R A L E S	C P V C G A Q E E A A N A H M N N D T I I A A C O U O O U T L R O P O A R A L S	55,000	12,000	1	0	0	0	0	0	0	0	0	K								
													5	10	15	20					
												0	5	10	15	20	25	30	35	40	45

NUMERO Y CLASIFICACION DE ACCIDENTES			
CLAVE	CLASIFICACION DEL ACCIDENTE	CLAVE	CLASIFICACION DEL ACCIDENTE
A	SALIDA DEL CAMINO	G	COLISION SOBRE EL CAMINO
SIN COLISION SOBRE EL CAMINO			
B	VOLCADURA	H	OTRO VEHICULO MOTOR EN TRÁNSITO
C	CAIDA DE PASAJERO	J	OTRO VEHICULO MOTOR POR ALCANCE
D	INCENDIO	K	VEHICULO MOTOR ESTACIONADO
E	OTROS	L	FERROCARRIL
P	CAIDA DE CARGA	M	BICICLETA/MOTOCICLETA
Q	DESPRENDIMIENTO DE REMOLQUE	N	ANIMAL
COLISION SOBRE EL CAMINO			
F	PEATÓN (ATROPELLAMIENTO)	O	OBJETO FIJO
R	VELOCIDAD EXCESIVA	S	OTROS OBJETOS
		SIN DATO	
ACCIDENTES EQUIVALENTES A DAÑOS MATERIALES			
‡ UN MUERTO = 6 ACCIDENTES			
* UN HERIDO = 2 ACCIDENTES			

ACCIDENTES POR KILOMETRO 2016

CARRETERA Y TRAMO: Villa Ahumada - Cd. Juárez (Libre) (MEX-045) INICIA EN KM: 0+000 FINALIZA EN KM: 371+300

**DEL KM: 0+000
AL KM: 45+000**

S A L D O S	C A U S A	C P V C G A	K I L O M E T R O	NÚMERO Y CLASIFICACIÓN DE ACCIDENTES																	
				0	5	10	15	20	25	30	35	40	45								
			0																		
			5																		
			10																		
			15																		
			20																		
			25																		
			30																		
			35																		
			40																		
			45																		

M H D C P V C G A
 U E A O E E A A
 E R Ñ N A H M N N
 R I O D T I I A A
 T D S U C N D T
 O O S C O U O O U
 S S M A T L R
 A P O A
 T E R A L
 R I A L
 A L E S
 (S)

**DEL KM: 45+000
AL KM: 90+000**

S A L D O S	C A U S A	C P V C G A	K I L O M E T R O	NÚMERO Y CLASIFICACIÓN DE ACCIDENTES																	
				45	50	55	60	65	70	75	80	85	90								
			45																		
			50																		
			55																		
			60																		
			65																		
			70																		
			75																		
			80																		
			85																		
			90																		

M H D C P V C G A
 U E A O E E A A
 E R Ñ N A H M N N
 R I O D T I I A A
 T D S U C N D T
 O O S C O U O O U
 S S M A T L R
 A P O A
 T E R A L
 R I A L
 A L E S
 (S)

ACCIDENTES POR KILOMETRO 2016

CARRETERA Y TRAMO: Villa Ahumada - Cd. Juárez (Libre) (MEX-045) INICIA EN KM: 0+000 FINALIZA EN KM: 371+300

DEL KM: 90+000
AL KM: 135+000

										90
										95
										100
										105
										110
										115
										120
										125
										130
										135

M	H	D	C	P	V	C	G	A.
U	E	A	O	E	E	A	A	
E	R	Ñ	N	A	H	M	N	N
R	I	O	D	T	I	I	A	A.
T	D	S	U	C	N	D	T	
O	O	S	C	O	U	O	O	U
S	S		T	L	R			
			O	P	O	A		
			R	A		L		
			S					

NUMERO Y CLASIFICACION DE ACCIDENTES

DEL KM: 135+000
AL KM: 180+000

										135
										140
										145
										150
										155
										160
										165
										170
										175
										180

M	H	D	C	P	V	C	G	A.
U	E	A	O	E	E	A	A	
E	R	Ñ	N	A	H	M	N	N
R	I	O	D	T	I	I	A	A.
T	D	S	U	C	N	D	T	
O	O	S	C	O	U	O	O	U
S	S		T	L	R			
			O	P	O	A		
			R	A		L		
			S					

NUMERO Y CLASIFICACION DE ACCIDENTES

ACCIDENTES POR KILOMETRO 2016

CARRETERA Y TRAMO: Villa Ahumada - Cd. Juárez (Libre) (MEX-045) INICIA EN KM: 0+000 FINALIZA EN KM: 371+300

		DEL KM: 180+000 AL KM: 225+000									
S A L I D A D E L C A M I N O	K										
	I										
	L										
	O										
	M										
	E										
	T										
	R										
	O										
	225										
		5	10	15	20	25	30	35	40	45	
		NUMERO Y CLASIFICACION DE ACCIDENTES									
M	H	D	C	P	V	C	G	A.			
U	E	A	O	E	E	A	A				
E	R	Ñ	N	A	H	M	N				
R	I	O	D	T	I	I	A				
T	D	S	U	C	N	D	T				
O	O	S	C	O	U	O	U				
S	M	T	L	R							
A	O	P	O	A							
T	R	A	L								
E	S										
R	I										
I	A										
L	E										
E	S										
S	(S)										

		DEL KM: 225+000 AL KM: 270+000									
S A L I D A D E L C A M I N O	K										
	I										
	L										
	O										
	M										
	E										
	T										
	R										
	O										
	270										
		5	10	15	20	25	30	35	40	45	
		NUMERO Y CLASIFICACION DE ACCIDENTES									
M	H	D	C	P	V	C	G	A.			
U	E	A	O	E	E	A	A				
E	R	Ñ	N	A	H	M	N				
R	I	O	D	T	I	I	A				
T	D	S	U	C	N	D	T				
O	O	S	C	O	U	O	U				
S	M	T	L	R							
A	O	P	O	A							
T	R	A	L								
E	S										
R	I										
I	A										
L	E										
E	S										
S	(S)										

CLAVE	CLASIFICACION DEL ACCIDENTE	CLAVE	CLASIFICACION DEL ACCIDENTE
A	SALIDA DEL CAMINO	G	OTRO VEHICULO MOTOR EN TRÁNSITO
SIN COLISION SOBRE EL CAMINO		H	OTRO VEHICULO MOTOR POR ALCANCE
B	VOLCADURA	J	VEHICULO MOTOR ESTACIONADO
C	CAIDA DE PASAJERO	K	FERROCARRIL
D	INCENDIO	L	BICICLETA/MOTOCICLETA
E	OTROS	M	ANIMAL
P	CAIDA DE CARGA	N	OBJETO FIJO
Q	DESPRENDIMIENTO DE REMOLQUE	O	OTROS OBJETOS
COLISION SOBRE EL CAMINO		S	SIN DATO
F	PEATÓN (ATROPELLAMIENTO)	ACCIDENTES EQUIVALENTES A DAÑOS MATERIALES	
R	VELOCIDAD EXCESIVA	‡	UN MUERTO = 6 ACCIDENTES
		★	UN HERIDO = 2 ACCIDENTES

ACCIDENTES POR KILOMETRO 2016

CARRETERA Y TRAMO: Villa Ahumada - Cd. Juárez (Libre) (MEX-045) INICIA EN KM: 0+000 FINALIZA EN KM: 371+300

**DEL KM: 270+000
AL KM: 315+000**

**DEL KM: 315+000
AL KM: 360+000**

0	0	5000	1	0	0	0	0	0	0	270	A																																			
										275	A	☪☪☪☪☪☪☪																																		
										280	A																																			
										285	K																																			
										290	A																																			
										295	A																																			
										300																																				
										305	A	H	J	☪☪☪☪☪☪☪☪																																
										310	A	A	☪☪																																	
										315	N																																			

M H D
U E A
E R Ñ
R I O
T D S
O O
S S M
A A
T R A
E S
R I
A L
E S
(S)

C P V C G A
O E E A A
N A H M N N
D T I I A A
U C N D T
C O U O O U
T L R
O P O A
R A L
S

CLAVE CLASIFICACION DEL ACCIDENTE		CLAVE CLASIFICACION DEL ACCIDENTE	
A	SALIDA DEL CAMINO		
SIN COLISION SOBRE EL CAMINO		G	OTRO VEHICULO MOTOR EN TRANSITO
B	VOLCADURA	H	OTRO VEHICULO MOTOR POR ALCANCE
C	CAIDA DE PASAJERO	J	VEHICULO MOTOR ESTACIONADO
D	INCENDIO	K	FERROCARRIL
E	OTROS	L	BICICLETA/MOTOCICLETA
P	CAIDA DE CARGA	M	ANIMAL
Q	DESPRENDIMIENTO DE REMOLQUE	N	OBJETO FIJO
		O	OTROS OBJETOS
COLISION SOBRE EL CAMINO		S	SIN DATO
F	PEATON (ATROPELLAMIENTO)		
R	VELOCIDAD EXCESIVA	ACCIDENTES EQUIVALENTES A DAÑOS MATERIALES	
		☪	UN MUERTO = 6 ACCIDENTES
		☪	UN HERIDO = 2 ACCIDENTES

0	1	20000	0	0	1	0	0	0	0	315	B	☪☪☪																																		
											A	☪☪☪																																		
											A																																			

M H D
U E A
E R Ñ
R I O
T D S
O O
S S M
A A
T R A
E S
R I
A L
E S
(S)

C P V C G A
O E E A A
N A H M N N
D T I I A A
U C N D T
C O U O O U
T L R
O P O A
R A L
S

CLAVE CLASIFICACION DEL ACCIDENTE		CLAVE CLASIFICACION DEL ACCIDENTE	
A	SALIDA DEL CAMINO		
SIN COLISION SOBRE EL CAMINO		G	OTRO VEHICULO MOTOR EN TRANSITO
B	VOLCADURA	H	OTRO VEHICULO MOTOR POR ALCANCE
C	CAIDA DE PASAJERO	J	VEHICULO MOTOR ESTACIONADO
D	INCENDIO	K	FERROCARRIL
E	OTROS	L	BICICLETA/MOTOCICLETA
P	CAIDA DE CARGA	M	ANIMAL
Q	DESPRENDIMIENTO DE REMOLQUE	N	OBJETO FIJO
		O	OTROS OBJETOS
COLISION SOBRE EL CAMINO		S	SIN DATO
F	PEATON (ATROPELLAMIENTO)		
R	VELOCIDAD EXCESIVA	ACCIDENTES EQUIVALENTES A DAÑOS MATERIALES	
		☪	UN MUERTO = 6 ACCIDENTES
		☪	UN HERIDO = 2 ACCIDENTES

CAUSANTE PRINCIPAL DEL ACCIDENTE (en porcentaje)

2016

CHIHUAHUA

CARRETERA Y TRAMO	CONDUCTOR	PEATÓN O PASAJERO	VEHÍCULO	CAMINO	IRRUPCIÓN DE GANADO	AGENTE NATURAL
Camargo - Delicias (Cuota)	92.86	0.00	0.00	3.57	0.00	3.57
Cd. Juárez - Janos	96.55	0.00	3.45	0.00	0.00	0.00
Chihuahua - El Sueco	93.48	2.17	2.17	0.00	0.00	2.17
Chihuahua - Madera	89.74	5.13	2.56	0.00	2.56	0.00
Chihuahua - Ojinaga	90.91	4.55	0.00	0.00	4.55	0.00
Chihuahua - Sacramento (Cuota)	80.00	0.00	0.00	0.00	20.00	0.00
Delicias - Chihuahua (Libre)	94.74	2.63	2.63	0.00	0.00	0.00
El Sueco - Janos	100.00	0.00	0.00	0.00	0.00	0.00

CAUSANTE PRINCIPAL DEL ACCIDENTE (en porcentaje)

2016

CHIHUAHUA

CARRETERA Y TRAMO	CONDUCTOR	PEATÓN O PASAJERO	VEHÍCULO	CAMINO	IRRUPCIÓN DE GANADO	AGENTE NATURAL
El Sueco - Villa Ahumada (Cuota)	83.33	0.00	16.67	0.00	0.00	0.00
Ent. Ciudad Camargo - Saucillo	87.50	0.00	12.50	0.00	0.00	0.00
Ent. La Zarca - Hidalgo del Parral Lim. Edos. Dgo./Chih. - Hidalgo del Parral	100.00	0.00	0.00	0.00	0.00	0.00
Gómez Palacio - Corralitos (Cuota) Lim. Edos. Dgo./Chih. - T. C. (Gómez Palacio - Jiménez (Libre))	90.00	0.00	10.00	0.00	0.00	0.00
Gómez Palacio - Jiménez Lim. Edos. Dgo./Chih. Dgo. - Jiménez	95.24	0.00	4.76	0.00	0.00	0.00
Hidalgo del Parral - Ent. Nuevo Palomas (Vía Corta)	84.38	0.00	6.25	0.00	6.25	3.13
Hidalgo del Parral - Guadalupe y Calvo (km. 0.000 - km 38.000), (km 57.000 - km 234.000)	100.00	0.00	0.00	0.00	0.00	0.00
Hidalgo del Parral - Jiménez	94.12	0.00	5.88	0.00	0.00	0.00

CAUSANTE PRINCIPAL DEL ACCIDENTE (en porcentaje)

2016

CHIHUAHUA

CARRETERA Y TRAMO	CONDUCTOR	PEATÓN O PASAJERO	VEHÍCULO	CAMINO	IRRUPCIÓN DE GANADO	AGENTE NATURAL
Janos - Agua Prieta T. C. (Cd. Juárez - Janos) - Lim. Edos. Chih./Son.	83.33	0.00	16.67	0.00	0.00	0.00
Jerónimo - Sta. Teresa	50.00	0.00	50.00	0.00	0.00	0.00
Jiménez - Camargo (Cuota)	100.00	0.00	0.00	0.00	0.00	0.00
La Junta - Yécora T. C. (Chihuahua - Madera) - Lim. Edos. Chih./Son.	100.00	0.00	0.00	0.00	0.00	0.00
Libramiento de Delicias - Meoqui						
Libramiento Oriente de Chihuahua (Cuota)	100.00	0.00	0.00	0.00	0.00	0.00
Porvenir - Cd. Juárez						
Ramal a Aeropuerto de Chihuahua	100.00	0.00	0.00	0.00	0.00	0.00

CAUSANTE PRINCIPAL DEL ACCIDENTE (en porcentaje)

2016

CHIHUAHUA

CARRETERA Y TRAMO	CONDUCTOR	PEATÓN O PASAJERO	VEHÍCULO	CAMINO	IRRUPCIÓN DE GANADO	AGENTE NATURAL
Ramal a Palomas	100.00	0.00	0.00	0.00	0.00	0.00
Villa Ahumada - Cd. Juárez (Libre)	88.89	0.00	4.44	4.44	2.22	0.00

TOTAL DE CAUSANTES PRINCIPALES DEL ACCIDENTE (en porcentaje)

COAHUILA	91.67	1.23	4.17	0.74	1.47	0.74
----------	-------	------	------	------	------	------

DATOS DEL LUGAR DEL ACCIDENTE Y CONTROL DEL TRÁNSITO

2016

CHIHUAHUA

CARRETERA Y TRAMO	ALINEAMIENTO VERTICAL				ALINEAMIENTO HORIZONTAL										CONTROL DE TRÁNSITO EXISTENTE													
	PENDIENTE	CIMA	COLUMPIO	A NIVEL	TANGENTE	CURVA ABIERTA	CURVA CERRADA	ENTRONQUE	PUENTE O TUNEL	INTERSECCIÓN	CALLEJON	ACCESO PRIVADO	CRUCE FFCC	ZONA PORTUARIA	TRAMO EN CONSTRUCCIÓN	SEÑAL INFORMATIVA	SEÑAL PREVENTIVA	SEÑAL RESTRICTIVA	SEMAFORO	AGENTE O GUARDAVIA	BARRERA O ISLETA	RAYAS LATERALES	RAYA CENTRAL	VIBRADORES	ABANDERAMIENTO	BANDEROS	OTRO CONTROL	SIN CONTROL
Camargo - Delicias (Cuota)	5			23	19	8	1									27	28	28	0	0	0	27	26	1	0	0	1	0
Cd. Juárez - Janos	7			22	26	1	1									29	29	29	0	0	0	29	29	1	0	0	4	0
Chihuahua - El Sueco	7			39	40	4	1				1					45	45	46	0	0	0	46	46	0	1	0	0	0
Chihuahua - Madera	13			26	29	4	4	1								39	39	39	0	0	2	39	39	0	0	0	0	0
Chihuahua - Ojinaga	4			18	15	3	1	1	1							21	21	21	0	0	1	19	19	0	0	0	0	0
Chihuahua - Sacramento (Cuota)	2			3	4											5	5	5	0	0	0	5	5	0	1	0	0	0
Delicias - Chihuahua (Libre)	3			35	35	3										35	37	36	0	0	1	37	37	0	3	0	0	0
El Sueco - Janos	2			13	12	1	1		1							15	15	15	0	0	1	14	12	0	0	0	1	0
El Sueco - Villa Ahumada (Cuota)	2			16	17		1									18	18	18	0	0	0	15	15	1	0	0	0	0
Ent. Ciudad Camargo - Saucillo	2			6	7	1										8	8	8	0	0	0	7	7	2	0	0	0	1
Ent. La Zarca - Hidalgo del Parral Lim. Edos. Dgo./Chih. - Hidalgo del Parral	1			2	3											3	3	3	0	0	0	3	3	0	0	0	0	0
Gómez Palacio - Corralitos (Cuota) Lim. Edos. Dgo./Chih. - T. C. (Gómez Palacio - Jiménez (Libre))	1			9	10											10	10	10	0	0	0	10	10	0	0	0	0	0

DATOS DEL LUGAR DEL ACCIDENTE Y CONTROL DEL TRÁNSITO

2016

CHIHUAHUA

CARRETERA Y TRAMO	ALINEAMIENTO VERTICAL				ALINEAMIENTO HORIZONTAL										CONTROL DE TRÁNSITO EXISTENTE															
	PENDIENTE	CIMA	COLUMPIO	A NIVEL	TANGENTE	CURVA ABIERTA	CURVA CERRADA	ENTRONQUE	PUENTE O TUNEL	INTERSECCIÓN	CALLEJON	ACCESO PRIVADO	CRUCE FFCC	ZONA PORTUARIA	TRAMO EN CONSTRUCCIÓN	SEÑAL INFORMATIVA	SEÑAL PREVENTIVA	SEÑAL RESTRICTIVA	SEMAFORO	AGENTE O GUARDAVIA	BARRERA O ISLETA	RAYAS LATERALES	RAYA CENTRAL	VIBRADORES	ABANDERAMIENTO	BANDEROS	OTRO CONTROL	SIN CONTROL		
Gómez Palacio - Jiménez Lim. Edos. Dgo./Chih. Dgo. - Jiménez	5			16	18	3									21	21	21	0	0	0	14	20	0	0	0	0	0	0	0	
Hidalgo del Parral - Ent. Nuevo Palomas (Vía Corta)	13	1		18	24	6	1			1					31	32	32	0	0	1	28	28	0	0	0	0	0	0	0	
Hidalgo del Parral - Guadalupe y Calvo (km. 0.000 - km 38.000), (km 57.000 - km 234.000)	3			2	2		3								5	5	4	0	0	0	4	5	0	0	0	0	0	0	0	
Hidalgo del Parral - Jiménez	3			14	13	2	2								17	17	17	0	0	0	17	17	0	0	0	0	1	0	0	
Janos - Agua Prieta T. C. (Cd. Juárez - Janos) - Lim. Edos. Chih./Son.	1			5	6										6	6	6	0	0	0	6	6	0	0	0	0	0	0	0	
Jerónimo - Sta. Teresa	1			1	1	1									2	2	2	0	0	0	2	2	1	0	0	0	0	0	0	
Jiménez - Camargo (Cuota)				3	2	1									3	3	3	0	0	0	2	2	0	1	1	0	0	0	0	
La Junta - Yécora T. C. (Chihuahua - Madera) - Lim. Edos. Chih./Son.	6	1		1	6	1									8	8	8	0	0	0	8	8	0	0	0	0	0	0	0	
Libramiento de Delicias - Meoqui																														
Libramiento Oriente de Chihuahua (Cuota)				4	4										4	4	3	0	0	1	4	4	0	0	0	0	0	0	0	
Porvenir - Cd. Juárez																														
Ramal a Aeropuerto de Chihuahua				2	1			1							2	2	2	1	0	0	2	2	0	0	0	0	0	0	0	

DATOS DEL LUGAR DEL ACCIDENTE Y CONTROL DEL TRÁNSITO

2016

CHIHUAHUA

CARRETERA Y TRAMO	ALINEAMIENTO VERTICAL				ALINEAMIENTO HORIZONTAL										CONTROL DE TRÁNSITO EXISTENTE													
	PENDIENTE	CIMA	COLUMPIO	A NIVEL	TANGENTE	CURVA ABIERTA	CURVA CERRADA	ENTRONQUE	PUENTE O TUNEL	INTERSECCIÓN	CALLEJON	ACCESO PRIVADO	CRUCE FFCC	ZONA PORTUARIA	TRAMO EN CONSTRUCCIÓN	SEÑAL INFORMATIVA	SEÑAL PREVENTIVA	SEÑAL RESTRICTIVA	SEMAFORO	AGENTE O GUARDAVIA	BARRERA O ISLETA	RAYAS LATERALES	RAYA CENTRAL	VIBRADORES	ABANDERAMIENTO	BANDEROS	OTRO CONTROL	SIN CONTROL
Ramal a Palomas				2	1	1									2	2	2	0	0	2	2	2	0	0	0	0	0	0
Villa Ahumada - Cd. Juárez (Libre)	8			37	42	2	1								45	45	44	0	0	0	40	40	0	0	0	5	0	

TOTAL DATOS DEL LUGAR DEL ACCIDENTE Y CONTROL DEL TRÁNSITO

COAHUILA	89	2		317	331	47	18	3	2	1		1			401	405	402	1	0	9	380	384	6	6	1	12	1
----------	----	---	--	-----	-----	----	----	---	---	---	--	---	--	--	-----	-----	-----	---	---	---	-----	-----	---	---	---	----	---

CIRCUNSTANCIAS QUE CONTRIBUYERON AL ACCIDENTE
2016

CHIHUAHUA

CARRETERA Y TRAMO	DEL CONDUCTOR O PEATÓN													DEL VEHICULO								DEL CAMINO					AGENTE NATURAL															
	IMPRUDENCIA O INTENCIÓN	VELOCIDAD EXCESIVA	INVADÍO CARRIL CONTRARIO	REBASO INDEBIDAMENTE	NO RESPETÓ SEÑAL DE ALTO	NO RESPETÓ SEMAFORO	NO CEDIÓ EL PASO	NO GUARDO DISTANCIA	VIRO INDEBIDAMENTE	MAL ESTACIONADO	ESTADO DE EBriedAD	BAJO EFECTO DE DROGAS	DORMITANDO	DESLUMBRAMIENTO	LLANTAS	FRENOS	DIRECCION	SUSPENSIÓN	LUCES	EJES	TRANSMISIÓN	MOTOR	SOBRECARGO O SOBRECARG.	EXCESO DE DIMENSIONES	IRRUPCIÓN DE GANADO	DESPERFECTOS	FALTA DE SEÑALES	OBJETOS EN EL CAMINO	MOJADO	RESBALOSO	OTROS	LLUVIA	NIEVE O GRANIZO	NIEBLA O HUMO	TOLVANERA	VIENTOS FUERTES	OTROS					
Jerónimo - Sta. Teresa							1							1																												
Jiménez - Camargo (Cuota)		2										1																														
La Junta - Yécora T. C. (Chihuahua - Madera) - Lim. Edos. Chih./Son.	1	4	1	1						1																																
Libramiento de Delicias - Meoqui																																										
Libramiento Oriente de Chihuahua (Cuota)						1	1					2																														
Porvenir - Cd. Juárez																																										
Ramal a Aeropuerto de Chihuahua						1	1																																			
Ramal a Palomas		2																																								
Villa Ahumada - Cd. Juárez (Libre)	4	32				1			1			2		2											1			2														

TOTAL DE CIRCUNSTANCIAS QUE CONTRIBUYERON AL ACCIDENTE

COAHUILA	23	228	29	16	2		19	13	5	4	8	2	24	1	14	1		2						6				3				1				1			1
----------	----	-----	----	----	---	--	----	----	---	---	---	---	----	---	----	---	--	---	--	--	--	--	--	---	--	--	--	---	--	--	--	---	--	--	--	---	--	--	---

ACCIDENTES POR TIPO DE VEHÍCULO

2016

CHIHUAHUA

CARRETERA Y TRAMO	ACCIDENTES	ACCIDENTES POR TIPO DE VEHÍCULO																								
		A	A-A	A-B	A-C	A-B-C	B	B-B	B-C	C	C-C	A-M	A-O	A-B-C	A-C-C	A-M-C	B-M	B-O	C-M	C-O	M	M-M	M-O	O	O-O	
Libramiento de Delicias - Meoqui	0																									
Libramiento Oriente de Chihuahua (Cuota)	4				1					2	1															
Porvenir - Cd. Juárez	0																									
Ramal a Aeropuerto de Chihuahua	2				1						1															
Ramal a Palomas	2				1					1																
Villa Ahumada - Cd. Juárez (Libre)	45	22	1		1					1	17	2								1						

ACCIDENTES POR TIPO DE VEHÍCULO

2016

CHIHUAHUA

CARRETERA Y TRAMO	ACCIDENTES	ACCIDENTES POR TIPO DE VEHÍCULO																					
		A	A-A	A-B	A-C	A-B-C	B	B-B	B-C	C	C-C	A-M	A-O	A-B-C	A-C-C	A-M-C	B-M	B-O	C-M	C-O	M	M-M	M-O

TOTAL DE ACCIDENTES POR TIPO DE VEHÍCULO

TOTALES	408	135	10	2	49		2		8	125	53	1	3		1				3	9	2			5	
PORCENTAJES	100.00	33.09	2.45	0.49	12.01	0.00	0.49	0.00	1.96	30.64	12.99	0.25	0.74	0.00	0.25	0.00	0.00	0.00	0.74	2.21	0.49	0.00	0.00	1.23	0.00

TIPO DE VEHÍCULO

A.- AUTOMÓVIL

B.- AUTOBUSES

C.- CAMIÓN SENCILLO Y COMBINADO, FURGONETA Y PICK-UP

M.- MOTOCICLETAS Y BICICLETAS

O.- OTROS (MAQ. AGRÍCOLA, DE CONST, TREN, VEH. FUGADOS DEL SITIO)

TIPO DE VEHÍCULOS INVOLUCRADOS

2016

CHIHUAHUA

CARRETERA	TOTAL DE TIPO DE VEHÍCULOS INVOLUCRADOS																						TOTAL DE VEH.
	A	A-A	A-B	A-C	A-B-C	B	B-B	B-C	C	C-C	A-M	A-O	A-B-O	A-C-O	A-M-O	B-M	B-O	C-M	C-O	M	M-M	M-O	

TOTAL DE TIPO DE VEHÍCULOS INVOLUCRADOS

TOTALES																							563																														
	135	10	10	2	2	49	54					2			8	8	125	53	58	1	1	3		3															3	3	10	9	2								9		
	135	20	4	103							2				16	125	111			2	6																	6	19	2							9				563		

TIPO DE VEHÍCULO

- A.- AUTOMÓVIL
- B.- AUTOBUSES
- C.- CAMIÓN SENCILLO Y COMBINADO, FURGONETA Y PICK-UP
- M.- MOTOCICLETAS Y BICICLETAS
- O.- OTROS (MAQ. AGRÍCOLA, DE CONST, TREN, VEH. FUGADOS DEL SITIO)

TIPO DE VEHÍCULO	TOTAL DE VEHÍCULOS	PORCENTAJE %
A	211	37.48%
B	12	2.13%
C	312	55.42%
M	6	1.07%
O	22	3.91%
Total	563	100.00%

RESUMEN DE ACCIDENTES DE TRÁNSITO 2016
RED DE CARRETERA FEDERAL LIBRE Y DE CUOTA

CHIHUAHUA

CLASIFICACION	LONGITUD (km)	ACCIDENTES	HERIDOS	MUERTOS	DAÑOS MATERIALES (MILLONES \$)	VEH/km (MILLONES)	INDICE DE ACCIDENTES (A)
CUOTA	358.930	68	89	36	7.2455	821.816	0.083
LIBRE	2,172.740	340	401	126	31.8940	4,223.473	0.081
RESUMEN DEL ESTADO	2,531.670	408	490	162	39.1395	5,045.290	0.081

NOTA:

(A) INDICE DE ACCIDENTES POR MILLÓN DE VEHÍCULOS - KILOMETRO