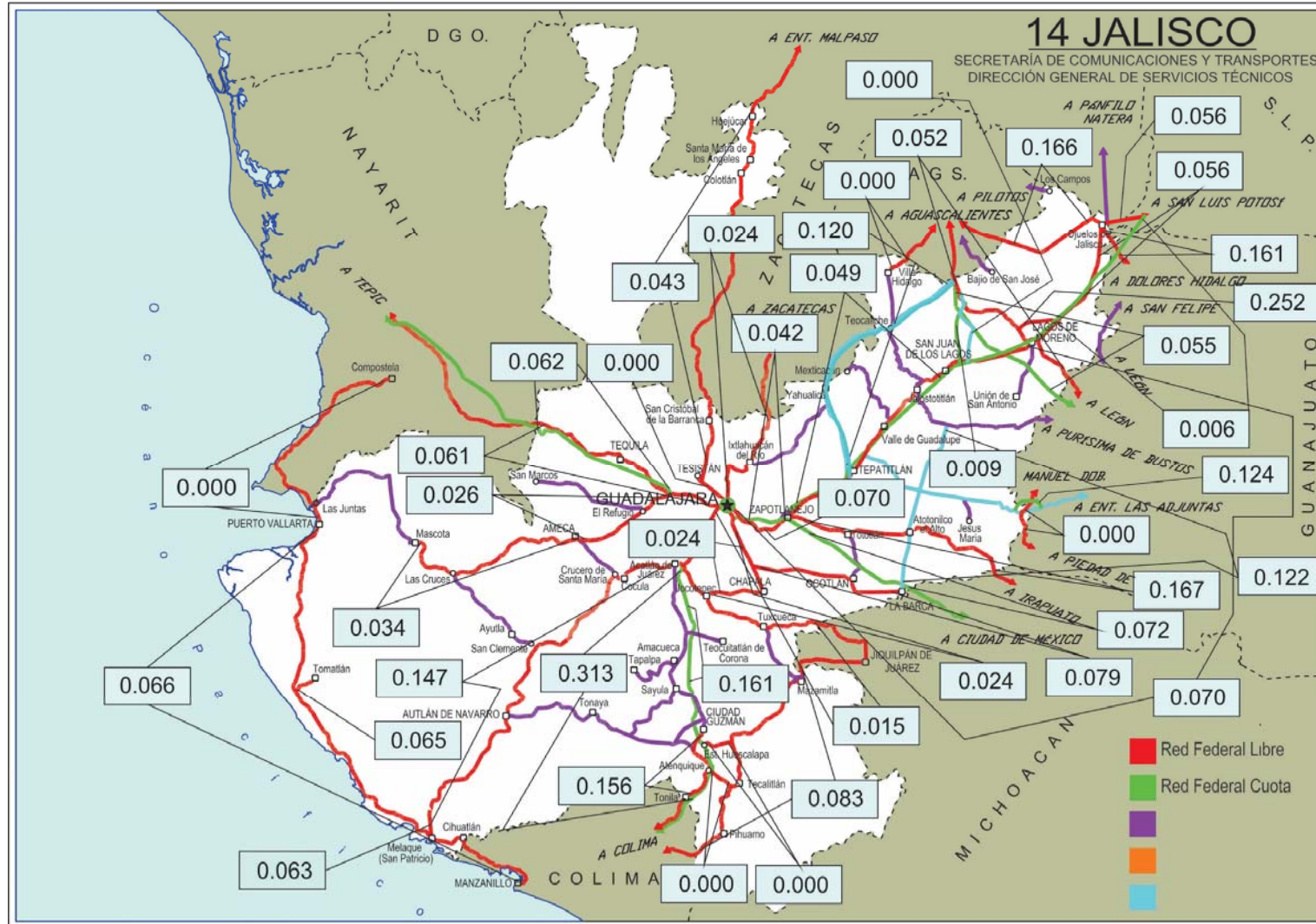


ESTADISTICA  
ACCIDENTES DE TRANSITO  
2016

JALISCO

INDICE DE ACCIDENTES POR MILLÓN DE VEHÍCULOS-KILOMETRO (2016)



INDICE DE ACCIDENTES EN EL ESTADO 2016

$$\bar{I}_{V-km}^A = 0.059$$

**ESTADO DE JALISCO**

## ACCIDENTES DE TRÁNSITO

2016

### JALISCO

CARRETERA Y TRAMO	LONGITUD DEL CAMINO	VEH-km MILLONES	ACCIDENTES				SALDOS			ÍNDICES POR 10 <sup>6</sup> DE VEH-KM		ÍNDICES POR 10 <sup>5</sup> DE VEH-KM		
			TOTAL	CON MUERTOS	SOLO CON HERIDOS	EQUIVALENTES (1)	MUERTOS	HERIDOS	DAÑOS MATERIALES (MILLONES \$)	ACCIDENTES	PELIGROSIDAD	ACCIDENTES MORTALES	MUERTOS	HERIDOS
Ameca - Mascota	118.100	117.851	4	0	2	16	0	6	0.1470	0.034	0.136	0.000	0.000	0.005
Atenquique - San Pedro	12.400	12.682	0	0	0					0.000		0.000		
Cd. Guzmán - Colima Cd. Guzmán - Lim. Edos. Jal./Col.	56.500	89.958	14	2	2	36	2	5	0.7310	0.156	0.400	0.002	0.002	0.006
Dolores Hidalgo - Ojuelos de Jalisco Lim. Edos. Gto./Jal. - T. C. (San Luis Potosí) - Lagos de Moreno	9.390	6.204	1	1	1	17	2	2	0.0850	0.161	2.740	0.016	0.032	0.032
El Desperdicio - Encarnación de Díaz	18.000	34.966	0	0	0					0.000		0.000		
El Mirador - El Zapote	16.400	60.689	0	0	0					0.000		0.000		
Ent. Penitenciaria - Villa Hidalgo Lim. Edos. Ags./Jal. - Villa Hidalgo	8.420	10.996	0	0	0					0.000		0.000		
Ent. Santa Cruz - Melaque	257.400	653.535	96	19	39	370	20	77	4.4007	0.147	0.566	0.003	0.003	0.012
Ent. Tesistán - Ent. Malpaso (km 0.000 - km 51.300), (km 171.800 - km 209.900), (km 214.800 - km 223.950)	89.250	394.868	17	3	6	65	3	15	0.5708	0.043	0.165	0.001	0.001	0.004
Guadalajara - Colima (Cuota) T. C. (Ent. Santa Cruz - Melaque) - Lim. Edos. Jal./Col.	129.500	529.308	85	24	26	349	25	57	19.8030	0.161	0.659	0.005	0.005	0.011
Guadalajara - Ent. Jocotepec	76.500	1,181.264	28	5	12	112	7	21	1.4450	0.024	0.095	0.000	0.001	0.002

## ACCIDENTES DE TRÁNSITO

2016

**JALISCO**

CARRETERA Y TRAMO	LONGITUD DEL CAMINO	VEH-km MILLONES	ACCIDENTES				SALDOS			ÍNDICES POR 10 <sup>6</sup> DE VEH-KM		ÍNDICES POR 10 <sup>5</sup> DE VEH-KM		
			TOTAL	CON MUERTOS	SOLO CON HERIDOS	EQUIVALENTES (1)	MUERTOS	HERIDOS	DAÑOS MATERIALES (MILLONES \$)	ACCIDENTES	PELIGROSIDAD	ACCIDENTES MORTALES	MUERTOS	HERIDOS
Guadalajara - Tepic (Cuota) T. C. (Guadalajara - Tepic (Libre)) - Lim. Edos. Jal./Nay.	84.600	337.706	21	4	6	105	9	15	2.1080	0.062	0.311	0.001	0.003	0.004
Guadalajara - Tepic Guadalajara - Lim. Edos. Jal./Nay.	123.090	752.226	46	12	18	198	17	25	2.8262	0.061	0.263	0.002	0.002	0.003
Guadalajara - Tesistán	19.000	117.428	0	0	0					0.000		0.000		
Guadalajara - Zacatecas Guadalajara - Lim. Edos. Jal./Zac.	76.490	586.160	14	4	4	82	9	7	0.8710	0.024	0.140	0.001	0.002	0.001
Irapuato - Zapotlanejo Lim. Edos. Mich./Jal. - Zapotlanejo.	115.500	354.104	59	21	32	359	29	63	4.1985	0.167	1.014	0.006	0.008	0.018
Jiquilpan - Colima Lim. Edos. Mich./Jal. - Lim. Edos. Jal/Col.	148.600	179.780	15	4	6	67	4	14	1.3270	0.083	0.373	0.002	0.002	0.008
Jiquilpan - Guadalajara Lim. Edos. Mich./Jal. - T. C. (Guadalajara - Tepic)	129.890	1,383.876	21	2	13	85	3	23	0.8810	0.015	0.061	0.000	0.000	0.002
Lagos de Moreno - Guadalajara	201.000	1,308.439	91	22	28	455	40	62	5.2405	0.070	0.348	0.002	0.003	0.005
Lagos de Moreno - Villa de Arriaga (Cuota)	56.630	354.104	2	1	1	10	1	1	0.2050	0.006	0.028	0.000	0.000	0.000
León - Aguascalientes (Cuota) Lim. Edos. Gto./Jal. - T. C. (León - Aguascalientes (Libre))	75.200	254.769	14	6	3	70	8	4	1.2790	0.055	0.275	0.002	0.003	0.002
León - Aguascalientes Lim. Edos. Gto./Jal. - Lim. Edos. Jal./Ags.	85.430	326.216	17	2	2	33	2	2	1.3405	0.052	0.101	0.001	0.001	0.001

## ACCIDENTES DE TRÁNSITO

2016

### JALISCO

CARRETERA Y TRAMO	LONGITUD DEL CAMINO	VEH-km MILLONES	ACCIDENTES				SALDOS			ÍNDICES POR 10 <sup>6</sup> DE VEH-KM		ÍNDICES POR 10 <sup>5</sup> DE VEH-KM		
			TOTAL	CON MUERTOS	SOLO CON HERIDOS	EQUIVALENTES (1)	MUERTOS	HERIDOS	DAÑOS MATERIALES (MILLONES \$)	ACCIDENTES	PELIGROSIDAD	ACCIDENTES MORTALES	MUERTOS	HERIDOS
Libramiento de Lagos de Moreno	6.800	31.752	8	1	2	18	1	2	0.5460	0.252	0.567	0.003	0.003	0.006
Libramiento de Melaque	10.200	31.752	2	2	0	14	2	0	0.0131	0.063	0.441	0.006	0.006	0.000
Libramiento Norte de la Piedad (Cuota) Lím. de Edos. Gto./Jal. - Lím. de Edos. Jal./Mich.	4.290	8.058	1	0	0	1	0	0	0.2500	0.124	0.124	0.000	0.000	0.000
Manuel Doblado - La Piedad Lím. Edos. Gto./Jal. - Lím. Edos Jal./Gto.	12.000	16.754	0	0	0					0.000		0.000		
Manzanillo - Puerto Vallarta Lím. Edos. Col./Jal. - Puerto Vallarta	230.140	334.510	22	11	7	148	13	24	2.0260	0.066	0.442	0.003	0.004	0.007
Maravatio - Zapotlanejo (Cuota) Lím. Edos. Mich./Jal. - T. C. (Zapotlanejo - Guadalajara (Cuota))	78.000	359.213	26	10	10	170	15	27	3.4053	0.072	0.473	0.003	0.004	0.008
Ojuelos - Aguascalientes Ojuelos - Lím. Edos. Jal./Ags.	57.200	78.183	13	4	8	67	5	12	1.2130	0.166	0.857	0.005	0.006	0.015
Ramal a Ameca	53.000	313.332	8	0	3	28	0	10	0.5710	0.026	0.089	0.000	0.000	0.003
Ramal a Cercaliza	15.600	3.474	0	0	0					0.000		0.000		
Ramal a San Pedro	13.000	15.303	0	0	0					0.000		0.000		
Ramal a Tomatlán	13.000	15.303	1	1	0	7	1	0	0.0050	0.065	0.457	0.007	0.007	0.000

## ACCIDENTES DE TRÁNSITO

2016

### JALISCO

CARRETERA Y TRAMO	LONGITUD DEL CAMINO	VEH-km MILLONES	ACCIDENTES				SALDOS			ÍNDICES POR 10 <sup>6</sup> DE VEH-KM		ÍNDICES POR 10 <sup>5</sup> DE VEH-KM		
			TOTAL	CON MUERTOS	SOLO CON HERIDOS	EQUIVALENTES (1)	MUERTOS	HERIDOS	DAÑOS MATERIALES (MILLONES \$)	ACCIDENTES	PELIGROSIDAD	ACCIDENTES MORTALES	MUERTOS	HERIDOS
San Juan de Los Lagos - Encarnación de Díaz T. Izq. El Desperdicio - T. C. (León - Aguascalientes (Cuota))	18.600	326.216	3	0	1	5	0	1	0.9350	0.009	0.015	0.000	0.000	0.000
San Luis Potosí - Lagos de Moreno Lim. Edos. Zac./Jal. - Lagos de Moreno	67.060	178.129	10	7	4	78	9	7	0.8180	0.056	0.438	0.004	0.005	0.004
San Miguel El Alto - La Barca	31.400	131.664	16	7	7	98	7	20	0.6960	0.122	0.744	0.005	0.005	0.015
Santa Rosa - La Barca	79.000	454.076	36	6	16	138	7	30	1.5558	0.079	0.304	0.001	0.002	0.007
T. C. (Jiquilpan - Colima) - Est. Huescalapa	18.790	54.153	0	0	0					0.000		0.000		
Tepatitlán - Jaralillo (km 0.000 - km 83.500), (km 106.000 - 157.000)	57.400	83.582	10	2	5	46	2	12	0.3010	0.120	0.550	0.002	0.002	0.014
Tepic - Puerto Vallarta Lim. Edos. Nay./Jal. - Puerto Vallarta	14.280	171.467	0	0	0					0.000		0.000		
Zapotlanejo - Guadalajara (Cuota)	26.000	259.397	11	2	1	31	3	1	2.1600	0.042	0.120	0.001	0.001	0.000
Zapotlanejo - Lagos de Moreno (Cuota)	118.910	566.887	28	8	12	136	10	24	4.1420	0.049	0.240	0.001	0.002	0.004

## ACCIDENTES DE TRÁNSITO

2016

**JALISCO**

CARRETERA Y TRAMO	LONGITUD DEL CAMINO	VEH-km MILLONES	ACCIDENTES				SALDOS			ÍNDICES POR 10 <sup>6</sup> DE VEH-KM		ÍNDICES POR 10 <sup>5</sup> DE VEH-KM		
			TOTAL	CON MUERTOS	SOLO CON HERIDOS	EQUIVALENTES (1)	MUERTOS	HERIDOS	DAÑOS MATERIALES (MILLONES \$)	ACCIDENTES	PELIGROSIDAD	ACCIDENTES MORTALES	MUERTOS	HERIDOS

### TOTAL DE ACCIDENTES DE TRÁNSITO

JALISCO	2,831.960	12,480.336	740	193	277	3,414	256	569	66.0964	0.059	0.274	0.002	0.002	0.005
---------	-----------	------------	-----	-----	-----	-------	-----	-----	---------	-------	-------	-------	-------	-------

NOTA: (1) ACCIDENTES EQUIVALENTES  
 UN MUERTO = 6 ACCIDENTES  
 UN HERIDO = 2 ACCIDENTES

**ACCIDENTES Y SALDOS POR MES**

2016

**JALISCO**

CARRETERA Y TRAMO	SALDOS	ENERO	FEBRERO	MARZO	ABRIL	MAYO	JUNIO	JULIO	AGOSTO	SEPTIEMBRE	OCTUBRE	NOVIEMBRE	DICIEMBRE
Ameca - Mascota	ACCIDENTES	2		2									
	MUERTOS	0		0									
	HERIDOS	2		4									
	DAÑOS MATERIALES (MILLONES \$)	0.0600		0.0870									
Atenquique - San Pedro	ACCIDENTES												
	MUERTOS												
	HERIDOS												
	DAÑOS MATERIALES (MILLONES \$)												
Cd. Guzmán - Colima Cd. Guzmán - Lim. Edos. Jal./Col.	ACCIDENTES	1	3	1	2	1	2		1		1		2
	MUERTOS	0	1	0	0	1	0		0		0		0
	HERIDOS	0	1	0	0	4	0		0		0		0
	DAÑOS MATERIALES (MILLONES \$)	0.0050	0.2100	0.1000	0.0700	0.0700	0.0750		0.0110		0.0500		0.1400
Dolores Hidalgo - Ojuelos de Jalisco Lim. Edos. Gto./Jal. - T. C. (San Luis Potosí) - Lagos de Moreno	ACCIDENTES								1				
	MUERTOS								2				
	HERIDOS								2				
	DAÑOS MATERIALES (MILLONES \$)								0.0850				
El Desperdicio - Encarnación de Díaz	ACCIDENTES												
	MUERTOS												
	HERIDOS												
	DAÑOS MATERIALES (MILLONES \$)												
El Mirador - El Zapote	ACCIDENTES												
	MUERTOS												
	HERIDOS												
	DAÑOS MATERIALES (MILLONES \$)												
Ent. Penitenciaría - Villa Hidalgo Lim. Edos. Ags./Jal. - Villa Hidalgo	ACCIDENTES												
	MUERTOS												
	HERIDOS												
	DAÑOS MATERIALES (MILLONES \$)												
Ent. Santa Cruz - Melaque	ACCIDENTES	8	6	11	10	12	10	6	8	7	7	4	7
	MUERTOS	2	1	1	1	2	2	2	4	2	1	1	1
	HERIDOS	15	7	7	8	14	1	0	8	7	3	1	6
	DAÑOS MATERIALES (MILLONES \$)	0.5235	0.3200	0.5150	0.8697	0.4230	0.4455	0.1770	0.3500	0.2100	0.1890	0.0730	0.3050
Ent. Tesistán - Ent. Malpaso (km 0.000 - km 51.300), (km 171.800 - km 209.900), (km 214.800 - km 223.950)	ACCIDENTES	2	4	2	1	3	2		1			1	1
	MUERTOS	0	2	0	0	0	1		0			0	0
	HERIDOS	2	3	8	0	0	0		0			2	0
	DAÑOS MATERIALES (MILLONES \$)	0.0650	0.1470	0.1100	0.0080	0.0550	0.1150		0.0350			0.0108	0.0250
Guadalajara - Colima (Cuota) T. C. (Ent. Santa Cruz - Melaque) - Lim. Edos. Jal./Col.	ACCIDENTES	8	11	4	4	6	12	2	9	5	7	9	8
	MUERTOS	5	3	1	1	2	2	1	2	0	3	2	3
	HERIDOS	13	5	8	0	2	7	0	2	6	9	3	2
	DAÑOS MATERIALES (MILLONES \$)	1.4800	2.5650	0.3150	0.2650	5.8400	2.6100	0.1200	1.0300	0.7600	1.1500	0.9530	2.7150



**ACCIDENTES Y SALDOS POR MES**

2016

**JALISCO**

CARRETERA Y TRAMO	SALDOS	ENERO	FEBRERO	MARZO	ABRIL	MAYO	JUNIO	JULIO	AGOSTO	SEPTIEMBRE	OCTUBRE	NOVIEMBRE	DICIEMBRE
Guadalajara - Ent. Jocotepec	ACCIDENTES	1	2	2	1	3		4	2	3	4	2	4
	MUERTOS	0	0	0	0	0		1	2	1	2	1	0
	HERIDOS	0	5	0	0	1		1	1	7	2	2	2
	DAÑOS MATERIALES (MILLONES \$)	0.0170	0.2740	0.2310	0.0060	0.0600		0.0820	0.1550	0.2180	0.1370	0.1600	0.1050
Guadalajara - Tepic (Cuota) T. C. (Guadalajara - Tepic (Libre)) - Lim. Edos. Jal./Nay.	ACCIDENTES	1	1	3	1	1	1	4	2	3	2	1	1
	MUERTOS	0	0	0	0	0	1	1	0	0	6	0	1
	HERIDOS	3	1	0	4	0	0	3	0	4	0	0	0
	DAÑOS MATERIALES (MILLONES \$)	0.0200	0.0350	0.2030	0.2300	0.0000	0.1500	0.4600	0.2000	0.1100	0.5300	0.1500	0.0200
Guadalajara - Tepic Guadalajara - Lim. Edos. Jal./Nay.	ACCIDENTES	8	3	5	2	5	3	8	4		1	2	5
	MUERTOS	0	0	1	0	4	0	1	2		0	2	7
	HERIDOS	3	1	3	2	5	0	0	4		2	1	4
	DAÑOS MATERIALES (MILLONES \$)	0.3050	0.1600	0.2700	0.0600	0.1937	0.1030	0.5275	0.6200		0.0500	0.1000	0.4370
Guadalajara - Tesistán	ACCIDENTES												
	MUERTOS												
	HERIDOS												
	DAÑOS MATERIALES (MILLONES \$)												
Guadalajara - Zacatecas Guadalajara - Lim. Edos. Jal./Zac.	ACCIDENTES	1	2	1	1		1	1	1		1	1	4
	MUERTOS	0	0	0	2		0	0	0		0	1	6
	HERIDOS	0	2	1	0		0	0	0		0	0	4
	DAÑOS MATERIALES (MILLONES \$)	0.0300	0.0950	0.0130	0.0230		0.0700	0.0400	0.2000		0.0300	0.0600	0.3100
Irapuato - Zapotlanejo Lim. Edos. Mich./Jal. - Zapotlanejo.	ACCIDENTES	7	7	1	5	8	3	4	6	4	4	8	2
	MUERTOS	0	1	1	3	4	0	6	6	0	2	6	0
	HERIDOS	11	8	0	4	13	1	9	5	3	0	6	3
	DAÑOS MATERIALES (MILLONES \$)	0.7875	0.1010	0.1100	0.7180	0.2750	0.0550	0.1310	0.3040	0.1850	0.1800	1.2850	0.0670
Jiquilpan - Colima Lim. Edos. Mich./Jal. - Lim. Edos. Jal/Col.	ACCIDENTES	2	1	2	1	1	2			1	2		3
	MUERTOS	1	0	1	0	0	1			0	1		0
	HERIDOS	3	0	5	1	1	3			0	0		1
	DAÑOS MATERIALES (MILLONES \$)	0.2250	0.1100	0.3800	0.0600	0.0300	0.0550			0.0300	0.2900		0.1470
Jiquilpan - Guadalajara Lim. Edos. Mich./Jal. - T. C. (Guadalajara - Tepic)	ACCIDENTES	5	2	2	2	3	2	1	2			1	1
	MUERTOS	0	0	0	1	0	0	2	0			0	0
	HERIDOS	11	1	3	1	1	1	0	1			3	1
	DAÑOS MATERIALES (MILLONES \$)	0.1770	0.0850	0.0320	0.1100	0.0650	0.0950	0.0200	0.0570			0.0400	0.2000
Lagos de Moreno - Guadalajara	ACCIDENTES	8	12	13	11	5	6	6	5	4	7	7	7
	MUERTOS	1	2	2	4	4	6	9	1	10	0	0	1
	HERIDOS	8	14	9	4	3	3	3	1	11	2	2	2
	DAÑOS MATERIALES (MILLONES \$)	0.3830	0.9040	0.7240	0.5080	0.2140	0.1695	0.2910	0.2300	0.4050	0.3545	0.5830	0.4745
Lagos de Moreno - Villa de Arriaga (Cuota)	ACCIDENTES			1							1		
	MUERTOS			1							0		
	HERIDOS			0							1		
	DAÑOS MATERIALES (MILLONES \$)			0.0550							0.1500		

**ACCIDENTES Y SALDOS POR MES**

2016

**JALISCO**

CARRETERA Y TRAMO	SALDOS	ENERO	FEBRERO	MARZO	ABRIL	MAYO	JUNIO	JULIO	AGOSTO	SEPTIEMBRE	OCTUBRE	NOVIEMBRE	DICIEMBRE
León - Aguascalientes (Cuota) Lim. Edos. Gto./Jal. - T. C. (León - Aguascalientes (Libre))	ACCIDENTES	3	1	1	1		2		1	2	3		
	MUERTOS	4	0	0	1		0		1	0	2		
	HERIDOS	1	0	0	0		1		0	2	0		
	DAÑOS MATERIALES (MILLONES \$)	0.1860	0.0280	0.0550	0.0100		0.0600		0.8000	0.0700	0.0700		
León - Aguascalientes Lim. Edos. Gto./Jal. - Lim. Edos. Jal./Ags.	ACCIDENTES		2		2	2			1	1	1	6	2
	MUERTOS		0		0	0			0	0	0	2	0
	HERIDOS		0		0	0			0	1	0	1	0
	DAÑOS MATERIALES (MILLONES \$)		0.1200		0.2500	0.1100			0.0200	0.2800	0.0500	0.4655	0.0450
Libramiento de Lagos de Moreno	ACCIDENTES			2	1		1			1			3
	MUERTOS			0	0		0			1			0
	HERIDOS			0	0		1			0			1
	DAÑOS MATERIALES (MILLONES \$)			0.3150	0.1000		0.0050			0.0030			0.1230
Libramiento de Melaque	ACCIDENTES		1	1									
	MUERTOS		1	1									
	HERIDOS		0	0									
	DAÑOS MATERIALES (MILLONES \$)		0.0021	0.0110									
Libramiento Norte de la Piedad (Cuota) Lím. de Edos. Gto./Jal. - Lím. de Edos. Jal./Mich.	ACCIDENTES									1			
	MUERTOS									0			
	HERIDOS									0			
	DAÑOS MATERIALES (MILLONES \$)									0.2500			
Manuel Doblado - La Piedad Lim. Edos. Gto./Jal. - Lim. Edos. Jal./Gto.	ACCIDENTES												
	MUERTOS												
	HERIDOS												
	DAÑOS MATERIALES (MILLONES \$)												
Manzanillo - Puerto Vallarta Lim. Edos. Col./Jal. - Puerto Vallarta	ACCIDENTES		2		2	1	2	4	2	3	1	3	2
	MUERTOS		0		2	1	0	2	1	2	1	3	1
	HERIDOS		3		0	0	0	11	0	8	0	0	2
	DAÑOS MATERIALES (MILLONES \$)		0.0820		0.3090	0.0100	0.5100	0.1750	0.0680	0.1470	0.0250	0.6500	0.0500
Maravatio - Zapotlanejo (Cuota) Lim. Edos. Mich./Jal. - T. C. (Zapotlanejo - Guadalajara (Cuota))	ACCIDENTES	2	2	3	2	3		3	4	1	1	1	4
	MUERTOS	0	3	0	1	6		1	1	0	0	1	2
	HERIDOS	0	2	10	0	4		3	2	0	0	0	6
	DAÑOS MATERIALES (MILLONES \$)	0.1000	0.1000	0.2700	0.1500	0.2950		0.5150	0.3850	0.0003	0.0600	0.2500	1.2800
Ojuelos - Aguascalientes Ojuelos - Lim. Edos. Jal./Ags.	ACCIDENTES	3	2	1	1	1	1	1				1	2
	MUERTOS	1	0	0	2	0	0	0				1	1
	HERIDOS	3	2	2	1	3	0	0				0	1
	DAÑOS MATERIALES (MILLONES \$)	0.3000	0.4100	0.3000	0.0400	0.0100	0.0100	0.0500				0.0800	0.0130
Ramal a Ameca	ACCIDENTES			4	1			1		1		1	
	MUERTOS			0	0			0		0		0	
	HERIDOS			4	0			0		0		6	
	DAÑOS MATERIALES (MILLONES \$)			0.3010	0.0450			0.0300		0.1150		0.0800	



**ACCIDENTES Y SALDOS POR MES**

2016

**JALISCO**

CARRETERA Y TRAMO	SALDOS	ENERO	FEBRERO	MARZO	ABRIL	MAYO	JUNIO	JULIO	AGOSTO	SEPTIEMBRE	OCTUBRE	NOVIEMBRE	DICIEMBRE
Zapotlanejo - Guadalajara (Cuota)	ACCIDENTES	1			2	1	1	2	1	1	1		1
	MUERTOS	0			0	0	1	0	0	0	2		0
	HERIDOS	0			1	0	0	0	0	0	0		0
	DAÑOS MATERIALES (MILLONES \$)	1.0000			0.0650	0.0200	0.2700	0.5800	0.0600	0.0500	0.0150		0.1000
Zapotlanejo - Lagos de Moreno (Cuota)	ACCIDENTES	4		3	1	2	3	2	2	3	1	4	3
	MUERTOS	2		1	0	1	2	1	0	2	1	0	0
	HERIDOS	2		6	0	2	1	3	0	6	0	0	4
	DAÑOS MATERIALES (MILLONES \$)	0.5850		0.2000	0.0600	0.0670	1.2000	0.1100	0.0800	0.6000	0.0500	0.7450	0.4450

**TOTAL DE ACCIDENTES Y SALDOS POR MES**

JALISCO	ACCIDENTES	75	74	73	59	67	57	52	61	51	47	55	69
	MUERTOS	17	16	10	19	27	18	30	26	23	22	20	28
	HERIDOS	88	60	82	28	59	27	33	35	57	20	28	52
	DAÑOS MATERIALES (MILLONES \$)	6.3945	6.4451	5.0590	4.0917	7.9537	6.2720	3.5015	5.1890	3.9516	4.1105	5.8893	7.2385



**ACCIDENTES POR DÍA DE LA SEMANA Y CONDICIONES DE LUZ**

2016

**JALISCO**

CARRETERA Y TRAMO	ACCIDENTES	DÍA DE LA SEMANA							CONDICIONES DE LUZ			
		LUNES	MARTES	MIÉRCOLES	JUEVES	VIERNES	SÁBADO	DOMINGO	DE DÍA	CREPÚSCULO	DE NOCHE	ALUMBRADO PÚBLICO
Guadalajara - Zacatecas Guadalajara - Lim. Edos. Jal./Zac.	ACCIDENTES	1	1	1	4		3	4	9		5	0
	ACCIDENTES MORTALES	1	0	0	1		1	1	4		0	0
Irapuato - Zapotlanejo Lim. Edos. Mich./Jal. - Zapotlanejo.	ACCIDENTES	7	6	7	11	7	9	12	27	6	26	0
	ACCIDENTES MORTALES	3	3	3	3	3	2	4	11	1	9	0
Jiquilpan - Colima Lim. Edos. Mich./Jal. - Lim. Edos. Jal/Col.	ACCIDENTES	2	1		2	2	8		7		8	0
	ACCIDENTES MORTALES	1	0		0	0	3		3		1	0
Jiquilpan - Guadalajara Lim. Edos. Mich./Jal. - T. C. (Guadalajara - Tepic)	ACCIDENTES	3	2	5	2	3	2	4	12		9	0
	ACCIDENTES MORTALES	0	0	0	0	1	1	0	2		0	0
Lagos de Moreno - Guadalajara	ACCIDENTES	17	13	8	6	11	19	17	48	5	38	0
	ACCIDENTES MORTALES	5	4	2	1	3	5	2	12	1	9	0
Lagos de Moreno - Villa de Arriaga (Cuota)	ACCIDENTES			1			1				2	0
	ACCIDENTES MORTALES			0			1				1	0
León - Aguascalientes (Cuota) Lim. Edos. Gto./Jal. - T. C. (León - Aguascalientes (Libre))	ACCIDENTES	2	1	3		2	3	3	6		8	0
	ACCIDENTES MORTALES	0	0	2		2	1	1	1		5	0
León - Aguascalientes Lim. Edos. Gto./Jal. - Lim. Edos. Jal./Ags.	ACCIDENTES	2	1	3	2	1	6	2	6	2	9	0
	ACCIDENTES MORTALES	0	0	0	0	1	0	1	0	1	1	0
Libramiento de Lagos de Moreno	ACCIDENTES					2	4	2	7		1	0
	ACCIDENTES MORTALES					0	1	0	1		0	0
Libramiento de Melaque	ACCIDENTES				1	1			2			0
	ACCIDENTES MORTALES				1	1			2			0
Libramiento Norte de la Piedad (Cuota) Lím. de Edos. Gto./Jal. - Lím. de Edos. Jal./Mich.	ACCIDENTES						1		1			0
	ACCIDENTES MORTALES						0		0			0
Manuel Doblado - La Piedad Lim. Edos. Gto./Jal. - Lim. Edos Jal./Gto.	ACCIDENTES											0
	ACCIDENTES MORTALES											0
Manzanillo - Puerto Vallarta Lim. Edos. Col./Jal. - Puerto Vallarta	ACCIDENTES	3	2	2	1	3	2	9	12	1	9	0
	ACCIDENTES MORTALES	2	1	1	0	1	1	5	7	0	4	0
Maravatío - Zapotlanejo (Cuota) Lim. Edos. Mich./Jal. - T. C. (Zapotlanejo - Guadalajara (Cuota))	ACCIDENTES	3	6	2	3	4	2	6	11	2	13	0
	ACCIDENTES MORTALES	1	1	1	1	1	1	4	4	1	5	0

**ACCIDENTES POR DÍA DE LA SEMANA Y CONDICIONES DE LUZ**

2016

**JALISCO**

CARRETERA Y TRAMO	ACCIDENTES	DÍA DE LA SEMANA							CONDICIONES DE LUZ			
		LUNES	MARTES	MIÉRCOLES	JUEVES	VIERNES	SÁBADO	DOMINGO	DE DÍA	CREPÚSCULO	DE NOCHE	ALUMBRADO PÚBLICO
Ojuelos - Aguascalientes Ojuelos - Lim. Edos. Jal./Ags.	ACCIDENTES	3	2	1	4		3		8	1	4	0
	ACCIDENTES MORTALES	1	1	0	1		1		1	1	2	0
Ramal a Ameca	ACCIDENTES	1	1	2				4	3		5	0
	ACCIDENTES MORTALES	0	0	0				0	0		0	0
Ramal a Cercaliza	ACCIDENTES											0
	ACCIDENTES MORTALES											0
Ramal a San Pedro	ACCIDENTES											0
	ACCIDENTES MORTALES											0
Ramal a Tomatlán	ACCIDENTES			1					1			0
	ACCIDENTES MORTALES			1					1			0
San Juan de Los Lagos - Encarnación de Díaz T. Izq. El Desperdicio - T. C. (León - Aguascalientes (Cuota))	ACCIDENTES	1	1		1				3			0
	ACCIDENTES MORTALES	0	0		0				0			0
San Luis Potosí - Lagos de Moreno Lim. Edos. Zac./Jal. - Lagos de Moreno	ACCIDENTES	2		1	2	3	1	1	4		6	0
	ACCIDENTES MORTALES	1		1	1	3	1	0	3		4	0
San Miguel El Alto - La Barca	ACCIDENTES	3	2	3	1	1	3	3	5	1	10	0
	ACCIDENTES MORTALES	1	2	0	0	1	2	1	2	0	5	0
Santa Rosa - La Barca	ACCIDENTES	4	8	3	4	4	4	9	17	3	16	0
	ACCIDENTES MORTALES	1	2	0	0	2	0	1	3	1	2	0
T. C. (Jiquilpan - Colima) - Est. Huescalapa	ACCIDENTES											0
	ACCIDENTES MORTALES											0
Tepatitlán - Jaralillo (km 0.000 - km 83.500), (km 106.000 - 157.000)	ACCIDENTES	2		1		1	3	3	6		4	0
	ACCIDENTES MORTALES	0		0		0	1	1	2		0	0
Tepic - Puerto Vallarta Lim. Edos. Nay./Jal. - Puerto Vallarta	ACCIDENTES											0
	ACCIDENTES MORTALES											0
Zapotlanejo - Guadalajara (Cuota)	ACCIDENTES		1	5	2	3			5	1	5	0
	ACCIDENTES MORTALES		0	0	2	0			1	0	1	0
Zapotlanejo - Lagos de Moreno (Cuota)	ACCIDENTES	7	2	4	2	3	5	5	12	1	15	0
	ACCIDENTES MORTALES	3	0	1	2	0	0	2	5	0	3	0

**ACCIDENTES POR DÍA DE LA SEMANA Y CONDICIONES DE LUZ**

2016

**JALISCO**

CARRETERA Y TRAMO	ACCIDENTES	DÍA DE LA SEMANA							CONDICIONES DE LUZ			
		LUNES	MARTES	MIÉRCOLES	JUEVES	VIERNES	SÁBADO	DOMINGO	DE DÍA	CREPÚSCULO	DE NOCHE	ALUMBRADO PÚBLICO
<b>TOTAL DE ACCIDENTES POR DÍA DE LA SEMANA Y CONDICIONES DE LUZ</b>												
JALISCO	ACCIDENTES	106	91	75	97	101	134	136	388	38	314	0
	ACCIDENTES MORTALES	35	24	18	20	29	34	33	103	11	79	0



**ACCIDENTES EN PERIODOS FESTIVOS**

2016

**JALISCO**

CARRETERA Y TRAMO	SALDOS	AÑO NUEVO	5 DE FEBRERO	21 DE MARZO	SEMANA SANTA	DÍA DEL TRABAJO	5 DE MAYO	DÍA DE LA INDEPENDENCIA	DÍA DE MUERTOS	DÍA DE LA REVOLUCIÓN	NAVIDAD
		01/01/2016	30/01/2016	19/03/2016	24/03/2016	01/05/2016	05/05/2016	16/09/2016	02/11/2016	19/11/2016	24/12/2016
		03/01/2016	01/02/2016	21/03/2016	27/03/2016	01/05/2016	05/05/2016	18/09/2016	02/11/2016	21/11/2016	25/12/2016
Ameca - Mascota	ACCIDENTES	1		1							
	MUERTOS	0		0							
	HERIDOS	2		4							
	DAÑOS MATERIALES (MILLONES \$)	0.0250		0.0550							
Atenquique - San Pedro	ACCIDENTES										
	MUERTOS										
	HERIDOS										
	DAÑOS MATERIALES (MILLONES \$)										
Cd. Guzmán - Colima Cd. Guzmán - Lim. Edos. Jal./Col.	ACCIDENTES										
	MUERTOS										
	HERIDOS										
	DAÑOS MATERIALES (MILLONES \$)										
Dolores Hidalgo - Ojuelos de Jalisco Lim. Edos. Gto./Jal. - T. C. (San Luis Potosí) - Lagos de Moreno	ACCIDENTES										
	MUERTOS										
	HERIDOS										
	DAÑOS MATERIALES (MILLONES \$)										
El Desperdicio - Encarnación de Díaz	ACCIDENTES										
	MUERTOS										
	HERIDOS										
	DAÑOS MATERIALES (MILLONES \$)										
El Mirador - El Zapote	ACCIDENTES										
	MUERTOS										
	HERIDOS										
	DAÑOS MATERIALES (MILLONES \$)										
Ent. Penitenciaría - Villa Hidalgo Lim. Edos. Ags./Jal. - Villa Hidalgo	ACCIDENTES										
	MUERTOS										
	HERIDOS										
	DAÑOS MATERIALES (MILLONES \$)										
Ent. Santa Cruz - Melaque	ACCIDENTES		1	1	3			1			1
	MUERTOS		0	0	0			0			0
	HERIDOS		3	1	1			3			0
	DAÑOS MATERIALES (MILLONES \$)		0.0800	0.0100	0.1370			0.0500			0.0200
Ent. Tesistán - Ent. Malpaso (km 0.000 - km 51.300). (km 171.800 - km 209.900). (km 214.800 - km 223.950)	ACCIDENTES	1			1		1				
	MUERTOS	0			0		0				
	HERIDOS	1			5		0				
	DAÑOS MATERIALES (MILLONES \$)	0.0200			0.0700		0.0300				
Guadalajara - Colima (Cuota) T. C. (Ent. Santa Cruz - Melaque) - Lim. Edos. Jal./Col.	ACCIDENTES	2			1						
	MUERTOS	3			0						
	HERIDOS	2			0						
	DAÑOS MATERIALES (MILLONES \$)	0.0800			0.0100						

**ACCIDENTES EN PERIODOS FESTIVOS**

2016

**JALISCO**

CARRETERA Y TRAMO	SALDOS	AÑO NUEVO	5 DE FEBRERO	21 DE MARZO	SEMANA SANTA	DÍA DEL TRABAJO	5 DE MAYO	DÍA DE LA INDEPENDENCIA	DÍA DE MUERTOS	DÍA DE LA REVOLUCIÓN	NAVIDAD
		01/01/2016 03/01/2016	30/01/2016 01/02/2016	19/03/2016 21/03/2016	24/03/2016 27/03/2016	01/05/2016 01/05/2016	05/05/2016 05/05/2016	16/09/2016 18/09/2016	02/11/2016 02/11/2016	19/11/2016 21/11/2016	24/12/2016 25/12/2016
Guadalajara - Ent. Jocotepec	ACCIDENTES			1							
	MUERTOS			0							
	HERIDOS			0							
	DAÑOS MATERIALES (MILLONES \$)			0.1400							
Guadalajara - Tepic (Cuota) T. C. (Guadalajara - Tepic (Libre)) - Lim. Edos. Jal./Nay.	ACCIDENTES		1		1						
	MUERTOS		0		0						
	HERIDOS		3		0						
	DAÑOS MATERIALES (MILLONES \$)		0.0200		0.0080						
Guadalajara - Tepic Guadalajara - Lim. Edos. Jal./Nay.	ACCIDENTES	1			2					1	1
	MUERTOS	0			0					1	0
	HERIDOS	1			2					1	0
	DAÑOS MATERIALES (MILLONES \$)	0.0150			0.0350					0.0200	0.0270
Guadalajara - Tesistán	ACCIDENTES										
	MUERTOS										
	HERIDOS										
	DAÑOS MATERIALES (MILLONES \$)										
Guadalajara - Zacatecas Guadalajara - Lim. Edos. Jal./Zac.	ACCIDENTES										1
	MUERTOS										4
	HERIDOS										2
	DAÑOS MATERIALES (MILLONES \$)										0.0700
Irapuato - Zapotlanejo Lim. Edos. Mich./Jal. - Zapotlanejo.	ACCIDENTES	2	2				1			1	
	MUERTOS	0	0				0			1	
	HERIDOS	1	5				1			0	
	DAÑOS MATERIALES (MILLONES \$)	0.1825	0.2900				0.1500			0.0000	
Jiquilpan - Colima Lim. Edos. Mich./Jal. - Lim. Edos. Jal/Col.	ACCIDENTES			1	1						
	MUERTOS			1	0						
	HERIDOS			0	5						
	DAÑOS MATERIALES (MILLONES \$)			0.1400	0.2400						
Jiquilpan - Guadalajara Lim. Edos. Mich./Jal. - T. C. (Guadalajara - Tepic)	ACCIDENTES	1	1				1				
	MUERTOS	0	0				0				
	HERIDOS	1	0				0				
	DAÑOS MATERIALES (MILLONES \$)	0.0100	0.0150				0.0200				
Lagos de Moreno - Guadalajara	ACCIDENTES		2	2	1			1			
	MUERTOS		0	0	0			1			
	HERIDOS		2	5	2			1			
	DAÑOS MATERIALES (MILLONES \$)		0.0500	0.0600	0.0840			0.0250			
Lagos de Moreno - Villa de Arriaga (Cuota)	ACCIDENTES			1							
	MUERTOS			1							
	HERIDOS			0							
	DAÑOS MATERIALES (MILLONES \$)			0.0550							





**ACCIDENTES EN PERIODOS FESTIVOS**

2016

**JALISCO**



CARRETERA Y TRAMO	SALDOS	AÑO NUEVO	5 DE FEBRERO	21 DE MARZO	SEMANA SANTA	DÍA DEL TRABAJO	5 DE MAYO	DÍA DE LA INDEPENDENCIA	DÍA DE MUERTOS	DÍA DE LA REVOLUCIÓN	NAVIDAD
		01/01/2016 03/01/2016	30/01/2016 01/02/2016	19/03/2016 21/03/2016	24/03/2016 27/03/2016	01/05/2016 01/05/2016	05/05/2016 05/05/2016	16/09/2016 18/09/2016	02/11/2016 02/11/2016	19/11/2016 21/11/2016	24/12/2016 25/12/2016
Zapotlanejo - Guadalajara (Cuota)	ACCIDENTES										
	MUERTOS										
	HERIDOS										
	DAÑOS MATERIALES (MILLONES \$)										
Zapotlanejo - Lagos de Moreno (Cuota)	ACCIDENTES							1		1	
	MUERTOS							0		0	
	HERIDOS							3		0	
	DAÑOS MATERIALES (MILLONES \$)							0.0500		0.4000	

**TOTAL DE ACCIDENTES EN PERIODOS FESTIVOS**

JALISCO	ACCIDENTES	8	9	9	13	1	3	6		4	5
		3	0	2	1	1	0	2		3	5
	HERIDOS	8	14	17	21	0	1	8		1	3
	DAÑOS MATERIALES (MILLONES \$)	0.3325	0.6430	0.5900	0.8750	0.1000	0.2000	0.1610		0.5500	0.1990

# ACCIDENTES POR KILOMETRO 2016

CARRETERA Y TRAMO: Ameca - Mascota (MEX-070) INICIA EN KM: 0+000 FINALIZA EN KM: 118+100



M H D C P V C G A  
 U E A Q E E A A  
 E R Ñ N A H M N N  
 R I O D T I I A A  
 T D S U C N D T  
 O O C O U O O U  
 S S M T L R  
 A O P O A  
 T R A L  
 E S  
 R I  
 A A  
 L E  
 S (S)

**NUMERO Y CLASIFICACION DE ACCIDENTES**

CLAVE	CLASIFICACION DEL ACCIDENTE	CLAVE	CLASIFICACION DEL ACCIDENTE
A	SALIDA DEL CAMINO	COLISION SOBRE EL CAMINO	
<b>SIN COLISION SOBRE EL CAMINO</b>			
B	VOLCADURA	G	OTRO VEHICULO MOTOR EN TRANSITO
C	CAIDA DE PASAJERO	H	OTRO VEHICULO MOTOR POR ALCANCE
D	INCENDIO	J	VEHICULO MOTOR ESTACIONADO
E	OTROS	K	FERROCARRIL
P	CAIDA DE CARGA	L	BICICLETA/MOTOCICLETA
Q	DESPRENDIMIENTO DE REMOLQUE	M	ANIMAL
		N	OBJETO FIJO
		O	OTROS OBJETOS
<b>COLISION SOBRE EL CAMINO</b>			
F	PEATÓN (ATROPELLAMIENTO)	S	SIN DATO
R	VELOCIDAD EXCESIVA	ACCIDENTES EQUIVALENTES A DAÑOS MATERIALES	
		†	UN MUERTO = 6 ACCIDENTES
		*	UN HERIDO = 2 ACCIDENTES

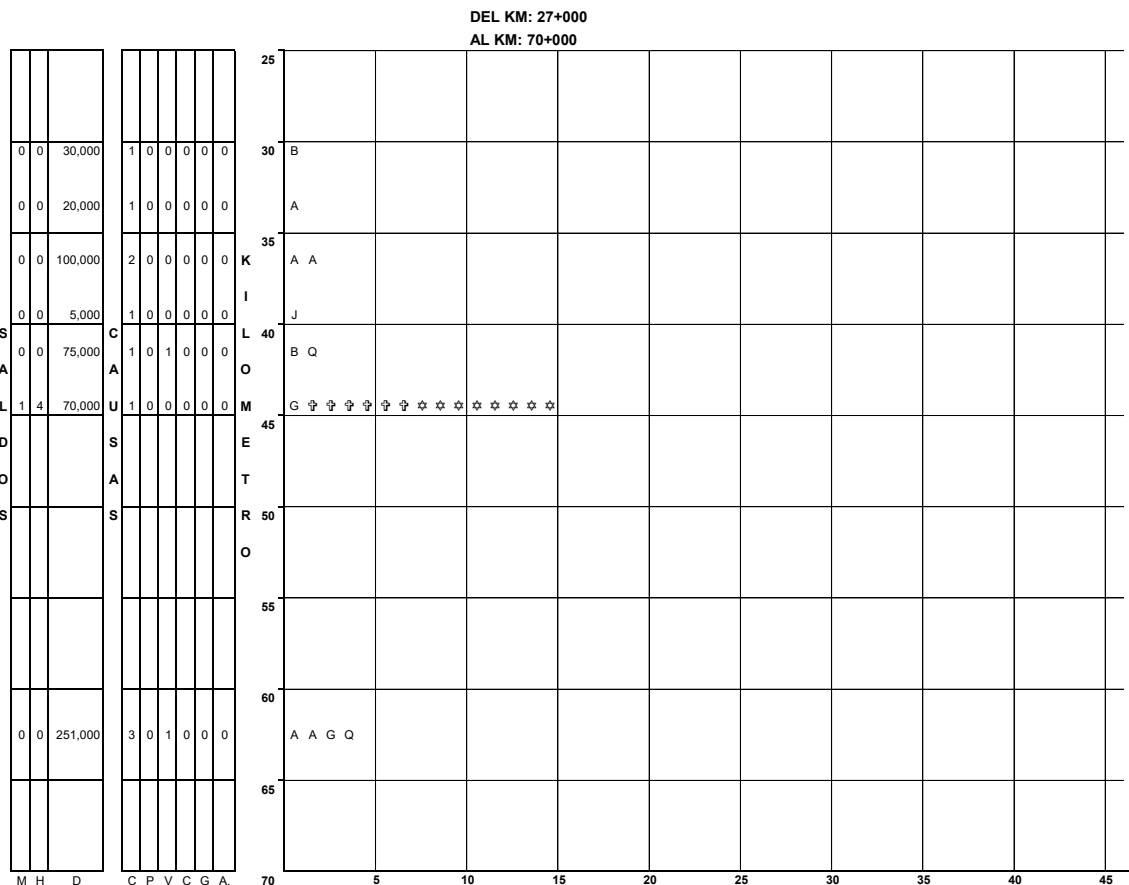
M H D C P V C G A  
 U E A Q E E A A  
 E R Ñ N A H M N N  
 R I O D T I I A A  
 T D S U C N D T  
 O O C O U O O U  
 S S M T L R  
 A O P O A  
 T R A L  
 E S  
 R I  
 A A  
 L E  
 S (S)

**NUMERO Y CLASIFICACION DE ACCIDENTES**

CLAVE	CLASIFICACION DEL ACCIDENTE	CLAVE	CLASIFICACION DEL ACCIDENTE
A	SALIDA DEL CAMINO	COLISION SOBRE EL CAMINO	
<b>SIN COLISION SOBRE EL CAMINO</b>			
B	VOLCADURA	G	OTRO VEHICULO MOTOR EN TRANSITO
C	CAIDA DE PASAJERO	H	OTRO VEHICULO MOTOR POR ALCANCE
D	INCENDIO	J	VEHICULO MOTOR ESTACIONADO
E	OTROS	K	FERROCARRIL
P	CAIDA DE CARGA	L	BICICLETA/MOTOCICLETA
Q	DESPRENDIMIENTO DE REMOLQUE	M	ANIMAL
		N	OBJETO FIJO
		O	OTROS OBJETOS
<b>COLISION SOBRE EL CAMINO</b>			
F	PEATÓN (ATROPELLAMIENTO)	S	SIN DATO
R	VELOCIDAD EXCESIVA	ACCIDENTES EQUIVALENTES A DAÑOS MATERIALES	
		†	UN MUERTO = 6 ACCIDENTES
		*	UN HERIDO = 2 ACCIDENTES

# ACCIDENTES POR KILOMETRO 2016

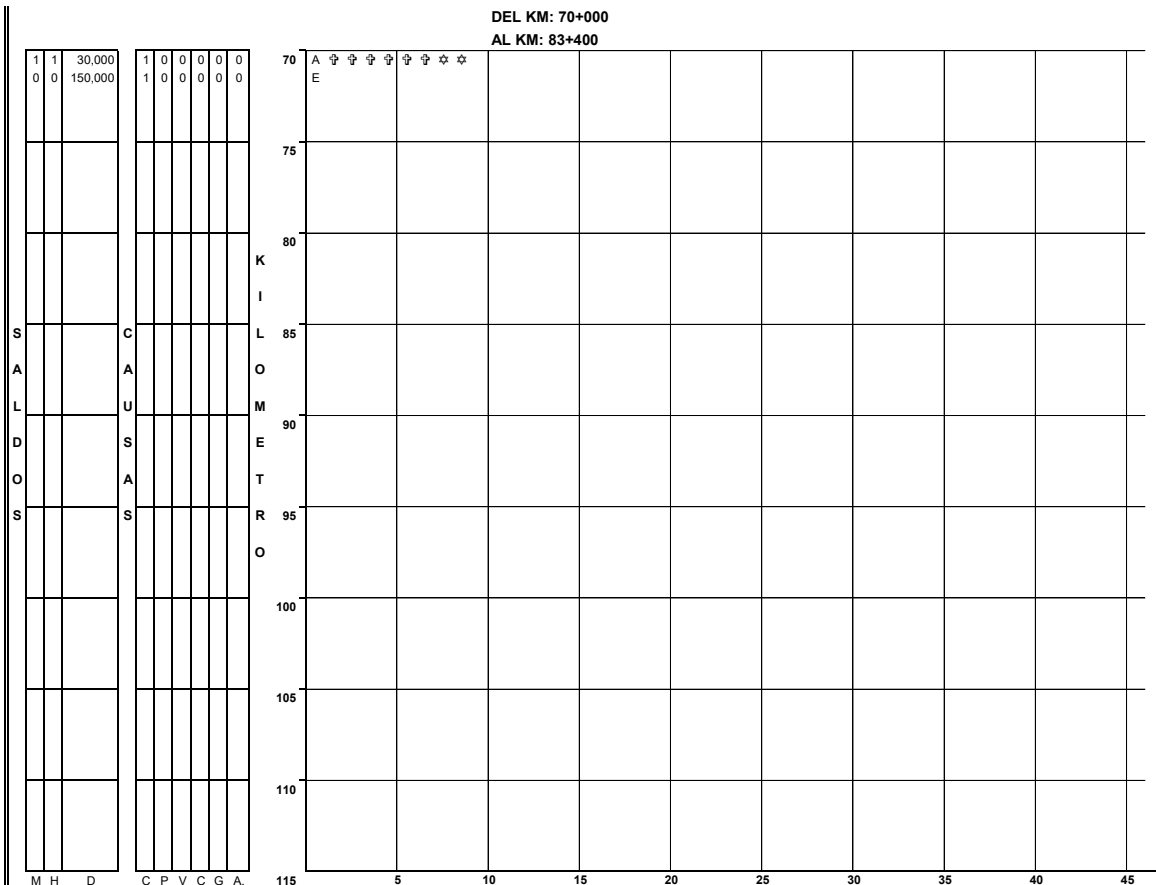
CARRETERA Y TRAMO: Cd. Guzmán - Colima Cd. Guzmán - Lim. Edos. Jal./Col. (MEX-054) INICIA EN KM: 26+800 FINALIZA EN KM: 83+400



M	H	D	C	P	V	C	G	A.
U	E	A	O	E	E	A	A	
E	R	N	N	A	H	M	N	N
R	I	O	D	T	I	A	A.	
T	D	S	U	C	N	D	T	
O	O		C	O	U	O	U	
S	S	M	T	L	R	A		
		A	O	P	O	A.		
		T	R	A	L			
		E	S					
		R						
		I						
		A						
		L						
		E						
		S						
		(S)						

### NUMERO Y CLASIFICACION DE ACCIDENTES

CLAVE	CLASIFICACION DEL ACCIDENTE	CLAVE	CLASIFICACION DEL ACCIDENTE
A	SALIDA DEL CAMINO		
<b>SIN COLISION SOBRE EL CAMINO</b>		G	OTRO VEHICULO MOTOR EN TRANSITO
B	VOLCADURA	H	OTRO VEHICULO MOTOR POR ALCANCE
C	CAIDA DE PASAJERO	J	VEHICULO MOTOR ESTACIONADO
D	INCENDIO	K	FERROCARRIL
E	OTROS	L	BICICLETA/MOTOCICLETA
P	CAIDA DE CARGA	M	ANIMAL
Q	DESPRENDIMIENTO DE REMOLQUE	N	OBJETO FIJO
		O	OTROS OBJETOS
<b>COLISION SOBRE EL CAMINO</b>		S	SIN DATO
F	PEATÓN (ATROPELLAMIENTO)		
R	VELOCIDAD EXCESIVA		
		ACCIDENTES EQUIVALENTES A DAÑOS MATERIALES	
		☯	UN MUERTO = 6 ACCIDENTES
		★	UN HERIDO = 2 ACCIDENTES



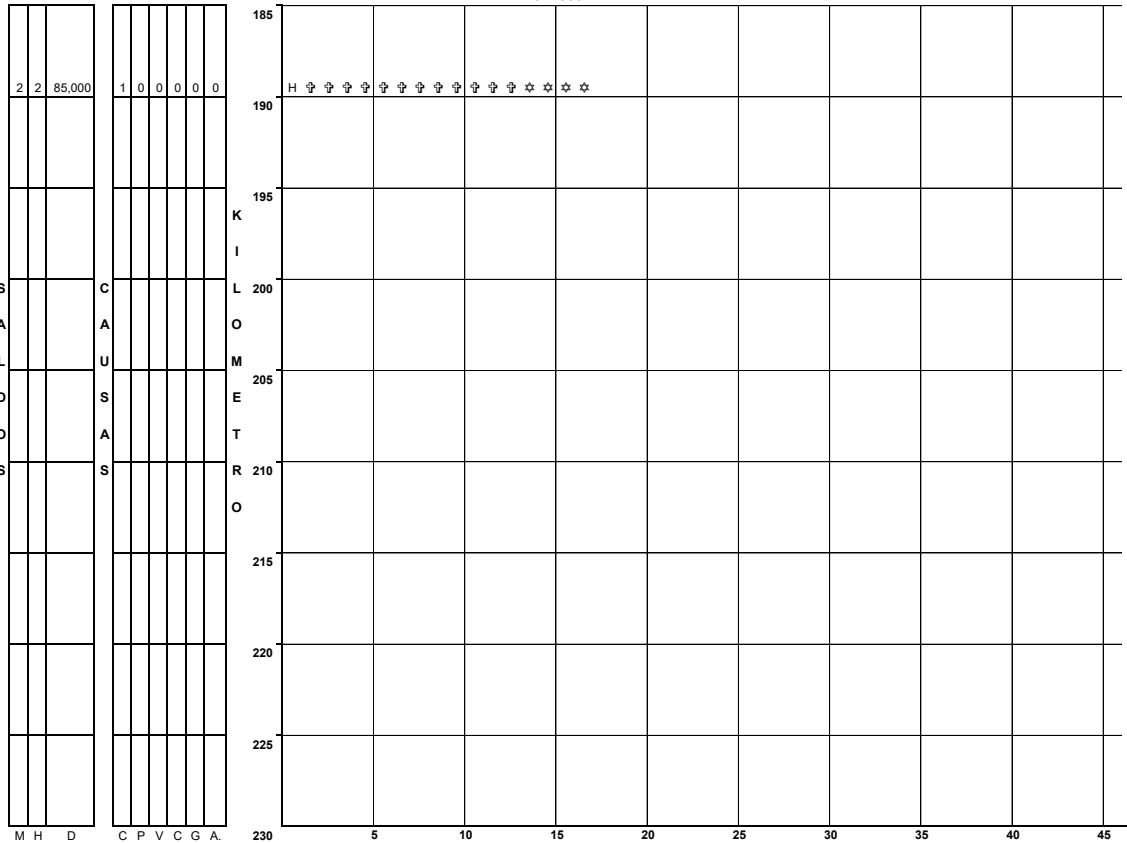
M	H	D	C	P	V	C	G	A.
U	E	A	O	E	E	A	A	
E	R	N	N	A	H	M	N	N
R	I	O	D	T	I	A	A.	
T	D	S	U	C	N	D	T	
O	O		C	O	U	O	U	
S	S	M	T	L	R	A		
		A	O	P	O	A.		
		T	R	A	L			
		E	S					
		R						
		I						
		A						
		L						
		E						
		S						
		(S)						

### NUMERO Y CLASIFICACION DE ACCIDENTES

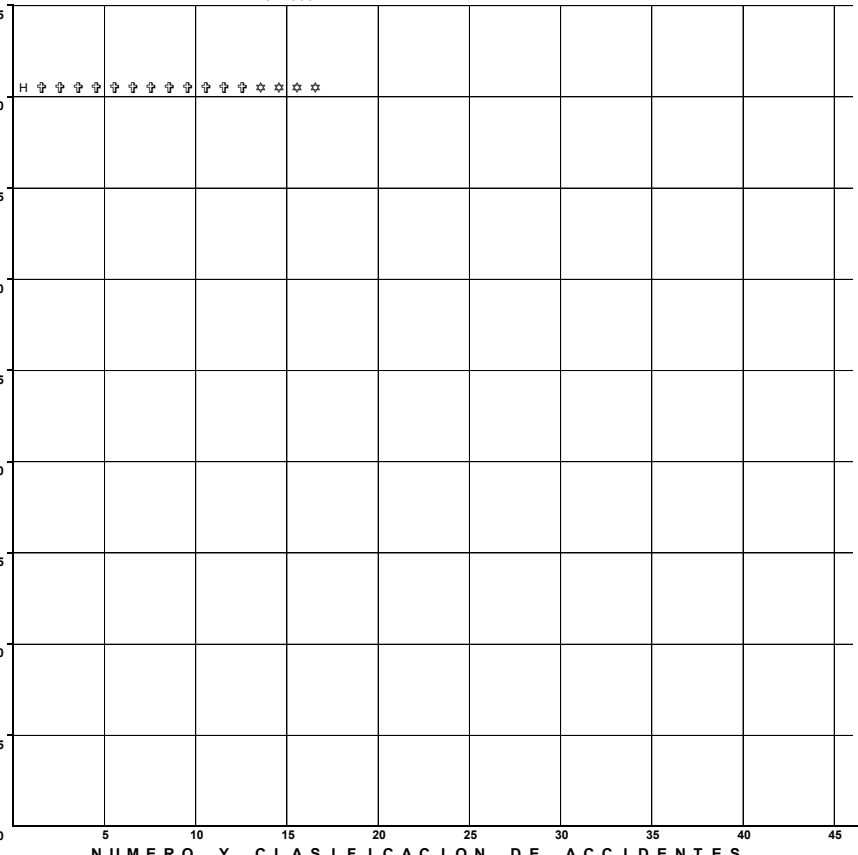
CLAVE	CLASIFICACION DEL ACCIDENTE	CLAVE	CLASIFICACION DEL ACCIDENTE
A	SALIDA DEL CAMINO		
<b>SIN COLISION SOBRE EL CAMINO</b>		G	OTRO VEHICULO MOTOR EN TRANSITO
B	VOLCADURA	H	OTRO VEHICULO MOTOR POR ALCANCE
C	CAIDA DE PASAJERO	J	VEHICULO MOTOR ESTACIONADO
D	INCENDIO	K	FERROCARRIL
E	OTROS	L	BICICLETA/MOTOCICLETA
P	CAIDA DE CARGA	M	ANIMAL
Q	DESPRENDIMIENTO DE REMOLQUE	N	OBJETO FIJO
		O	OTROS OBJETOS
<b>COLISION SOBRE EL CAMINO</b>		S	SIN DATO
F	PEATÓN (ATROPELLAMIENTO)		
R	VELOCIDAD EXCESIVA		
		ACCIDENTES EQUIVALENTES A DAÑOS MATERIALES	
		☯	UN MUERTO = 6 ACCIDENTES
		★	UN HERIDO = 2 ACCIDENTES

## ACCIDENTES POR KILOMETRO 2016

**CARRETERA Y TRAMO:** Dolores Hidalgo - Ojuelos de Jalisco Lim. Edos. Gto./Jal. - T. C. (San Luis Potosi) - Lagos de Moreno (MEX-051)   **INICIA EN KM:**  
**187+000   FINALIZA EN KM:** 197+500  
**DEL KM:** 187+000  
**AL KM:** 197+500



M H D C P V C G A.  
 U E A Q E E A A  
 E R Ñ N A H M N N  
 R I O D T I I A A.  
 T D S U C N D T  
 O O C O U O O U  
 S S M T L R  
 A O P O A.  
 T R A L  
 E S  
 R  
 I  
 A  
 L  
 E  
 S  
 (S)



CLAVE	CLASIFICACION DEL ACCIDENTE	CLAVE	CLASIFICACION DEL ACCIDENTE
A	SALIDA DEL CAMINO	G	COLISION SOBRE EL CAMINO
		OTRO VEHICULO MOTOR EN TRÁNSITO	
		H	OTRO VEHICULO MOTOR POR ALCANCE
<b>SIN COLISION SOBRE EL CAMINO</b>		J	VEHICULO MOTOR ESTACIONADO
B	VOLCADURA	K	FERROCARRIL
C	CAIDA DE PASAJERO	L	BICICLETA/MOTOCICLETA
D	INCENDIO	M	ANIMAL
E	OTROS	N	OBJETO FIJO
P	CAIDA DE CARGA	O	OTROS OBJETOS
Q	DESPRENDIMIENTO DE REMOLQUE	S	SIN DATO
<b>COLISION SOBRE EL CAMINO</b>			
F	PEATÓN (ATROPELLAMIENTO)		ACCIDENTES EQUIVALENTES A DAÑOS MATERIALES
R	VELOCIDAD EXCESIVA	†	UN MUERTO = 6 ACCIDENTES
		*	UN HERIDO = 2 ACCIDENTES







# ACCIDENTES POR KILOMETRO 2016

CARRETERA Y TRAMO: Ent. Santa Cruz - Melaque (MEX-080) INICIA EN KM: 0+000 FINALIZA EN KM: 264+200

DEL KM: 180+000  
AL KM: 225+000

DEL KM: 225+000  
AL KM: 270+000

0	4	58,000	1	0	0	0	0	0	0										
0	0	35,000	1	0	0	0	0	0	0	180	G	*	*	*	*	*	*	*	*
1	0	9,000	1	0	0	0	0	0	0	185	G	‡	‡	‡	‡	‡	‡	‡	‡
0	0	10,000	1	0	0	0	0	0	0	190	A								
0	0	5,000	1	0	0	0	0	0	0	K	G	*	*	*	*	*	*	*	*
0	0	20,000	1	0	0	0	0	0	A										
0	3	27,000	2	0	0	0	0	0	I		G	*	*	*	*	*	*	*	*
0	2	25,000	1	0	0	0	0	0	A		*	*	*	*	*	*	*	*	*
S	1	0	35,000	C	1	0	0	0	0	L	A	‡	‡	‡	‡	‡	‡	‡	‡
A	0	1	37,000	A	1	0	0	0	0	O	G	*	*						
L			U							200									
D			S							205									
O			A							210									
S			S							215									
										220	B	*	*						
0	1	500,000	1	0	0	0	0	0	0	225									

M H D C P V C G A  
U E A O E E A A  
E R Ñ N A H M N N  
R I O D T I I A A  
T D S U C N D T  
O O C O U O O U  
S S M T L R  
A A O P O A  
T R A L  
E S  
R I  
A L  
E S  
(S)

### NUMERO Y CLASIFICACION DE ACCIDENTES

CLAVE	CLASIFICACION DEL ACCIDENTE	CLAVE	CLASIFICACION DEL ACCIDENTE
A	SALIDA DEL CAMINO	G	COLISION SOBRE EL CAMINO
<b>SIN COLISION SOBRE EL CAMINO</b>			
B	VOLCADURA	H	OTRO VEHICULO MOTOR EN TRANSITO
C	CAIDA DE PASAJERO	J	OTRO VEHICULO MOTOR POR ALCANCE
D	INCENDIO	K	VEHICULO MOTOR ESTACIONADO
E	OTROS	L	FERROCARRIL
P	CAIDA DE CARGA	M	BICICLETA/MOTOCICLETA
Q	DESPRENDIMIENTO DE REMOLQUE	N	ANIMAL
		O	OBJETO FIJO
			OTROS OBJETOS
		S	SIN DATO
<b>COLISION SOBRE EL CAMINO</b>			
F	PEATON (ATROPELLAMIENTO)		ACCIDENTES EQUIVALENTES A DAÑOS MATERIALES
R	VELOCIDAD EXCESIVA	‡	UN MUERTO = 6 ACCIDENTES
		*	UN HERIDO = 2 ACCIDENTES

1	0	20,000	1	0	0	0	0	0	0											
										225	A	‡	‡	‡	‡	‡	‡	‡	‡	‡
										230										
										235										
										K	G	*	*	*	*	*	*	*	*	
											I	G	‡	‡	‡	‡	‡	‡	‡	‡
											O	G	*	*	*	*	*	*	*	*
											M	G	*	*	*	*	*	*	*	*
S	0	2	60,000	C	1	0	0	0	0	L	A	‡	‡	‡	‡	‡	‡	‡	‡	‡
A	1	3	130,000	A	1	0	0	0	0	240	G	‡	‡	‡	‡	‡	‡	‡	‡	‡
L	0	4	25,000	U	1	0	0	0	0	O	G	*	*	*	*	*	*	*	*	*
										245										
										250	A	*	*	*	*	*	*	*	*	*
										255										
										260	L	*	*	*	*	*	*	*	*	*
										265										
										270										

M H D C P V C G A  
U E A O E E A A  
E R Ñ N A H M N N  
R I O D T I I A A  
T D S U C N D T  
O O C O U O O U  
S S M T L R  
A A O P O A  
T R A L  
E S  
R I  
A L  
E S  
(S)

### NUMERO Y CLASIFICACION DE ACCIDENTES

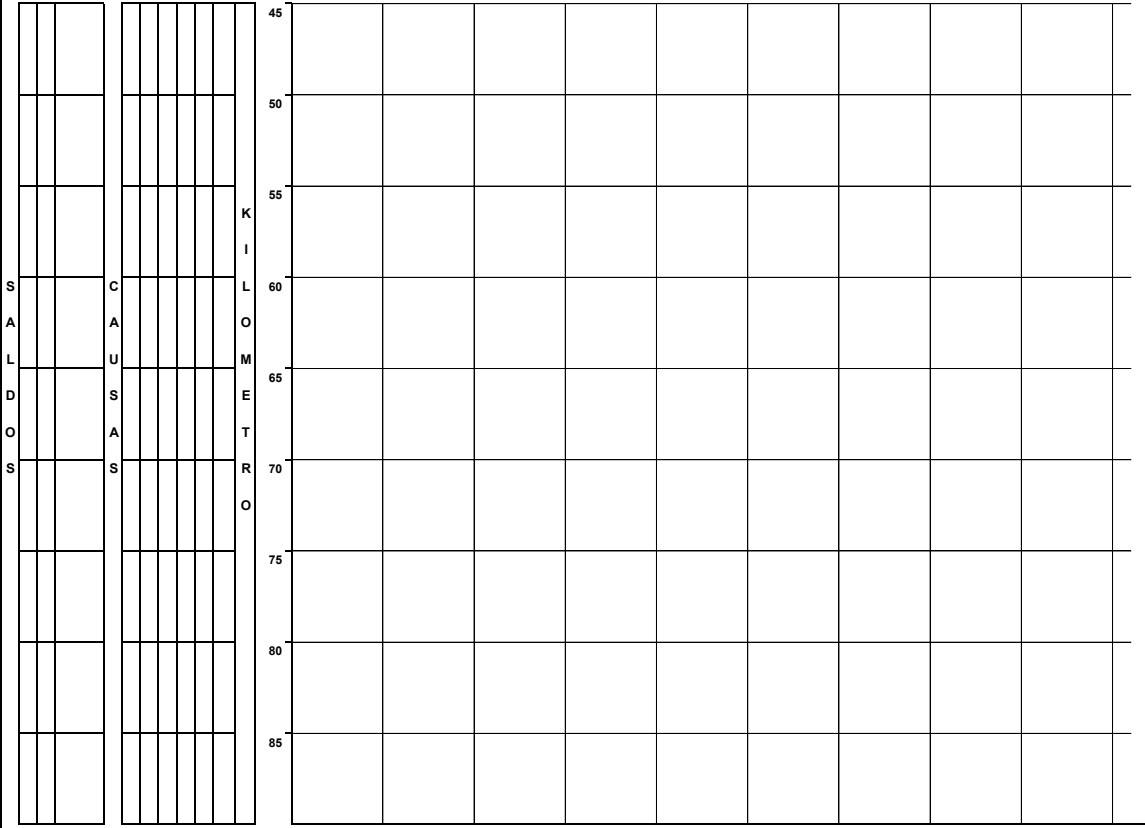

CLAVE	CLASIFICACION DEL ACCIDENTE	CLAVE	CLASIFICACION DEL ACCIDENTE
A	SALIDA DEL CAMINO	G	COLISION SOBRE EL CAMINO
<b>SIN COLISION SOBRE EL CAMINO</b>			
B	VOLCADURA	H	OTRO VEHICULO MOTOR EN TRANSITO
C	CAIDA DE PASAJERO	J	OTRO VEHICULO MOTOR POR ALCANCE
D	INCENDIO	K	VEHICULO MOTOR ESTACIONADO
E	OTROS	L	FERROCARRIL
P	CAIDA DE CARGA	M	BICICLETA/MOTOCICLETA
Q	DESPRENDIMIENTO DE REMOLQUE	N	ANIMAL
		O	OBJETO FIJO
			OTROS OBJETOS
		S	SIN DATO
<b>COLISION SOBRE EL CAMINO</b>			
F	PEATON (ATROPELLAMIENTO)		ACCIDENTES EQUIVALENTES A DAÑOS MATERIALES
R	VELOCIDAD EXCESIVA	‡	UN MUERTO = 6 ACCIDENTES
		*	UN HERIDO = 2 ACCIDENTES

# ACCIDENTES POR KILOMETRO 2016

CARRETERA Y TRAMO: Ent. Tesistán - Ent. Malpaso (km 0.000 - km 51.300), (km 171.800 - km 209.900), (km 214.800 - km 223.950) (MEX-023) INICIA EN KM: 0+000 FINALIZA EN KM: 224+000

DEL KM: 0+000  
AL KM: 45+000

DEL KM: 45+000  
AL KM: 90+000



M H D  
 U E A  
 E R Ñ  
 R I O  
 T D S  
 O O  
 S S M  
 A O P O A.  
 T R A L  
 E S  
 R I A  
 L E S  
 S (S)

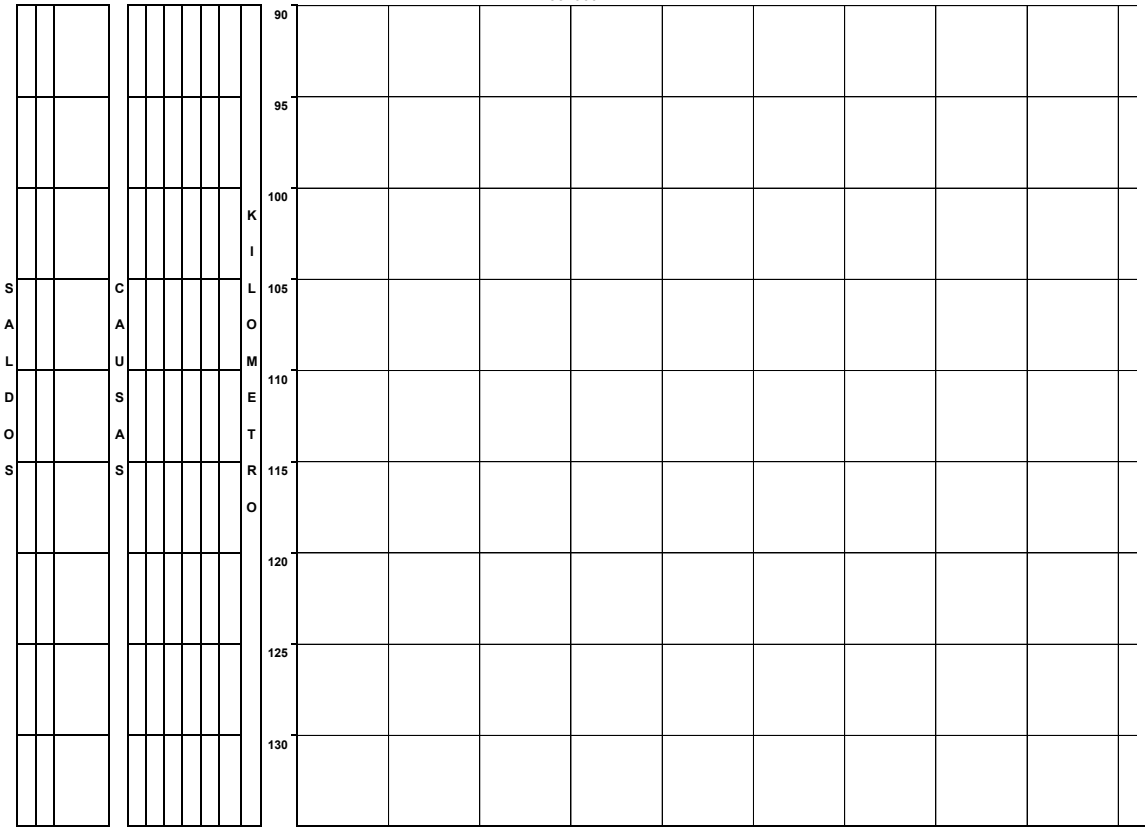
M H D  
 U E A  
 E R Ñ  
 R I O  
 T D S  
 O O  
 S S M  
 A O P O A.  
 T R A L  
 E S  
 R I A  
 L E S  
 S (S)

CLAVE CLASIFICACION DEL ACCIDENTE		CLAVE CLASIFICACION DEL ACCIDENTE	
A	SALIDA DEL CAMINO	G	COLISION SOBRE EL CAMINO
B	VOLCADURA	H	OTRO VEHICULO MOTOR EN TRANSITO
C	CAIDA DE PASAJERO	J	OTRO VEHICULO MOTOR POR ALCANCE
D	INCENDIO	K	VEHICULO MOTOR ESTACIONADO
E	OTROS	L	FERROCARRIL
P	CAIDA DE CARGA	M	BICICLETA/MOTOCICLETA
Q	DESPRENDIMIENTO DE REMOLQUE	N	ANIMAL
F	COLISION SOBRE EL CAMINO	O	OBJETO FIJO
R	PEATÓN (ATROPELLAMIENTO)	S	OTROS OBJETOS
R	VELOCIDAD EXCESIVA		SIN DATO
			ACCIDENTES EQUIVALENTES A DAÑOS MATERIALES
		♣	UN MUERTO = 6 ACCIDENTES
		★	UN HERIDO = 2 ACCIDENTES

# ACCIDENTES POR KILOMETRO 2016

CARRETERA Y TRAMO: Ent. Tesistán - Ent. Malpaso (km 0.000 - km 51.300), (km 171.800 - km 209.900), (km 214.800 - km 223.950) (MEX-023) INICIA EN KM: 0+000 FINALIZA EN KM: 224+000

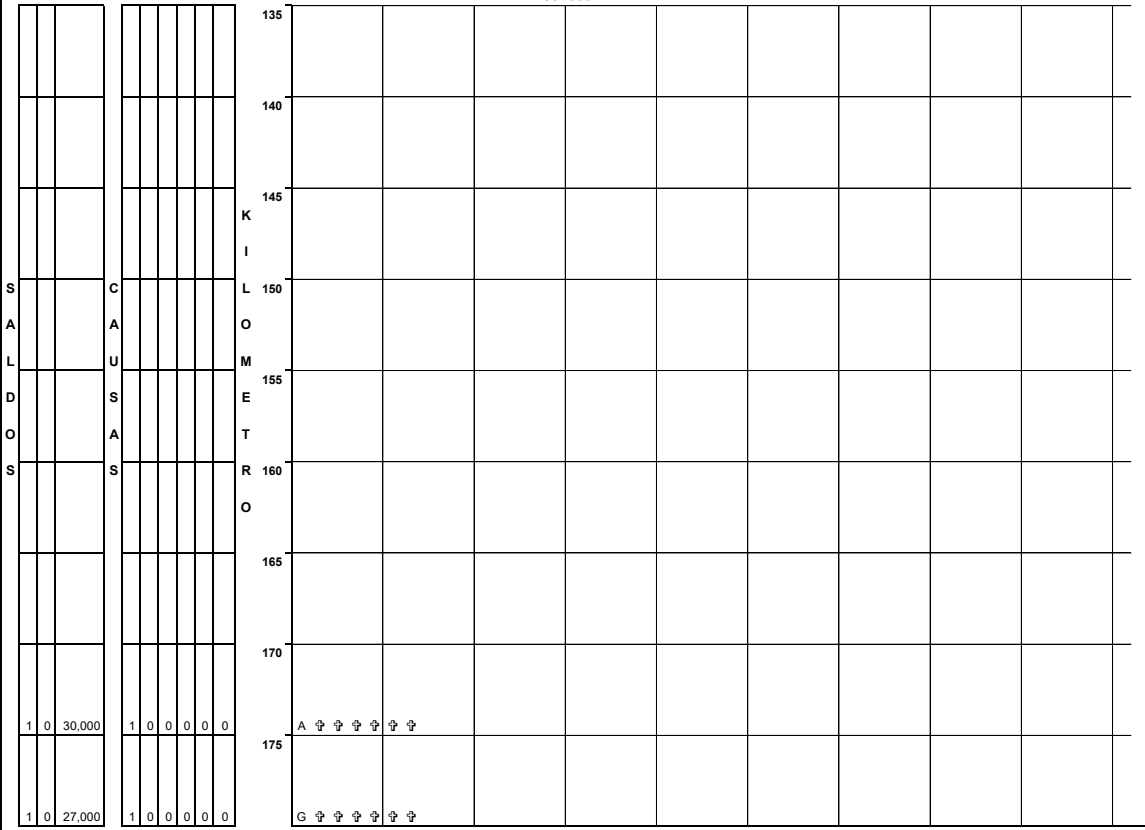
DEL KM: 90+000  
AL KM: 135+000



M	H	D	C	P	V	C	G	A.
U	E	A	O	E	E	A	A	
E	R	Ñ	N	A	H	M	N	N
R	I	O	D	T	I	I	A	A.
T	D	S	U	C	N	D	T	
O	O		C	O	U	O	O	U
S	S	M	T	L	R			
		A	O	P	O	A.		
		T	R	A	L			
		E	S					
		R						
		I						
		A						
		L						
		E						
		S						
		(S)						

NUMERO Y CLASIFICACION DE ACCIDENTES

DEL KM: 135+000  
AL KM: 180+000




M	H	D	C	P	V	C	G	A.
U	E	A	O	E	E	A	A	
E	R	Ñ	N	A	H	M	N	N
R	I	O	D	T	I	I	A	A.
T	D	S	U	C	N	D	T	
O	O		C	O	U	O	O	U
S	S	M	T	L	R			
		A	O	P	O	A.		
		T	R	A	L			
		E	S					
		R						
		I						
		A						
		L						
		E						
		S						
		(S)						

NUMERO Y CLASIFICACION DE ACCIDENTES

CLAVE	CLASIFICACION DEL ACCIDENTE	CLAVE	CLASIFICACION DEL ACCIDENTE
A	SALIDA DEL CAMINO	G	COLISION SOBRE EL CAMINO
		H	OTRO VEHICULO MOTOR EN TRÁNSITO
		J	OTRO VEHICULO MOTOR POR ALCANCE
<b>SIN COLISION SOBRE EL CAMINO</b>		K	VEHÍCULO MOTOR ESTACIONADO
B	VOLCADURA	L	FERROCARRIL
C	CAIDA DE PASAJERO	M	BICICLETA/MOTOCICLETA
D	INCENDIO	N	ANIMAL
E	OTROS	O	OBJETO FIJO
P	CAIDA DE CARGA		OTROS OBJETOS
Q	DESPRENDIMIENTO DE REMOLQUE		
		S	SIN DATO
<b>COLISION SOBRE EL CAMINO</b>			ACCIDENTES EQUIVALENTES A DAÑOS MATERIALES
F	PEATÓN (ATROPELLAMIENTO)	♣	UN MUERTO = 6 ACCIDENTES
R	VELOCIDAD EXCESIVA	★	UN HERIDO = 2 ACCIDENTES

# ACCIDENTES POR KILOMETRO 2016

CARRETERA Y TRAMO: Ent. Tesistán - Ent. Malpaso (km 0.000 - km 51.300), (km 171.800 - km 209.900), (km 214.800 - km 223.950) (MEX-023) INICIA EN  
 KM: 0+000 FINALIZA EN KM: 224+000  
 DEL KM: 180+000  
 AL KM: 225+000



M H D C P V C G A.  
 U E A O E E A A  
 E R N N A H M N N  
 R I O D T I I A A.  
 T D S U C N D T  
 O O C O U O O U  
 S S M T L R  
 A O P O A.  
 T R A L  
 E S  
 R  
 I  
 A  
 L  
 E  
 S  
 (S)

### NUMERO Y CLASIFICACION DE ACCIDENTES

CLAVE	CLASIFICACION DEL ACCIDENTE	CLAVE	CLASIFICACION DEL ACCIDENTE
A	SALIDA DEL CAMINO	G	COLISION SOBRE EL CAMINO
<b>SIN COLISION SOBRE EL CAMINO</b>		H	OTRO VEHICULO MOTOR EN TRÁNSITO
B	VOLCADURA	H	OTRO VEHICULO MOTOR POR ALCANCE
C	CAIDA DE PASAJERO	J	VEHICULO MOTOR ESTACIONADO
D	INCENDIO	K	FERROCARRIL
E	OTROS	L	BICICLETA/MOTOCICLETA
P	CAIDA DE CARGA	M	ANIMAL
Q	DESPRENDIMIENTO DE REMOLQUE	N	OBJETO FIJO
<b>COLISION SOBRE EL CAMINO</b>		O	OTROS OBJETOS
F	PEATÓN (ATROPELLAMIENTO)	S	SIN DATO
R	VELOCIDAD EXCESIVA	ACCIDENTES EQUIVALENTES A DAÑOS MATERIALES	
		‡	UN MUERTO = 6 ACCIDENTES
		★	UN HERIDO = 2 ACCIDENTES



## ACCIDENTES POR KILOMETRO 2016

CARRETERA Y TRAMO: Guadalajara - Colima (Cuota) T. C. (Ent. Santa Cruz - Melaque) - Lim. Edos. Jal./Col. (MEX-054D) INICIA EN KM: 0+000 FINALIZA EN KM: 129+000  
DEL KM: 90+000 AL KM: 135+000

1	1	1,060,000	3	0	0	0	0	0	90	G H H † † † † † † † †
0	0	90,000	1	0	0	0	0	0	95	N
0	1	640,000	3	0	0	0	0	0	100	A H J † † †
0	0	150,000	1	0	0	0	0	0	105	H
0	4	750,000	2	0	0	0	0	0	110	G O † † † † † † † †
S	1	90,000	C	1	0	0	0	0	115	L 105
A	1	20,000	A	1	0	0	0	0	120	G † † † † † † † †
L	0	350,000	A	1	0	1	0	0	125	A † † † † † † † †
D	0	130,000	U	2	0	0	0	0	130	B N † † † † † † † †
O	0	200,000	S	1	0	0	0	0	135	
S	1	1,000,000	A	1	0	0	0	0		
			S							
	1	20,000	1	0	0	0	0	0		
	1	85,000	1	0	1	0	0	0		

M H D C P V C G A  
U E A O E E A A  
E R Ñ N A H M N N  
R I O D T I I A A  
T D S U C N D T  
O O C O U O O U  
S S M T L R  
A O P O A  
T R A L  
E S  
R  
I  
A  
L  
E  
S  
(S)

CLAVE		CLASIFICACION DEL ACCIDENTE	CLAVE		CLASIFICACION DEL ACCIDENTE
A		SALIDA DEL CAMINO	G		COLISION SOBRE EL CAMINO
<b>SIN COLISION SOBRE EL CAMINO</b>			G		OTRO VEHICULO MOTOR EN TRANSITO
B		VOLCADURA	H		OTRO VEHICULO MOTOR POR ALCANCE
C		CAIDA DE PASAJERO	J		VEHICULO MOTOR ESTACIONADO
D		INCENDIO	K		FERROCARRIL
E		OTROS	L		BICICLETA/MOTOCICLETA
P		CAIDA DE CARGA	M		ANIMAL
Q		DESPRENDIMIENTO DE REMOLQUE	N		OBJETO FIJO
			O		OTROS OBJETOS
<b>COLISION SOBRE EL CAMINO</b>			S		SIN DATO
F		PEATÓN (ATROPELLAMIENTO)			
R		VELOCIDAD EXCESIVA			
					ACCIDENTES EQUIVALENTES A DAÑOS MATERIALES
					† UN MUERTO = 6 ACCIDENTES
					* UN HERIDO = 2 ACCIDENTES



# ACCIDENTES POR KILOMETRO 2016

CARRETERA Y TRAMO: Guadalajara - Ent. Jocotepec (MEX-023) INICIA EN KM: 0+000 FINALIZA EN KM: 25+800

DEL KM: 0+000  
AL KM: 45+000

0 0		50,000					0														
0 5		341,000					5														
0 0		257,000					3														
1 3		269,000					3														
2 0		63,000					2														
0 0		12,000					1														
0 1		1,000					1														
0 1		100,000					1														
0 5		35,000					2														
S	0	0	0	0	15,000	C	1	0	0	0	0	0	0	0	0	0	0	0	0	0	
A						A															
L	2	2			158,000	U	2	0	0	0	0	0	0	0	0	0	0	0	0	0	
D	0	2			20,000	S	1	0	0	0	0	0	0	0	0	0	0	0	0	0	
O	1	1			5,000	A	1	0	0	0	0	0	0	0	0	0	0	0	0	0	
S	0	0			60,000	A	1	0	0	0	0	0	0	0	0	0	0	0	0	0	
					19,000	S	1	0	0	0	0	0	0	0	0	0	0	0	0	0	
0																					
5																					
10																					
15																					
20																					
25																					
30																					
35																					
40																					
45																					

M H D  
U E A  
E R N  
R I O  
T D S  
O O  
S S M  
A  
T  
E  
R  
I  
A  
L  
E  
S  
(S)

C P V C G A  
O E E A A  
N A H M N N  
D T I I A A  
U C N D T  
C O U O O U  
T L R  
O P O A  
R A L  
S

**NUMERO Y CLASIFICACION DE ACCIDENTES**

CLAVE	CLASIFICACION DEL ACCIDENTE	CLAVE	CLASIFICACION DEL ACCIDENTE
A	SALIDA DEL CAMINO	G	COLISION SOBRE EL CAMINO
<b>SIN COLISION SOBRE EL CAMINO</b>		G	OTRO VEHICULO MOTOR EN TRANSITO
B	VOLCADURA	H	OTRO VEHICULO MOTOR POR ALCANCE
C	CAIDA DE PASAJERO	J	VEHICULO MOTOR ESTACIONADO
D	INCENDIO	K	FERROCARRIL
E	OTROS	L	BICICLETA/MOTOCICLETA
P	CAIDA DE CARGA	M	ANIMAL
Q	DESPRENDIMIENTO DE REMOLQUE	N	OBJETO FIJO
		O	OTROS OBJETOS
<b>COLISION SOBRE EL CAMINO</b>		S	SIN DATO
F	PEATON (ATROPELLAMIENTO)		ACCIDENTES EQUIVALENTES A DAÑOS MATERIALES
R	VELOCIDAD EXCESIVA	†	UN MUERTO = 6 ACCIDENTES
		*	UN HERIDO = 2 ACCIDENTES



# ACCIDENTES POR KILOMETRO 2016

CARRETERA Y TRAMO: Guadalajara - Tepic Guadalajara - Lim. Edos. Jal./Nay. (MEX-015) INICIA EN KM: 0+000 FINALIZA EN KM: 123+000

DEL KM: 0+000 AL KM: 45+000				DEL KM: 45+000 AL KM: 90+000	
0 0	11,500	1 0	0 0	0 1	15,000
0 0	32,000	1 0	0 0	0 1	20,000
0 1	500,000	1 0	0 0		
0 1	240,500	3 0	0 0		
0 0	20,000	1 0	0 0		
0 0	31,000	2 0	0 0		
2 4	120,000	2 0	0 0		
0 0	13,000	1 0	0 0		
1 1	62,000	2 0	0 0		
0 0	27,000	1 0	0 0		
0 2	70,000	2 0	0 0		
0 3	55,000	2 0	0 0		
0 1	68,000	2 0	0 0		
2 1	80,200	3 0	0 0		
1 1	275,000	3 0	0 0		

DEL KM: 0+000 AL KM: 45+000				DEL KM: 45+000 AL KM: 90+000	
0 1	15,000	1 0	0 0	4 5	A * *
0 1	20,000	1 0	0 0	5 0	H * *
6 3	115,000	2 0	0 0	5 5	
1 0	140,000	1 0	0 0	6 0	G * * * * *
1 2	35,000	1 0	0 0	6 5	G * * * * *
1 1	90,000	1 0	0 0	7 0	G * * * * *
1 0	40,000	1 0	0 0	7 5	E * * * * *
0 0	40,000	1 0	0 0	8 0	N
0 0	100,000	1 0	0 0	8 5	
0 1	78,000	1 0	0 0	9 0	A * *
0 0	50,000	1 0	0 0		

M H D C P V C G A  
U E A O E E A A  
E R Ñ N A H M N N  
R I O D T I I A A  
T D S U C N D T  
O O C O U O O U  
S S M T L R  
A O P O A  
T R A L  
E S  
R  
I  
A  
L  
E  
S  
(S)

NUMERO Y CLASIFICACION DE ACCIDENTES			
CLAVE	CLASIFICACION DEL ACCIDENTE	CLAVE	CLASIFICACION DEL ACCIDENTE
A	SALIDA DEL CAMINO	G	COLISION SOBRE EL CAMINO
<b>SIN COLISION SOBRE EL CAMINO</b>			
B	VOLCADURA	H	OTRO VEHICULO MOTOR EN TRANSITO
C	CAIDA DE PASAJERO	J	OTRO VEHICULO MOTOR POR ALCANCE
D	INCENDIO	K	VEHICULO MOTOR ESTACIONADO
E	OTROS	L	FERROCARRIL
P	CAIDA DE CARGA	M	BICICLETA/MOTOCICLETA
Q	DESPRENDIMIENTO DE REMOLQUE	N	ANIMAL
		O	OBJETO FIJO
			OTROS OBJETOS
		S	SIN DATO
<b>COLISION SOBRE EL CAMINO</b>			
F	PEATÓN (ATROPELLAMIENTO)		ACCIDENTES EQUIVALENTES A DAÑOS MATERIALES
R	VELOCIDAD EXCESIVA	♣	UN MUERTO = 6 ACCIDENTES
		★	UN HERIDO = 2 ACCIDENTES

M H D C P V C G A  
U E A O E E A A  
E R Ñ N A H M N N  
R I O D T I I A A  
T D S U C N D T  
O O C O U O O U  
S S M T L R  
A O P O A  
T R A L  
E S  
R  
I  
A  
L  
E  
S  
(S)

NUMERO Y CLASIFICACION DE ACCIDENTES			
CLAVE	CLASIFICACION DEL ACCIDENTE	CLAVE	CLASIFICACION DEL ACCIDENTE
A	SALIDA DEL CAMINO	G	COLISION SOBRE EL CAMINO
<b>SIN COLISION SOBRE EL CAMINO</b>			
B	VOLCADURA	H	OTRO VEHICULO MOTOR EN TRANSITO
C	CAIDA DE PASAJERO	J	OTRO VEHICULO MOTOR POR ALCANCE
D	INCENDIO	K	VEHICULO MOTOR ESTACIONADO
E	OTROS	L	FERROCARRIL
P	CAIDA DE CARGA	M	BICICLETA/MOTOCICLETA
Q	DESPRENDIMIENTO DE REMOLQUE	N	ANIMAL
		O	OBJETO FIJO
			OTROS OBJETOS
		S	SIN DATO
<b>COLISION SOBRE EL CAMINO</b>			
F	PEATÓN (ATROPELLAMIENTO)		ACCIDENTES EQUIVALENTES A DAÑOS MATERIALES
R	VELOCIDAD EXCESIVA	♣	UN MUERTO = 6 ACCIDENTES
		★	UN HERIDO = 2 ACCIDENTES



# ACCIDENTES POR KILOMETRO 2016

CARRETERA Y TRAMO: Guadalajara - Zacatecas Guadalajara - Lim. Edos. Jal./Zac. (MEX-054) INICIA EN KM: 0+000 FINALIZA EN KM: 76+490

DEL KM: 0+000 AL KM: 45+000			DEL KM: 45+000 AL KM: 90+000		
0	0	40,000	1	0	0
5	0	30,000	1	0	0
10	0	13,000	1	0	0
15	2	50,000	1	0	0
20	0	200,000	1	0	0
25	0	40,000	0	1	0
30	0	90,000	2	0	0
35	0	85,000	2	0	0
40					
45					

DEL KM: 45+000 AL KM: 90+000			DEL KM: 90+000 AL KM: 125+000		
45	2	23,000	1	0	0
50	0	170,000	1	0	0
55	4	70,000	1	0	0
60	1	60,000	1	0	0
65					
70					
75					
80					
85					
90					

M H D  
U E A  
E R Ñ  
R I O  
T D S  
O O  
S S M  
A T L R  
T R A L  
E S  
R I A  
L E S  
(S)

NUMERO Y CLASIFICACION DE ACCIDENTES			
CLAVE	CLASIFICACION DEL ACCIDENTE	CLAVE	CLASIFICACION DEL ACCIDENTE
A	SALIDA DEL CAMINO	G	OTRO VEHICULO MOTOR EN TRANSITO
<b>SIN COLISION SOBRE EL CAMINO</b>			
B	VOLCADURA	H	OTRO VEHICULO MOTOR POR ALCANCE
C	CAIDA DE PASAJERO	J	VEHICULO MOTOR ESTACIONADO
D	INCENDIO	K	FERROCARRIL
E	OTROS	L	BICICLETA/MOTOCICLETA
P	CAIDA DE CARGA	M	ANIMAL
Q	DESPRENDIMIENTO DE REMOLQUE	N	OBJETO FIJO
		O	OTROS OBJETOS
<b>COLISION SOBRE EL CAMINO</b>			
F	PEATON (ATROPELLAMIENTO)	S	SIN DATO
R	VELOCIDAD EXCESIVA	ACCIDENTES EQUIVALENTES A DAÑOS MATERIALES	
		†	UN MUERTO = 6 ACCIDENTES
		*	UN HERIDO = 2 ACCIDENTES

M H D  
U E A  
E R Ñ  
R I O  
T D S  
O O  
S S M  
A T L R  
T R A L  
E S  
R I A  
L E S  
(S)

NUMERO Y CLASIFICACION DE ACCIDENTES			
CLAVE	CLASIFICACION DEL ACCIDENTE	CLAVE	CLASIFICACION DEL ACCIDENTE
A	SALIDA DEL CAMINO	G	OTRO VEHICULO MOTOR EN TRANSITO
<b>SIN COLISION SOBRE EL CAMINO</b>			
B	VOLCADURA	H	OTRO VEHICULO MOTOR POR ALCANCE
C	CAIDA DE PASAJERO	J	VEHICULO MOTOR ESTACIONADO
D	INCENDIO	K	FERROCARRIL
E	OTROS	L	BICICLETA/MOTOCICLETA
P	CAIDA DE CARGA	M	ANIMAL
Q	DESPRENDIMIENTO DE REMOLQUE	N	OBJETO FIJO
		O	OTROS OBJETOS
<b>COLISION SOBRE EL CAMINO</b>			
F	PEATON (ATROPELLAMIENTO)	S	SIN DATO
R	VELOCIDAD EXCESIVA	ACCIDENTES EQUIVALENTES A DAÑOS MATERIALES	
		†	UN MUERTO = 6 ACCIDENTES
		*	UN HERIDO = 2 ACCIDENTES



# ACCIDENTES POR KILOMETRO 2016

CARRETERA Y TRAMO: Irapuato - Zapotlanejo Lim. Edos. Mich./Jal. - Zapotlanejo. (MEX-090) INICIA EN KM: 97+100 FINALIZA EN KM: 216+000

DEL KM: 185+000  
AL KM: 230+000

M	H	D	C	P	V	C	G	A	185	190	195	200	205	210	215	220	225	230
1	3	40,000	1	0	0	0	0	0										
0	1	70,000	1	0	0	0	0	0										
0	5	20,000	1	0	0	0	0	0										
2	1	85,000	1	0	0	0	0	0										
1	6	55,000	1	0	0	0	0	0										
1	2	40,000	1	0	0	0	0	0										
0	2	55,000	1	0	0	0	0	0										
1	1	125,000	2	0	0	0	0	0										
3	3	60,000	1	0	0	0	0	0										

M H D C P V C G A  
U E A O E E A A  
E R N N A H M N N  
R I O D T I I A A  
T D S U C N D T  
O O C O U O O U  
S S M T L R  
A O P O A  
T R A L  
E S  
R  
I  
A  
L  
E  
S  
(S)

### NUMERO Y CLASIFICACION DE ACCIDENTES

CLAVE	CLASIFICACION DEL ACCIDENTE	CLAVE	CLASIFICACION DEL ACCIDENTE
A	SALIDA DEL CAMINO	G	COLISION SOBRE EL CAMINO
<b>SIN COLISION SOBRE EL CAMINO</b>		H	OTRO VEHICULO MOTOR EN TRANSITO
B	VOLCADURA	J	OTRO VEHICULO MOTOR POR ALCANCE
C	CAIDA DE PASAJERO	K	VEHICULO MOTOR ESTACIONADO
D	INCENDIO	L	FERROCARRIL
E	OTROS	M	BICICLETA/MOTOCICLETA
P	CAIDA DE CARGA	N	ANIMAL
Q	DESPRENDIMIENTO DE REMOLQUE	O	OBJETO FIJO
<b>COLISION SOBRE EL CAMINO</b>		S	OTROS OBJETOS
F	PEATON (ATROPELLAMIENTO)	SIN DATO	
R	VELOCIDAD EXCESIVA	ACCIDENTES EQUIVALENTES A DAÑOS MATERIALES	
		‡	UN MUERTO = 6 ACCIDENTES
		★	UN HERIDO = 2 ACCIDENTES

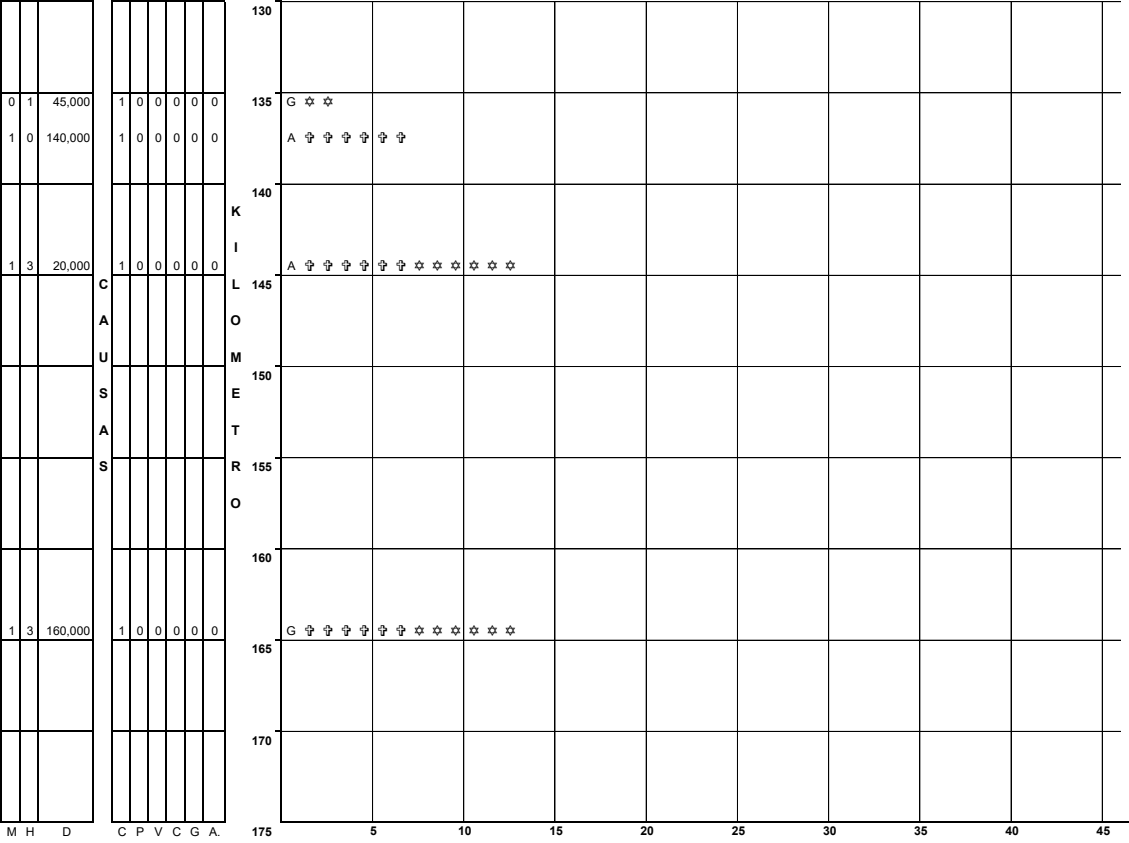




# ACCIDENTES POR KILOMETRO 2016

CARRETERA Y TRAMO: Jiquilpan - Colima Lim. Edos. Mich./Jal. - Lim. Edos. Jal/Col. (MEX-110) INICIA EN KM: 41+000 FINALIZA EN KM: 189+600

DEL KM: 130+000  
AL KM: 175+000



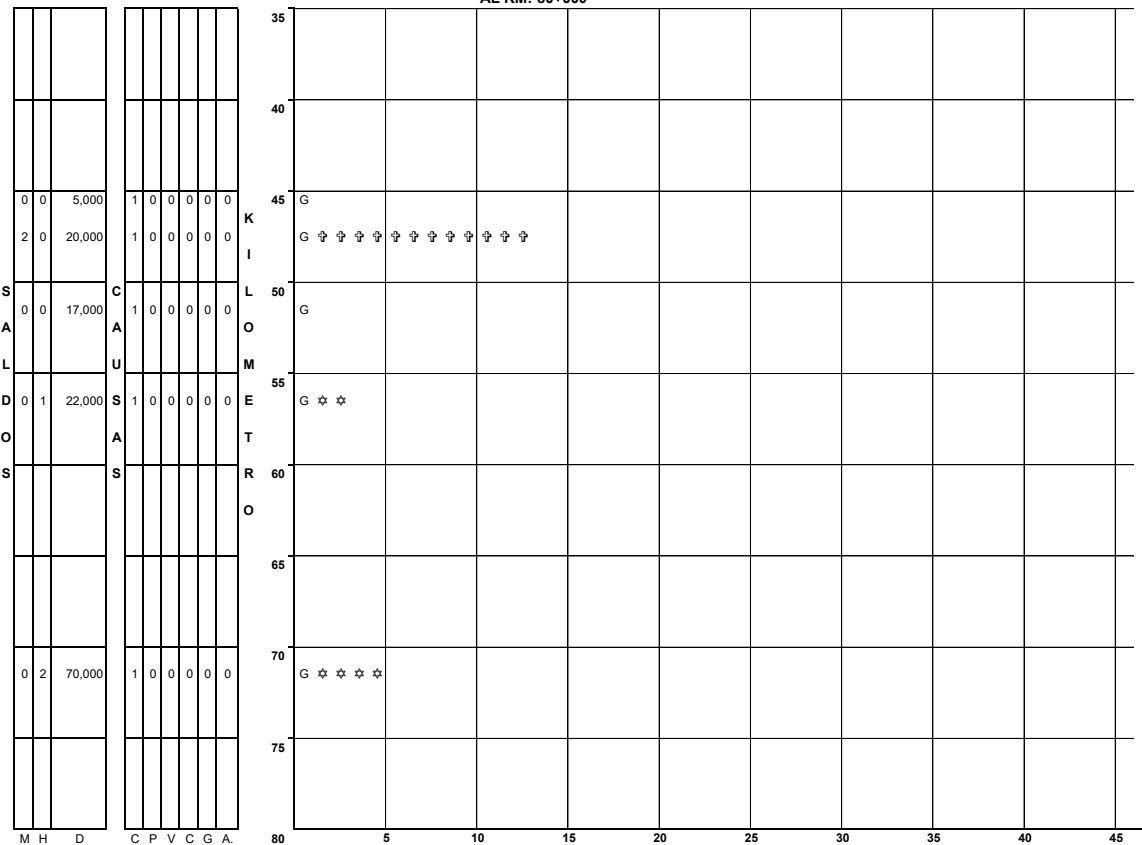
M H D C P V C G A.  
 U E A O E E A A  
 E R N N A H M N N  
 R I O D T I I A A.  
 T D S U C N D T  
 O O C O U O O U  
 S S M T L R  
 A O P O A.  
 T R A L  
 E S  
 R  
 I  
 A  
 L  
 E  
 S  
 (S)

CLAVE CLASIFICACION DEL ACCIDENTE		CLAVE CLASIFICACION DEL ACCIDENTE	
A	SALIDA DEL CAMINO	G	COLISION SOBRE EL CAMINO
<b>SIN COLISION SOBRE EL CAMINO</b>		G	OTRO VEHICULO MOTOR EN TRANSITO
B	VOLCADURA	H	OTRO VEHICULO MOTOR POR ALCANCE
C	CAIDA DE PASAJERO	J	VEHICULO MOTOR ESTACIONADO
D	INCENDIO	K	FERROCARRIL
E	OTROS	L	BICICLETA/MOTOCICLETA
P	CAIDA DE CARGA	M	ANIMAL
Q	DESPRENDIMIENTO DE REMOLQUE	N	OBJETO FIJO
<b>COLISION SOBRE EL CAMINO</b>		O	OTROS OBJETOS
F	PEATÓN (ATROPELLAMIENTO)	S	SIN DATO
R	VELOCIDAD EXCESIVA	ACCIDENTES EQUIVALENTES A DAÑOS MATERIALES	
		‡	UN MUERTO = 6 ACCIDENTES
		★	UN HERIDO = 2 ACCIDENTES

# ACCIDENTES POR KILOMETRO 2016

CARRETERA Y TRAMO: Jiquilpan - Guadalajara Lim. Edos. Mich./Jal. - T. C. (Guadalajara - Tepic) (MEX-015) INICIA EN KM: 36+110 FINALIZA EN KM: 166+000

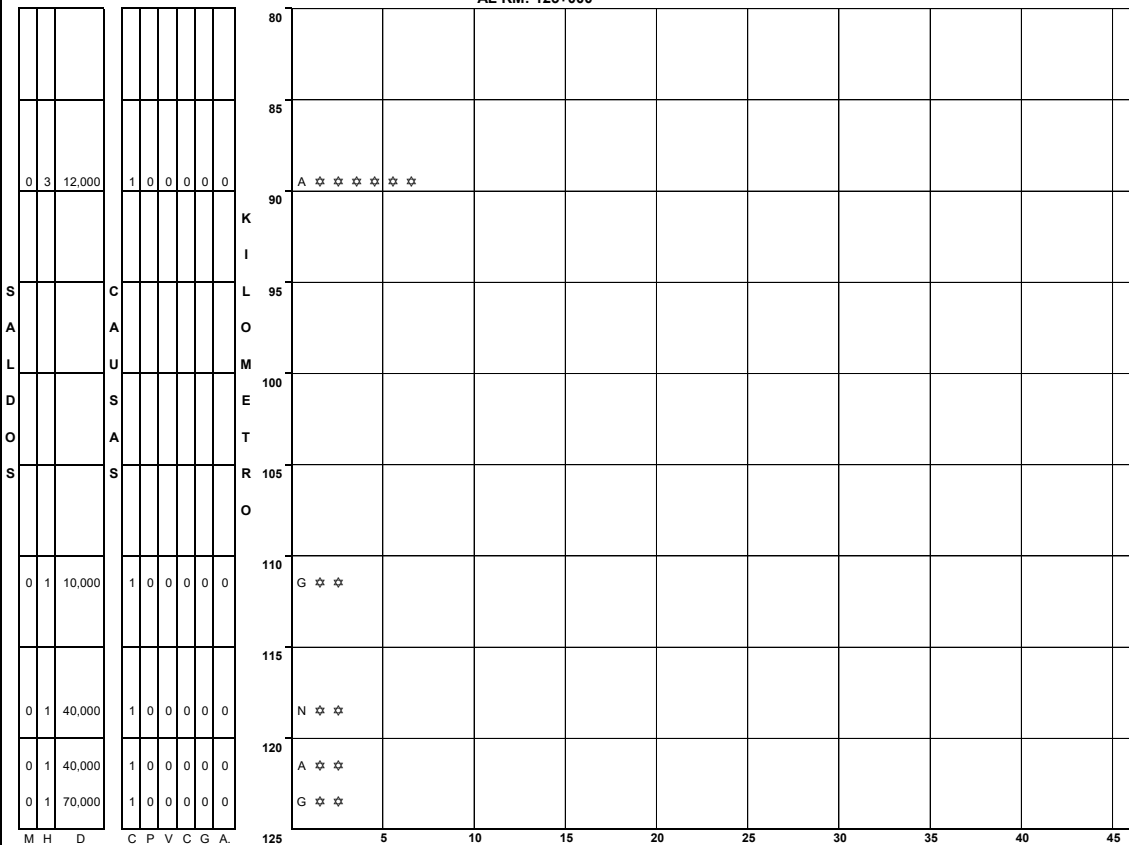
DEL KM: 36+000  
AL KM: 80+000



NUMERO Y CLASIFICACION DE ACCIDENTES

CLAVE	CLASIFICACION DEL ACCIDENTE	CLAVE	CLASIFICACION DEL ACCIDENTE
A	SALIDA DEL CAMINO	G	COLISION SOBRE EL CAMINO
<b>SIN COLISION SOBRE EL CAMINO</b>			
B	VOLCADURA	H	OTRO VEHICULO MOTOR EN TRANSITO
C	CAIDA DE PASAJERO	J	OTRO VEHICULO MOTOR POR ALCANCE
D	INCENDIO	K	VEHICULO MOTOR ESTACIONADO
E	OTROS	L	FERROCARRIL
P	CAIDA DE CARGA	M	BICICLETA/MOTOCICLETA
Q	DESPRENDIMIENTO DE REMOLQUE	N	ANIMAL
		O	OBJETO FIJO
			OTROS OBJETOS
<b>COLISION SOBRE EL CAMINO</b>			
F	PEATÓN (ATROPELLAMIENTO)	S	SIN DATO
R	VELOCIDAD EXCESIVA		
		ACCIDENTES EQUIVALENTES A DAÑOS MATERIALES	
		♣	UN MUERTO = 6 ACCIDENTES
		★	UN HERIDO = 2 ACCIDENTES

DEL KM: 80+000  
AL KM: 125+000



NUMERO Y CLASIFICACION DE ACCIDENTES

CLAVE	CLASIFICACION DEL ACCIDENTE	CLAVE	CLASIFICACION DEL ACCIDENTE
A	SALIDA DEL CAMINO	G	COLISION SOBRE EL CAMINO
<b>SIN COLISION SOBRE EL CAMINO</b>			
B	VOLCADURA	H	OTRO VEHICULO MOTOR EN TRANSITO
C	CAIDA DE PASAJERO	J	OTRO VEHICULO MOTOR POR ALCANCE
D	INCENDIO	K	VEHICULO MOTOR ESTACIONADO
E	OTROS	L	FERROCARRIL
P	CAIDA DE CARGA	M	BICICLETA/MOTOCICLETA
Q	DESPRENDIMIENTO DE REMOLQUE	N	ANIMAL
		O	OBJETO FIJO
			OTROS OBJETOS
<b>COLISION SOBRE EL CAMINO</b>			
F	PEATÓN (ATROPELLAMIENTO)	S	SIN DATO
R	VELOCIDAD EXCESIVA		
		ACCIDENTES EQUIVALENTES A DAÑOS MATERIALES	
		♣	UN MUERTO = 6 ACCIDENTES
		★	UN HERIDO = 2 ACCIDENTES

M H D C P V C G A  
 U E A O E E A A  
 E R Ñ N A H M N N  
 R I O D T I I A A  
 T D S U C N D T  
 O O C O U O O U  
 S S M T L R  
 A O P O A  
 T R A L  
 E S  
 R I A  
 L E S  
 S (S)

M H D C P V C G A  
 U E A O E E A A  
 E R Ñ N A H M N N  
 R I O D T I I A A  
 T D S U C N D T  
 O O C O U O O U  
 S S M T L R  
 A O P O A  
 T R A L  
 E S  
 R I A  
 L E S  
 S (S)





# ACCIDENTES POR KILOMETRO 2016

CARRETERA Y TRAMO: Lagos de Moreno - Guadalajara (MEX-080) INICIA EN KM: 0+000 FINALIZA EN KM: 189+500

DEL KM: 90+000 AL KM: 135+000			DEL KM: 135+000 AL KM: 180+000		
90					
95					
100	K	1 1 63,000	2 0 0 0 0 0	K	1 1 63,000
105	L	0 1 80,000	1 0 0 0 0 0	I	0 1 80,000
110	M	0 0 25,000	A 1 0 0 0 0 0	O	0 0 25,000
115	N	1 0 10,000	1 0 0 0 0 0	P	1 0 10,000
120	O	0 0 40,000	S 2 0 0 0 0 0	Q	0 0 40,000
125	R	0 0 25,000	S 1 0 0 0 0 0	S	0 0 25,000
130	T	0 0 260,000	3 0 0 0 0 0	U	0 0 260,000
135	V	0 3 5,000	1 0 0 0 0 0	W	0 3 5,000
	X	0 0 60,000	1 0 0 0 0 0	Y	0 0 60,000
	Z	2 0 100,000	2 0 0 0 0 0	AA	2 0 100,000
	AA	0 3 200,000	2 0 1 0 0 0	AB	0 3 200,000
	AB	0 0 37,500	1 0 0 0 0 0	AC	0 0 37,500
	AC	1 8 619,000	3 0 0 0 0 0	AD	1 8 619,000
	AD	0 2 80,000	1 0 0 0 0 0	AE	0 2 80,000

135	G	1 2 38,000	2 0 0 0 0 0	135	G H	1 2 38,000	2 0 0 0 0 0
140	H	3 6 235,000	3 0 0 0 0 0	140	G G H	3 6 235,000	3 0 0 0 0 0
145	I	0 0 200,000	1 0 0 0 0 0	145	A	0 0 200,000	1 0 0 0 0 0
150	J	0 1 80,000	1 0 0 0 0 0	150	A	0 1 80,000	1 0 0 0 0 0
155	K	0 0 30,000	1 0 0 0 0 0	155	H	0 0 30,000	1 0 0 0 0 0
160	L	0 0 65,000	2 0 0 0 0 0	160	H	0 0 65,000	2 0 0 0 0 0
165	M	0 0 330,000	2 0 0 0 0 0	165	G G	0 0 330,000	2 0 0 0 0 0
170	N	0 0 320,000	2 0 1 0 0 0	170	A A H	0 0 320,000	2 0 1 0 0 0
175	O	0 0 120,000	1 0 0 0 0 0	175	G	0 0 120,000	1 0 0 0 0 0
180	P	0 0 105,000	2 0 0 0 0 0	180	H H	0 0 105,000	2 0 0 0 0 0
185	Q	1 0 48,000	2 0 0 0 0 0	185	A H	1 0 48,000	2 0 0 0 0 0
190	R	0 0 50,000	1 0 0 0 0 0	190	E	0 0 50,000	1 0 0 0 0 0
195	S	1 1 30,000	1 0 0 0 0 0	195	A	1 1 30,000	1 0 0 0 0 0
200	T	0 4 20,000	1 0 0 0 0 0	200	A	0 4 20,000	1 0 0 0 0 0
205	U	0 0 55,000	1 0 0 0 0 0	205	F	0 0 55,000	1 0 0 0 0 0
210	V	0 1 3,000	1 0 0 0 0 0	210	G	0 1 3,000	1 0 0 0 0 0
215	W	0 1 10,000	1 0 0 0 0 0	215	M	0 1 10,000	1 0 0 0 0 0
220	X	0 0 10,000	1 0 0 0 0 0	220	A	0 0 10,000	1 0 0 0 0 0
225	Y	0 0 100,000	2 0 0 1 0 0	225	A	0 0 100,000	2 0 0 1 0 0
230	Z	0 0 55,000	2 0 0 0 0 0	230	G H N	0 0 55,000	2 0 0 0 0 0
235	AA	1 3 53,000	3 0 0 0 0 0	235	A H	1 3 53,000	3 0 0 0 0 0
240	AB	2 2 113,000	2 0 0 0 0 0	240	E G G	2 2 113,000	2 0 0 0 0 0

### NUMERO Y CLASIFICACION DE ACCIDENTES

CLAVE	CLASIFICACION DEL ACCIDENTE	CLAVE	CLASIFICACION DEL ACCIDENTE
A	SALIDA DEL CAMINO	G	OTRO VEHICULO MOTOR EN TRANSITO
B	VOLCADURA	H	OTRO VEHICULO MOTOR POR ALCANCE
C	CAIDA DE PASAJERO	J	VEHICULO MOTOR ESTACIONADO
D	INCENDIO	K	FERROCARRIL
E	OTROS	L	BICICLETA/MOTOCICLETA
P	CAIDA DE CARGA	M	ANIMAL
Q	DESPRENDIMIENTO DE REMOLQUE	N	OBJETO FIJO
		O	OTROS OBJETOS
		S	SIN DATO
			ACCIDENTES EQUIVALENTES A DAÑOS MATERIALES
			♣ UN MUERTO = 6 ACCIDENTES
			★ UN HERIDO = 2 ACCIDENTES

### NUMERO Y CLASIFICACION DE ACCIDENTES

CLAVE	CLASIFICACION DEL ACCIDENTE	CLAVE	CLASIFICACION DEL ACCIDENTE
A	SALIDA DEL CAMINO	G	OTRO VEHICULO MOTOR EN TRANSITO
B	VOLCADURA	H	OTRO VEHICULO MOTOR POR ALCANCE
C	CAIDA DE PASAJERO	J	VEHICULO MOTOR ESTACIONADO
D	INCENDIO	K	FERROCARRIL
E	OTROS	L	BICICLETA/MOTOCICLETA
P	CAIDA DE CARGA	M	ANIMAL
Q	DESPRENDIMIENTO DE REMOLQUE	N	OBJETO FIJO
		O	OTROS OBJETOS
		S	SIN DATO
			ACCIDENTES EQUIVALENTES A DAÑOS MATERIALES
			♣ UN MUERTO = 6 ACCIDENTES
			★ UN HERIDO = 2 ACCIDENTES

M H D  
U E A  
E R N  
R I O  
T D S  
O O  
S S M  
A O P O A  
T R A L  
E S  
R I  
A L  
E S  
(S)

M H D  
U E A  
E R N  
R I O  
T D S  
O O  
S S M  
A O P O A  
T R A L  
E S  
R I  
A L  
E S  
(S)

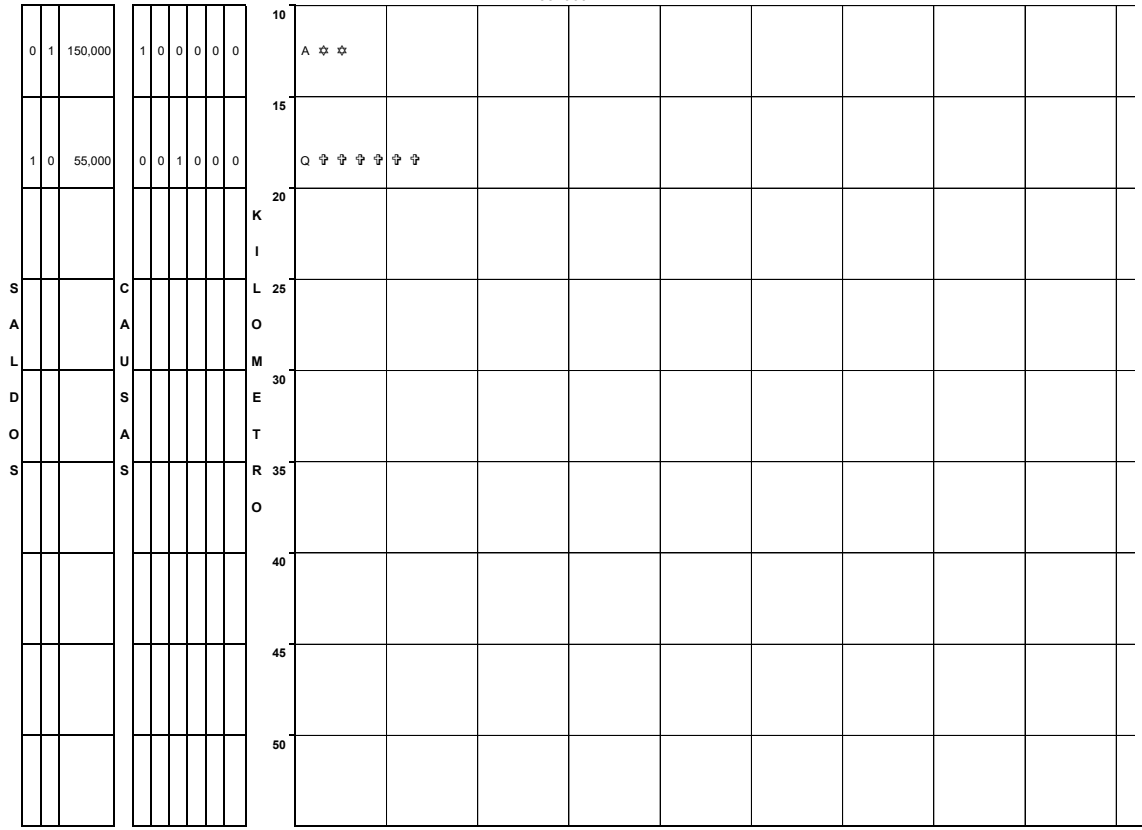
M H D  
U E A  
E R N  
R I O  
T D S  
O O  
S S M  
A O P O A  
T R A L  
E S  
R I  
A L  
E S  
(S)



# ACCIDENTES POR KILOMETRO 2016

CARRETERA Y TRAMO: Lagos de Moreno - Villa de Arriaga (Cuota) (MEX-080D) INICIA EN KM: 12+000 FINALIZA EN KM: 46+300

DEL KM: 12+000  
AL KM: 55+000



M H D C P V C G A.  
 U E A O E E A A  
 E R N N A H M N N  
 R I O D T I I A A.  
 T D S U C N D T  
 O O C O U O O U  
 S S M T L R  
 A O P O A.  
 T R A L  
 E S  
 R I  
 A  
 L  
 E  
 S  
 (S)

NUMERO Y CLASIFICACION DE ACCIDENTES			
CLAVE	CLASIFICACION DEL ACCIDENTE	CLAVE	CLASIFICACION DEL ACCIDENTE
A	SALIDA DEL CAMINO	G	COLISION SOBRE EL CAMINO
<b>SIN COLISION SOBRE EL CAMINO</b>		G	OTRO VEHICULO MOTOR EN TRÁNSITO
B	VOLCADURA	H	OTRO VEHICULO MOTOR POR ALCANCE
C	CAIDA DE PASAJERO	J	VEHICULO MOTOR ESTACIONADO
D	INCENDIO	K	FERROCARRIL
E	OTROS	L	BICICLETA/MOTOCICLETA
P	CAIDA DE CARGA	M	ANIMAL
Q	DESPRENDIMIENTO DE REMOLQUE	N	OBJETO FIJO
		O	OTROS OBJETOS
		S	SIN DATO
<b>COLISION SOBRE EL CAMINO</b>			
F	PEATÓN (ATROPELLAMIENTO)		ACCIDENTES EQUIVALENTES A DAÑOS MATERIALES
R	VELOCIDAD EXCESIVA	†	UN MUERTO = 6 ACCIDENTES
		*	UN HERIDO = 2 ACCIDENTES

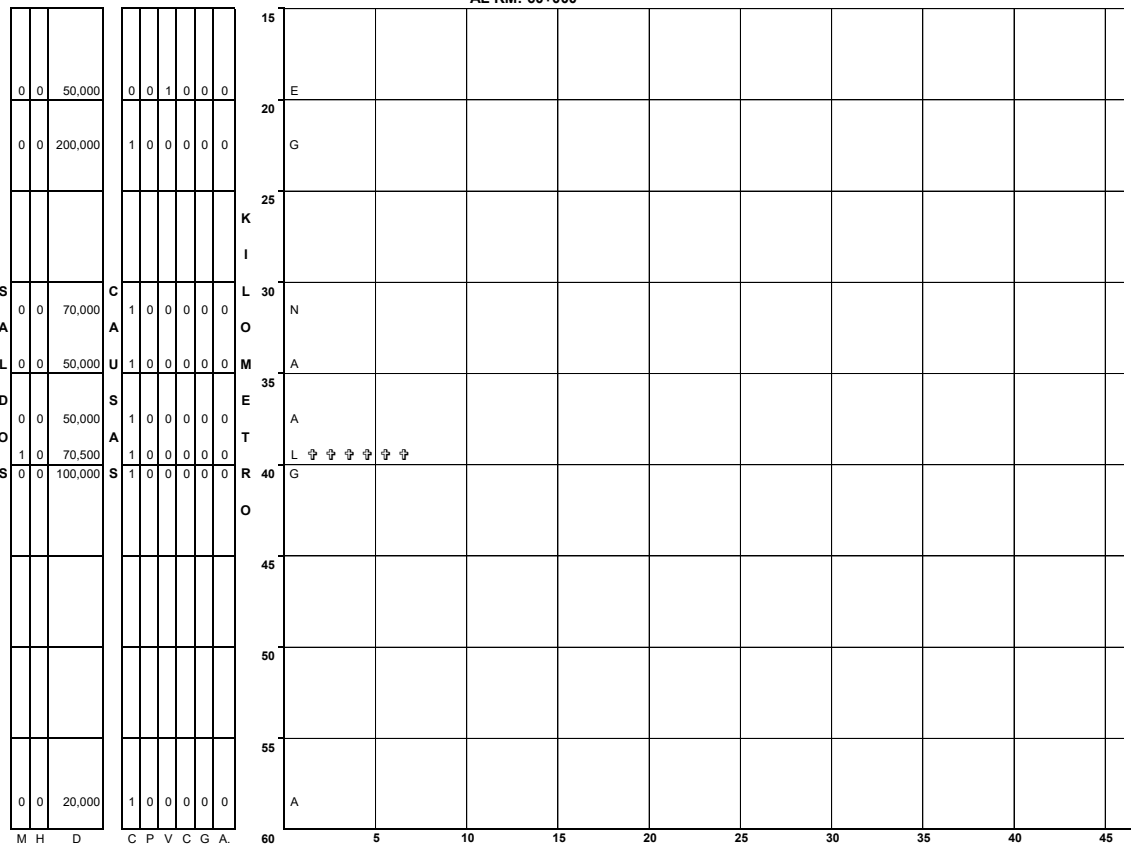





# ACCIDENTES POR KILOMETRO 2016

CARRETERA Y TRAMO: León - Aguascalientes Lim. Edos. Gto./Jal. - Lim. Edos. Jal./Ags. (MEX-045) INICIA EN KM: 17+880 FINALIZA EN KM: 103+300

DEL KM: 18+000  
AL KM: 60+000



DEL KM: 60+000  
AL KM: 105+000



## NUMERO Y CLASIFICACION DE ACCIDENTES

CLAVE	CLASIFICACION DEL ACCIDENTE	CLAVE	CLASIFICACION DEL ACCIDENTE
A	SALIDA DEL CAMINO	G	COLISION SOBRE EL CAMINO
<b>SIN COLISION SOBRE EL CAMINO</b>			
B	VOLCADURA	H	OTRO VEHICULO MOTOR EN TRÁNSITO
C	CAIDA DE PASAJERO	J	OTRO VEHICULO MOTOR POR ALCANCE
D	INCENDIO	K	VEHICULO MOTOR ESTACIONADO
E	OTROS	L	FERROCARRIL
P	CAIDA DE CARGA	M	BICICLETA/MOTOCICLETA
Q	DESPRENDIMIENTO DE REMOLQUE	N	ANIMAL
		O	OBJETO FIJO
			OTROS OBJETOS
		S	SIN DATO
<b>COLISION SOBRE EL CAMINO</b>			
F	PEATÓN (ATROPELLAMIENTO)		ACCIDENTES EQUIVALENTES A DAÑOS MATERIALES
R	VELOCIDAD EXCESIVA	‡	UN MUERTO = 6 ACCIDENTES
		★	UN HERIDO = 2 ACCIDENTES

## NUMERO Y CLASIFICACION DE ACCIDENTES

CLAVE	CLASIFICACION DEL ACCIDENTE	CLAVE	CLASIFICACION DEL ACCIDENTE
A	SALIDA DEL CAMINO	G	COLISION SOBRE EL CAMINO
<b>SIN COLISION SOBRE EL CAMINO</b>			
B	VOLCADURA	H	OTRO VEHICULO MOTOR EN TRÁNSITO
C	CAIDA DE PASAJERO	J	OTRO VEHICULO MOTOR POR ALCANCE
D	INCENDIO	K	VEHICULO MOTOR ESTACIONADO
E	OTROS	L	FERROCARRIL
P	CAIDA DE CARGA	M	BICICLETA/MOTOCICLETA
Q	DESPRENDIMIENTO DE REMOLQUE	N	ANIMAL
		O	OBJETO FIJO
			OTROS OBJETOS
		S	SIN DATO
<b>COLISION SOBRE EL CAMINO</b>			
F	PEATÓN (ATROPELLAMIENTO)		ACCIDENTES EQUIVALENTES A DAÑOS MATERIALES
R	VELOCIDAD EXCESIVA	‡	UN MUERTO = 6 ACCIDENTES
		★	UN HERIDO = 2 ACCIDENTES

M H D  
U E A  
E R N  
R I O  
T D S  
O O  
S S M  
A T L R  
T R A L  
E S  
R I  
A L  
E S  
(S)

M H D  
U E A  
E R N  
R I O  
T D S  
O O  
S S M  
A T L R  
T R A L  
E S  
R I  
A L  
E S  
(S)

# ACCIDENTES POR KILOMETRO 2016

CARRETERA Y TRAMO: Libramiento de Lagos de Moreno (MEX-080) INICIA EN KM: 0+000 FINALIZA EN KM: 13+200

DEL KM: 0+000  
AL KM: 13+200

M	H	D	C	P	V	C	G	A	0	5	10	15	20	25	30	35	40	45	
1	1	66,000	3	0	0	0	0	0	0	G	G	O	↑	↑	↑	↑	↑	↑	↑
0	1	5,000	1	0	0	0	0	0	0	G	*	*							
0	0	65,000	1	0	0	0	0	0	0	G									
0	0	60,000	1	0	0	0	0	0	5	G									
0	0	350,000	2	0	0	0	0	0	10	K	K								
									15										
									20										
									25										
									30										
									35										
									40										
									45										

M H D C P V C G A  
 U E A O E E A A  
 E R N N A H M N N  
 R I O D T I I A A  
 T D S U C N D T  
 O O C O U O O U  
 S S M T L R  
 A O P O A  
 T R A L  
 E S  
 R I A  
 L E S  
 S (S)

### NUMERO Y CLASIFICACION DE ACCIDENTES

CLAVE	CLASIFICACION DEL ACCIDENTE	CLAVE	CLASIFICACION DEL ACCIDENTE
A	SALIDA DEL CAMINO	G	COLISION SOBRE EL CAMINO
<b>SIN COLISION SOBRE EL CAMINO</b>			
B	VOLCADURA	H	OTRO VEHICULO MOTOR EN TRÁNSITO
C	CAIDA DE PASAJERO	H	OTRO VEHICULO MOTOR POR ALCANCE
D	INCENDIO	J	VEHICULO MOTOR ESTACIONADO
E	OTROS	K	FERROCARRIL
P	CAIDA DE CARGA	L	BICICLETA/MOTOCICLETA
Q	DESPRENDIMIENTO DE REMOLQUE	M	ANIMAL
		N	OBJETO FIJO
		O	OTROS OBJETOS
		S	SIN DATO
<b>COLISION SOBRE EL CAMINO</b>			
F	PEATÓN (ATROPELLAMIENTO)		ACCIDENTES EQUIVALENTES A DAÑOS MATERIALES
R	VELOCIDAD EXCESIVA	↑	UN MUERTO = 6 ACCIDENTES
		*	UN HERIDO = 2 ACCIDENTES

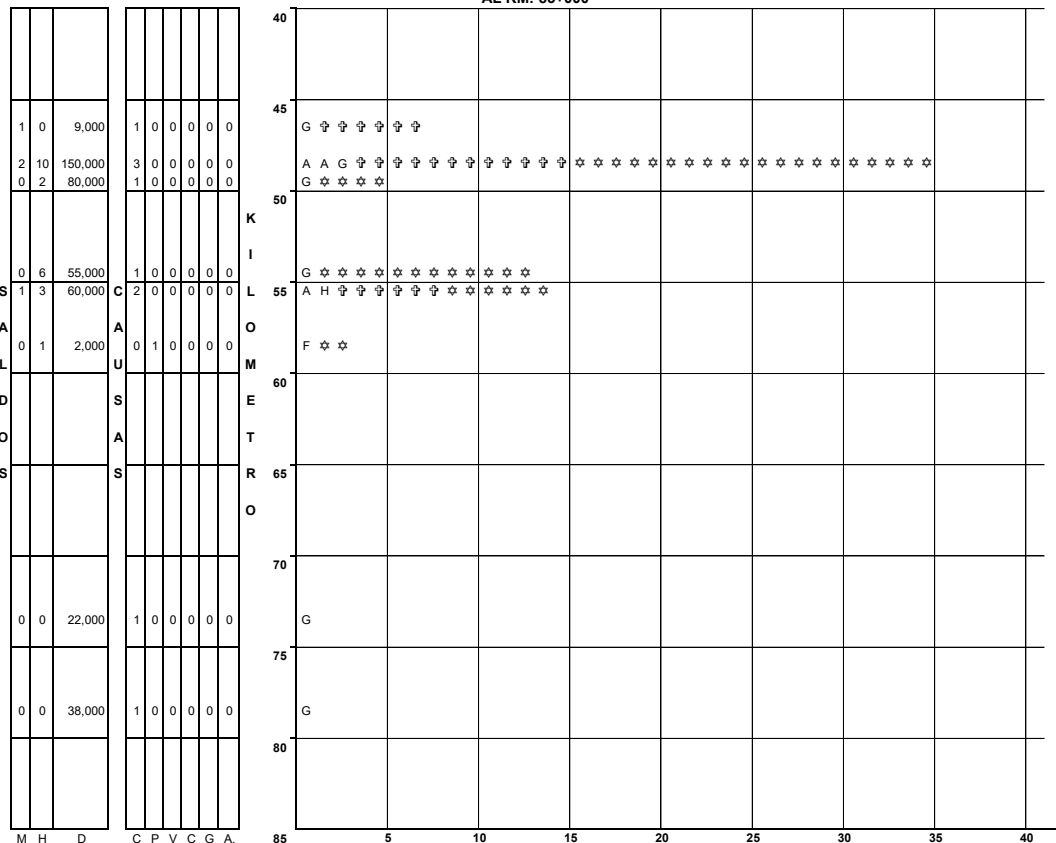




# ACCIDENTES POR KILOMETRO 2016

CARRETERA Y TRAMO: Manzanillo - Puerto Vallarta Lim. Edos. Col./Jal. - Puerto Vallarta (MEX-200) INICIA EN KM: 43+500 FINALIZA EN KM: 273+640

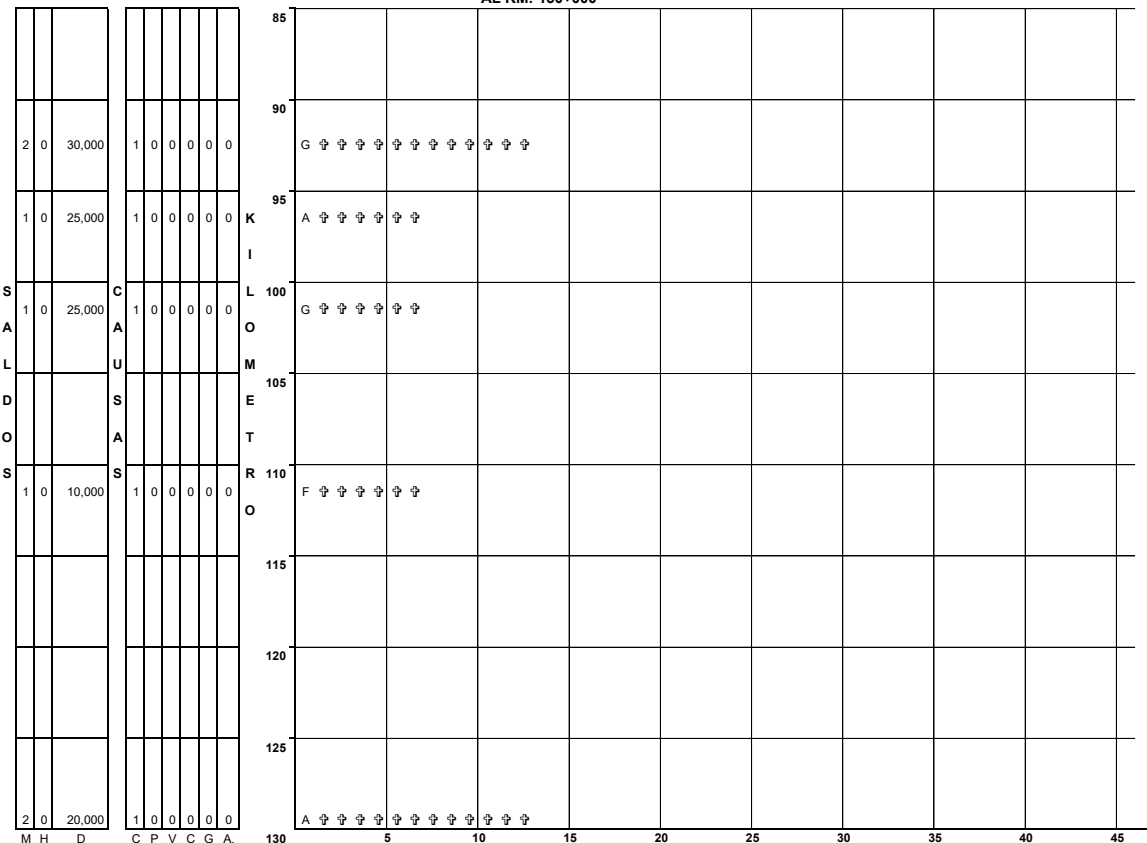
DEL KM: 44+000  
AL KM: 85+000



**NUMERO Y CLASIFICACION DE ACCIDENTES**

CLAVE	CLASIFICACION DEL ACCIDENTE	CLAVE	CLASIFICACION DEL ACCIDENTE
A	SALIDA DEL CAMINO	G	COLISION SOBRE EL CAMINO
<b>SIN COLISION SOBRE EL CAMINO</b>			
B	VOLCADURA	H	OTRO VEHICULO MOTOR EN TRANSITO
C	CAIDA DE PASAJERO	J	OTRO VEHICULO MOTOR POR ALCANCE
D	INCENDIO	K	VEHICULO MOTOR ESTACIONADO
E	OTROS	L	FERROCARRIL
P	CAIDA DE CARGA	M	BICICLETA/MOTOCICLETA
Q	DESPRENDIMIENTO DE REMOLQUE	N	ANIMAL
		O	OBJETO FIJO
			OTROS OBJETOS
		S	SIN DATO
<b>COLISION SOBRE EL CAMINO</b>			
F	PEATÓN (ATROPELLAMIENTO)		ACCIDENTES EQUIVALENTES A DAÑOS MATERIALES
R	VELOCIDAD EXCESIVA	♣	UN MUERTO = 6 ACCIDENTES
		★	UN HERIDO = 2 ACCIDENTES

DEL KM: 85+000  
AL KM: 130+000



**NUMERO Y CLASIFICACION DE ACCIDENTES**

CLAVE	CLASIFICACION DEL ACCIDENTE	CLAVE	CLASIFICACION DEL ACCIDENTE
A	SALIDA DEL CAMINO	G	COLISION SOBRE EL CAMINO
<b>SIN COLISION SOBRE EL CAMINO</b>			
B	VOLCADURA	H	OTRO VEHICULO MOTOR EN TRANSITO
C	CAIDA DE PASAJERO	J	OTRO VEHICULO MOTOR POR ALCANCE
D	INCENDIO	K	VEHICULO MOTOR ESTACIONADO
E	OTROS	L	FERROCARRIL
P	CAIDA DE CARGA	M	BICICLETA/MOTOCICLETA
Q	DESPRENDIMIENTO DE REMOLQUE	N	ANIMAL
		O	OBJETO FIJO
			OTROS OBJETOS
		S	SIN DATO
<b>COLISION SOBRE EL CAMINO</b>			
F	PEATÓN (ATROPELLAMIENTO)		ACCIDENTES EQUIVALENTES A DAÑOS MATERIALES
R	VELOCIDAD EXCESIVA	♣	UN MUERTO = 6 ACCIDENTES
		★	UN HERIDO = 2 ACCIDENTES





# ACCIDENTES POR KILOMETRO 2016

CARRETERA Y TRAMO: Ojuelos - Aguascalientes Ojuelos - Lim. Edos. Jal./Ags. (MEX-070) INICIA EN KM: 0+000 FINALIZA EN KM: 57+200

DEL KM: 0+000 AL KM: 45+000			DEL KM: 45+000 AL KM: 57+200		
1	1	5,000	1	0	0
0	2	300,000	1	0	0
0	1	160,000	1	0	0
0	3	10,000	1	0	0
1	0	50,000	1	0	0
0	2	70,000	1	0	0
0	1	310,000	3	0	0
1	1	260,000	2	0	0

DEL KM: 45+000 AL KM: 57+200			DEL KM: 45+000 AL KM: 57+200		
2	1	40,000	1	0	0
0	0	8,000	1	0	0
0	0	8,000	1	0	0
0	0	8,000	1	0	0
0	0	8,000	1	0	0
0	0	8,000	1	0	0
0	0	8,000	1	0	0
0	0	8,000	1	0	0

M H D  
U E A  
E R Ñ  
R I O  
T D S  
O O  
S S M  
A O P O A  
T R A L  
E S  
R I A  
L E S  
(S)

NUMERO Y CLASIFICACION DE ACCIDENTES

CLAVE	CLASIFICACION DEL ACCIDENTE	CLAVE	CLASIFICACION DEL ACCIDENTE
A	SALIDA DEL CAMINO	G	OTRO VEHICULO MOTOR EN TRANSITO
<b>SIN COLISION SOBRE EL CAMINO</b>			
B	VOLCADURA	H	OTRO VEHICULO MOTOR POR ALCANCE
C	CAIDA DE PASAJERO	J	VEHICULO MOTOR ESTACIONADO
D	INCENDIO	K	FERROCARRIL
E	OTROS	L	BICICLETA/MOTOCICLETA
P	CAIDA DE CARGA	M	ANIMAL
Q	DESPRENDIMIENTO DE REMOLQUE	N	OBJETO FIJO
<b>COLISION SOBRE EL CAMINO</b>			
F	PEATON (ATROPELLAMIENTO)	O	OTROS OBJETOS
R	VELOCIDAD EXCESIVA	S	SIN DATO
ACCIDENTES EQUIVALENTES A DAÑOS MATERIALES			
‡ UN MUERTO = 6 ACCIDENTES			
* UN HERIDO = 2 ACCIDENTES			

M H D  
U E A  
E R Ñ  
R I O  
T D S  
O O  
S S M  
A O P O A  
T R A L  
E S  
R I A  
L E S  
(S)

NUMERO Y CLASIFICACION DE ACCIDENTES

CLAVE	CLASIFICACION DEL ACCIDENTE	CLAVE	CLASIFICACION DEL ACCIDENTE
A	SALIDA DEL CAMINO	G	OTRO VEHICULO MOTOR EN TRANSITO
<b>SIN COLISION SOBRE EL CAMINO</b>			
B	VOLCADURA	H	OTRO VEHICULO MOTOR POR ALCANCE
C	CAIDA DE PASAJERO	J	VEHICULO MOTOR ESTACIONADO
D	INCENDIO	K	FERROCARRIL
E	OTROS	L	BICICLETA/MOTOCICLETA
P	CAIDA DE CARGA	M	ANIMAL
Q	DESPRENDIMIENTO DE REMOLQUE	N	OBJETO FIJO
<b>COLISION SOBRE EL CAMINO</b>			
F	PEATON (ATROPELLAMIENTO)	O	OTROS OBJETOS
R	VELOCIDAD EXCESIVA	S	SIN DATO
ACCIDENTES EQUIVALENTES A DAÑOS MATERIALES			
‡ UN MUERTO = 6 ACCIDENTES			
* UN HERIDO = 2 ACCIDENTES			

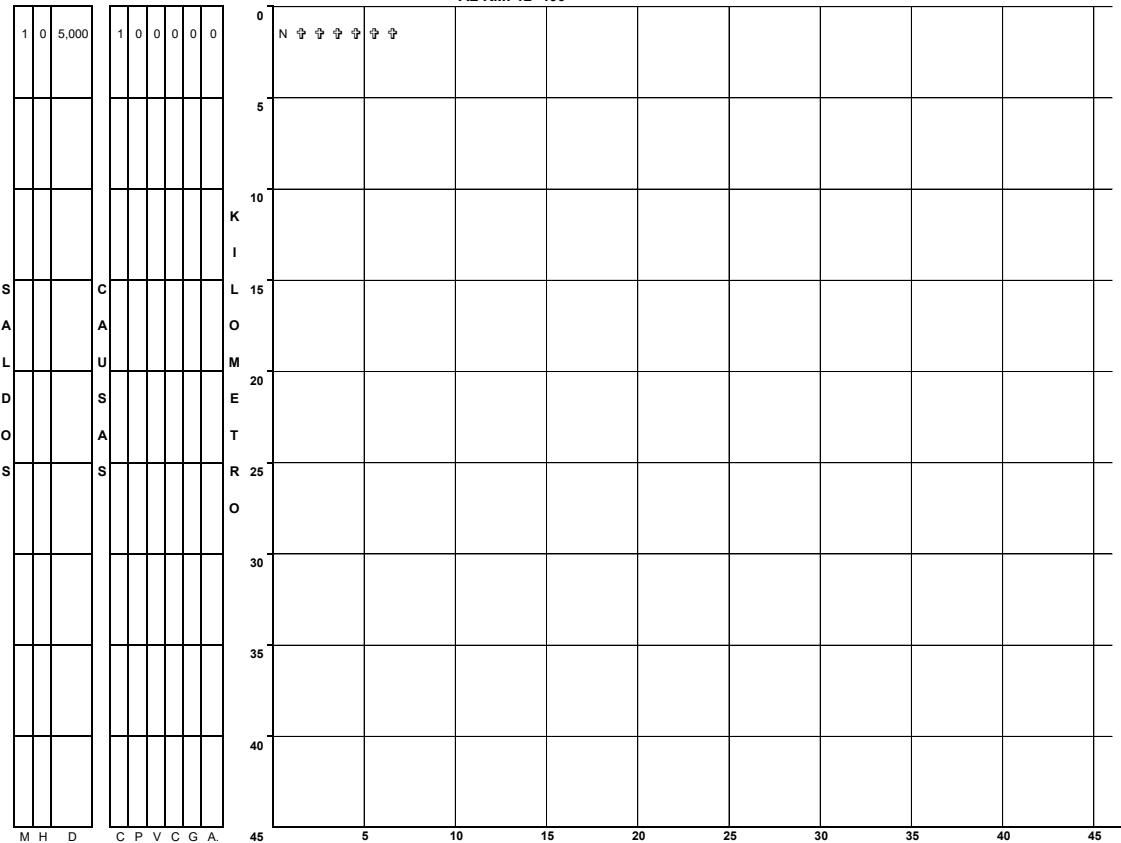




# ACCIDENTES POR KILOMETRO 2016

CARRETERA Y TRAMO: Ramal a Tomatlán (MEX-200) INICIA EN KM: 0+000 FINALIZA EN KM: 12+400

DEL KM: 0+000  
AL KM: 12+400



M H D C P V C G A  
 U E A O E E A A  
 E R Ñ N A H M N N  
 R I O D T I I A A  
 T D S U C N D T  
 O O C O U O O U  
 S S M T L R  
 A O P O A A  
 T R A L  
 E S  
 R I  
 A L  
 E S  
 S (S)

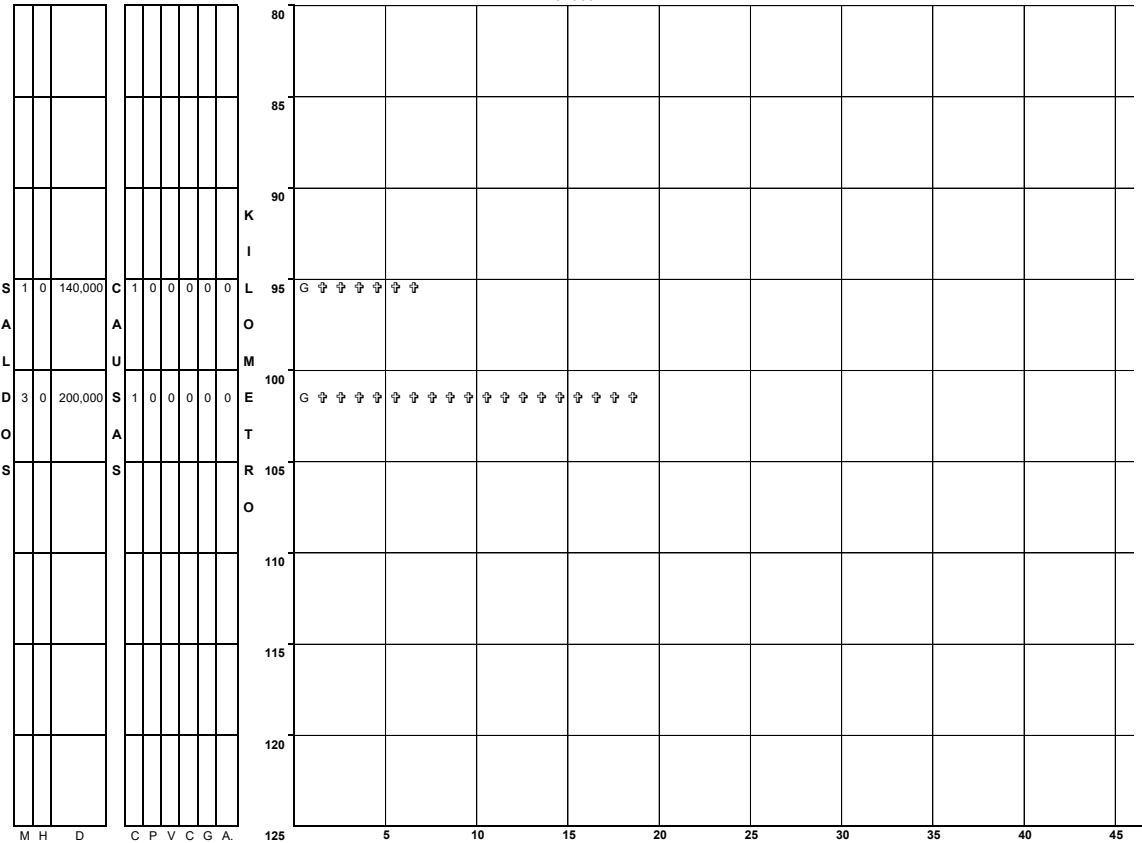
CLAVE	CLASIFICACION DEL ACCIDENTE	CLAVE	CLASIFICACION DEL ACCIDENTE
A	SALIDA DEL CAMINO	G	OTRO VEHÍCULO MOTOR EN TRÁNSITO
<b>SIN COLISION SOBRE EL CAMINO</b>		H	OTRO VEHÍCULO MOTOR POR ALCANCE
B	VOLCADURA	J	VEHÍCULO MOTOR ESTACIONADO
C	CAIDA DE PASAJERO	K	FERROCARRIL
D	INCENDIO	L	BICICLETA/MOTOCICLETA
E	OTROS	M	ANIMAL
P	CAIDA DE CARGA	N	OBJETO FIJO
Q	DESPRENDIMIENTO DE REMOLQUE	O	OTROS OBJETOS
<b>COLISION SOBRE EL CAMINO</b>		S	SIN DATO
F	PEATÓN (ATROPELLAMIENTO)		
R	VELOCIDAD EXCESIVA		ACCIDENTES EQUIVALENTES A DAÑOS MATERIALES
		‡	UN MUERTO = 6 ACCIDENTES
		*	UN HERIDO = 2 ACCIDENTES



# ACCIDENTES POR KILOMETRO 2016

CARRETERA Y TRAMO: San Luis Potosí - Lagos de Moreno Lim. Edos. Zac./Jal. - Lagos de Moreno (MEX-070-080) INICIA EN KM: 82+940 FINALIZA EN KM: 152+600

DEL KM: 83+000  
AL KM: 125+000

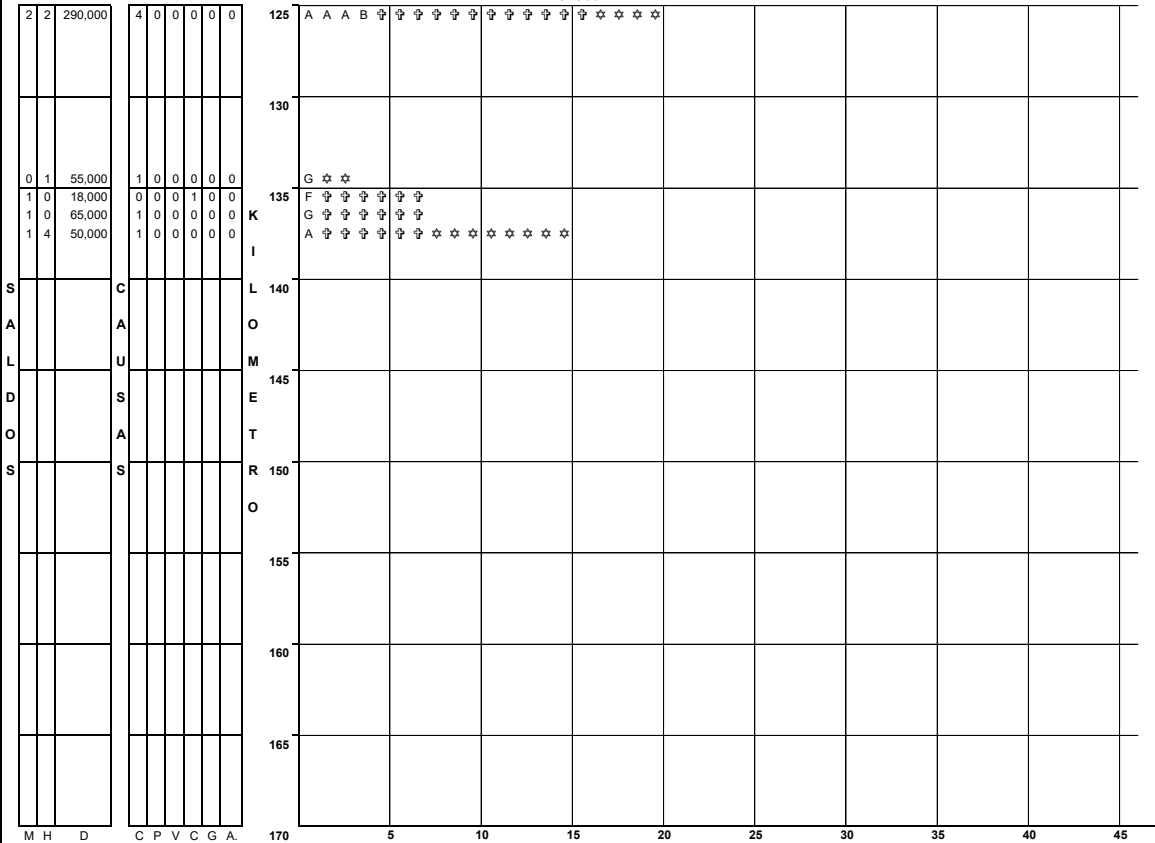


M H D  
U E A  
E R Ñ  
R I O  
T D S  
O O  
S S M  
A T L R  
T R A L  
E S  
R I  
A L  
E S  
(S)

**NUMERO Y CLASIFICACION DE ACCIDENTES**

CLAVE	CLASIFICACION DEL ACCIDENTE	CLAVE	CLASIFICACION DEL ACCIDENTE
A	SALIDA DEL CAMINO	G	COLISION SOBRE EL CAMINO
<b>SIN COLISION SOBRE EL CAMINO</b>			
B	VOLCADURA	H	OTRO VEHICULO MOTOR EN TRÁNSITO
C	CAIDA DE PASAJERO	J	OTRO VEHICULO MOTOR POR ALCANCE
D	INCENDIO	K	VEHICULO MOTOR ESTACIONADO
E	OTROS	L	FERROCARRIL
P	CAIDA DE CARGA	M	BICICLETA/MOTOCICLETA
Q	DESPRENDIMIENTO DE REMOLQUE	N	ANIMAL
<b>COLISION SOBRE EL CAMINO</b>			
F	PEATÓN (ATROPELLAMIENTO)	O	OBJETO FIJO
R	VELOCIDAD EXCESIVA	S	OTROS OBJETOS
S SIN DATO			
ACCIDENTES EQUIVALENTES A DAÑOS MATERIALES			
‡ UN MUERTO = 6 ACCIDENTES			
* UN HERIDO = 2 ACCIDENTES			

DEL KM: 125+000  
AL KM: 170+000



M H D  
U E A  
E R Ñ  
R I O  
T D S  
O O  
S S M  
A T L R  
T R A L  
E S  
R I  
A L  
E S  
(S)

**NUMERO Y CLASIFICACION DE ACCIDENTES**

CLAVE	CLASIFICACION DEL ACCIDENTE	CLAVE	CLASIFICACION DEL ACCIDENTE
A	SALIDA DEL CAMINO	G	COLISION SOBRE EL CAMINO
<b>SIN COLISION SOBRE EL CAMINO</b>			
B	VOLCADURA	H	OTRO VEHICULO MOTOR EN TRÁNSITO
C	CAIDA DE PASAJERO	J	OTRO VEHICULO MOTOR POR ALCANCE
D	INCENDIO	K	VEHICULO MOTOR ESTACIONADO
E	OTROS	L	FERROCARRIL
P	CAIDA DE CARGA	M	BICICLETA/MOTOCICLETA
Q	DESPRENDIMIENTO DE REMOLQUE	N	ANIMAL
<b>COLISION SOBRE EL CAMINO</b>			
F	PEATÓN (ATROPELLAMIENTO)	O	OBJETO FIJO
R	VELOCIDAD EXCESIVA	S	OTROS OBJETOS
S SIN DATO			
ACCIDENTES EQUIVALENTES A DAÑOS MATERIALES			
‡ UN MUERTO = 6 ACCIDENTES			
* UN HERIDO = 2 ACCIDENTES			



# ACCIDENTES POR KILOMETRO 2016

CARRETERA Y TRAMO: Santa Rosa - La Barca (MEX-035) INICIA EN KM: 0+000 FINALIZA EN KM: 80+400

DEL KM: 0+000  
AL KM: 45+000

M	H	D	C					P	V	C	G	A
			O	E	E	E	A					
1	0	155,000	2	0	0	0	0	0				
S	0	0	1	0	0	0	0	0				
A												
L												
D												
O	0	4	1	0	0	0	0	0				
S	1	1	2	0	0	0	0	0				
	0	0	2	0	0	0	0	0				
	0	0	2	0	0	0	0	0				
	0	0	2	1	0	0	0	0				
	0	2	2	0	0	0	0	0				
	0	3	2	0	0	0	0	0				
	0	4	2	0	0	0	0	0				
	1	3	1	0	0	0	0	0				

M H D  
U E A  
E R Ñ  
R I O  
T D S  
O O  
S S M  
A A  
T R A  
E S  
R I  
A L  
E S  
(S)

K	I	L	O	M	E	T	R	O
0								
5	H	J	☯	☯	☯	☯		
10								
15	G							
20	N	☯	☯	☯	☯	☯		
25	F	H	☯	☯	☯	☯	☯	☯
	A	G						
30	H	H	☯	☯	☯	☯	☯	☯
	G	☯	☯	☯	☯	☯	☯	☯
35	A	G	☯	☯	☯	☯	☯	☯
	G	N	☯	☯	☯	☯	☯	☯
40	G	H	☯	☯	☯	☯	☯	☯
	N	☯	☯	☯	☯	☯	☯	☯

NUMERO Y CLASIFICACION DE ACCIDENTES			
CLAVE	CLASIFICACION DEL ACCIDENTE	CLAVE	CLASIFICACION DEL ACCIDENTE
A	SALIDA DEL CAMINO	G	COLISION SOBRE EL CAMINO
<b>SIN COLISION SOBRE EL CAMINO</b>			
B	VOLCADURA	H	OTRO VEHICULO MOTOR EN TRANSITO
C	CAIDA DE PASAJERO	J	OTRO VEHICULO MOTOR POR ALCANCE
D	INCENDIO	K	VEHICULO MOTOR ESTACIONADO
E	OTROS	L	FERROCARRIL
P	CAIDA DE CARGA	M	BICICLETA/MOTOCICLETA
Q	DESPRENDIMIENTO DE REMOLQUE	N	ANIMAL
		O	OBJETO FIJO
			OTROS OBJETOS
		S	SIN DATO
<b>COLISION SOBRE EL CAMINO</b>			
F	PEATÓN (ATROPELLAMIENTO)		ACCIDENTES EQUIVALENTES A DAÑOS MATERIALES
R	VELOCIDAD EXCESIVA	☯	UN MUERTO = 6 ACCIDENTES
		☯	UN HERIDO = 2 ACCIDENTES

DEL KM: 45+000  
AL KM: 90+000

M	H	D	C					P	V	C	G	A
			O	E	E	E	A					
0	0	20,000	1	0	0	0	0	0				
0	2	13,000	1	0	0	0	0	0				
1	1	13,000	1	1	0	0	0	0				
	0	0	1	0	0	0	0	0				
	0	0	1	0	0	0	0	0				
	0	1	1	0	0	0	0	0				
	0	0	1	0	0	0	0	0				
	0	3	1	0	0	0	0	0				
S	0	1	1	0	0	0	0	0				
A												
L	0	1	1	0	0	0	0	0				
D	0	1	1	0	0	0	0	0				
O	0	0	1	0	0	0	0	0				
S	0	0	1	0	0	0	0	0				
	0	0	1	0	0	0	0	0				
	0	0	1	0	0	0	0	0				
	0	0	1	0	0	0	0	0				
	0	0	1	0	0	0	0	0				
	0	0	1	0	0	0	0	0				
	0	2	1	0	0	0	0	0				
	0	1	1	0	0	0	0	0				

M H D  
U E A  
E R Ñ  
R I O  
T D S  
O O  
S S M  
A A  
T R A  
E S  
R I  
A L  
E S  
(S)

K	I	L	O	M	E	T	R	O
45	A	☯	☯	☯	☯	☯		
	H	☯	☯	☯	☯	☯		
	F	G	☯	☯	☯	☯	☯	☯
50	G							
	A							
	A	☯	☯					
55	G							
	G	☯	☯	☯	☯	☯	☯	☯
60	G	☯	☯					
	A	☯	☯	☯	☯	☯	☯	☯
65	H	☯	☯					
	H							
70	H							
	G							
75	G							
	G	☯	☯	☯	☯	☯	☯	☯
	G	☯	☯					
80								
85								

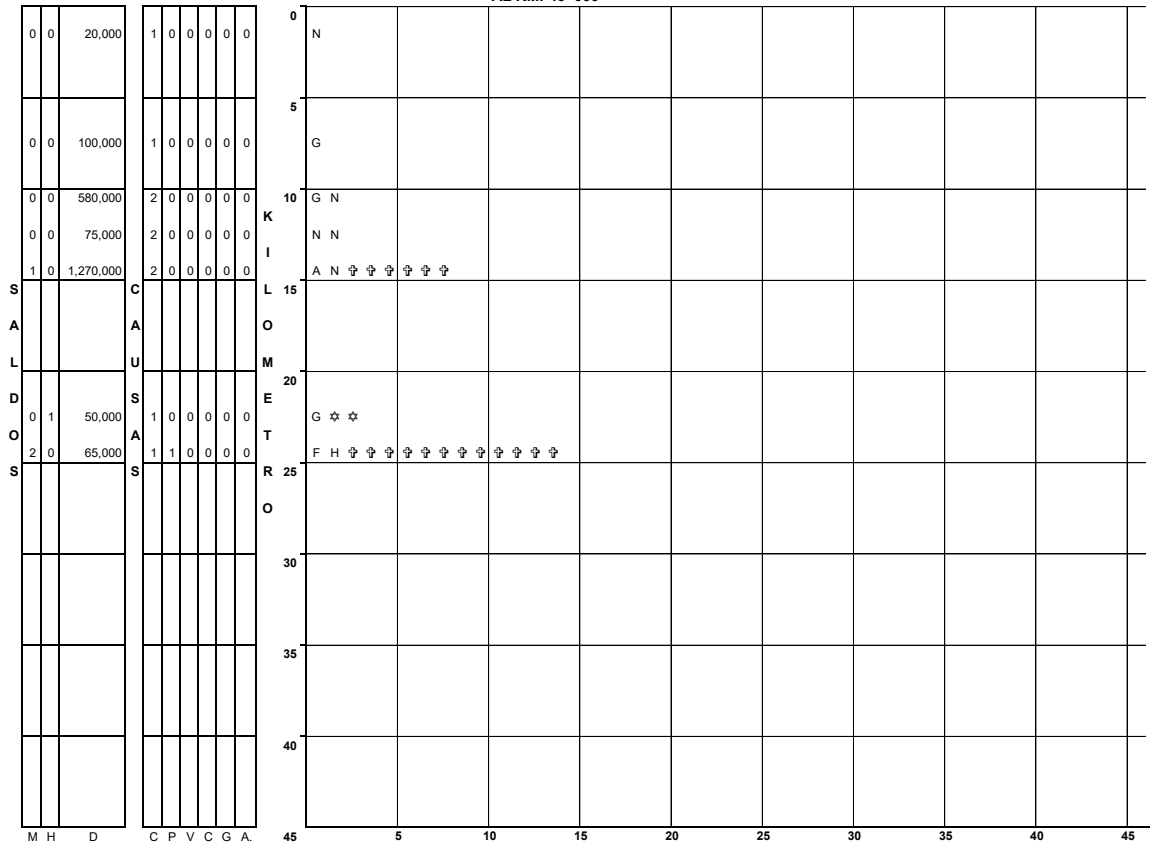
NUMERO Y CLASIFICACION DE ACCIDENTES			
CLAVE	CLASIFICACION DEL ACCIDENTE	CLAVE	CLASIFICACION DEL ACCIDENTE
A	SALIDA DEL CAMINO	G	COLISION SOBRE EL CAMINO
<b>SIN COLISION SOBRE EL CAMINO</b>			
B	VOLCADURA	H	OTRO VEHICULO MOTOR EN TRANSITO
C	CAIDA DE PASAJERO	J	OTRO VEHICULO MOTOR POR ALCANCE
D	INCENDIO	K	VEHICULO MOTOR ESTACIONADO
E	OTROS	L	FERROCARRIL
P	CAIDA DE CARGA	M	BICICLETA/MOTOCICLETA
Q	DESPRENDIMIENTO DE REMOLQUE	N	ANIMAL
		O	OBJETO FIJO
			OTROS OBJETOS
		S	SIN DATO
<b>COLISION SOBRE EL CAMINO</b>			
F	PEATÓN (ATROPELLAMIENTO)		ACCIDENTES EQUIVALENTES A DAÑOS MATERIALES
R	VELOCIDAD EXCESIVA	☯	UN MUERTO = 6 ACCIDENTES
		☯	UN HERIDO = 2 ACCIDENTES



# ACCIDENTES POR KILOMETRO 2016

CARRETERA Y TRAMO: Zapotlanejo - Guadalajara (Cuota) (MEX-090D) INICIA EN KM: 0+000 FINALIZA EN KM: 26+000

DEL KM: 0+000  
AL KM: 45+000



**NUMERO Y CLASIFICACION DE ACCIDENTES**

M H D U E R I T O S  
 U E R I T O O S  
 A Ñ O S  
 D I A S  
 M A T E R I A L E S  
 C P V C G A  
 O E E A A  
 N A H M N N  
 D T I I A A  
 U C N D T  
 C O U O O U  
 T L R  
 O P O A  
 R A L  
 S

CLAVE	CLASIFICACION DEL ACCIDENTE	CLAVE	CLASIFICACION DEL ACCIDENTE
A	SALIDA DEL CAMINO	G	COLISION SOBRE EL CAMINO
B	VOLCADURA	H	OTRO VEHICULO MOTOR EN TRÁNSITO
C	CAIDA DE PASAJERO	J	OTRO VEHICULO MOTOR POR ALCANCE
D	INCENDIO	K	VEHICULO MOTOR ESTACIONADO
E	OTROS	L	FERROCARRIL
P	CAIDA DE CARGA	M	BICICLETA/MOTOCICLETA
Q	DESPRENDIMIENTO DE REMOLQUE	N	ANIMAL
		O	OBJETO FIJO
			OTROS OBJETOS
		S	SIN DATO
			ACCIDENTES EQUIVALENTES A DAÑOS MATERIALES
		♣	UN MUERTO = 6 ACCIDENTES
		★	UN HERIDO = 2 ACCIDENTES



# ACCIDENTES POR KILOMETRO 2016

CARRETERA Y TRAMO: Zapotlanejo - Lagos de Moreno (Cuota) (MEX-080D) INICIA EN KM: 0+000 FINALIZA EN KM: 146+300

DEL KM: 0+000 AL KM: 45+000			DEL KM: 45+000 AL KM: 90+000		
1	2	15,000	1	0	0
0	2	50,000	1	0	0
1	0	50,000	1	0	0
0	1	350,000	1	0	0
0	1	300,000	1	0	0
1	1	60,000	1	0	0
0	1	40,000	1	0	0
0	4	25,000	1	0	0
2	0	95,000	1	0	0

DEL KM: 0+000 AL KM: 45+000			DEL KM: 45+000 AL KM: 90+000		
0	0	150,000	1	0	0
1	0	450,000	1	0	0
0	4	190,000	2	0	0
0	0	60,000	1	0	0
0	0	55,000	1	0	0
0	0	85,000	1	0	0

M H D U E A R E R I T D O O S S M A T E R I A L E S (S)  
 C P V C G A O E E A A N A H M N N D T I I A A U C N D T C O U O O U T L R A L S

**NUMERO Y CLASIFICACION DE ACCIDENTES**

CLAVE	CLASIFICACION DEL ACCIDENTE	CLAVE	CLASIFICACION DEL ACCIDENTE
A	SALIDA DEL CAMINO	G	COLISION SOBRE EL CAMINO
<b>SIN COLISION SOBRE EL CAMINO</b>			
B	VOLCADURA	H	OTRO VEHICULO MOTOR EN TRANSITO
C	CAIDA DE PASAJERO	J	OTRO VEHICULO MOTOR POR ALCANCE
D	INCENDIO	K	VEHICULO MOTOR ESTACIONADO
E	OTROS	L	FERROCARRIL
P	CAIDA DE CARGA	M	BICICLETA/MOTOCICLETA
Q	DESPRENDIMIENTO DE REMOLQUE	N	ANIMAL
<b>COLISION SOBRE EL CAMINO</b>			
F	PEATÓN (ATROPELLAMIENTO)	O	OBJETO FIJO
R	VELOCIDAD EXCESIVA	S	OTROS OBJETOS
S SIN DATO			
ACCIDENTES EQUIVALENTES A DAÑOS MATERIALES			
♣ UN MUERTO = 6 ACCIDENTES			
★ UN HERIDO = 2 ACCIDENTES			

M H D U E A R E R I T D O O S S M A T E R I A L E S (S)  
 C P V C G A O E E A A N A H M N N D T I I A A U C N D T C O U O O U T L R A L S

**NUMERO Y CLASIFICACION DE ACCIDENTES**

CLAVE	CLASIFICACION DEL ACCIDENTE	CLAVE	CLASIFICACION DEL ACCIDENTE
A	SALIDA DEL CAMINO	G	COLISION SOBRE EL CAMINO
<b>SIN COLISION SOBRE EL CAMINO</b>			
B	VOLCADURA	H	OTRO VEHICULO MOTOR EN TRANSITO
C	CAIDA DE PASAJERO	J	OTRO VEHICULO MOTOR POR ALCANCE
D	INCENDIO	K	VEHICULO MOTOR ESTACIONADO
E	OTROS	L	FERROCARRIL
P	CAIDA DE CARGA	M	BICICLETA/MOTOCICLETA
Q	DESPRENDIMIENTO DE REMOLQUE	N	ANIMAL
<b>COLISION SOBRE EL CAMINO</b>			
F	PEATÓN (ATROPELLAMIENTO)	O	OBJETO FIJO
R	VELOCIDAD EXCESIVA	S	OTROS OBJETOS
S SIN DATO			
ACCIDENTES EQUIVALENTES A DAÑOS MATERIALES			
♣ UN MUERTO = 6 ACCIDENTES			
★ UN HERIDO = 2 ACCIDENTES			

# ACCIDENTES POR KILOMETRO 2016

CARRETERA Y TRAMO: Zapotlanejo - Lagos de Moreno (Cuota) (MEX-080D) INICIA EN KM: 0+000 FINALIZA EN KM: 146+300

DEL KM: 90+000  
AL KM: 135+000

M	H	D	C	P	V	C	G	A.	K	I	L	O	M	E	T	R	O	N	U	M	E	T	R	O	N	U	M	E	T	R	O	N							
0	0	250,000	1	0	0	0	0	0	90	H																													
									95																														
		200,000	1	0	0	0	0	0		H																													
		400,000	1	0	0	0	0	0		H																													
	2	3	300,000	0	0	0	1	0	0	100	K																												
			50,000	1	0	0	0	0		A																													
				2	0	0	0	0		A																													
	0	4	190,000	2	0	0	0	0	105	L																													
S				C						O																													
A	0	1	77,000	A	2	0	0	0	110	O																													
L				U						N																													
D	1	0	400,000	S	0	0	1	0	115	E																													
O	0	0	270,000	A	1	0	0	0		H																													
S	0	0	30,000	A	0	0	1	0		N																													
				S					120																														
									125																														
									130																														
									135																														

M H D C P V C G A.  
 U E A O E E A A  
 E R N N A H M N N  
 R I O D T I I A A.  
 T D S U C N D T  
 O O C O U O O U  
 S S M T L R  
 A O P O A.  
 T R A L  
 E S  
 R  
 I  
 A  
 L  
 E  
 S  
 (S)

### NUMERO Y CLASIFICACION DE ACCIDENTES

CLAVE	CLASIFICACION DEL ACCIDENTE	CLAVE	CLASIFICACION DEL ACCIDENTE
A	SALIDA DEL CAMINO	G	COLISION SOBRE EL CAMINO
<b>SIN COLISION SOBRE EL CAMINO</b>		H	OTRO VEHICULO MOTOR EN TRÁNSITO
B	VOLCADURA	J	OTRO VEHICULO MOTOR POR ALCANCE
C	CAIDA DE PASAJERO	K	VEHICULO MOTOR ESTACIONADO
D	INCENDIO	L	FERROCARRIL
E	OTROS	M	BICICLETA/MOTOCICLETA
P	CAIDA DE CARGA	N	ANIMAL
Q	DESPRENDIMIENTO DE REMOLQUE	O	OBJETO FIJO
		S	OTROS OBJETOS
			SIN DATO
<b>COLISION SOBRE EL CAMINO</b>			
F	PEATÓN (ATROPELLAMIENTO)		
R	VELOCIDAD EXCESIVA		
			ACCIDENTES EQUIVALENTES A DAÑOS MATERIALES
		♣	UN MUERTO = 6 ACCIDENTES
		★	UN HERIDO = 2 ACCIDENTES

**CAUSANTE PRINCIPAL DEL ACCIDENTE (en porcentaje)**

2016

**JALISCO**

CARRETERA Y TRAMO	CONDUCTOR	PEATÓN O PASAJERO	VEHÍCULO	CAMINO	IRRUPCIÓN DE GANADO	AGENTE NATURAL
Ameca - Mascota	100.00	0.00	0.00	0.00	0.00	0.00
Atenquique - San Pedro						
Cd. Guzmán - Colima Cd. Guzmán - Lim. Edos. Jal./Col.	85.71	0.00	14.29	0.00	0.00	0.00
Dolores Hidalgo - Ojuelos de Jalisco Lim. Edos. Gto./Jal. - T. C. (San Luis Potosí) - Lagos de Moreno	100.00	0.00	0.00	0.00	0.00	0.00
El Desperdicio - Encarnación de Díaz						
El Mirador - El Zapote						
Ent. Penitenciaría - Villa Hidalgo Lim. Edos. Ags./Jal. - Villa Hidalgo						
Ent. Santa Cruz - Melaque	87.50	0.00	8.33	2.08	1.04	1.04

**CAUSANTE PRINCIPAL DEL ACCIDENTE (en porcentaje)**

2016

**JALISCO**

CARRETERA Y TRAMO	CONDUCTOR	PEATÓN O PASAJERO	VEHÍCULO	CAMINO	IRRUPCIÓN DE GANADO	AGENTE NATURAL
Ent. Tesistán - Ent. Malpaso (km 0.000 - km 51.300), (km 171.800 - km 209.900), (km 214.800 - km 223.950)	94.12	0.00	5.88	0.00	0.00	0.00
Guadalajara - Colima (Cuota) T. C. (Ent. Santa Cruz - Melaque) - Lim. Edos. Jal./Col.	90.59	1.18	5.88	1.18	0.00	1.18
Guadalajara - Ent. Jocotepec	96.43	0.00	3.57	0.00	0.00	0.00
Guadalajara - Tepic (Cuota) T. C. (Guadalajara - Tepic (Libre)) - Lim. Edos. Jal./Nay.	76.19	0.00	19.05	4.76	0.00	0.00
Guadalajara - Tepic Guadalajara - Lim. Edos. Jal./Nay.	97.83	0.00	2.17	0.00	0.00	0.00
Guadalajara - Tesistán						
Guadalajara - Zacatecas Guadalajara - Lim. Edos. Jal./Zac.	92.86	0.00	7.14	0.00	0.00	0.00
Irapuato - Zapotlanejo Lim. Edos. Mich./Jal. - Zapotlanejo.	89.83	1.69	6.78	1.69	0.00	0.00

**CAUSANTE PRINCIPAL DEL ACCIDENTE (en porcentaje)**

2016

**JALISCO**

CARRETERA Y TRAMO	CONDUCTOR	PEATÓN O PASAJERO	VEHÍCULO	CAMINO	IRRUPCIÓN DE GANADO	AGENTE NATURAL
Jiquilpan - Colima Lim. Edos. Mich./Jal. - Lim. Edos. Jal/Col.	100.00	0.00	0.00	0.00	0.00	0.00
Jiquilpan - Guadalajara Lim. Edos. Mich./Jal. - T. C. (Guadalajara - Tepic)	100.00	0.00	0.00	0.00	0.00	0.00
Lagos de Moreno - Guadalajara	94.51	0.00	2.20	1.10	0.00	2.20
Lagos de Moreno - Villa de Arriaga (Cuota)	50.00	0.00	50.00	0.00	0.00	0.00
León - Aguascalientes (Cuota) Lim. Edos. Gto./Jal. - T. C. (León - Aguascalientes (Libre))	85.71	7.14	7.14	0.00	0.00	0.00
León - Aguascalientes Lim. Edos. Gto./Jal. - Lim. Edos. Jal./Ags.	88.24	0.00	5.88	5.88	0.00	0.00
Libramiento de Lagos de Moreno	100.00	0.00	0.00	0.00	0.00	0.00
Libramiento de Melaque	50.00	0.00	50.00	0.00	0.00	0.00

**CAUSANTE PRINCIPAL DEL ACCIDENTE (en porcentaje)**

2016

**JALISCO**

CARRETERA Y TRAMO	CONDUCTOR	PEATÓN O PASAJERO	VEHÍCULO	CAMINO	IRRUPCIÓN DE GANADO	AGENTE NATURAL
Libramiento Norte de la Piedad (Cuota) Lím. de Edos. Gto./Jal. - Lím. de Edos. Jal./Mich.	100.00	0.00	0.00	0.00	0.00	0.00
Manuel Doblado - La Piedad Lim. Edos. Gto./Jal. - Lim. Edos Jal./Gto.						
Manzanillo - Puerto Vallarta Lim. Edos. Col./Jal. - Puerto Vallarta	90.91	4.55	0.00	0.00	4.55	0.00
Maravatío - Zapotlanejo (Cuota) Lim. Edos. Mich./Jal. - T. C. (Zapotlanejo - Guadalajara (Cuota))	73.08	3.85	15.38	3.85	3.85	0.00
Ojuelos - Aguascalientes Ojuelos - Lim. Edos. Jal./Ags.	100.00	0.00	0.00	0.00	0.00	0.00
Ramal a Ameca	87.50	0.00	0.00	12.50	0.00	0.00
Ramal a Cercaliza						
Ramal a San Pedro						

**CAUSANTE PRINCIPAL DEL ACCIDENTE (en porcentaje)**

2016

**JALISCO**

CARRETERA Y TRAMO	CONDUCTOR	PEATÓN O PASAJERO	VEHÍCULO	CAMINO	IRRUPCIÓN DE GANADO	AGENTE NATURAL
Ramal a Tomatlán	100.00	0.00	0.00	0.00	0.00	0.00
San Juan de Los Lagos - Encarnación de Díaz T. Izq. El Desperdicio - T. C. (León - Aguascalientes (Cuota))	100.00	0.00	0.00	0.00	0.00	0.00
San Luis Potosí - Lagos de Moreno Lim. Edos. Zac./Jal. - Lagos de Moreno	90.00	0.00	0.00	10.00	0.00	0.00
San Miguel El Alto - La Barca	93.75	0.00	6.25	0.00	0.00	0.00
Santa Rosa - La Barca	97.22	2.78	0.00	0.00	0.00	0.00
T. C. (Jiquilpan - Colima) - Est. Huescalapa						
Tepatitlán - Jaralillo (km 0.000 - km 83.500), (km 106.000 - 157.000)	90.00	0.00	10.00	0.00	0.00	0.00
Tepic - Puerto Vallarta Lim. Edos. Nay./Jal. - Puerto Vallarta						

**CAUSANTE PRINCIPAL DEL ACCIDENTE (en porcentaje)**

2016

**JALISCO**

CARRETERA Y TRAMO	CONDUCTOR	PEATÓN O PASAJERO	VEHÍCULO	CAMINO	IRRUPCIÓN DE GANADO	AGENTE NATURAL
Zapotlanejo - Guadalajara (Cuota)	90.91	9.09	0.00	0.00	0.00	0.00
Zapotlanejo - Lagos de Moreno (Cuota)	89.29	0.00	7.14	3.57	0.00	0.00

**TOTAL DE CAUSANTES PRINCIPALES DEL ACCIDENTE (en porcentaje)**

JALISCO	91.08	0.95	5.54	1.49	0.41	0.54
---------	-------	------	------	------	------	------



**DATOS DEL LUGAR DEL ACCIDENTE Y CONTROL DEL TRÁNSITO**

2016

**JALISCO**

CARRETERA Y TRAMO	ALINEAMIENTO VERTICAL				ALINEAMIENTO HORIZONTAL										CONTROL DE TRÁNSITO EXISTENTE													
	PENDIENTE	CIMA	COLUMPIO	A NIVEL	TANGENTE	CURVA ABIERTA	CURVA CERRADA	ENTRONQUE	PUENTE O TUNEL	INTERSECCIÓN	CALLEJON	ACCESO PRIVADO	CRUCE FFCC	ZONA PORTUARIA	TRAMO EN CONSTRUCCIÓN	SEÑAL INFORMATIVA	SEÑAL PREVENTIVA	SEÑAL RESTRICTIVA	SEMAFORO	AGENTE O GUARDAVIA	BARRERA O ISLETA	RAYAS LATERALES	RAYA CENTRAL	VIBRADORES	ABANDERAMIENTO	BANDEREROS	OTRO CONTROL	SIN CONTROL
Ameca - Mascota	1			3	4										4	4	4	0	0	0	4	3	0	0	0	0	0	0
Atenquique - San Pedro																												
Cd. Guzmán - Colima Cd. Guzmán - Lim. Edos. Jal./Col.	10			4	3	2	8			1					13	14	13	0	0	0	13	14	0	0	0	0	0	0
Dolores Hidalgo - Ojuelos de Jalisco Lim. Edos. Gto./Jal. - T. C. (San Luis Potosí) - Lagos de Moreno				1	1										1	1	1	0	0	0	1	1	0	0	0	0	0	0
El Desperdicio - Encarnación de Díaz																												
El Mirador - El Zapote																												
Ent. Penitenciaría - Villa Hidalgo Lim. Edos. Ags./Jal. - Villa Hidalgo																												
Ent. Santa Cruz - Melaque	47			49	55	12	29								93	95	96	4	0	3	92	89	0	1	0	1	0	
Ent. Tesistán - Ent. Malpaso (km 0.000 - km 51.300), (km 171.800 - km 209.900), (km 214.800 - km 223.950)	8			9	16		1								13	14	14	1	0	0	13	12	0	2	0	1	3	
Guadalajara - Colima (Cuota) T. C. (Ent. Santa Cruz - Melaque) - Lim. Edos. Jal./Col.	33			52	67	13	4			1					84	85	85	0	0	5	81	81	1	3	3	2	1	
Guadalajara - Ent. Jocotepec	9			19	28										27	27	27	0	0	0	27	27	0	1	0	0	0	
Guadalajara - Tepic (Cuota) T. C. (Guadalajara - Tepic (Libre)) - Lim. Edos. Jal./Nay.	17			4	12	2	7								21	21	21	0	0	3	21	21	0	0	0	0	0	0

**DATOS DEL LUGAR DEL ACCIDENTE Y CONTROL DEL TRÁNSITO**

2016

**JALISCO**

CARRETERA Y TRAMO	ALINEAMIENTO VERTICAL				ALINEAMIENTO HORIZONTAL										CONTROL DE TRÁNSITO EXISTENTE												
	PENDIENTE	CIMA	COLUMPIO	A NIVEL	TANGENTE	CURVA ABIERTA	CURVA CERRADA	ENTRONQUE	PUENTE O TUNEL	INTERSECCIÓN	CALLEJON	ACCESO PRIVADO	CRUCE FFCC	ZONA PORTUARIA	TRAMO EN CONSTRUCCIÓN	SEÑAL INFORMATIVA	SEÑAL PREVENTIVA	SEÑAL RESTRICTIVA	SEMAFORO	AGENTE O GUARDAVIA	BARRERA O ISLETA	RAYAS LATERALES	RAYA CENTRAL	VIBRADORES	ABANDERAMIENTO	BANDEREROS	OTRO CONTROL
Guadalajara - Tepic Guadalajara - Lim. Edos. Jal./Nay.	19			27	33	3	9			1					45	45	45	0	0	0	42	40	0	1	0	1	0
Guadalajara - Tesislán																											
Guadalajara - Zacatecas Guadalajara - Lim. Edos. Jal./Zac.	8	1		5	5	4	5								14	14	14	0	0	0	12	13	0	0	0	0	0
Irapuato - Zapotlanejo Lim. Edos. Mich./Jal. - Zapotlanejo.	29	3	1	26	34	7	14	1	1	1			1		55	58	57	3	0	2	54	57	4	0	0	1	0
Jiquilpan - Colima Lim. Edos. Mich./Jal. - Lim. Edos. Jal./Col.	8			7	9	2	4								15	15	15	0	0	1	15	15	1	0	0	0	0
Jiquilpan - Guadalajara Lim. Edos. Mich./Jal. - T. C. (Guadalajara - Tepic)	6			15	18	1	1		1						18	20	19	0	0	0	20	20	0	0	0	0	0
Lagos de Moreno - Guadalajara	36			55	79	4			1	1		6			87	88	88	4	0	3	82	79	3	0	0	2	1
Lagos de Moreno - Villa de Arriaga (Cuota)	1			1	2										2	2	2	0	0	0	2	2	0	1	0	0	0
León - Aguascalientes (Cuota) Lim. Edos. Gto./Jal. - T. C. (León - Aguascalientes (Libre))	9			5	12	1	1								13	13	13	0	0	0	13	13	0	1	1	1	0
León - Aguascalientes Lim. Edos. Gto./Jal. - Lim. Edos. Jal./Ags.	7	4		6	9	8									11	16	16	7	0	1	11	17	6	0	0	0	0
Libramiento de Lagos de Moreno	2			6	6	1						1			8	8	8	0	0	0	8	8	0	0	0	0	0
Libramiento de Melaque				2	2										2	2	2	0	0	0	2	2	0	0	0	0	0

**DATOS DEL LUGAR DEL ACCIDENTE Y CONTROL DEL TRÁNSITO**

2016

**JALISCO**

CARRETERA Y TRAMO	ALINEAMIENTO VERTICAL				ALINEAMIENTO HORIZONTAL										CONTROL DE TRÁNSITO EXISTENTE													
	PENDIENTE	CIMA	COLUMPIO	A NIVEL	TANGENTE	CURVA ABIERTA	CURVA CERRADA	ENTRONQUE	PUENTE O TUNEL	INTERSECCIÓN	CALLEJON	ACCESO PRIVADO	CRUCE FFCC	ZONA PORTUARIA	TRAMO EN CONSTRUCCIÓN	SEÑAL INFORMATIVA	SEÑAL PREVENTIVA	SEÑAL RESTRICTIVA	SEMAFORO	AGENTE O GUARDAVIA	BARRERA O ISLETA	RAYAS LATERALES	RAYA CENTRAL	VIBRADORES	ABANDERAMIENTO	BANDEREROS	OTRO CONTROL	SIN CONTROL
Libramiento Norte de la Piedad (Cuota) Lím. de Edos. Gto./Jal. - Lím. de Edos. Jal./Mich.	1				1										1	1	1	0	0	0	1	1	0	0	0	0	0	0
Manuel Doblado - La Piedad Lím. Edos. Gto./Jal. - Lím. Edos Jal./Gto.																												
Manzanillo - Puerto Vallarta Lím. Edos. Col./Jal. - Puerto Vallarta	11			11	17	1	4								20	20	20	0	0	1	20	20	1	2	0	0	0	0
Maravatío - Zapotlanejo (Cuota) Lím. Edos. Mich./Jal. - T. C. (Zapotlanejo - Guadalajara (Cuota))	10			16	24	2									26	26	26	0	0	6	25	24	0	0	0	0	1	0
Ojuelos - Aguascalientes Ojuelos - Lím. Edos. Jal./Ags.	6	1		6	5	3	3					1			12	13	13	1	1	2	11	12	1	2	0	1	0	
Ramal a Ameca	1			7	7	1									7	7	6	0	0	0	7	7	1	0	0	0	0	0
Ramal a Cercalíza																												
Ramal a San Pedro																												
Ramal a Tomatlán				1	1										1	1	1	0	0	0	1	1	0	0	0	0	0	0
San Juan de Los Lagos - Encarnación de Díaz T. Izq. El Desperdicio - T. C. (León - Aguascalientes (Cuota))				3	2										3	3	3	0	0	1	3	3	0	0	0	0	0	0
San Luis Potosí - Lagos de Moreno Lím. Edos. Zac./Jal. - Lagos de Moreno	5			5	6	1	3								10	10	10	0	0	0	10	10	0	0	0	0	0	0
San Miguel El Alto - La Barca	5	1		10	8	3	2	2	1						15	16	16	1	0	0	12	14	1	0	0	0	0	0

**DATOS DEL LUGAR DEL ACCIDENTE Y CONTROL DEL TRÁNSITO**

2016

**JALISCO**

CARRETERA Y TRAMO	ALINEAMIENTO VERTICAL				ALINEAMIENTO HORIZONTAL										CONTROL DE TRÁNSITO EXISTENTE												
	PENDIENTE	CIMA	COLUMPIO	A NIVEL	TANGENTE	CURVA ABIERTA	CURVA CERRADA	ENTRONQUE	PUENTE O TUNEL	INTERSECCIÓN	CALLEJON	ACCESO PRIVADO	CRUCE FFCC	ZONA PORTUARIA	TRAMO EN CONSTRUCCIÓN	SEÑAL INFORMATIVA	SEÑAL PREVENTIVA	SEÑAL RESTRICTIVA	SEMAFORO	AGENTE O GUARDAVIA	BARRERA O ISLETA	RAYAS LATERALES	RAYA CENTRAL	VIBRADORES	ABANDERAMIENTO	BANDEREROS	OTRO CONTROL
Santa Rosa - La Barca	8	1		27	32	2			1	1					35	36	36	1	0	0	34	35	3	0	0	3	0
T. C. (Jiquilpan - Colima) - Est. Huescalapa																											
Tepatitlán - Jaralillo (km 0.000 - km 83.500), (km 106.000 - 157.000)	7			3	6	2	2								10	10	10	0	0	0	10	10	0	0	0	0	0
Tepic - Puerto Vallarta Lim. Edos. Nay./Jal. - Puerto Vallarta																											
Zapotlanejo - Guadalajara (Cuota)	9			2	7	3			1						11	11	11	1	0	5	11	11	0	0	0	0	0
Zapotlanejo - Lagos de Moreno (Cuota)	15			13	24	2						1			27	27	27	0	0	9	26	26	0	1	0	0	0

**TOTAL DATOS DEL LUGAR DEL ACCIDENTE Y CONTROL DEL TRÁNSITO**

JALISCO	328	11	1	400	535	80	97	3	6	6		8	2		704	723	720	23	1	42	684	688	22	15	4	14	5
---------	-----	----	---	-----	-----	----	----	---	---	---	--	---	---	--	-----	-----	-----	----	---	----	-----	-----	----	----	---	----	---





**CIRCUNSTANCIAS QUE CONTRIBUYERON AL ACCIDENTE**  
2016

JALISCO

CARRERA Y TRAMO	DEL CONDUCTOR O PEATÓN													DEL VEHICULO								DEL CAMINO					AGENTE NATURAL												
	IMPRUDENCIA O INTENCIÓN	VELOCIDAD EXCESIVA	INVADIDÓ CARRIL CONTRARIO	REBASO INDEBIDAMENTE	NO RESPETÓ SEÑAL DE ALTURA	NO RESPETÓ SEMAFORO	NO CEDIO EL PASO	NO GUARDO DISTANCIA	VIRÓ INDEBIDAMENTE	MAL ESTACIONADO	ESTADO DE EBriedAD	BAJO EFECTO DE DROGAS	DORMITANDO	DESLUMBRAMIENTO	LLANTAS	FRENOS	DIRECCION	SUSPENSION	LUCES	EJES	TRANSMISION	MOTOR	SOBRECARGA O SOBRECARGA	EXCESO DE DIMENSIONES	IRRUPCIÓN DE GANADO	DESPERFECTOS	FALTA DE SEÑALES	OBJETOS EN EL CAMINO	MOJADO	RESBALOSO	OTROS	LLUVIA	NIEVE O GRANIZO	NIEBLA O HUMO	TOLVANERA	VIENTOS FUERTES	OTROS		
Zapotlanejo - Guadalajara (Cuota)		6					2					2																											
Zapotlanejo - Lagos de Moreno (Cuota)	6	9	1				9							2												1													

**TOTAL DE CIRCUNSTANCIAS QUE CONTRIBUYERON AL ACCIDENTE**

JALISCO	81	299	125	12	2	3	35	67	16	9	7		18	16	7	2	11		1				4		3	1	1	4		5		2			1		1
---------	----	-----	-----	----	---	---	----	----	----	---	---	--	----	----	---	---	----	--	---	--	--	--	---	--	---	---	---	---	--	---	--	---	--	--	---	--	---

## ACCIDENTES POR TIPO DE VEHÍCULO

2016

**JALISCO**

CARRETERA Y TRAMO	ACCIDENTES	ACCIDENTES POR TIPO DE VEHÍCULO																							
		A	A-A	A-B	A-C	A-B-C	B	B-B	B-C	C	C-C	A-M	A-O	A-B-O	A-C-O	A-M-O	B-M	B-O	C-M	C-O	M	M-M	M-O	O	O-O
Ameca - Mascota	4		2		2																				
Atenquique - San Pedro	0																								
Cd. Guzmán - Colima Cd. Guzmán - Lim. Edos. Jal./Col.	14	5			2					6										1					
Dolores Hidalgo - Ojuelos de Jalisco Lim. Edos. Gto./Jal. - T. C. (San Luis Potosí) - Lagos de Moreno	1				1																				
El Desperdicio - Encarnación de Díaz	0																								
El Mirador - El Zapote	0																								
Ent. Penitenciaría - Villa Hidalgo Lim. Edos. Ags./Jal. - Villa Hidalgo	0																								
Ent. Santa Cruz - Melaque	96	19	4	1	17				1	24	11	3	3							3	5	3	1		1
Ent. Tesistán - Ent. Malpaso (km 0.000 - km 51.300), (km 171.800 - km 209.900), (km 214.800 - km 223.950)	17	3	3		4					1	2									1		1			2
Guadalajara - Colima (Cuota) T. C. (Ent. Santa Cruz - Melaque) - Lim. Edos. Jal./Col.	85	13	5		6	1			2	36	16		3							1	2				
Guadalajara - Ent. Jocotepec	28	4	5	2	4				1	4	4	1	1									1		1	



## ACCIDENTES POR TIPO DE VEHÍCULO

2016

**JALISCO**

CARRETERA Y TRAMO	ACCIDENTES	ACCIDENTES POR TIPO DE VEHÍCULO																						
		A	A-A	A-B	A-C	A-B-C	B	B-B	B-C	C	C-C	A-M	A-O	A-B-O	A-C-O	A-M-O	B-M	B-O	C-M	C-O	M	M-M	M-O	O
Guadalajara - Tepic (Cuota) T. C. (Guadalajara - Tepic (Libre)) - Lim. Edos. Jal./Nay.	21	3	1	1	1		1		1	9	1	1							2					
Guadalajara - Tepic Guadalajara - Lim. Edos. Jal./Nay.	46	7	6		8				3	10	4	1	2		1				3	1				
Guadalajara - Tesistán	0																							
Guadalajara - Zacatecas Guadalajara - Lim. Edos. Jal./Zac.	14	1	1	1	3				1	3	3								1					
Irapuato - Zapotlanejo Lim. Edos. Mich./Jal. - Zapotlanejo.	59	9	4		10				2	16	4	3							2	3	3		2	1
Jiquilpan - Colima Lim. Edos. Mich./Jal. - Lim. Edos. Jal/Col.	15	1	3		3					3	3	1								1				
Jiquilpan - Guadalajara Lim. Edos. Mich./Jal. - T. C. (Guadalajara - Tepic)	21	5	1		3				1	3	4		1						2				1	
Lagos de Moreno - Guadalajara	91	9	6	2	27				1	13	11	5	2		2				4	4	3		2	
Lagos de Moreno - Villa de Arriaga (Cuota)	2									1									1					
León - Aguascalientes (Cuota) Lim. Edos. Gto./Jal. - T. C. (León - Aguascalientes (Libre))	14	4		1	1		2				5									1				
León - Aguascalientes Lim. Edos. Gto./Jal. - Lim. Edos. Jal./Ags.	17	1	1		2		1		1	4	3	1	1		1				1					



## ACCIDENTES POR TIPO DE VEHÍCULO

2016

**JALISCO**

CARRETERA Y TRAMO	ACCIDENTES	ACCIDENTES POR TIPO DE VEHÍCULO																							
		A	A-A	A-B	A-C	A-B-C	B	B-B	B-C	C	C-C	A-M	A-O	A-B-O	A-C-O	A-M-O	B-M	B-O	C-M	C-O	M	M-M	M-O	O	O-O
San Juan de Los Lagos - Encarnación de Díaz T. Izq. El Desperdicio - T. C. (León - Aguascalientes (Cuota))	3					1			1	1															
San Luis Potosí - Lagos de Moreno Lim. Edos. Zac./Jal. - Lagos de Moreno	10	1			2					5	2														
San Miguel El Alto - La Barca	16	1	1		3				1	5	2	1											1	1	
Santa Rosa - La Barca	36	6	2	1	10		1			3	2	3								5	2		1		
T. C. (Jiquilpan - Colima) - Est. Huescalapa	0																								
Tepatitlán - Jaralillo (km 0.000 - km 83.500), (km 106.000 - 157.000)	10	1			3					3		1	1							1					
Tepic - Puerto Vallarta Lim. Edos. Nay./Jal. - Puerto Vallarta	0																								
Zapotlanejo - Guadalajara (Cuota)	11	1			1	1	1			2	2		1								1	1			
Zapotlanejo - Lagos de Moreno (Cuota)	28	2	1		6		1		1	9	6							1		1					

**ACCIDENTES POR TIPO DE VEHÍCULO**  
2016

**JALISCO**

CARRETERA Y TRAMO	ACCIDENTES	ACCIDENTES POR TIPO DE VEHÍCULO																					
		A	A-A	A-B	A-C	A-B-C	B	B-B	B-C	C	C-C	A-M	A-O	A-B-O	A-C-O	A-M-O	B-M	B-O	C-M	C-O	M	M-M	M-O

**TOTAL DE ACCIDENTES POR TIPO DE VEHÍCULO**

TOTALES	740	114	49	9	132	3	8		19	180	93	22	17		4		1	1	32	27	15	2	7	5	
PORCENTAJES	100.00	15.41	6.62	1.22	17.84	0.41	1.08	0.00	2.57	24.32	12.57	2.97	2.30	0.00	0.54	0.00	0.14	0.14	4.32	3.65	2.03	0.27	0.95	0.68	0.00

**TIPO DE VEHÍCULO**

A.- AUTOMÓVIL

B.- AUTOBUSES

C.- CAMIÓN SENCILLO Y COMBINADO, FURGONETA Y PICK-UP

M.- MOTOCICLETAS Y BICICLETAS

O.- OTROS (MAQ. AGRÍCOLA, DE CONST, TREN, VEH. FUGADOS DEL SITIO)







## TIPO DE VEHÍCULOS INVOLUCRADOS

2 0 1 6

**JALISCO**

CARRETERA	TOTAL DE TIPO DE VEHÍCULOS INVOLUCRADOS																								TOTAL DE VEH.
	A	A-A	A-B	A-C	A-B-C	B	B-B	B-C	C	C-C	A-M	A-O	A-B-O	A-C-O	A-M-O	B-M	B-O	C-M	C-O	M	M-M	M-O	O	O-O	

**TOTAL DE TIPO DE VEHÍCULOS INVOLUCRADOS**

TOTALES	114	49	49	9	9	142	159	5	3	5	8			19	21	180	93	101	22	22	18	17					4	5	4				1	2	1	1	33	32	31	28	15	2	2	7	7	13			1233
	114	98		18		301		13			8			40	180	194	44	35			13						3	2	65	59	15	4	14	13													1233		

**TIPO DE VEHÍCULO**

- A.- AUTOMÓVIL
- B.- AUTOBUSES
- C.- CAMIÓN SENCILLO Y COMBINADO, FURGONETA Y PICK-UP
- M.- MOTOCICLETAS Y BICICLETAS
- O.- OTROS (MAQ. AGRÍCOLA, DE CONST, TREN, VEH. FUGADOS DEL SITIO)

TIPO DE VEHÍCULO	TOTAL DE VEHÍCULOS	PORCENTAJE %
<b>A</b>	412	33.41%
<b>B</b>	41	3.33%
<b>C</b>	628	50.93%
<b>M</b>	82	6.65%
<b>O</b>	70	5.68%
Total	1233	100.00%



**RESUMEN DE ACCIDENTES DE TRÁNSITO 2016**  
**RED DE CARRETERA FEDERAL LIBRE Y DE CUOTA**

**JALISCO**

<b>CLASIFICACION</b>	<b>LONGITUD (km)</b>	<b>ACCIDENTES</b>	<b>HERIDOS</b>	<b>MUERTOS</b>	<b>DAÑOS MATERIALES (MILLONES \$)</b>	<b>VEH/km (MILLONES)</b>	<b>INDICE DE ACCIDENTES (A)</b>
<b>CUOTA</b>	591.730	191	130	71	34.2873	2,995.658	0.064
<b>LIBRE</b>	2,227.230	549	439	185	31.8091	9,484.675	0.058
<b>RESUMEN DEL ESTADO</b>	2,818.960	740	569	256	66.0964	12,480.336	0.059

NOTA:

(A) INDICE DE ACCIDENTES POR MILLÓN DE VEHÍCULOS - KILOMETRO