

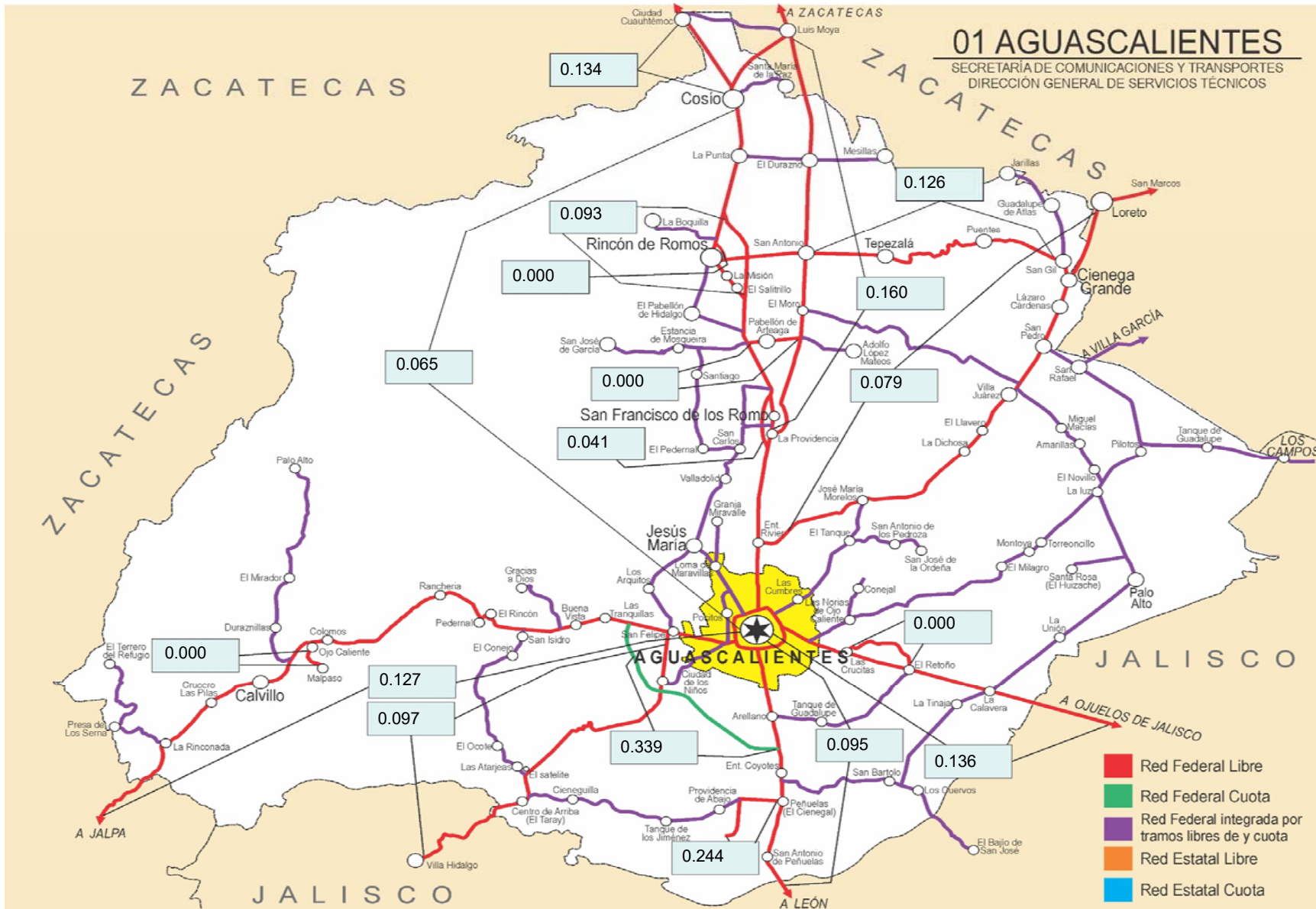
ESTADISTICA  
ACCIDENTES DE TRANSITO  
2017

AGUASCALIENTES

# INFORMACION GENERAL

## 01 AGUASCALIENTES

SECRETARÍA DE COMUNICACIONES Y TRANSPORTES  
DIRECCIÓN GENERAL DE SERVICIOS TÉCNICOS



### INDICE DE ACCIDENTES EN EL ESTADO 2017

$$\bar{I}_{V-km}^A = 0.094$$

ESTADO DE AGUASCALIENTES

## ACCIDENTES DE TRÁNSITO

2017

### AGUASCALIENTES

CARRETERA Y TRAMO	LONGITUD DEL CAMINO	VEH-km MILLONES	ACCIDENTES				SALDOS			ÍNDICES POR 10 <sup>6</sup> DE VEH-KM		ÍNDICES POR 10 <sup>5</sup> DE VEH-KM		
			TOTAL	CON MUERTOS	SOLO CON HERIDOS	EQUIVALENTES (1)	MUERTOS	HERIDOS	DAÑOS MATERIALES (MILLONES \$)	ACCIDENTES	PELIGROSIDAD	ACCIDENTES MORTALES	MUERTOS	HERIDOS
Acceso a Pabellón de Arteaga	4.640	22.608	0	0	0					0.000		0.000		
Aguascalientes - Jalpa Aguascalientes- Lim. Edos. Ags./Zac.	65.660	267.220	34	8	25	194	11	47	1.3190	0.127	0.726	0.003	0.004	0.018
Aguascalientes - Zacatecas Aguascalientes- Lim. Edos. Ags./Zac.	62.670	646.183	42	9	17	198	12	42	2.6977	0.065	0.306	0.001	0.002	0.007
El Retoño - Ent. Asturias	8.400	3.112	0	0	0					0.000		0.000		
Ent. Cosío - Ent. Cuauhtémoc	4.790	14.934	2	0	0	2	0	0	0.5000	0.134	0.134	0.000	0.000	0.000
Ent. Penitenciaría - Villa Hidalgo T. C. (Aguascalientes- Jalpa) - Lim. Edos. Ags./Jal.	29.580	82.282	8	1	2	22	1	4	0.6230	0.097	0.267	0.001	0.001	0.005
Ent. Rivier - San Marcos T. C. (Aguascalientes - Zacatecas) - Lim. Edos. Ags./Zac.	45.750	177.140	14	3	8	72	5	14	0.5925	0.079	0.406	0.002	0.003	0.008
León - Aguascalientes Lim. Edos. Jal./Ags. - Aguascalientes	25.880	335.321	32	4	12	100	4	22	1.7300	0.095	0.298	0.001	0.001	0.007
Libramiento Rincón de Romos	10.370	46.352	0	0	0					0.000		0.000		
Libramiento Surponiente de Aguascalientes (Estatual Cuota)	21.000	26.544	9	2	5	49	2	14	0.8150	0.339	1.846	0.008	0.008	0.053

## ACCIDENTES DE TRÁNSITO

2017

### AGUASCALIENTES

CARRETERA Y TRAMO	LONGITUD DEL CAMINO	VEH-km MILLONES	ACCIDENTES				SALDOS			ÍNDICES POR 10 <sup>6</sup> DE VEH-KM		ÍNDICES POR 10 <sup>5</sup> DE VEH-KM		
			TOTAL	CON MUERTOS	SOLO CON HERIDOS	EQUIVALENTES (1)	MUERTOS	HERIDOS	DAÑOS MATERIALES (MILLONES \$)	ACCIDENTES	PELIGROSIDAD	ACCIDENTES MORTALES	MUERTOS	HERIDOS
Ojo Caliente - Malpaso	3.100	3.124	0	0	0					0.000		0.000		
Ojuelos - Aguascalientes Lim. Edos. Jal./Ags. - Salto del Ojo Caliente	24.310	117.285	16	5	13	128	10	26	1.0020	0.136	1.091	0.004	0.009	0.022
Paso por Rincon de Romos	10.370	21.605	2	1	1	12	1	2	0.0700	0.093	0.555	0.005	0.005	0.009
Paso por San Fco. de Los Romos	5.400	24.470	1	1	0	7	1	0	0.0655	0.041	0.286	0.004	0.004	0.000
Providencia - Luis Moya T. C. (Aguascalientes - Zacatecas) - Lim. Edos. Ags./Zac.	37.500	68.793	11	1	8	53	1	18	0.4283	0.160	0.770	0.002	0.002	0.026
Ramal a Aeropuerto de Aguascalientes	6.130	8.202	2	0	1	8	0	3	0.0490	0.244	0.975	0.000	0.000	0.037
Rincón de Romos - Ciénega Grande	36.700	47.460	6	1	5	28	1	8	0.4350	0.126	0.590	0.002	0.002	0.017

## ACCIDENTES DE TRÁNSITO

2017

### AGUASCALIENTES

CARRETERA Y TRAMO	LONGITUD DEL CAMINO	VEH-km MILLONES	ACCIDENTES				SALDOS			ÍNDICES POR 10 <sup>6</sup> DE VEH-KM		ÍNDICES POR 10 <sup>5</sup> DE VEH-KM		
			TOTAL	CON MUERTOS	SOLO CON HERIDOS	EQUIVALENTES (1)	MUERTOS	HERIDOS	DAÑOS MATERIALES (MILLONES \$)	ACCIDENTES	PELIGROSIDAD	ACCIDENTES MORTALES	MUERTOS	HERIDOS

### TOTAL DE ACCIDENTES DE TRÁNSITO

AGUASCALIENTES	402.250	1,912.637	179	36	97	873	49	200	10.3270	0.094	0.456	0.002	0.003	0.010
----------------	---------	-----------	-----	----	----	-----	----	-----	---------	-------	-------	-------	-------	-------

NOTA: (1) ACCIDENTES EQUIVALENTES  
 UN MUERTO = 6 ACCIDENTES  
 UN HERIDO = 2 ACCIDENTES

**ACCIDENTES Y SALDOS POR MES**

2017

**AGUASCALIENTES**

CARRETERA Y TRAMO	SALDOS	ENERO	FEBRERO	MARZO	ABRIL	MAYO	JUNIO	JULIO	AGOSTO	SEPTIEMBRE	OCTUBRE	NOVIEMBRE	DICIEMBRE
Acceso a Pabellón de Arteaga	ACCIDENTES												
	MUERTOS												
	HERIDOS												
	DAÑOS MATERIALES (MILLONES \$)												
Aguascalientes - Jalpa Aguascalientes- Lim. Edos. Ags./Zac.	ACCIDENTES	4	2	2	5	3	4	2	3	1		2	6
	MUERTOS	1	0	0	0	0	0	0	4	0		1	5
	HERIDOS	5	7	3	4	3	3	2	10	1		3	6
	DAÑOS MATERIALES (MILLONES \$)	0.1110	0.0700	0.0810	0.0800	0.1990	0.1030	0.0300	0.1600	0.0650		0.1350	0.2850
Aguascalientes - Zacatecas Aguascalientes- Lim. Edos. Ags./Zac.	ACCIDENTES	3	4	6	3	2	1	1	5	3	5	3	6
	MUERTOS	0	1	0	1	0	0	1	3	0	1	5	0
	HERIDOS	2	0	2	3	5	0	0	2	2	9	15	2
	DAÑOS MATERIALES (MILLONES \$)	0.1150	0.1690	0.1190	0.0845	0.0850	0.1000	0.0400	0.2830	0.1370	0.8750	0.2500	0.4402
El Retoño - Ent. Asturias	ACCIDENTES												
	MUERTOS												
	HERIDOS												
	DAÑOS MATERIALES (MILLONES \$)												
Ent. Cosio - Ent. Cuauhtémoc	ACCIDENTES						1					1	
	MUERTOS						0					0	
	HERIDOS						0					0	
	DAÑOS MATERIALES (MILLONES \$)						0.1000					0.4000	
Ent. Penitenciaria - Villa Hidalgo T. C. (Aguascalientes- Jalpa) - Lim. Edos. Ags./Jal.	ACCIDENTES				1		3		3				1
	MUERTOS				0		0		1				0
	HERIDOS				0		1		3				0
	DAÑOS MATERIALES (MILLONES \$)				0.0500		0.1580		0.3150				0.1000
Ent. Rivier - San Marcos T. C. (Aguascalientes - Zacatecas) - Lim. Edos. Ags./Zac.	ACCIDENTES	1				3			1	4	1		4
	MUERTOS	0				0			0	4	0		1
	HERIDOS	2				3			2	1	0		6
	DAÑOS MATERIALES (MILLONES \$)	0.0220				0.1170			0.1300	0.0845	0.0100		0.2290
León - Aguascalientes Lim. Edos. Jal./Ags. - Aguascalientes	ACCIDENTES	4	6	3	2	3	4	2		1	1	4	2
	MUERTOS	1	1	1	0	0	0	0		0	1	0	0
	HERIDOS	5	3	1	0	2	0	1		0	1	4	5
	DAÑOS MATERIALES (MILLONES \$)	0.1450	0.3300	0.0740	0.0500	0.0630	0.2640	0.0540		0.1000	0.0300	0.3150	0.3050
Libramiento Rincón de Romos	ACCIDENTES												
	MUERTOS												
	HERIDOS												
	DAÑOS MATERIALES (MILLONES \$)												
Libramiento Surponiente de Aguascalientes (Estatual Cuota)	ACCIDENTES	1			1			1	1				5
	MUERTOS	0			0			0	0				2
	HERIDOS	0			0			1	0				13
	DAÑOS MATERIALES (MILLONES \$)	0.2000			0.1000				0.3000	0.0400			0.1750

**ACCIDENTES Y SALDOS POR MES**

2017

**AGUASCALIENTES**

CARRETERA Y TRAMO	SALDOS	ENERO	FEBRERO	MARZO	ABRIL	MAYO	JUNIO	JULIO	AGOSTO	SEPTIEMBRE	OCTUBRE	NOVIEMBRE	DICIEMBRE
Ojo Caliente - Malpaso	ACCIDENTES												
	MUERTOS												
	HERIDOS												
	DAÑOS MATERIALES (MILLONES \$)												
Ojuelos - Aguascalientes Lim. Edos. Jal./Ags. - Salto del Ojo Caliente	ACCIDENTES	1	1	1	1			1	2	4	3	2	
	MUERTOS	1	0	0	0			2	5	0	2	0	
	HERIDOS	1	1	2	0			1	6	8	2	5	
	DAÑOS MATERIALES (MILLONES \$)	0.0800	0.0090	0.0750	0.0500			0.2900	0.0900	0.1100	0.1580	0.1400	
Paso por Rincon de Romos	ACCIDENTES							1					1
	MUERTOS							0					1
	HERIDOS							2					0
	DAÑOS MATERIALES (MILLONES \$)							0.0200					0.0500
Paso por San Fco. de Los Romos	ACCIDENTES											1	
	MUERTOS											1	
	HERIDOS											0	
	DAÑOS MATERIALES (MILLONES \$)											0.0655	
Providencia - Luis Moya T. C. (Aguascalientes - Zacatecas) - Lim. Edos. Ags./Zac.	ACCIDENTES	3	1	1		1	1			1		2	1
	MUERTOS	0	0	0		0	0			0		1	0
	HERIDOS	6	2	1		0	1			3		4	1
	DAÑOS MATERIALES (MILLONES \$)	0.0650	0.1000	0.0053		0.0330	0.0400			0.0250		0.1500	0.0100
Ramal a Aeropuerto de Aguascalientes	ACCIDENTES		1						1				
	MUERTOS		0						0				
	HERIDOS		3						0				
	DAÑOS MATERIALES (MILLONES \$)		0.0350						0.0140				
Rincón de Romos - Ciénega Grande	ACCIDENTES			1		1	1		1		1		1
	MUERTOS			0		0	0		1		0		0
	HERIDOS			1		2	3		1		0		1
	DAÑOS MATERIALES (MILLONES \$)			0.0200		0.0500	0.0150		0.1500		0.1200		0.0800

**TOTAL DE ACCIDENTES Y SALDOS POR MES**

AGUASCALIENTES	ACCIDENTES	17	15	14	13	13	15	8	17	14	11	15	27
	MUERTOS	3	2	1	1	0	0	3	14	4	4	8	9
	HERIDOS	21	16	10	7	15	8	7	24	15	12	31	34
	DAÑOS MATERIALES (MILLONES \$)	0.7380	0.7130	0.3743	0.4145	0.5470	0.7800	0.7340	1.1820	0.5215	1.1930	1.4555	1.6742

## ACCIDENTES POR DÍA DE LA SEMANA Y CONDICIONES DE LUZ

2017

### AGUASCALIENTES

CARRETERA Y TRAMO	ACCIDENTES	DÍA DE LA SEMANA							CONDICIONES DE LUZ			
		LUNES	MARTES	MIÉRCOLES	JUEVES	VIERNES	SÁBADO	DOMINGO	DE DÍA	CREPÚSCULO	DE NOCHE	ALUMBRADO PÚBLICO
Acceso a Pabellón de Arteaga	ACCIDENTES											0
	ACCIDENTES MORTALES											0
Aguascalientes - Jalpa Aguascalientes- Lim. Edos. Ags./Zac.	ACCIDENTES	6	3	2	4	4	6	9	16	1	17	0
	ACCIDENTES MORTALES	1	1	2	0	1	1	2	3	0	5	0
Aguascalientes - Zacatecas Aguascalientes- Lim. Edos. Ags./Zac.	ACCIDENTES	7	3	5	4	4	8	11	17	1	24	0
	ACCIDENTES MORTALES	1	1	1	1	1	1	3	3	0	6	0
El Retoño - Ent. Asturias	ACCIDENTES											0
	ACCIDENTES MORTALES											0
Ent. Cosio - Ent. Cuauhtémoc	ACCIDENTES				1		1		1		1	0
	ACCIDENTES MORTALES				0		0		0		0	0
Ent. Penitenciaría - Villa Hidalgo T. C. (Aguascalientes- Jalpa) - Lim. Edos. Ags./Jal.	ACCIDENTES		1		2	3		2	7		1	0
	ACCIDENTES MORTALES		0		0	1		0	1		0	0
Ent. Rivier - San Marcos T. C. (Aguascalientes - Zacatecas) - Lim. Edos. Ags./Zac.	ACCIDENTES	2	2	2	2		5	1	6	1	7	0
	ACCIDENTES MORTALES	0	0	0	0		2	1	0	0	3	0
León - Aguascalientes Lim. Edos. Jal./Ags. - Aguascalientes	ACCIDENTES	6	5	4	4	5	3	5	22		10	0
	ACCIDENTES MORTALES	0	1	1	0	0	1	1	3		1	0
Libramiento Rincón de Romos	ACCIDENTES											0
	ACCIDENTES MORTALES											0
Libramiento Surponiente de Aguascalientes (Estatual Cuota)	ACCIDENTES	2	2	1		1	2	1	2	1	6	0
	ACCIDENTES MORTALES	0	0	0		0	2	0	0	0	2	0
Ojo Caliente - Malpaso	ACCIDENTES											0
	ACCIDENTES MORTALES											0
Ojuelos - Aguascalientes Lim. Edos. Jal./Ags. - Salto del Ojo Caliente	ACCIDENTES	3	3	1	3	1	2	3	11		5	0
	ACCIDENTES MORTALES	2	1	0	0	0	1	1	2		3	0
Paso por Rincon de Romos	ACCIDENTES	1			1						2	0
	ACCIDENTES MORTALES	1			0						1	0



**ACCIDENTES POR DÍA DE LA SEMANA Y CONDICIONES DE LUZ**

2017

**AGUASCALIENTES**

CARRETERA Y TRAMO	ACCIDENTES	DÍA DE LA SEMANA							CONDICIONES DE LUZ			
		LUNES	MARTES	MIÉRCOLES	JUEVES	VIERNES	SÁBADO	DOMINGO	DE DÍA	CREPÚSCULO	DE NOCHE	ALUMBRADO PÚBLICO
Paso por San Fco. de Los Romos	ACCIDENTES	1									1	0
	ACCIDENTES MORTALES	1									1	0
Providencia - Luis Moya T. C. (Aguascalientes - Zacatecas) - Lim. Edos. Ags./Zac.	ACCIDENTES	4			1	1	5		3		8	0
	ACCIDENTES MORTALES	0			1	0	0		0		1	0
Ramal a Aeropuerto de Aguascalientes	ACCIDENTES	1			1				2			0
	ACCIDENTES MORTALES	0			0				0			0
Rincón de Romos - Ciénega Grande	ACCIDENTES	1	1	1		1	1	1	4		2	0
	ACCIDENTES MORTALES	0	0	1		0	0	0	1		0	0

**TOTAL DE ACCIDENTES POR DÍA DE LA SEMANA Y CONDICIONES DE LUZ**

AGUASCALIENTES	ACCIDENTES	34	20	16	23	20	33	33	91	4	84	0
	ACCIDENTES MORTALES	6	4	5	2	3	8	8	13	0	23	0



**ACCIDENTES EN PERIODOS FESTIVOS**

2017

**AGUASCALIENTES**

CARRETERA Y TRAMO	SALDOS	AÑO NUEVO	5 DE FEBRERO	SEMANA SANTA	21 DE MARZO	DÍA DEL TRABAJO	5 DE MAYO	DÍA DE LA INDEPENDENCIA	DÍA DE MUERTOS	DÍA DE LA REVOLUCIÓN	NAVIDAD
		01/01/2017 02/01/2017	04/02/2017 06/02/2017	13/03/2017 16/03/2017	18/03/2017 20/03/2017	01/05/2017 01/05/2017	05/05/2017 07/05/2017	16/09/2017 17/09/2017	02/11/2017 02/11/2017	18/11/2017 20/11/2017	25/12/2017 25/12/2017
Ojo Caliente - Malpaso	ACCIDENTES										
	MUERTOS										
	HERIDOS										
	DAÑOS MATERIALES (MILLONES \$)										
Ojuelos - Aguascalientes Lim. Edos. Jal./Ags. - Salto del Ojo Caliente	ACCIDENTES										
	MUERTOS										
	HERIDOS										
	DAÑOS MATERIALES (MILLONES \$)										
Paso por Rincon de Romos	ACCIDENTES										1
	MUERTOS										1
	HERIDOS										0
	DAÑOS MATERIALES (MILLONES \$)										0.0500
Paso por San Fco. de Los Romos	ACCIDENTES										
	MUERTOS										
	HERIDOS										
	DAÑOS MATERIALES (MILLONES \$)										
Providencia - Luis Moya T. C. (Aguascalientes - Zacatecas) - Lim. Edos. Ags./Zac.	ACCIDENTES						1				
	MUERTOS						0				
	HERIDOS						0				
	DAÑOS MATERIALES (MILLONES \$)						0.0330				
Ramal a Aeropuerto de Aguascalientes	ACCIDENTES										
	MUERTOS										
	HERIDOS										
	DAÑOS MATERIALES (MILLONES \$)										
Rincón de Romos - Ciénega Grande	ACCIDENTES										
	MUERTOS										
	HERIDOS										
	DAÑOS MATERIALES (MILLONES \$)										

**TOTAL DE ACCIDENTES EN PERIODOS FESTIVOS**

AGUASCALIENTES	ACCIDENTES	2	3		2	1	1		1	3	1
	MUERTOS	0	0		0	0	0		0	1	1
	HERIDOS	2	5		3	2	0		2	1	0
	DAÑOS MATERIALES (MILLONES \$)	0.0450	0.0900		0.0820	0.0700	0.0330		0.0550	0.5600	0.0500













# ACCIDENTES POR KILOMETRO 2017

CARRETERA Y TRAMO: León - Aguascalientes Lim. Edos. Jal./Ags. - Aguascalientes (MEX-045) INICIA EN KM: 103+300 FINALIZA EN KM: 129+180

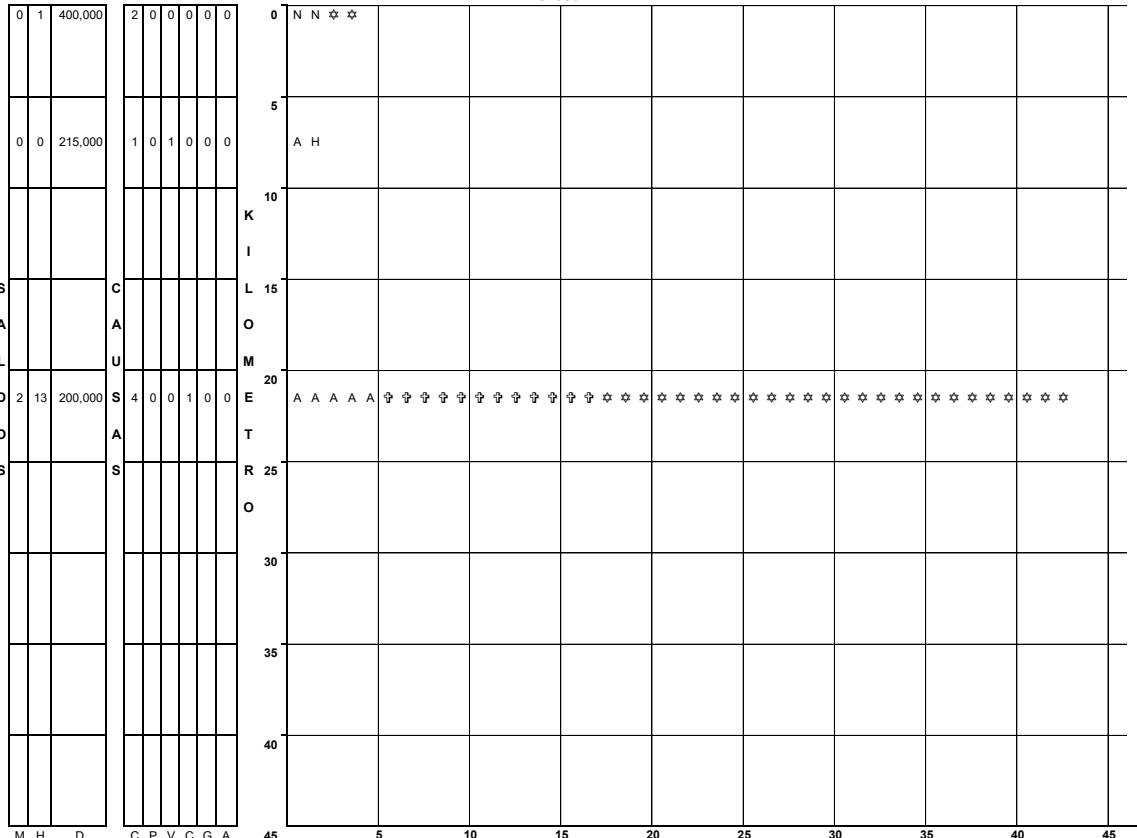
DEL KM: 103+000  
AL KM: 145+000

M H D	C P V C G A.	U	S	A	M	E	T	R	O	S	K	I	L	O	M	E	T	R	O	S	K	I	L	O	M	E	T	R	O	S	K	I	L	O	M	E	T	R	O	S	K	I	L	O	M	E	T	R	O	S	K	I	L	O	M	E	T	R	O	S	K	I	L	O	M	E	T	R	O	S	K	I	L	O	M	E	T	R	O	S	K	I	L	O	M	E	T	R	O	S	K	I	L	O	M	E	T	R	O	S	K	I	L	O	M	E	T	R	O	S	K	I	L	O	M	E	T	R	O	S	K	I	L	O	M	E	T	R	O	S	K	I	L	O	M	E	T	R	O	S	K	I	L	O	M	E	T	R	O	S	K	I	L	O	M	E	T	R	O	S	K	I	L	O	M	E	T	R	O	S	K	I	L	O	M	E	T	R	O	S	K	I	L	O	M	E	T	R	O	S	K	I	L	O	M	E	T	R	O	S	K	I	L	O	M	E	T	R	O	S	K	I	L	O	M	E	T	R	O	S	K	I	L	O	M	E	T	R	O	S	K	I	L	O	M	E	T	R	O	S	K	I	L	O	M	E	T	R	O	S	K	I	L	O	M	E	T	R	O	S	K	I	L	O	M	E	T	R	O	S	K	I	L	O	M	E	T	R	O	S	K	I	L	O	M	E	T	R	O	S	K	I	L	O	M	E	T	R	O	S	K	I	L	O	M	E	T	R	O	S	K	I	L	O	M	E	T	R	O	S	K	I	L	O	M	E	T	R	O	S	K	I	L	O	M	E	T	R	O	S	K	I	L	O	M	E	T	R	O	S	K	I	L	O	M	E	T	R	O	S	K	I	L	O	M	E	T	R	O	S	K	I	L	O	M	E	T	R	O	S	K	I	L	O	M	E	T	R	O	S	K	I	L	O	M	E	T	R	O	S	K	I	L	O	M	E	T	R	O	S	K	I	L	O	M	E	T	R	O	S	K	I	L	O	M	E	T	R	O	S	K	I	L	O	M	E	T	R	O	S	K	I	L	O	M	E	T	R	O	S	K	I	L	O	M	E	T	R	O	S	K	I	L	O	M	E	T	R	O	S	K	I	L	O	M	E	T	R	O	S	K	I	L	O	M	E	T	R	O	S	K	I	L	O	M	E	T	R	O	S	K	I	L	O	M	E	T	R	O	S	K	I	L	O	M	E	T	R	O	S	K	I	L	O	M	E	T	R	O	S	K	I	L	O	M	E	T	R	O	S	K	I	L	O	M	E	T	R	O	S	K	I	L	O	M	E	T	R	O	S	K	I	L	O	M	E	T	R	O	S	K	I	L	O	M	E	T	R	O	S	K	I	L	O	M	E	T	R	O	S	K	I	L	O	M	E	T	R	O	S	K	I	L	O	M	E	T	R	O	S	K	I	L	O	M	E	T	R	O	S	K	I	L	O	M	E	T	R	O	S	K	I	L	O	M	E	T	R	O	S	K	I	L	O	M	E	T	R	O	S	K	I	L	O	M	E	T	R	O	S	K	I	L	O	M	E	T	R	O	S	K	I	L	O	M	E	T	R	O	S	K	I	L	O	M	E	T	R	O	S	K	I	L	O	M	E	T	R	O	S	K	I	L	O	M	E	T	R	O	S	K	I	L	O	M	E	T	R	O	S	K	I	L	O	M	E	T	R	O	S	K	I	L	O	M	E	T	R	O	S	K	I	L	O	M	E	T	R	O	S	K	I	L	O	M	E	T	R	O	S	K	I	L	O	M	E	T	R	O	S	K	I	L	O	M	E	T	R	O	S	K	I	L	O	M	E	T	R	O	S	K	I	L	O	M	E	T	R	O	S	K	I	L	O	M	E	T	R	O	S	K	I	L	O	M	E	T	R	O	S	K	I	L	O	M	E	T	R	O	S	K	I	L	O	M	E	T	R	O	S	K	I	L	O	M	E	T	R	O	S	K	I	L	O	M	E	T	R	O	S	K	I	L
-------	--------------	---	---	---	---	---	---	---	---	---	---	---	---	---	---	---	---	---	---	---	---	---	---	---	---	---	---	---	---	---	---	---	---	---	---	---	---	---	---	---	---	---	---	---	---	---	---	---	---	---	---	---	---	---	---	---	---	---	---	---	---	---	---	---	---	---	---	---	---	---	---	---	---	---	---	---	---	---	---	---	---	---	---	---	---	---	---	---	---	---	---	---	---	---	---	---	---	---	---	---	---	---	---	---	---	---	---	---	---	---	---	---	---	---	---	---	---	---	---	---	---	---	---	---	---	---	---	---	---	---	---	---	---	---	---	---	---	---	---	---	---	---	---	---	---	---	---	---	---	---	---	---	---	---	---	---	---	---	---	---	---	---	---	---	---	---	---	---	---	---	---	---	---	---	---	---	---	---	---	---	---	---	---	---	---	---	---	---	---	---	---	---	---	---	---	---	---	---	---	---	---	---	---	---	---	---	---	---	---	---	---	---	---	---	---	---	---	---	---	---	---	---	---	---	---	---	---	---	---	---	---	---	---	---	---	---	---	---	---	---	---	---	---	---	---	---	---	---	---	---	---	---	---	---	---	---	---	---	---	---	---	---	---	---	---	---	---	---	---	---	---	---	---	---	---	---	---	---	---	---	---	---	---	---	---	---	---	---	---	---	---	---	---	---	---	---	---	---	---	---	---	---	---	---	---	---	---	---	---	---	---	---	---	---	---	---	---	---	---	---	---	---	---	---	---	---	---	---	---	---	---	---	---	---	---	---	---	---	---	---	---	---	---	---	---	---	---	---	---	---	---	---	---	---	---	---	---	---	---	---	---	---	---	---	---	---	---	---	---	---	---	---	---	---	---	---	---	---	---	---	---	---	---	---	---	---	---	---	---	---	---	---	---	---	---	---	---	---	---	---	---	---	---	---	---	---	---	---	---	---	---	---	---	---	---	---	---	---	---	---	---	---	---	---	---	---	---	---	---	---	---	---	---	---	---	---	---	---	---	---	---	---	---	---	---	---	---	---	---	---	---	---	---	---	---	---	---	---	---	---	---	---	---	---	---	---	---	---	---	---	---	---	---	---	---	---	---	---	---	---	---	---	---	---	---	---	---	---	---	---	---	---	---	---	---	---	---	---	---	---	---	---	---	---	---	---	---	---	---	---	---	---	---	---	---	---	---	---	---	---	---	---	---	---	---	---	---	---	---	---	---	---	---	---	---	---	---	---	---	---	---	---	---	---	---	---	---	---	---	---	---	---	---	---	---	---	---	---	---	---	---	---	---	---	---	---	---	---	---	---	---	---	---	---	---	---	---	---	---	---	---	---	---	---	---	---	---	---	---	---	---	---	---	---	---	---	---	---	---	---	---	---	---	---	---	---	---	---	---	---	---	---	---	---	---	---	---	---	---	---	---	---	---	---	---	---	---	---	---	---	---	---	---	---	---	---	---	---	---	---	---	---	---	---	---	---	---	---	---	---	---	---	---	---	---	---	---	---	---	---	---	---	---	---	---	---	---	---	---	---	---	---	---	---	---	---	---	---	---	---	---	---	---	---	---	---	---	---	---	---	---	---	---	---	---	---	---	---	---	---	---	---	---	---	---	---	---	---	---	---	---	---	---	---	---	---	---	---	---	---	---	---	---	---	---	---	---	---	---	---	---	---	---	---	---	---	---	---	---	---	---	---	---	---	---	---	---	---	---	---	---	---	---	---	---	---	---	---	---	---	---	---	---	---	---	---	---	---	---	---	---	---	---	---	---	---	---	---	---	---	---	---	---	---	---	---	---	---	---	---	---	---	---	---	---	---	---	---	---	---	---	---	---	---	---	---	---	---	---	---	---	---	---	---	---	---	---	---	---	---	---	---	---	---	---	---	---	---	---	---	---	---	---	---	---	---	---	---	---	---	---	---	---	---	---	---	---	---	---	---	---	---	---	---	---	---	---	---	---	---	---	---	---

# ACCIDENTES POR KILOMETRO 2017

CARRETERA Y TRAMO: Libramiento Surponiente de Aguascalientes (Estatal Cuota) (MEX-A40) INICIA EN KM: 0+000 FINALIZA EN KM: 21+000

DEL KM: 0+000  
AL KM: 45+000



M H D  
 U E A  
 E R Ñ  
 R I O  
 T D S  
 O O M  
 S S M  
 A T L  
 A O P O A  
 T R A L  
 E S  
 R  
 I  
 A  
 L  
 E  
 S  
 (S)

45 30 15 0 5 10 15 20 25 30 35 40 45

NUMERO Y CLASIFICACION DE ACCIDENTES			
CLAVE	CLASIFICACION DEL ACCIDENTE	CLAVE	CLASIFICACION DEL ACCIDENTE
A	SALIDA DEL CAMINO	G	OTRO VEHICULO MOTOR EN TRANSITO
<b>SIN COLISION SOBRE EL CAMINO</b>		H	OTRO VEHICULO MOTOR POR ALCANCE
B	VOLCADURA	J	VEHICULO MOTOR ESTACIONADO
C	CAIDA DE PASAJERO	K	FERROCARRIL
D	INCENDIO	L	BICICLETA/MOTOCICLETA
E	OTROS	M	ANIMAL
P	CAIDA DE CARGA	N	OBJETO FIJO
Q	DESPRENDIMIENTO DE REMOLQUE	O	OTROS OBJETOS
<b>COLISION SOBRE EL CAMINO</b>		S	SIN DATO
F	PEATON (ATROPELLAMIENTO)	ACCIDENTES EQUIVALENTES A DAÑOS MATERIALES	
R	VELOCIDAD EXCESIVA	♣	UN MUERTO = 6 ACCIDENTES
		✳	UN HERIDO = 2 ACCIDENTES





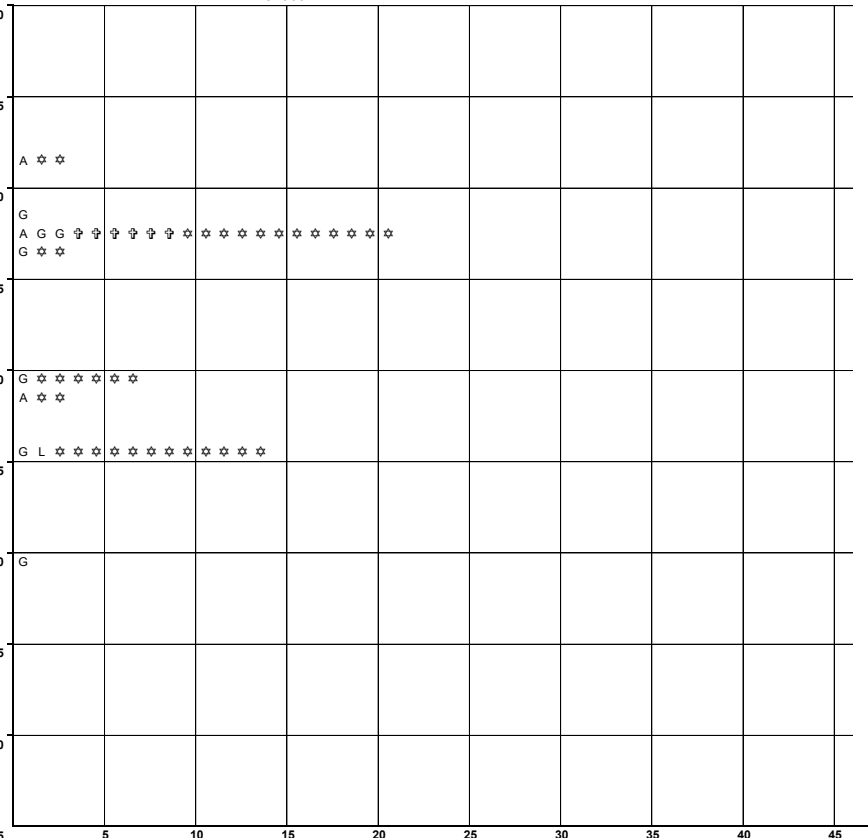


# ACCIDENTES POR KILOMETRO 2017

**CARRETERA Y TRAMO:** Providencia - Luis Moya T. C. (Aguascalientes - Zacatecas) - Lim. Edos. Ags./Zac. (MEX-071) **INICIA EN KM:** 0+000 **FINALIZA EN**  
**KM:** 37+500  
**DEL KM:** 0+000  
**AL KM:** 45+000

M	H	D	C	P	V	C	G	A.	K	I	L	M	E	T	R	O	S
		0 1							15,000								
		0 0							80,000								
		1 6							200,000								
		0 1							5,300								
		0 3							25,000								
		0 1							40,000								
		0 6							30,000								
		0 0							33,000								

M H D  
 U E A  
 E R N  
 R I O  
 T D S  
 O O  
 S S M  
 A O P O  
 T R A L  
 E S  
 R I  
 A L  
 E S  
 S (S)



### NUMERO Y CLASIFICACION DE ACCIDENTES

CLAVE	CLASIFICACION DEL ACCIDENTE	CLAVE	CLASIFICACION DEL ACCIDENTE
A	SALIDA DEL CAMINO	G	COLISION SOBRE EL CAMINO
<b>SIN COLISION SOBRE EL CAMINO</b>			
B	VOLCADURA	H	OTRO VEHICULO MOTOR EN TRÁNSITO
C	CAIDA DE PASAJERO	H	OTRO VEHICULO MOTOR POR ALCANCE
D	INCENDIO	J	VEHICULO MOTOR ESTACIONADO
E	OTROS	K	FERROCARRIL
P	CAIDA DE CARGA	L	BICICLETA/MOTOCICLETA
Q	DESPRENDIMIENTO DE REMOLQUE	M	ANIMAL
<b>COLISION SOBRE EL CAMINO</b>			
F	PEATÓN (ATROPELLAMIENTO)	N	OBJETO FIJO
R	VELOCIDAD EXCESIVA	O	OTROS OBJETOS
		S	SIN DATO
		ACCIDENTES EQUIVALENTES A DAÑOS MATERIALES	
		↑	UN MUERTO = 6 ACCIDENTES
		☆	UN HERIDO = 2 ACCIDENTES



# ACCIDENTES POR KILOMETRO 2017

CARRETERA Y TRAMO: Rincón de Romos - Ciénega Grande (MEX-022) INICIA EN KM: 0+000 FINALIZA EN KM: 36+700

DEL KM: 0+000  
AL KM: 45+000

M	H	D	C	P	V	C	G	A	K	L	M	E	T	R	O	
0	3	70,000	2	0	0	0	0	0	0	5						
0	1	80,000	1	0	0	0	0	0	5							
0	3	135,000	2	0	0	0	0	0	10							
1	1	150,000	1	0	0	0	0	0	15							
									20							
									25							
									30							
									35							
									40							
									45							

M H D C P V C G A  
 U E A O E E A A  
 E R N N A H M N N  
 R I O D T I I A A  
 T D S U C N D T  
 O O C O U O O U  
 S S M T L R  
 A O P O A  
 T R A L  
 E S  
 R I  
 A L  
 E S  
 (S)

### NUMERO Y CLASIFICACION DE ACCIDENTES

CLAVE	CLASIFICACION DEL ACCIDENTE	CLAVE	CLASIFICACION DEL ACCIDENTE
A	SALIDA DEL CAMINO	G	COLISION SOBRE EL CAMINO
<b>SIN COLISION SOBRE EL CAMINO</b>		G	OTRO VEHICULO MOTOR EN TRÁNSITO
B	VOLCADURA	H	OTRO VEHICULO MOTOR POR ALCANCE
C	CAIDA DE PASAJERO	J	VEHICULO MOTOR ESTACIONADO
D	INCENDIO	K	FERROCARRIL
E	OTROS	L	BICICLETA/MOTOCICLETA
P	CAIDA DE CARGA	M	ANIMAL
Q	DESPRENDIMIENTO DE REMOLQUE	N	OBJETO FIJO
		O	OTROS OBJETOS
		S	SIN DATO
<b>COLISION SOBRE EL CAMINO</b>			
F	PEATÓN (ATROPELLAMIENTO)		
R	VELOCIDAD EXCESIVA		
			ACCIDENTES EQUIVALENTES A DAÑOS MATERIALES
		†	UN MUERTO = 6 ACCIDENTES
		*	UN HERIDO = 2 ACCIDENTES



**CAUSANTE PRINCIPAL DEL ACCIDENTE (en porcentaje)**

2017

**AGUASCALIENTES**

CARRETERA Y TRAMO	CONDUCTOR	PEATÓN O PASAJERO	VEHÍCULO	CAMINO	IRRUPCIÓN DE GANADO	AGENTE NATURAL
Acceso a Pabellón de Arteaga						
Aguascalientes - Jalpa Aguascalientes- Lim. Edos. Ags./Zac.	97.06	2.94	0.00	0.00	0.00	0.00
Aguascalientes - Zacatecas Aguascalientes- Lim. Edos. Ags./Zac.	97.62	2.38	0.00	0.00	0.00	0.00
El Retoño - Ent. Asturias						
Ent. Cosío - Ent. Cuauhtémoc	50.00	0.00	50.00	0.00	0.00	0.00
Ent. Penitenciaria - Villa Hidalgo T. C. (Aguascalientes- Jalpa) - Lim. Edos. Ags./Jal.	100.00	0.00	0.00	0.00	0.00	0.00
Ent. Rivier - San Marcos T. C. (Aguascalientes - Zacatecas) - Lim. Edos. Ags./Zac.	85.71	0.00	0.00	0.00	7.14	7.14
León - Aguascalientes Lim. Edos. Jal./Ags. - Aguascalientes	84.38	6.25	9.38	0.00	0.00	0.00

**CAUSANTE PRINCIPAL DEL ACCIDENTE (en porcentaje)**

2017

**AGUASCALIENTES**

CARRETERA Y TRAMO	CONDUCTOR	PEATÓN O PASAJERO	VEHÍCULO	CAMINO	IRRUPCIÓN DE GANADO	AGENTE NATURAL
Libramiento Rincón de Romos						
Libramiento Surponiente de Aguascalientes (Estatal Cuota)	77.78	0.00	11.11	11.11	0.00	0.00
Ojo Caliente - Malpaso						
Ojuelos - Aguascalientes Lim. Edos. Jal./Ags. - Salto del Ojo Caliente	75.00	0.00	18.75	0.00	6.25	0.00
Paso por Rincon de Romos	100.00	0.00	0.00	0.00	0.00	0.00
Paso por San Fco. de Los Romos	100.00	0.00	0.00	0.00	0.00	0.00
Providencia - Luis Moya T. C. (Aguascalientes - Zacatecas) - Lim. Edos. Ags./Zac.	100.00	0.00	0.00	0.00	0.00	0.00
Ramal a Aeropuerto de Aguascalientes	50.00	0.00	50.00	0.00	0.00	0.00

**CAUSANTE PRINCIPAL DEL ACCIDENTE (en porcentaje)**

2017

**AGUASCALIENTES**

CARRETERA Y TRAMO	CONDUCTOR	PEATÓN O PASAJERO	VEHÍCULO	CAMINO	IRRUPCIÓN DE GANADO	AGENTE NATURAL
Rincón de Romos - Ciénega Grande	100.00	0.00	0.00	0.00	0.00	0.00

**TOTAL DE CAUSANTES PRINCIPALES DEL ACCIDENTE (en porcentaje)**

AGUASCALIENTES	90.50	2.23	5.03	0.56	1.12	0.56
----------------	-------	------	------	------	------	------



**DATOS DEL LUGAR DEL ACCIDENTE Y CONTROL DEL TRÁNSITO**

2017

**AGUASCALIENTES**

CARRETERA Y TRAMO	ALINEAMIENTO VERTICAL				ALINEAMIENTO HORIZONTAL										CONTROL DE TRÁNSITO EXISTENTE														
	PENDIENTE	CIMA	COLLUMPIO	A NIVEL	TANGENTE	CURVA ABIERTA	CURVA CERRADA	ENTRONQUE	PUENTE O TUNEL	INTERSECCIÓN	CALLEJON	ACCESO PRIVADO	CRUCE FFCC	ZONA PORTUARIA	TRAMO EN CONSTRUCCIÓN	SEÑAL INFORMATIVA	SEÑAL PREVENTIVA	SEÑAL RESTRICTIVA	SEMAFORO	AGENTE O GUARDAVIA	BARRERA O ISLETA	RAYAS LATERALES	RAYA CENTRAL	VIBRADORES	ABANDERAMIENTO	BANDEREROS	OTRO CONTROL	SIN CONTROL	
Providencia - Luis Moya T. C. (Aguascalientes - Zacatecas) - Lim. Edos. Ags./Zac.	2			9	9				1	1					0	9	10	10	0	0	0	10	10	0	0	0	0	0	0
Ramal a Aeropuerto de Aguascalientes	1			1	1		1								0	2	2	1	0	0	0	1	1	0	0	0	0	0	0
Rincón de Romos - Ciénega Grande	2			4	2	2	1					1			0	6	6	6	0	0	0	5	5	0	0	0	0	0	0

**TOTAL DATOS DEL LUGAR DEL ACCIDENTE Y CONTROL DEL TRÁNSITO**

AGUASCALIENTES	45			132	147	14	10	1	3	1		2	1		1	175	174	170	2	0	16	170	164	5	1	0	3	0
----------------	----	--	--	-----	-----	----	----	---	---	---	--	---	---	--	---	-----	-----	-----	---	---	----	-----	-----	---	---	---	---	---



## ACCIDENTES POR TIPO DE VEHÍCULO

2017

### AGUASCALIENTES

CARRETERA Y TRAMO	ACCIDENTES	ACCIDENTES POR TIPO DE VEHÍCULO																								
		A	A-A	A-B	A-C	A-B-C	B	B-B	B-C	C	C-C	A-M	A-O	A-B-O	A-C-O	A-M-O	B-M	B-O	C-M	C-O	M	M-M	M-O	O	O-O	
Acceso a Pabellón de Arteaga	0																									
Aguascalientes - Jalpa Aguascalientes- Lim. Edos. Ags./Zac.	34	8	6	1	6					6	2	2							3							
Aguascalientes - Zacatecas Aguascalientes- Lim. Edos. Ags./Zac.	42	6	9		10			1		6	5	3	1								1					
El Retoño - Ent. Asturias	0																									
Ent. Cosío - Ent. Cuauhtémoc	2	1								1																
Ent. Penitenciaría - Villa Hidalgo T. C. (Aguascalientes- Jalpa) - Lim. Edos. Ags./Jal.	8		1		3					1	2									1						
Ent. Rivier - San Marcos T. C. (Aguascalientes - Zacatecas) - Lim. Edos. Ags./Zac.	14	2	3	1	1			1		2		3									1					
León - Aguascalientes Lim. Edos. Jal./Ags. - Aguascalientes	32	8	7	1	5					5	3	1										1	1			
Libramiento Rincón de Romos	0																									
Libramiento Surponiente de Aguascalientes (Estatad Cuota)	9	5								3	1															





**ACCIDENTES POR TIPO DE VEHÍCULO**  
2017

**AGUASCALIENTES**

CARRETERA Y TRAMO	ACCIDENTES	ACCIDENTES POR TIPO DE VEHÍCULO																							
		A	A-A	A-B	A-C	A-B-C	B	B-B	B-C	C	C-C	A-M	A-O	A-B-O	A-C-O	A-M-O	B-M	B-O	C-M	C-O	M	M-M	M-O	O	O-O
Rincón de Romos - Ciénega Grande	6				3					2										1					

**TOTAL DE ACCIDENTES POR TIPO DE VEHÍCULO**

TOTALES	179	41	30	4	35			2	1	28	12	10	1							7	2	2	2	1	1	
PORCENTAJES	100.00	22.91	16.76	2.23	19.55	0.00	0.00	1.12	0.56	15.64	6.70	5.59	0.56	0.00	0.00	0.00	0.00	0.00	0.00	3.91	1.12	1.12	1.12	0.56	0.56	0.00

**TIPO DE VEHÍCULO**

A.- AUTOMÓVIL

B.- AUTOBUSES

C.- CAMIÓN SENCILLO Y COMBINADO, FURGONETA Y PICK-UP

M.- MOTOCICLETAS Y BICICLETAS

O.- OTROS (MAQ. AGRÍCOLA, DE CONST, TREN, VEH. FUGADOS DEL SITIO)



## TIPO DE VEHÍCULOS INVOLUCRADOS

2017

### AGUASCALIENTES

CARRETERA	TOTAL DE TIPO DE VEHÍCULOS INVOLUCRADOS																								TOTAL DE VEH.	
	A	A-A	A-B	A-C	A-B-C	B	B-B	B-C	C	C-C	A-M	A-O	A-B-O	A-C-O	A-M-O	B-M	B-O	C-M	C-O	M	M-M	M-O	O	O-O		
Paso por San Fco. de Los Romos																									3	3
Providencia - Luis Moya T. C. (Aguascalientes - Zacatecas) - Lim. Edos. Ags./Zac.	3	2	2		4	4													2	2						19
Ramal a Aeropuerto de Aguascalientes	1	1	1																							3
Rincón de Romos - Ciénega Grande					3	3																	1	1		10

### TOTAL DE TIPO DE VEHÍCULOS INVOLUCRADOS

TOTALES	41	30	37	6	4	40	38							2	2	1	1	28	12	12	10	10	2	1														7	7	2	2	2	2	2	1	1	3			306								
	41	67		10	78									4	2	28	24	20	3																															14	4	2	4	2	3			306

#### TIPO DE VEHÍCULO

- A.- AUTOMÓVIL
- B.- AUTOBUSES
- C.- CAMIÓN SENCILLO Y COMBINADO, FURGONETA Y PICK-UP
- M.- MOTOCICLETAS Y BICICLETAS
- O.- OTROS (MAQ. AGRÍCOLA, DE CONST, TREN, VEH. FUGADOS DEL SITIO)

TIPO DE VEHÍCULO	TOTAL DE VEHÍCULOS	PORCENTAJE %
<b>A</b>	166	54.25%
<b>B</b>	9	2.94%
<b>C</b>	100	32.68%
<b>M</b>	24	7.84%
<b>O</b>	7	2.29%
Total	306	100.00%

**RESUMEN DE ACCIDENTES DE TRÁNSITO 2017**  
**RED DE CARRETERA FEDERAL LIBRE Y DE CUOTA**

**AGUASCALIENTES**

CLASIFICACIÓN	LONGITUD (km)	ACCIDENTES	HERIDOS	MUERTOS	DAÑOS MATERIALES (MILLONES \$)	VEH/km (MILLONES)	ÍNDICE DE ACCIDENTES ( A )
<b>CUOTA</b>	21.000	9	14	2	0.8150	26.544	0.339
<b>LIBRE</b>	381.250	170	186	47	9.5120	1,886.091	0.090
<b>RESUMEN DEL ESTADO</b>	402.250	179	200	49	10.3270	1,912.637	0.094

NOTA:

(A) ÍNDICE DE ACCIDENTES POR MILLÓN DE VEHÍCULOS - KILOMETRO