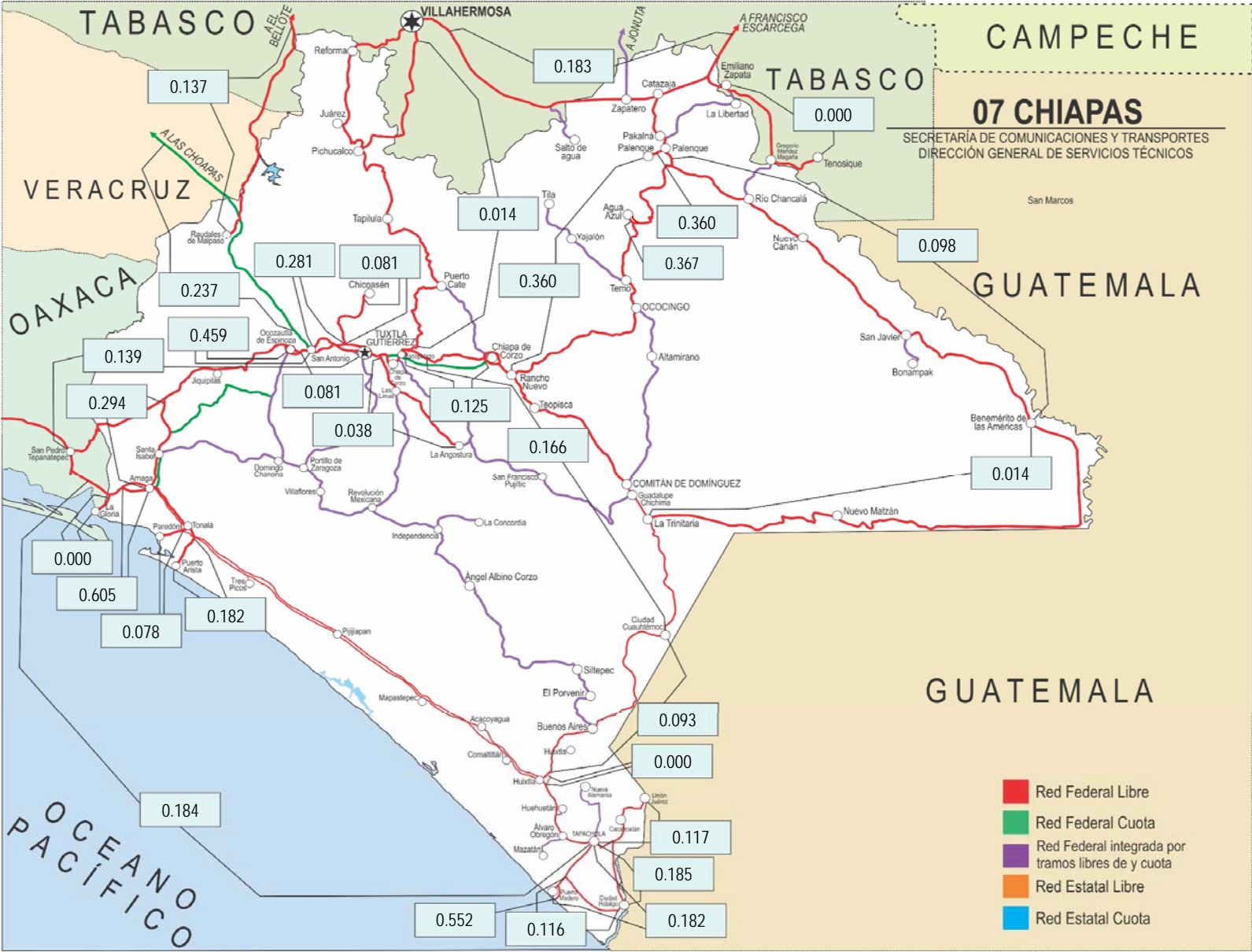


ESTADISTICA  
ACCIDENTES DE TRANSITO  
2017

CHIAPAS

# INFORMACION GENERAL



## INDICE DE ACCIDENTES EN EL ESTADO 2017

$$\bar{I}_{V - km}^A = 0.139$$

## ESTADO DE CHIAPAS

## ACCIDENTES DE TRÁNSITO

2017

### CHIAPAS

CARRETERA Y TRAMO	LONGITUD DEL CAMINO	VEH-km MILLONES	ACCIDENTES				SALDOS			ÍNDICES POR 10 <sup>6</sup> DE VEH-KM		ÍNDICES POR 10 <sup>5</sup> DE VEH-KM		
			TOTAL	CON MUERTOS	SOLO CON HERIDOS	EQUIVALENTES (1)	MUERTOS	HERIDOS	DAÑOS MATERIALES (MILLONES \$)	ACCIDENTES	PELIGROSIDAD	ACCIDENTES MORTALES	MUERTOS	HERIDOS
Arriaga - Ocozocoautla (Cuota)	93.300	152.905	43	5	9	129	7	22	3.6866	0.281	0.844	0.003	0.005	0.014
Benemérito de Las Américas - Palenque	186.400	102.054	10	0	2	20	0	5	3.3020	0.098	0.196	0.000	0.000	0.005
Catazajá - T. C. (Tuxtla Gtz. - Cd. Cuauhtémoc)	229.800	339.115	24	3	10	108	3	33	1.2810	0.071	0.318	0.001	0.001	0.010
El Suspiro - Tenosique Ent. El Suspiro - Lim. Edos. Chis./Tab.	3.310	5.937	0	0	0					0.000		0.000		
Ent. Jaritas - Ciudad Hidalgo	40.500	60.431	7	1	3	25	1	6	0.1800	0.116	0.414	0.002	0.002	0.010
Huixtla - El Jocote	124.300	161.289	15	3	7	207	16	48	1.3660	0.093	1.283	0.002	0.010	0.030
La Trinitaria - Benemérito de Las Américas	394.000	281.868	4	0	0	4	0	0	0.0960	0.014	0.014	0.000	0.000	0.000
Las Choapas - Ocozocoautla (Cuota) Lim. Edos. Tab./Chis. - T. C. (Tapanatepec - Tuxtla Gutiérrez)	83.800	147.827	35	3	8	93	4	17	3.9840	0.237	0.629	0.002	0.003	0.012
Las Cruces - Arriaga	47.200	23.844	7	1	0	13	1	0	0.1550	0.294	0.545	0.004	0.004	0.000
Libramiento de Arriaga	7.750	6.609	4	0	0	4	0	0	0.4550	0.605	0.605	0.000	0.000	0.000

## ACCIDENTES DE TRÁNSITO

2017

### CHIAPAS

CARRETERA Y TRAMO	LONGITUD DEL CAMINO	VEH-km MILLONES	ACCIDENTES				SALDOS			ÍNDICES POR 10 <sup>6</sup> DE VEH-KM		ÍNDICES POR 10 <sup>5</sup> DE VEH-KM		
			TOTAL	CON MUERTOS	SOLO CON HERIDOS	EQUIVALENTES (1)	MUERTOS	HERIDOS	DAÑOS MATERIALES (MILLONES \$)	ACCIDENTES	PELIGROSIDAD	ACCIDENTES MORTALES	MUERTOS	HERIDOS
Libramiento de Huixtla	7.070	19.354	0	0	0					0.000		0.000		
Libramiento de Ocozocoautla	9.500	30.500	14	0	3	38	0	12	0.5870	0.459	1.246	0.000	0.000	0.039
Malpaso - El Bellote (km 0.00-km 55.000)	55.000	73.254	10	0	2	16	0	3	0.4830	0.137	0.218	0.000	0.000	0.004
Ocozocoautla - Ent. El Sabino	21.200	49.105	4	1	1	14	1	2	0.1720	0.081	0.285	0.002	0.002	0.004
Ramal a Base Naval	9.800	1.810	1	0	0	1	0	0	0.0650	0.552	0.552	0.000	0.000	0.000
Ramal a Cascadas de Agua Azul	4.400	2.724	1	0	0	1	0	0	0.0650	0.367	0.367	0.000	0.000	0.000
Ramal a Cd. Hidalgo	26.400	75.585	14	2	4	42	3	5	0.9190	0.185	0.556	0.003	0.004	0.007
Ramal a La Gloria	6.000	2.952	0	0	0					0.000		0.000		
Ramal a Paredón	13.800	25.734	2	0	0	2	0	0	0.0600	0.078	0.078	0.000	0.000	0.000
Ramal a Puerto Arista	17.200	21.960	4	1	0	10	1	0	0.1450	0.182	0.455	0.005	0.005	0.000

## ACCIDENTES DE TRÁNSITO

2017

### CHIAPAS

CARRETERA Y TRAMO	LONGITUD DEL CAMINO	VEH-km MILLONES	ACCIDENTES				SALDOS			ÍNDICES POR 10 <sup>6</sup> DE VEH-KM		ÍNDICES POR 10 <sup>5</sup> DE VEH-KM		
			TOTAL	CON MUERTOS	SOLO CON HERIDOS	EQUIVALENTES (1)	MUERTOS	HERIDOS	DAÑOS MATERIALES (MILLONES \$)	ACCIDENTES	PELIGROSIDAD	ACCIDENTES MORTALES	MUERTOS	HERIDOS
Ramal a Unión Juárez	28.600	25.659	3	0	0	3	0	0	0.0970	0.117	0.117	0.000	0.000	0.000
Ramal Zona Arqueológica Palenque (Estatad Libre)	7.300	8.343	3	0	0	3	0	0	0.1370	0.360	0.360	0.000	0.000	0.000
Tapachula - Puerto Madero	28.400	142.636	26	5	5	68	5	6	0.9470	0.182	0.477	0.004	0.004	0.004
Tapanatepec - Talismán Lim. Edos. Oax./Chis. - Talismán	284.870	963.040	177	16	23	387	19	48	15.5980	0.184	0.402	0.002	0.002	0.005
Tapanatepec - Tuxtla Gutiérrez Lim. Edos. Oax./Chis. - Tuxtla Gutiérrez	127.300	380.358	53	6	15	165	8	32	3.4070	0.139	0.434	0.002	0.002	0.008
Terán - Chicoasén	40.000	136.233	11	2	1	27	2	2	0.3670	0.081	0.198	0.002	0.002	0.002
Tuxtla Gutiérrez - Angostura	52.000	212.234	8	1	0	14	1	0	0.2200	0.038	0.066	0.001	0.001	0.000
Tuxtla Gutiérrez - Cd. Cuauhtémoc	256.800	839.651	139	22	45	531	25	121	6.8895	0.166	0.632	0.003	0.003	0.014
Tuxtla Gutiérrez - San Cristóbal de Las Casas (Cuota)	46.200	192.559	24	4	13	122	4	37	1.7450	0.125	0.634	0.002	0.002	0.019
Villahermosa - Escopetazo Lim. Edos. Tab./Chis. - Escopetazo	193.350	207.696	3	0	0	3	0	0	0.2600	0.014	0.014	0.000	0.000	0.000

## ACCIDENTES DE TRÁNSITO

2017

### CHIAPAS

CARRETERA Y TRAMO	LONGITUD DEL CAMINO	VEH-km MILLONES	ACCIDENTES				SALDOS			ÍNDICES POR 10 <sup>6</sup> DE VEH-KM		ÍNDICES POR 10 <sup>5</sup> DE VEH-KM		
			TOTAL	CON MUERTOS	SOLO CON HERIDOS	EQUIVALENTES (1)	MUERTOS	HERIDOS	DAÑOS MATERIALES (MILLONES \$)	ACCIDENTES	PELIGROSIDAD	ACCIDENTES MORTALES	MUERTOS	HERIDOS
Villahermosa - Francisco Escárcega Lim. Edos. Tab./Chis - Lim. Edos. Chis./Tab.	66.850	163.848	30	3	10	164	15	22	2.1990	0.183	1.001	0.002	0.009	0.013

### TOTAL DE ACCIDENTES DE TRÁNSITO

CHIAPAS	2,512.400	4,857.112	676	79	161	2,214	116	421	48.8681	0.139	0.456	0.002	0.002	0.009
---------	-----------	-----------	-----	----	-----	-------	-----	-----	---------	-------	-------	-------	-------	-------

NOTA: (1) ACCIDENTES EQUIVALENTES  
UN MUERTO = 6 ACCIDENTES  
UN HERIDO = 2 ACCIDENTES

**ACCIDENTES Y SALDOS POR MES**

2017

**CHIAPAS**

CARRETERA Y TRAMO	SALDOS	ENERO	FEBRERO	MARZO	ABRIL	MAYO	JUNIO	JULIO	AGOSTO	SEPTIEMBRE	OCTUBRE	NOVIEMBRE	DICIEMBRE
Arriaga - Ocozocoautla (Cuota)	ACCIDENTES	7	3	9	1	3	4	5	2	3	1	1	4
	MUERTOS	0	0	1	0	3	0	1	0	0	1	1	0
	HERIDOS	1	0	4	0	1	1	2	0	4	0	1	8
	DAÑOS MATERIALES (MILLONES \$)	0.2520	0.1350	1.0890	0.0400	0.1200	0.3700	0.1856	0.2150	0.5700	0.0300	0.1000	0.5800
Benemérito de Las Américas - Palenque	ACCIDENTES		1	2			1	1	2	3			
	MUERTOS		0	0			0	0	0	0			
	HERIDOS		0	4			0	0	1	0			
	DAÑOS MATERIALES (MILLONES \$)		0.1500	0.6300			0.1900	0.7000	1.4250	0.2070			
Catazajá - T. C. (Tuxtla Gtz. - Cd. Cuauhtémoc)	ACCIDENTES	1	3	3	1		2	2	6	1	2	2	1
	MUERTOS	0	0	0	0		0	1	0	0	0	1	1
	HERIDOS	5	1	6	0		1	4	4	0	3	9	0
	DAÑOS MATERIALES (MILLONES \$)	0.0750	0.1130	0.1400	0.0600		0.0300	0.0800	0.4370	0.0300	0.1000	0.1360	0.0800
El Suspiro - Tenosique Ent. El Suspiro - Lim. Edos. Chis./Tab.	ACCIDENTES												
	MUERTOS												
	HERIDOS												
	DAÑOS MATERIALES (MILLONES \$)												
Ent. Jaritas - Ciudad Hidalgo	ACCIDENTES			4					2				1
	MUERTOS			1					0				0
	HERIDOS			3					3				0
	DAÑOS MATERIALES (MILLONES \$)			0.1170					0.0480				0.0150
Huixtla - El Jocote	ACCIDENTES	1	2	3	2	2	2	1		2			
	MUERTOS	0	0	0	0	15	0	1		0			
	HERIDOS	0	0	6	1	38	0	1		2			
	DAÑOS MATERIALES (MILLONES \$)	0.0180	0.0300	0.1400	0.1800	0.5300	0.1600	0.0250		0.2830			
La Trinitaria - Benemérito de Las Américas	ACCIDENTES	2	1										1
	MUERTOS	0	0										0
	HERIDOS	0	0										0
	DAÑOS MATERIALES (MILLONES \$)	0.0680	0.0200										0.0080
Las Choapas - Ocozocoautla (Cuota) Lim. Edos. Tab./Chis. - T. C. (Tapanatepec - Tuxtla Gutiérrez)	ACCIDENTES	4	3	7	2	2	1		4	3	5	2	2
	MUERTOS	0	0	1	2	0	0		0	0	1	0	0
	HERIDOS	2	0	2	4	2	1		3	3	0	0	0
	DAÑOS MATERIALES (MILLONES \$)	1.1710	0.3400	0.6110	0.4700	0.0800	0.0800		0.2750	0.1800	0.2770	0.4500	0.0500
Las Cruces - Arriaga	ACCIDENTES				1			1	2		1	1	1
	MUERTOS				0			0	0		0	0	1
	HERIDOS				0			0	0		0	0	0
	DAÑOS MATERIALES (MILLONES \$)				0.0150			0.0400	0.0350		0.0150	0.0400	0.0100
Libramiento de Arriaga	ACCIDENTES		2	1				1					
	MUERTOS		0	0				0					
	HERIDOS		0	0				0					
	DAÑOS MATERIALES (MILLONES \$)		0.3050	0.1000				0.0500					

**ACCIDENTES Y SALDOS POR MES**

2017

**CHIAPAS**

CARRETERA Y TRAMO	SALDOS	ENERO	FEBRERO	MARZO	ABRIL	MAYO	JUNIO	JULIO	AGOSTO	SEPTIEMBRE	OCTUBRE	NOVIEMBRE	DICIEMBRE
Libramiento de Huixtla	ACCIDENTES												
	MUERTOS												
	HERIDOS												
	DAÑOS MATERIALES (MILLONES \$)												
Libramiento de Ocozocoautla	ACCIDENTES	3	2	1		3	2		1	1	1		
	MUERTOS	0	0	0		0	0		0	0	0		
	HERIDOS	7	0	3		2	0		0	0	0		
	DAÑOS MATERIALES (MILLONES \$)	0.3200	0.0230	0.0400		0.0170	0.1000		0.0700	0.0120	0.0050		
Malpaso - El Bellote (km 0.00-km 55.000)	ACCIDENTES	2	1					3	2	1			1
	MUERTOS	0	0					0	0	0			0
	HERIDOS	0	0					2	0	0			1
	DAÑOS MATERIALES (MILLONES \$)	0.0580	0.0500					0.1850	0.0550	0.0700			0.0650
Ocozocoautla - Ent. El Sabino	ACCIDENTES				1				1	1		1	
	MUERTOS				1				0	0		0	
	HERIDOS				0				2	0		0	
	DAÑOS MATERIALES (MILLONES \$)				0.0020				0.0600	0.1000		0.0100	
Ramal a Base Naval	ACCIDENTES				1								
	MUERTOS				0								
	HERIDOS				0								
	DAÑOS MATERIALES (MILLONES \$)				0.0650								
Ramal a Cascadas de Agua Azul	ACCIDENTES								1				
	MUERTOS								0				
	HERIDOS								0				
	DAÑOS MATERIALES (MILLONES \$)								0.0650				
Ramal a Cd. Hidalgo	ACCIDENTES	2	2	2	1			1	2	1		1	2
	MUERTOS	0	0	0	2			0	0	1		0	0
	HERIDOS	2	0	1	1			0	0	0		1	0
	DAÑOS MATERIALES (MILLONES \$)	0.0130	0.0900	0.0530	0.0650			0.1100	0.2280	0.0500		0.0100	0.3000
Ramal a La Gloria	ACCIDENTES												
	MUERTOS												
	HERIDOS												
	DAÑOS MATERIALES (MILLONES \$)												
Ramal a Paredón	ACCIDENTES				1				1				
	MUERTOS				0				0				
	HERIDOS				0				0				
	DAÑOS MATERIALES (MILLONES \$)				0.0400				0.0200				
Ramal a Puerto Arista	ACCIDENTES				1					1		1	1
	MUERTOS				0					0		1	0
	HERIDOS				0					0		0	0
	DAÑOS MATERIALES (MILLONES \$)				0.0150					0.0500		0.0400	0.0400



**ACCIDENTES Y SALDOS POR MES**

2017

**CHIAPAS**

CARRETERA Y TRAMO	SALDOS	ENERO	FEBRERO	MARZO	ABRIL	MAYO	JUNIO	JULIO	AGOSTO	SEPTIEMBRE	OCTUBRE	NOVIEMBRE	DICIEMBRE
Ramal a Unión Juárez	ACCIDENTES	1	1									1	
	MUERTOS	0	0									0	
	HERIDOS	0	0									0	
	DAÑOS MATERIALES (MILLONES \$)	0.0220	0.0400									0.0350	
Ramal Zona Arqueológica Palenque (Estatal Libre)	ACCIDENTES	1		1						1			
	MUERTOS	0		0						0			
	HERIDOS	0		0						0			
	DAÑOS MATERIALES (MILLONES \$)	0.1100		0.0250						0.0020			
Tapachula - Puerto Madero	ACCIDENTES	2	1	3	1	4	1	2	4	2	3	2	1
	MUERTOS	0	0	1	0	0	0	0	2	0	2	0	0
	HERIDOS	0	0	0	0	1	1	1	0	1	0	2	0
	DAÑOS MATERIALES (MILLONES \$)	0.1100	0.0430	0.1930	0.0200	0.1610	0.0400	0.0130	0.1130	0.0390	0.0800	0.1000	0.0350
Tapanatepec - Talismán Lim. Edos. Oax./Chis. - Talismán	ACCIDENTES	10	20	21	19	17	5	16	14	4	19	15	17
	MUERTOS	1	1	3	3	0	0	1	0	0	0	5	5
	HERIDOS	1	4	12	1	6	0	3	2	0	10	6	3
	DAÑOS MATERIALES (MILLONES \$)	0.3650	1.0590	4.7970	1.1305	1.0290	0.9700	0.6635	0.6320	0.2500	1.1070	1.2360	2.3590
Tapanatepec - Tuxtla Gutiérrez Lim. Edos. Oax./Chis. - Tuxtla Gutiérrez	ACCIDENTES	5	6	3	6	2	3	2	4	6	4	4	8
	MUERTOS	0	1	0	1	0	2	0	0	1	0	3	0
	HERIDOS	1	4	0	3	6	1	0	4	3	1	4	5
	DAÑOS MATERIALES (MILLONES \$)	0.2260	0.1600	0.2100	0.9100	0.0930	0.1050	0.1270	0.0765	0.2080	0.2350	0.0610	0.9955
Terán - Chicoasén	ACCIDENTES	1			2	2	1			2	2		1
	MUERTOS	0			1	0	0			0	0		1
	HERIDOS	0			0	0	0			2	0		0
	DAÑOS MATERIALES (MILLONES \$)	0.0050			0.0550	0.0720	0.0250			0.0800	0.1000		0.0300
Tuxtla Gutiérrez - Angostura	ACCIDENTES		1	2			1		1	1	1		1
	MUERTOS		0	1			0		0	0	0		0
	HERIDOS		0	0			0		0	0	0		0
	DAÑOS MATERIALES (MILLONES \$)		0.0200	0.0300			0.0250		0.0200	0.0400	0.0050		0.0800
Tuxtla Gutiérrez - Cd. Cuauhtémoc	ACCIDENTES	12	11	11	16	12	7	9	19	13	10	7	12
	MUERTOS	1	3	1	8	4	0	0	2	3	1	1	1
	HERIDOS	10	4	10	10	16	7	13	16	6	19	2	8
	DAÑOS MATERIALES (MILLONES \$)	0.4400	0.6310	0.6620	0.9105	0.6310	0.3150	0.3280	0.9980	0.6010	0.5320	0.2390	0.6020
Tuxtla Gutiérrez - San Cristóbal de Las Casas (Cuota)	ACCIDENTES	3		1	2	2	2	1	2	3	2		6
	MUERTOS	1		1	0	0	1	0	0	0	0		1
	HERIDOS	0		0	5	6	5	0	2	2	3		14
	DAÑOS MATERIALES (MILLONES \$)	0.1400		0.0500	0.1220	0.0950	0.1450	0.0950	0.0430	0.4450	0.0450		0.5650
Villahermosa - Escopetazo Lim. Edos. Tab./Chis. - Escopetazo	ACCIDENTES	1	1					1					
	MUERTOS	0	0					0					
	HERIDOS	0	0					0					
	DAÑOS MATERIALES (MILLONES \$)	0.1300	0.1000					0.0300					

**ACCIDENTES Y SALDOS POR MES**

2017

**CHIAPAS**

CARRETERA Y TRAMO	SALDOS	ENERO	FEBRERO	MARZO	ABRIL	MAYO	JUNIO	JULIO	AGOSTO	SEPTIEMBRE	OCTUBRE	NOVIEMBRE	DICIEMBRE
Villahermosa - Francisco Escárcega Lim. Edos. Tab./Chis - Lim. Edos. Chis./Tab.	ACCIDENTES		3	2	1	2	3	2	2	5	3	2	5
	MUERTOS		0	1	0	0	7	0	0	7	0	0	0
	HERIDOS		0	1	0	1	3	0	0	7	2	1	7
	DAÑOS MATERIALES (MILLONES \$)		0.4550	0.1100	0.0400	0.0580	0.1000	0.1700	0.0900	0.4700	0.3700	0.0900	0.2460

**TOTAL DE ACCIDENTES Y SALDOS POR MES**

CHIAPAS	ACCIDENTES	58	64	76	59	51	35	48	72	54	54	40	65
	MUERTOS	3	5	11	18	22	10	4	4	12	5	12	10
	HERIDOS	29	13	52	25	79	20	26	37	30	38	26	46
	DAÑOS MATERIALES (MILLONES \$)	3.5230	3.7640	8.9970	4.1400	2.8860	2.6550	2.8021	4.9055	3.6870	2.9010	2.5470	6.0605

**ACCIDENTES POR DÍA DE LA SEMANA Y CONDICIONES DE LUZ**

2017

**CHIAPAS**

CARRETERA Y TRAMO	ACCIDENTES	DÍA DE LA SEMANA							CONDICIONES DE LUZ			
		LUNES	MARTES	MIÉRCOLES	JUEVES	VIERNES	SÁBADO	DOMINGO	DE DÍA	CREPÚSCULO	DE NOCHE	ALUMBRADO PÚBLICO
Arriaga - Ocozocoautla (Cuota)	ACCIDENTES	4	7	8	7	7	7	3	22	2	19	0
	ACCIDENTES MORTALES	2	0	2	0	0	1	0	2	1	2	0
Benemérito de Las Américas - Palenque	ACCIDENTES	2	3	1		2	1	1	4		6	0
	ACCIDENTES MORTALES	0	0	0		0	0	0	0		0	0
Catazajá - T. C. (Tuxtla Gtz. - Cd. Cuauhtémoc)	ACCIDENTES	5	3	3	5	1	4	3	13	1	10	0
	ACCIDENTES MORTALES	0	0	0	2	0	0	1	0	0	3	0
El Suspiro - Tenosique Ent. El Suspiro - Lim. Edos. Chis./Tab.	ACCIDENTES											0
	ACCIDENTES MORTALES											0
Ent. Jaritas - Ciudad Hidalgo	ACCIDENTES			1	3	1	1	1	4		3	0
	ACCIDENTES MORTALES			1	0	0	0	0	1		0	0
Huixtla - El Jocote	ACCIDENTES	1	1	1	4	2	4	2	8	1	6	0
	ACCIDENTES MORTALES	0	0	0	1	1	0	1	2	0	1	0
La Trinitaria - Benemérito de Las Américas	ACCIDENTES		1			1	2		1		3	0
	ACCIDENTES MORTALES		0			0	0		0		0	0
Las Choapas - Ocozocoautla (Cuota) Lim. Edos. Tab./Chis. - T. C. (Tapanatepec - Tuxtla Gutiérrez)	ACCIDENTES	5	2	11	5	3	4	5	15	1	19	0
	ACCIDENTES MORTALES	0	1	2	0	0	0	0	0	0	3	0
Las Cruces - Arriaga	ACCIDENTES	1	1		1	1		3	4	1	2	0
	ACCIDENTES MORTALES	0	0		0	1		0	1	0	0	0
Libramiento de Arriaga	ACCIDENTES	1						3	1	2	1	0
	ACCIDENTES MORTALES	0						0	0	0	0	0
Libramiento de Huixtla	ACCIDENTES											0
	ACCIDENTES MORTALES											0
Libramiento de Ocozocoautla	ACCIDENTES	1	3	4	1	1	3	1	7		7	0
	ACCIDENTES MORTALES	0	0	0	0	0	0	0	0		0	0
Malpaso - El Bellote (km 0.00-km 55.000)	ACCIDENTES	4		2	3	1			4		6	0
	ACCIDENTES MORTALES	0		0	0	0			0		0	0

**ACCIDENTES POR DÍA DE LA SEMANA Y CONDICIONES DE LUZ**

2017

**CHIAPAS**

CARRETERA Y TRAMO	ACCIDENTES	DÍA DE LA SEMANA							CONDICIONES DE LUZ			
		LUNES	MARTES	MIÉRCOLES	JUEVES	VIERNES	SÁBADO	DOMINGO	DE DÍA	CREPÚSCULO	DE NOCHE	ALUMBRADO PÚBLICO
Ocozocoautla - Ent. El Sabino	ACCIDENTES	2					1	1	3		1	0
	ACCIDENTES MORTALES	0					0	1	1		0	0
Ramal a Base Naval	ACCIDENTES					1					1	0
	ACCIDENTES MORTALES					0					0	0
Ramal a Cascadas de Agua Azul	ACCIDENTES		1								1	0
	ACCIDENTES MORTALES		0								0	0
Ramal a Cd. Hidalgo	ACCIDENTES	2		3	4		4	1	9		5	0
	ACCIDENTES MORTALES	0		0	1		1	0	1		1	0
Ramal a La Gloria	ACCIDENTES											0
	ACCIDENTES MORTALES											0
Ramal a Paredón	ACCIDENTES	1					1		1		1	0
	ACCIDENTES MORTALES	0					0		0		0	0
Ramal a Puerto Arista	ACCIDENTES				1	1	2		1		3	0
	ACCIDENTES MORTALES				0	0	1		0		1	0
Ramal a Unión Juárez	ACCIDENTES	1				1	1		2		1	0
	ACCIDENTES MORTALES	0				0	0		0		0	0
Ramal Zona Arqueológica Palenque (Estatad Libre)	ACCIDENTES			1			1	1	2		1	0
	ACCIDENTES MORTALES			0			0	0	0		0	0
Tapachula - Puerto Madero	ACCIDENTES	4	3	1	6	3	3	6	12		14	0
	ACCIDENTES MORTALES	1	0	0	2	0	0	2	2		3	0
Tapanatepec - Talismán Lim. Edos. Oax./Chis. - Talismán	ACCIDENTES	28	19	29	25	24	28	24	101	7	69	0
	ACCIDENTES MORTALES	4	1	3	2	2	2	2	11	0	5	0
Tapanatepec - Tuxtla Gutiérrez Lim. Edos. Oax./Chis. - Tuxtla Gutiérrez	ACCIDENTES	9	4	8	7	8	10	7	27	1	25	0
	ACCIDENTES MORTALES	0	1	2	0	2	1	0	3	0	3	0
Terán - Chicoasén	ACCIDENTES	1	2		2	1	1	4	5		6	0
	ACCIDENTES MORTALES	1	0		1	0	0	0	1		1	0

**ACCIDENTES POR DÍA DE LA SEMANA Y CONDICIONES DE LUZ**

2017

**CHIAPAS**

CARRETERA Y TRAMO	ACCIDENTES	DÍA DE LA SEMANA							CONDICIONES DE LUZ			
		LUNES	MARTES	MIÉRCOLES	JUEVES	VIERNES	SÁBADO	DOMINGO	DE DÍA	CREPÚSCULO	DE NOCHE	ALUMBRADO PÚBLICO
Tuxtla Gutiérrez - Angostura	ACCIDENTES		1		1	3	3		6		2	0
	ACCIDENTES MORTALES		0		0	1	0		1		0	0
Tuxtla Gutiérrez - Cd. Cuauhtémoc	ACCIDENTES	24	17	13	22	19	23	21	77	5	56	1
	ACCIDENTES MORTALES	4	3	4	2	4	2	3	6	1	15	0
Tuxtla Gutiérrez - San Cristóbal de Las Casas (Cuota)	ACCIDENTES	2	5	4	3	3	2	5	10	2	12	0
	ACCIDENTES MORTALES	1	1	0	1	1	0	0	2	0	2	0
Villahermosa - Escopetazo Lim. Edos. Tab./Chis. - Escopetazo	ACCIDENTES		2			1			2		1	0
	ACCIDENTES MORTALES		0			0			0		0	0
Villahermosa - Francisco Escárcega Lim. Edos. Tab./Chis - Lim. Edos. Chis./Tab.	ACCIDENTES	2	5	6	7	5	2	3	17		13	0
	ACCIDENTES MORTALES	0	0	2	0	0	1	0	2		1	0

**TOTAL DE ACCIDENTES POR DÍA DE LA SEMANA Y CONDICIONES DE LUZ**

CHIAPAS	ACCIDENTES	100	80	96	107	90	108	95	358	23	294	1
	ACCIDENTES MORTALES	13	7	16	12	12	9	10	36	2	41	0









**ACCIDENTES EN PERIODOS FESTIVOS**

2017

**CHIAPAS**

CARRETERA Y TRAMO	SALDOS	AÑO NUEVO	5 DE FEBRERO	SEMANA SANTA	21 DE MARZO	DÍA DEL TRABAJO	5 DE MAYO	DÍA DE LA INDEPENDENCIA	DÍA DE MUERTOS	DÍA DE LA REVOLUCIÓN	NAVIDAD
		01/01/2017 02/01/2017	04/02/2017 06/02/2017	13/03/2017 16/03/2017	18/03/2017 20/03/2017	01/05/2017 01/05/2017	05/05/2017 07/05/2017	16/09/2017 17/09/2017	02/11/2017 02/11/2017	18/11/2017 20/11/2017	25/12/2017 25/12/2017
Villahermosa - Francisco Escárcega Lim. Edos. Tab./Chis - Lim. Edos. Chis./Tab.	ACCIDENTES										
	MUERTOS										
	HERIDOS										
	DAÑOS MATERIALES (MILLONES \$)										

**TOTAL DE ACCIDENTES EN PERIODOS FESTIVOS**

CHIAPAS	ACCIDENTES	3	6	10	9	1	4	6		4	2
	MUERTOS	0	0	1	1	0	1	0		0	0
	HERIDOS	1	0	4	17	0	9	3		0	0
	DAÑOS MATERIALES (MILLONES \$)	0.0580	0.3250	1.5040	0.5210	0.0230	0.4000	0.5280		0.1000	0.1350

# ACCIDENTES POR KILOMETRO 2017

CARRETERA Y TRAMO: Arriaga - Ocozocoautla (Cuota) (MEX-200D) INICIA EN KM: 0+000 FINALIZA EN KM: 93+300

DEL KM: 0+000 AL KM: 45+000								
3 0 0 0 3	55,000 100,000 160,000	2 1 1	0 0 0	0 0 2	0 0 0	0 0 0	0 0 0	0 0 0
0 0 0	20,000 430,000 150,000	0 2 0	0 0 0	1 0 1	0 0 0	0 0 0	0 0 0	0 0 0
0 0 0	15,000	1	0	0	0	0	0	0
0 0 0	10,000	1	0	0	0	0	0	0
0 0 0 1 2	42,000 800,000 50,600	1 1 2	0 0 0	0 0 0	0 0 0	0 0 0	0 0 0	0 0 0
0 0	20,000	1	0	0	0	0	0	0
0 0	200,000 22,000	1 1	0 0	0 0	0 0	0 0	0 0	0 0

DEL KM: 45+000 AL KM: 90+000								
0 0 0	65,000 45,000 100,000	1 2 1	0 0 0	0 0 0	0 0 0	0 0 0	0 0 0	0 0 0
0 0 0	50,000	1	0	0	0	0	0	0
0 0	121,000	2	0	0	0	0	0	0
1 1	100,000	1	0	0	0	0	0	0
0 0	80,000	1	0	0	0	0	0	0
0 0 1 4	501,000 80,000 80,000 53,000	2 0 0 1	0 0 0 0	0 0 0 0	0 2 0 0	0 0 0 0	0 0 0 0	0 0 0 0
0 5 0 4	20,000 70,000	1 1	0 0	0 0	0 0	0 0	0 0	0 0
0 0	35,000	1	0	0	0	0	0	0
0 1	40,000	1	0	0	0	0	0	0
1 0 0 1	30,000 80,000	1 2	0 0	0 0	0 0	0 0	0 0	0 0
0 0	40,000 22,000	1 1	0 0	0 0	0 0	0 0	0 0	0 0

M H D  
U E A  
E R N  
R I O  
T D S  
O O  
S S M  
A T L  
T R A  
E S  
R I  
A L  
E S  
(S)

NUMERO Y CLASIFICACION DE ACCIDENTES			
CLAVE	CLASIFICACION DEL ACCIDENTE	CLAVE	CLASIFICACION DEL ACCIDENTE
A	SALIDA DEL CAMINO	G	COLISION SOBRE EL CAMINO
<b>SIN COLISION SOBRE EL CAMINO</b>			
B	VOLCADURA	H	OTRO VEHICULO MOTOR EN TRÁNSITO
C	CAIDA DE PASAJERO	I	OTRO VEHICULO MOTOR POR ALCANCE
D	INCENDIO	J	VEHICULO MOTOR ESTACIONADO
E	OTROS	K	FERROCARRIL
F	CAIDA DE CARGA	L	BICICLETA/MOTOCICLETA
G	DESPRENDIMIENTO DE REMOLQUE	M	ANIMAL
		N	OBJETO FIJO
		O	OTROS OBJETOS
		S	SIN DATO
<b>COLISION SOBRE EL CAMINO</b>			
F	PEATÓN (ATROPELLAMIENTO)		ACCIDENTES EQUIVALENTES A DAÑOS MATERIALES
R	VELOCIDAD EXCESIVA	†	UN MUERTO = 6 ACCIDENTES
		*	UN HERIDO = 2 ACCIDENTES

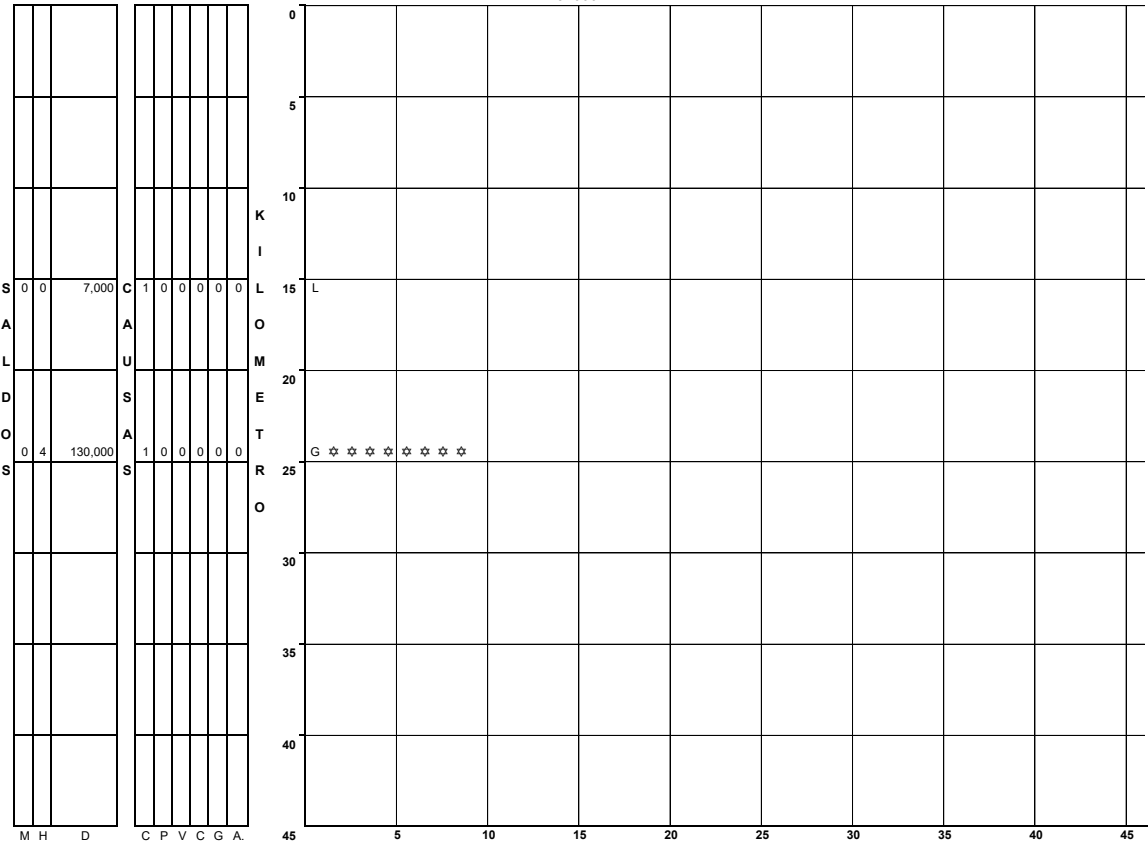
M H D  
U E A  
E R N  
R I O  
T D S  
O O  
S S M  
A T L  
T R A  
E S  
R I  
A L  
E S  
(S)

NUMERO Y CLASIFICACION DE ACCIDENTES			
CLAVE	CLASIFICACION DEL ACCIDENTE	CLAVE	CLASIFICACION DEL ACCIDENTE
A	SALIDA DEL CAMINO	G	COLISION SOBRE EL CAMINO
<b>SIN COLISION SOBRE EL CAMINO</b>			
B	VOLCADURA	H	OTRO VEHICULO MOTOR EN TRÁNSITO
C	CAIDA DE PASAJERO	I	OTRO VEHICULO MOTOR POR ALCANCE
D	INCENDIO	J	VEHICULO MOTOR ESTACIONADO
E	OTROS	K	FERROCARRIL
F	CAIDA DE CARGA	L	BICICLETA/MOTOCICLETA
G	DESPRENDIMIENTO DE REMOLQUE	M	ANIMAL
		N	OBJETO FIJO
		O	OTROS OBJETOS
		S	SIN DATO
<b>COLISION SOBRE EL CAMINO</b>			
F	PEATÓN (ATROPELLAMIENTO)		ACCIDENTES EQUIVALENTES A DAÑOS MATERIALES
R	VELOCIDAD EXCESIVA	†	UN MUERTO = 6 ACCIDENTES
		*	UN HERIDO = 2 ACCIDENTES

# ACCIDENTES POR KILOMETRO 2017

CARRETERA Y TRAMO: Benemérito de Las Américas - Palenque (MEX-307) INICIA EN KM: 0+000 FINALIZA EN KM: 186+400

DEL KM: 0+000  
AL KM: 45+000

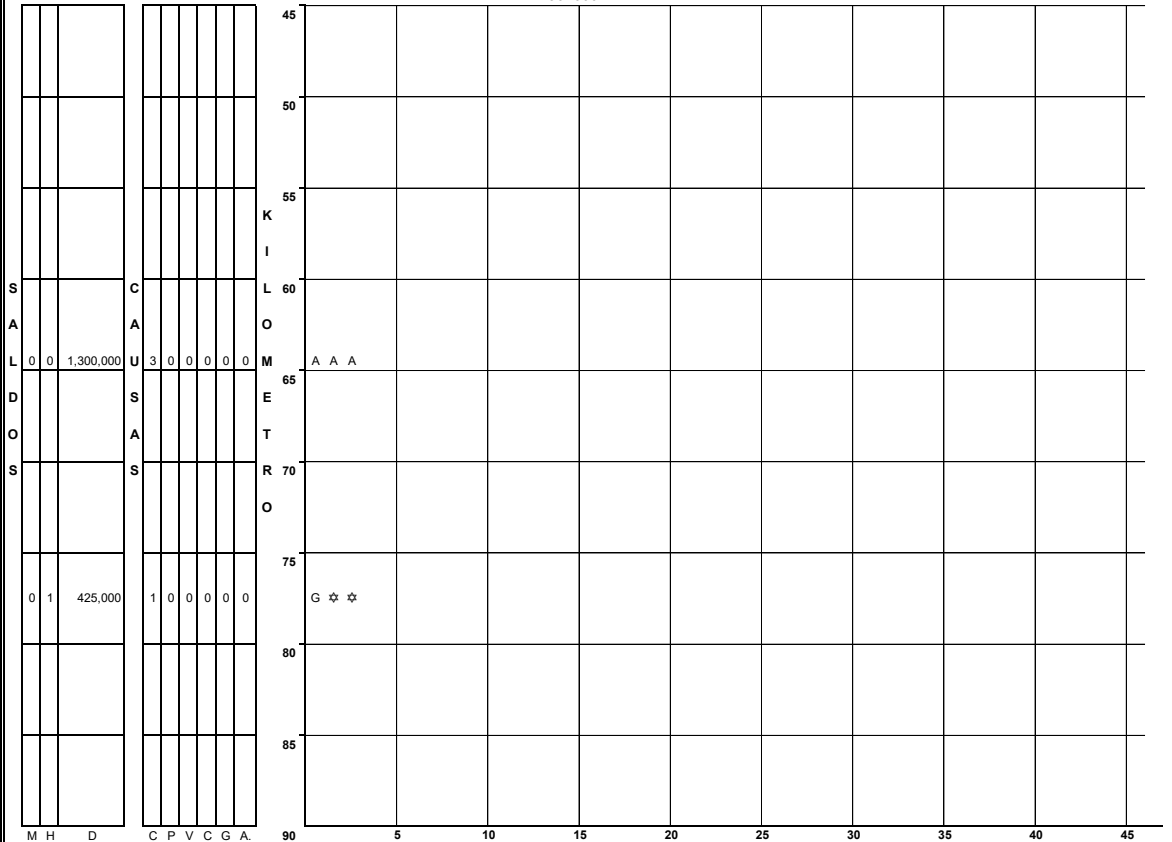


M H D  
U E A  
E R Ñ  
R I O  
T D S  
O O  
S S M  
A T L R  
T R A L  
E S  
R I  
A L  
E S  
(S)

C P V C G A  
O E E A A  
N A H M N N  
D T I I A A  
U C N D T  
C O U O O U  
T L R  
O P O A  
R A L  
S

NUMERO Y CLASIFICACION DE ACCIDENTES			
CLAVE	CLASIFICACION DEL ACCIDENTE	CLAVE	CLASIFICACION DEL ACCIDENTE
A	SALIDA DEL CAMINO	COLISION SOBRE EL CAMINO	
<b>SIN COLISION SOBRE EL CAMINO</b>			
B	VOLCADURA	G	OTRO VEHÍCULO MOTOR EN TRÁNSITO
C	CAIDA DE PASAJERO	H	OTRO VEHÍCULO MOTOR POR ALCANCE
D	INCENDIO	J	VEHÍCULO MOTOR ESTACIONADO
E	OTROS	K	FERROCARRIL
P	CAIDA DE CARGA	L	BICICLETA/MOTOCICLETA
Q	DESPRENDIMIENTO DE REMOLQUE	M	ANIMAL
<b>COLISION SOBRE EL CAMINO</b>			
F	PEATÓN (ATROPELLAMIENTO)	N	OBJETO FIJO
R	VELOCIDAD EXCESIVA	O	OTROS OBJETOS
		S	SIN DATO
		ACCIDENTES EQUIVALENTES A DAÑOS MATERIALES	
		♣ UN MUERTO = 6 ACCIDENTES	
		* UN HERIDO = 2 ACCIDENTES	

DEL KM: 45+000  
AL KM: 90+000



M H D  
U E A  
E R Ñ  
R I O  
T D S  
O O  
S S M  
A T L R  
T R A L  
E S  
R I  
A L  
E S  
(S)

C P V C G A  
O E E A A  
N A H M N N  
D T I I A A  
U C N D T  
C O U O O U  
T L R  
O P O A  
R A L  
S

NUMERO Y CLASIFICACION DE ACCIDENTES			
CLAVE	CLASIFICACION DEL ACCIDENTE	CLAVE	CLASIFICACION DEL ACCIDENTE
A	SALIDA DEL CAMINO	COLISION SOBRE EL CAMINO	
<b>SIN COLISION SOBRE EL CAMINO</b>			
B	VOLCADURA	G	OTRO VEHÍCULO MOTOR EN TRÁNSITO
C	CAIDA DE PASAJERO	H	OTRO VEHÍCULO MOTOR POR ALCANCE
D	INCENDIO	J	VEHÍCULO MOTOR ESTACIONADO
E	OTROS	K	FERROCARRIL
P	CAIDA DE CARGA	L	BICICLETA/MOTOCICLETA
Q	DESPRENDIMIENTO DE REMOLQUE	M	ANIMAL
<b>COLISION SOBRE EL CAMINO</b>			
F	PEATÓN (ATROPELLAMIENTO)	N	OBJETO FIJO
R	VELOCIDAD EXCESIVA	O	OTROS OBJETOS
		S	SIN DATO
		ACCIDENTES EQUIVALENTES A DAÑOS MATERIALES	
		♣ UN MUERTO = 6 ACCIDENTES	
		* UN HERIDO = 2 ACCIDENTES	

# ACCIDENTES POR KILOMETRO 2017

CARRETERA Y TRAMO: Benemérito de Las Américas - Palenque (MEX-307) INICIA EN KM: 0+000 FINALIZA EN KM: 186+400

DEL KM: 90+000  
AL KM: 135+000

K	90												
	95	A											
	100	A A A											
	105												
	110												
	115												
	120												
	125												
	130												
	135												


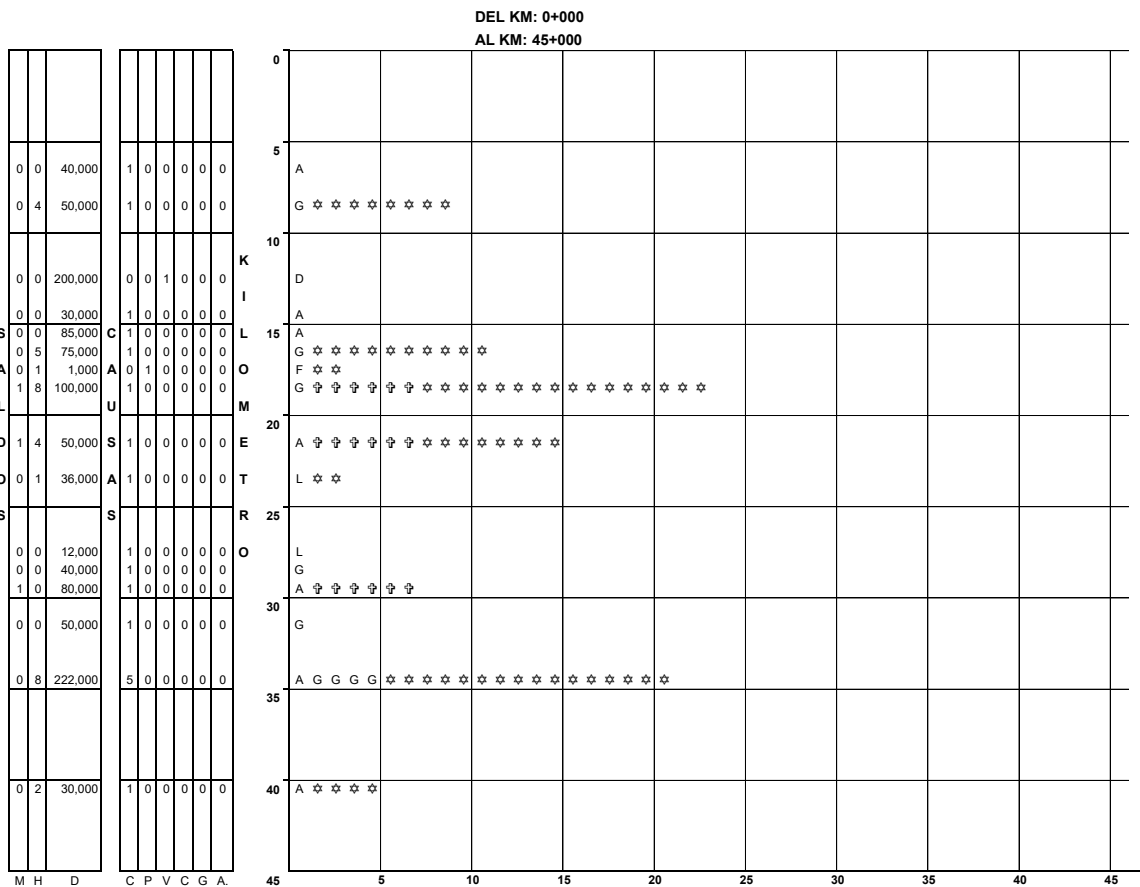
M H D C P V C G A  
 U E A O E E A A  
 E R Ñ N A H M N N  
 R I O D T I I A A  
 T D S U C N D T  
 O O C O U O O U  
 S S M T L R  
 A O P O A  
 T R A L  
 E S  
 R I A L E S (S)

**NUMERO Y CLASIFICACION DE ACCIDENTES**

CLAVE	CLASIFICACION DEL ACCIDENTE	CLAVE	CLASIFICACION DEL ACCIDENTE
A	SALIDA DEL CAMINO	G	OTRO VEHICULO MOTOR EN TRANSITO
<b>SIN COLISION SOBRE EL CAMINO</b>		H	OTRO VEHICULO MOTOR POR ALCANCE
B	VOLCADURA	J	VEHICULO MOTOR ESTACIONADO
C	CAIDA DE PASAJERO	K	FERROCARRIL
D	INCENDIO	L	BICICLETA/MOTOCICLETA
E	OTROS	M	ANIMAL
P	CAIDA DE CARGA	N	OBJETO FIJO
Q	DESPRENDIMIENTO DE REMOLQUE	O	OTROS OBJETOS
<b>COLISION SOBRE EL CAMINO</b>		S	SIN DATO
F	PEATÓN (ATROPELLAMIENTO)	ACCIDENTES EQUIVALENTES A DAÑOS MATERIALES	
R	VELOCIDAD EXCESIVA	‡	UN MUERTO = 6 ACCIDENTES
		*	UN HERIDO = 2 ACCIDENTES

# ACCIDENTES POR KILOMETRO 2017

CARRETERA Y TRAMO: Catuzajá - T. C. (Tuxtla Gtz. - Cd. Cuauhtémoc) (MEX-199) INICIA EN KM: 0+000 FINALIZA EN KM: 229+800



M H D  
U E A  
E R Ñ  
R I O  
T D S  
O O  
S S M  
A O P O A.  
T R A L  
E S  
R I  
A L  
E S  
(S)

**NUMERO Y CLASIFICACION DE ACCIDENTES**

CLAVE	CLASIFICACION DEL ACCIDENTE	CLAVE	CLASIFICACION DEL ACCIDENTE
A	SALIDA DEL CAMINO	G	COLISION SOBRE EL CAMINO
<b>SIN COLISION SOBRE EL CAMINO</b>		H	OTRO VEHICULO MOTOR EN TRÁNSITO
B	VOLCADURA	J	OTRO VEHICULO MOTOR POR ALCANCE
C	CAIDA DE PASAJERO	K	VEHICULO MOTOR ESTACIONADO
D	INCENDIO	L	FERROCARRIL
E	OTROS	M	BICICLETA/MOTOCICLETA
P	CAIDA DE CARGA	N	ANIMAL
Q	DESPRENDIMIENTO DE REMOLQUE	O	OBJETO FIJO
<b>COLISION SOBRE EL CAMINO</b>		S	OTROS OBJETOS
F	PEATÓN (ATROPELLAMIENTO)		SIN DATO
R	VELOCIDAD EXCESIVA		ACCIDENTES EQUIVALENTES A DAÑOS MATERIALES
		♣	UN MUERTO = 6 ACCIDENTES
		★	UN HERIDO = 2 ACCIDENTES

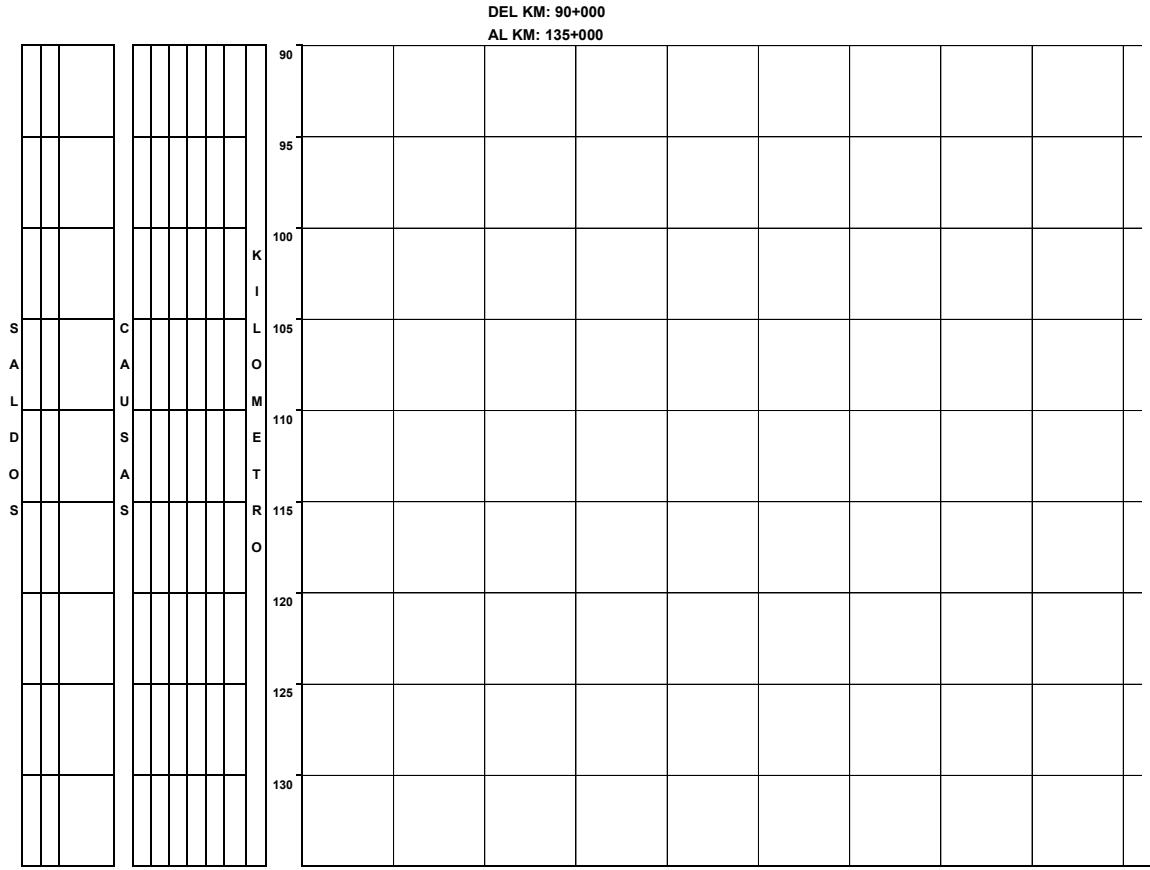
M H D  
U E A  
E R Ñ  
R I O  
T D S  
O O  
S S M  
A O P O A.  
T R A L  
E S  
R I  
A L  
E S  
(S)

**NUMERO Y CLASIFICACION DE ACCIDENTES**


CLAVE	CLASIFICACION DEL ACCIDENTE	CLAVE	CLASIFICACION DEL ACCIDENTE
A	SALIDA DEL CAMINO	G	COLISION SOBRE EL CAMINO
<b>SIN COLISION SOBRE EL CAMINO</b>		H	OTRO VEHICULO MOTOR EN TRÁNSITO
B	VOLCADURA	J	OTRO VEHICULO MOTOR POR ALCANCE
C	CAIDA DE PASAJERO	K	VEHICULO MOTOR ESTACIONADO
D	INCENDIO	L	FERROCARRIL
E	OTROS	M	BICICLETA/MOTOCICLETA
P	CAIDA DE CARGA	N	ANIMAL
Q	DESPRENDIMIENTO DE REMOLQUE	O	OBJETO FIJO
<b>COLISION SOBRE EL CAMINO</b>		S	OTROS OBJETOS
F	PEATÓN (ATROPELLAMIENTO)		SIN DATO
R	VELOCIDAD EXCESIVA		ACCIDENTES EQUIVALENTES A DAÑOS MATERIALES
		♣	UN MUERTO = 6 ACCIDENTES
		★	UN HERIDO = 2 ACCIDENTES

# ACCIDENTES POR KILOMETRO 2017

CARRETERA Y TRAMO: Catazajá - T. C. (Tuxtla Gtz. - Cd. Cuauhtémoc) (MEX-199) INICIA EN KM: 0+000 FINALIZA EN KM: 229+800



M	H	D	C	P	V	C	G	A.	135
U	E	A	O	E	E	A	A		5
R	E	R	N	N	A	H	M	N	10
R	I	O	D	T	I	I	A	A.	15
T	D	S	U	C	N	D	T		20
O	O	S	C	O	U	O	O	U	25
S	S	M	T	L	R				30
		A	O	P	O	A.			35
		T	R	A	L				40
		E	S						45
		R							
		I							
		A							
		L							
		E							
		S							
		S							
		(S)							



M	H	D	C	P	V	C	G	A.	135
U	E	A	O	E	E	A	A		140
R	E	R	N	N	A	H	M	N	145
R	I	O	D	T	I	I	A	A.	150
T	D	S	U	C	N	D	T		155
O	O	S	C	O	U	O	O	U	160
S	S	M	T	L	R				165
		A	O	P	O	A.			170
		T	R	A	L				175
		E	S						180
		R							
		I							
		A							
		L							
		E							
		S							
		(S)							

CLAVE	CLASIFICACION DEL ACCIDENTE	CLAVE	CLASIFICACION DEL ACCIDENTE
A	SALIDA DEL CAMINO	G	COLISION SOBRE EL CAMINO
B	VOLCADURA	H	OTRO VEHICULO MOTOR EN TRÁNSITO
C	CAIDA DE PASAJERO	J	OTRO VEHICULO MOTOR POR ALCANCE
D	INCENDIO	K	VEHÍCULO MOTOR ESTACIONADO
E	OTROS	L	FERROCARRIL
P	CAIDA DE CARGA	M	BICICLETA/MOTOCICLETA
Q	DESPRENDIMIENTO DE REMOLQUE	N	ANIMAL
		O	OBJETO FIJO
			OTROS OBJETOS
		S	SIN DATO
			ACCIDENTES EQUIVALENTES A DAÑOS MATERIALES
		‡	UN MUERTO = 6 ACCIDENTES
		★	UN HERIDO = 2 ACCIDENTES



## ACCIDENTES POR KILOMETRO 2017

CARRETERA Y TRAMO: Ent. Jaritas - Ciudad Hidalgo (MEX-225) INICIA EN KM: 0+000 FINALIZA EN KM: 40+500

DEL KM: 0+000  
AL KM: 45+000

M H D	CPVCGA	E R I O	T D S	O O S S M	A O P O A	T R A L	E R I A L E S (S)	C A U A S A S	K M
1 0 18,000	1 0 0 0 0 0								
0 3 46,000	1 0 0 0 0 0								
0 0 40,000	1 0 0 0 0 0								
0 0 28,000	2 0 0 0 0 0								
0 3 48,000	2 0 0 0 0 0								

K M	CLASIFICACION DEL ACCIDENTE	CLASIFICACION DEL ACCIDENTE	N
5	L † † † † † †		
10			
15	H ☆ ☆ ☆ ☆ ☆		
20	G		
25			
30	H L		
35	H J ☆ ☆ ☆ ☆ ☆		
40			
45			

NUMERO Y CLASIFICACION DE ACCIDENTES			
CLAVE	CLASIFICACION DEL ACCIDENTE	CLAVE	CLASIFICACION DEL ACCIDENTE
A	SALIDA DEL CAMINO	G	COLISION SOBRE EL CAMINO
	<b>SIN COLISION SOBRE EL CAMINO</b>	H	OTRO VEHICULO MOTOR EN TRANSITO
B	VOLCADURA	J	OTRO VEHICULO MOTOR POR ALCANCE
C	CAIDA DE PASAJERO	K	VEHICULO MOTOR ESTACIONADO
D	INCENDIO	L	FERROCARRIL
E	OTROS	M	BICICLETA/MOTOCICLETA
P	CAIDA DE CARGA	N	ANIMAL
Q	DESPRENDIMIENTO DE REMOLQUE	O	OBJETO FIJO
	<b>COLISION SOBRE EL CAMINO</b>	S	OTROS OBJETOS
F	PEATÓN (ATROPELLAMIENTO)		SIN DATO
R	VELOCIDAD EXCESIVA		
			ACCIDENTES EQUIVALENTES A DAÑOS MATERIALES
		†	UN MUERTO = 6 ACCIDENTES
		☆	UN HERIDO = 2 ACCIDENTES

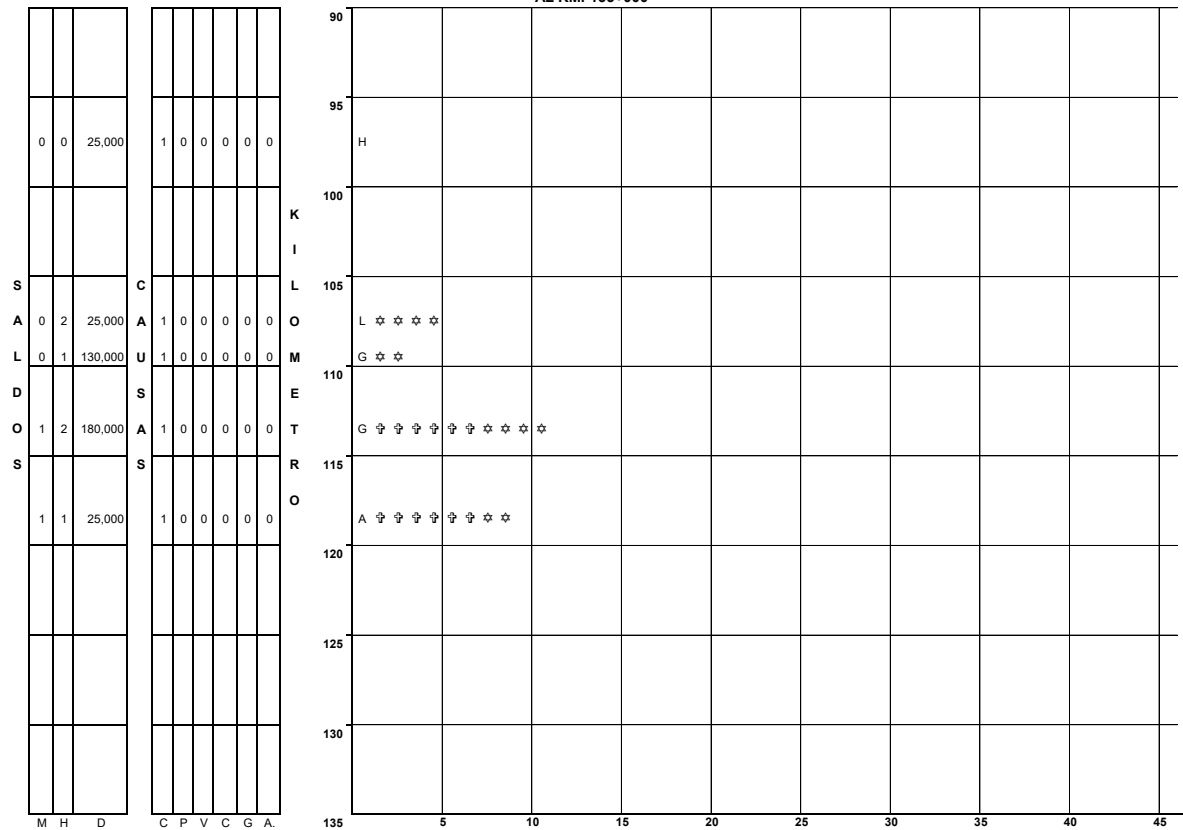




# ACCIDENTES POR KILOMETRO 2017

CARRETERA Y TRAMO: Huixtla - El Jocote (MEX-211) INICIA EN KM: 0+000 FINALIZA EN KM: 124+300

DEL KM: 90+000  
AL KM: 135+000



M H D  
U E A  
E R Ñ  
R I O  
T D S  
O O  
S S M  
A  
T  
E  
R  
I  
A  
L  
E  
S  
(S)

C P V C G A.  
O E E A A  
N A H M N N  
D T I I A A.  
U C N D T  
C O U O O U  
T L R  
O P O A.  
R A L  
S

N U M E R O Y C L A S I F I C A C I O N D E A C C I D E N T E S			
CLAVE	CLASIFICACION DEL ACCIDENTE	CLAVE	CLASIFICACION DEL ACCIDENTE
A	SALIDA DEL CAMINO	G	COLISION SOBRE EL CAMINO
<b>SIN COLISION SOBRE EL CAMINO</b>		H	OTRO VEHICULO MOTOR EN TRÁNSITO
B	VOLCADURA	J	OTRO VEHICULO MOTOR POR ALCANCE
C	CAIDA DE PASAJERO	K	VEHICULO MOTOR ESTACIONADO
D	INCENDIO	L	FERROCARRIL
E	OTROS	M	BICICLETA/MOTOCICLETA
P	CAIDA DE CARGA	N	ANIMAL
Q	DESPRENDIMIENTO DE REMOLQUE	O	OBJETO FIJO
<b>COLISION SOBRE EL CAMINO</b>		S	OTROS OBJETOS
F	PEATÓN (ATROPELLAMIENTO)		SIN DATO
R	VELOCIDAD EXCESIVA	ACCIDENTES EQUIVALENTES A DAÑOS MATERIALES	
		♣	UN MUERTO = 6 ACCIDENTES
		★	UN HERIDO = 2 ACCIDENTES











# ACCIDENTES POR KILOMETRO 2017

CARRETERA Y TRAMO: Malpaso - El Bellote (km 0.00-km 55.000) (MEX-187) INICIA EN KM: 0+000 FINALIZA EN KM: 55+000

DEL KM: 0+000 AL KM: 45+000			
0			
5			
10			
15			
20			
25			
30			
35			
40			
45			

M H D C P V C G A  
U E A O E E A A  
E R Ñ N A H M N N  
R I O D T I I A A  
T D S U C N D T  
O O C O U O O U  
S S M T L R  
A O P O A  
T R A L  
E S  
R I A  
L E S  
(S)

5 10 15 20 25 30 35 40 45

NUMERO Y CLASIFICACION DE ACCIDENTES			
CLAVE	CLASIFICACION DEL ACCIDENTE	CLAVE	CLASIFICACION DEL ACCIDENTE
A	SALIDA DEL CAMINO	G	COLISION SOBRE EL CAMINO
<b>SIN COLISION SOBRE EL CAMINO</b>			
B	VOLCADURA	H	OTRO VEHICULO MOTOR EN TRÁNSITO
C	CAIDA DE PASAJERO	J	OTRO VEHICULO MOTOR POR ALCANCE
D	INCENDIO	K	VEHICULO MOTOR ESTACIONADO
E	OTROS	L	FERROCARRIL
P	CAIDA DE CARGA	M	BICICLETA/MOTOCICLETA
Q	DESPRENDIMIENTO DE REMOLQUE	N	ANIMAL
<b>COLISION SOBRE EL CAMINO</b>			
F	PEATÓN (ATROPELLAMIENTO)	O	OBJETO FIJO
R	VELOCIDAD EXCESIVA	S	OTROS OBJETOS
		S	SIN DATO
		↑	ACCIDENTES EQUIVALENTES A DAÑOS MATERIALES
		*	UN MUERTO = 6 ACCIDENTES
		*	UN HERIDO = 2 ACCIDENTES

DEL KM: 45+000 AL KM: 55+000			
0			
5			
10			
15			
20			
25			
30			
35			
40			
45			

M H D C P V C G A  
U E A O E E A A  
E R Ñ N A H M N N  
R I O D T I I A A  
T D S U C N D T  
O O C O U O O U  
S S M T L R  
A O P O A  
T R A L  
E S  
R I A  
L E S  
(S)

5 10 15 20 25 30 35 40 45

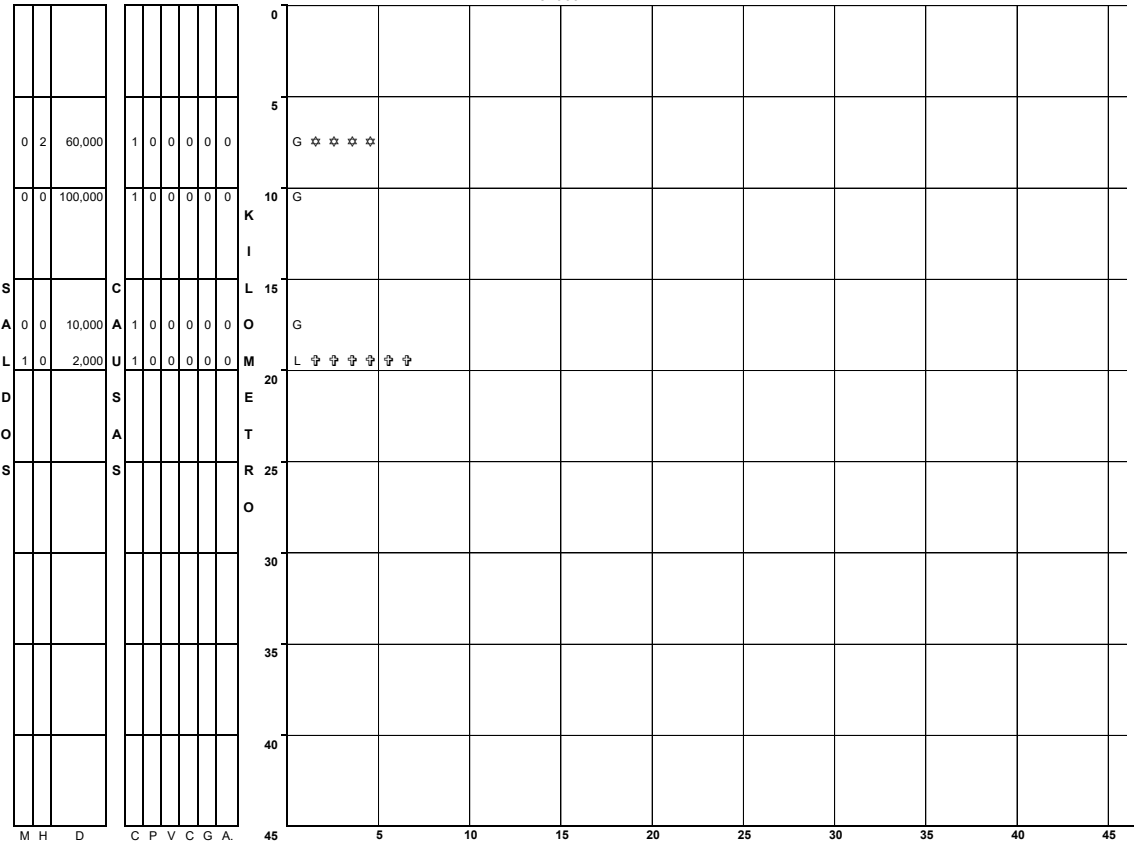
NUMERO Y CLASIFICACION DE ACCIDENTES			
CLAVE	CLASIFICACION DEL ACCIDENTE	CLAVE	CLASIFICACION DEL ACCIDENTE
A	SALIDA DEL CAMINO	G	COLISION SOBRE EL CAMINO
<b>SIN COLISION SOBRE EL CAMINO</b>			
B	VOLCADURA	H	OTRO VEHICULO MOTOR EN TRÁNSITO
C	CAIDA DE PASAJERO	J	OTRO VEHICULO MOTOR POR ALCANCE
D	INCENDIO	K	VEHICULO MOTOR ESTACIONADO
E	OTROS	L	FERROCARRIL
P	CAIDA DE CARGA	M	BICICLETA/MOTOCICLETA
Q	DESPRENDIMIENTO DE REMOLQUE	N	ANIMAL
<b>COLISION SOBRE EL CAMINO</b>			
F	PEATÓN (ATROPELLAMIENTO)	O	OBJETO FIJO
R	VELOCIDAD EXCESIVA	S	OTROS OBJETOS
		S	SIN DATO
		↑	ACCIDENTES EQUIVALENTES A DAÑOS MATERIALES
		*	UN MUERTO = 6 ACCIDENTES
		*	UN HERIDO = 2 ACCIDENTES



# ACCIDENTES POR KILOMETRO 2017

CARRETERA Y TRAMO: Ocozocoautla - Ent. El Sabino (MEX-190) INICIA EN KM: 0+000 FINALIZA EN KM: 21+200

DEL KM: 0+000  
AL KM: 45+000



M H D  
U E A  
E R N  
R I O  
T D S  
O O  
S S M  
A  
T  
E  
R  
I  
A  
L  
E  
S  
(S)

C P V C G A  
O E E A A  
N A H M N N  
D T I I A A  
U C N D T  
C O U O O U  
T L R  
O P O A  
R A L  
S

CLAVE	CLASIFICACION DEL ACCIDENTE	CLAVE	CLASIFICACION DEL ACCIDENTE
A	SALIDA DEL CAMINO	G	COLISION SOBRE EL CAMINO
<b>SIN COLISION SOBRE EL CAMINO</b>		G	OTRO VEHICULO MOTOR EN TRÁNSITO
B	VOLCADURA	H	OTRO VEHICULO MOTOR POR ALCANCE
C	CAIDA DE PASAJERO	J	VEHICULO MOTOR ESTACIONADO
D	INCENDIO	K	FERROCARRIL
E	OTROS	L	BICICLETA/MOTOCICLETA
P	CAIDA DE CARGA	M	ANIMAL
Q	DESPRENDIMIENTO DE REMOLQUE	N	OBJETO FIJO
		O	OTROS OBJETOS
		S	SIN DATO
<b>COLISION SOBRE EL CAMINO</b>			
F	PEATÓN (ATROPELLAMIENTO)		ACCIDENTES EQUIVALENTES A DAÑOS MATERIALES
R	VELOCIDAD EXCESIVA	†	UN MUERTO = 6 ACCIDENTES
		*	UN HERIDO = 2 ACCIDENTES



# ACCIDENTES POR KILOMETRO 2017

CARRETERA Y TRAMO: Ramal a Cascadas de Agua Azul (MEX-199) INICIA EN KM: 0+000 FINALIZA EN KM: 4+400

DEL KM: 0+000  
AL KM: 4+400

0	0	65,000	1	0	0	0	0	0	0	0	0
M	H	D	C	P	V	C	G	A.	G	K	L
U	E	A	A	Q	E	E	A	A	5	10	15
E	R	Ñ	N	A	H	M	N	N	20	25	30
R	I	O	D	T	I	A	A.	A.	35	40	45
T	D	S	U	C	N	D	T	O	40	45	50
O	O	S	C	O	U	O	O	U	45	50	55
S	S	M	T	L	R	S	A	L	55	60	65
A	L	E	R	A	L	S	O	P	60	65	70
L	E	S	S	O	P	O	A.	A.	65	70	75
E	S	S	S	O	P	O	A.	A.	70	75	80
S	S	S	S	O	P	O	A.	A.	75	80	85
S	S	S	S	O	P	O	A.	A.	80	85	90
S	S	S	S	O	P	O	A.	A.	85	90	95
S	S	S	S	O	P	O	A.	A.	90	95	100

M H D C P V C G A.  
 U E A Q E E A A  
 E R Ñ N A H M N N  
 R I O D T I A A.  
 T D S U C N D T  
 O O C O U O O U  
 S S M T L R  
 A O P O A.  
 T R A L  
 E S  
 R A  
 I L  
 A L  
 E S  
 S (S)

NUMERO Y CLASIFICACION DE ACCIDENTES			
CLAVE	CLASIFICACION DEL ACCIDENTE	CLAVE	CLASIFICACION DEL ACCIDENTE
A	SALIDA DEL CAMINO	G	COLISION SOBRE EL CAMINO
<b>SIN COLISION SOBRE EL CAMINO</b>		H	OTRO VEHICULO MOTOR EN TRÁNSITO
B	VOLCADURA	J	OTRO VEHICULO MOTOR POR ALCANCE
C	CAIDA DE PASAJERO	K	VEHICULO MOTOR ESTACIONADO
D	INCENDIO	L	FERROCARRIL
E	OTROS	M	BICICLETA/MOTOCICLETA
P	CAIDA DE CARGA	N	ANIMAL
Q	DESPRENDIMIENTO DE REMOLQUE	O	OBJETO FIJO
			OTROS OBJETOS
<b>COLISION SOBRE EL CAMINO</b>		S	SIN DATO
F	PEATÓN (ATROPELLAMIENTO)		
R	VELOCIDAD EXCESIVA		ACCIDENTES EQUIVALENTES A DAÑOS MATERIALES
		‡	UN MUERTO = 6 ACCIDENTES
		*	UN HERIDO = 2 ACCIDENTES

# ACCIDENTES POR KILOMETRO 2017

CARRETERA Y TRAMO: Ramal a Cd. Hidalgo (MEX-200) INICIA EN KM: 0+000 FINALIZA EN KM: 26+400

DEL KM: 0+000  
AL KM: 45+000

M	H	D	C	P	V	C	G	A	K	I	L	5	10	15	20	25	30	35	40	45
0	0	135,000	2	0	0	0	0	0	0	0	0	0	0	0	0	0	0	0	0	0
2	1	75,000	2	0	0	0	0	0	0	0	0	0	0	0	0	0	0	0	0	0
0	1	10,000	1	0	0	0	0	0	0	0	0	0	0	0	0	0	0	0	0	0
1	0	50,000	1	0	0	0	0	0	0	0	0	0	0	0	0	0	0	0	0	0
0	0	70,000	1	0	0	0	0	0	0	0	0	0	0	0	0	0	0	0	0	0
0	0	110,000	1	0	0	0	0	0	0	0	0	0	0	0	0	0	0	0	0	0
0	0	20,000	0	0	0	0	0	0	0	1	0	0	0	0	0	0	0	0	0	0
0	0	200,000	1	0	0	0	0	0	0	0	0	0	0	0	0	0	0	0	0	0
S	0	168,000	C	2	0	0	0	0	0	0	0	0	0	0	0	0	0	0	0	0
A	0		A																	
L			U																	
D	0	81,000	S	1	1	0	0	0	0	0	0	0	0	0	0	0	0	0	0	0
O			A																	
S			S																	

M H D C P V C G A  
 U E A O E E A A  
 E R N N A H M N N  
 R I O D T I I A A  
 T D S U C N D T  
 O O C O U O O U  
 S S M T L R  
 A O P O A  
 T R A L  
 E S  
 R I  
 A L  
 E S  
 (S)

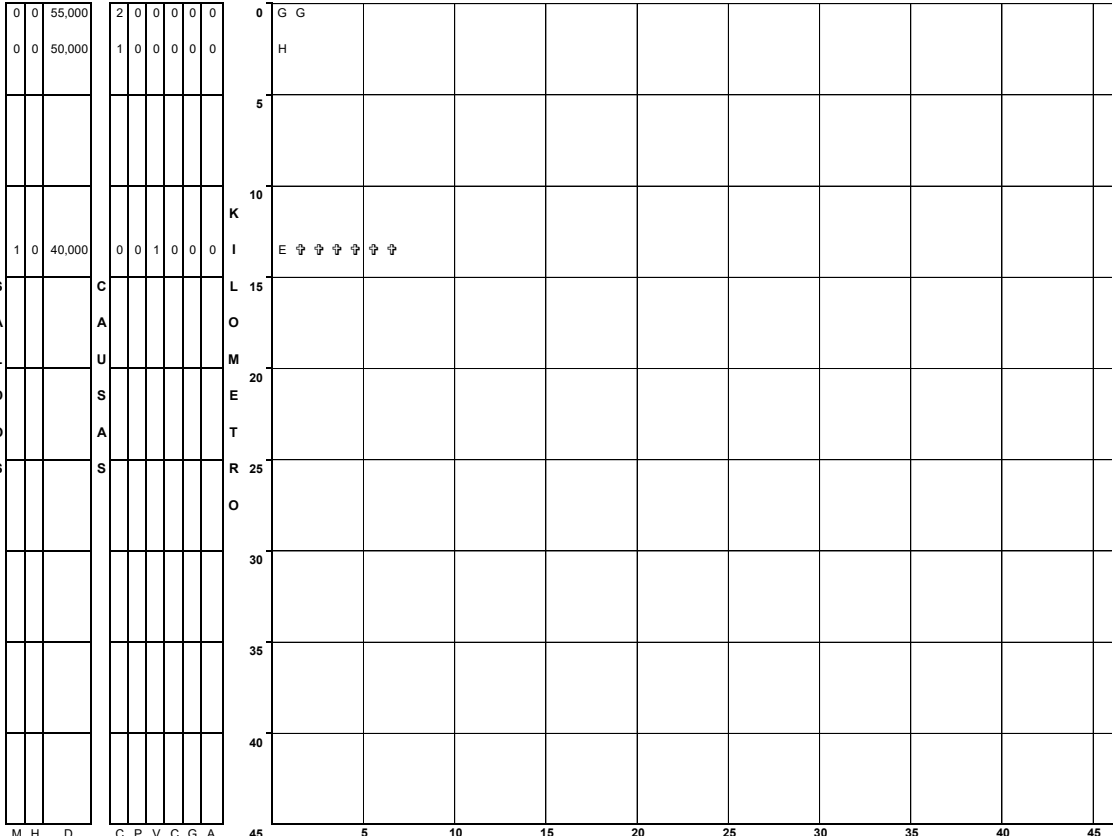
NUMERO Y CLASIFICACION DE ACCIDENTES			
CLAVE	CLASIFICACION DEL ACCIDENTE	CLAVE	CLASIFICACION DEL ACCIDENTE
A	SALIDA DEL CAMINO	G	COLISION SOBRE EL CAMINO
<b>SIN COLISION SOBRE EL CAMINO</b>			
B	VOLCADURA	H	OTRO VEHICULO MOTOR EN TRÁNSITO
C	CAIDA DE PASAJERO	J	OTRO VEHICULO MOTOR POR ALCANCE
D	INCENDIO	K	VEHICULO MOTOR ESTACIONADO
E	OTROS	L	FERROCARRIL
P	CAIDA DE CARGA	M	BICICLETA/MOTOCICLETA
Q	DESPRENDIMIENTO DE REMOLQUE	N	ANIMAL
		O	OBJETO FIJO
		S	OTROS OBJETOS
			SIN DATO
<b>COLISION SOBRE EL CAMINO</b>			
F	PEATÓN (ATROPELLAMIENTO)		ACCIDENTES EQUIVALENTES A DAÑOS MATERIALES
R	VELOCIDAD EXCESIVA	†	UN MUERTO = 6 ACCIDENTES
		*	UN HERIDO = 2 ACCIDENTES



### ACCIDENTES POR KILOMETRO 2017

**CARRETERA Y TRAMO: Ramal a Puerto Arista (MEX-200) INICIA EN KM: 0+000 FINALIZA EN KM: 17+200**

**DEL KM: 0+000  
AL KM: 17+200**



M H D C P V C G A  
 U E A Q E E A A  
 E R Ñ N A H M N N  
 R I O D T I I A A  
 T D S U C N D T  
 O O C O U O O U  
 S S M T L R  
 A O P O A  
 T R A L  
 E S  
 R  
 I  
 A  
 L  
 E  
 S  
 (S)

**NUMERO Y CLASIFICACION DE ACCIDENTES**

CLAVE	CLASIFICACION DEL ACCIDENTE	CLAVE	CLASIFICACION DEL ACCIDENTE
<b>A</b>	SALIDA DEL CAMINO	<b>COLISION SOBRE EL CAMINO</b>	
	<b>SIN COLISION SOBRE EL CAMINO</b>	<b>G</b>	OTRO VEHICULO MOTOR EN TRANSITO
<b>B</b>	VOLCADURA	<b>H</b>	OTRO VEHICULO MOTOR POR ALCANCE
<b>C</b>	CAIDA DE PASAJERO	<b>J</b>	VEHICULO MOTOR ESTACIONADO
<b>D</b>	INCENDIO	<b>K</b>	FERROCARRIL
<b>E</b>	OTROS	<b>L</b>	BICICLETA/MOTOCICLETA
<b>P</b>	CAIDA DE CARGA	<b>M</b>	ANIMAL
<b>Q</b>	DESprendimiento de remolque	<b>N</b>	OBJETO FIJO
	<b>COLISION SOBRE EL CAMINO</b>	<b>O</b>	OTROS OBJETOS
<b>F</b>	PEATÓN (ATROPELLAMIENTO)	<b>S</b>	SIN DATO
<b>R</b>	VELOCIDAD EXCESIVA		ACCIDENTES EQUIVALENTES A DAÑOS MATERIALES
		‡	UN MUERTO = 6 ACCIDENTES
		*	UN HERIDO = 2 ACCIDENTES

## ACCIDENTES POR KILOMETRO 2017

CARRETERA Y TRAMO: Ramal a Unión Juárez (MEX-200) INICIA EN KM: 0+000 FINALIZA EN KM: 28+600

DEL KM: 0+000

AL KM: 45+000

	0	0	40,000	1	0	0	0	0	0	0	0		0	A																								
	0	0	35,000	1	0	0	0	0	0	0	0		5	G																								
													10											K														
S				C								15	L										M															
A				A								20	N										O															
L				U								25	R	G									S															
D				S								30	O										A															
O			22,000	1	0	0	0	0	0	0	0	35											L															
S				C								40	O										G															
												45	5										A															
M	H	D		C	P	V	C	G	A			5	10	15	20	25	30	35	40	45			G															

M H D  
U E A  
E R Ñ  
R I O  
T D S  
O O  
S S M  
A O P O A  
T R A L  
E S  
R I A  
L E S  
(S)

### NUMERO Y CLASIFICACION DE ACCIDENTES

CLAVE	CLASIFICACION DEL ACCIDENTE	CLAVE	CLASIFICACION DEL ACCIDENTE
A	SALIDA DEL CAMINO	G	COLISION SOBRE EL CAMINO
<b>SIN COLISION SOBRE EL CAMINO</b>			
B	VOLCADURA	H	OTRO VEHICULO MOTOR EN TRÁNSITO
C	CAIDA DE PASAJERO	J	OTRO VEHICULO MOTOR POR ALCANCE
D	INCENDIO	K	VEHICULO MOTOR ESTACIONADO
E	OTROS	L	FERROCARRIL
P	CAIDA DE CARGA	M	BICICLETA/MOTOCICLETA
Q	DESPRENDIMIENTO DE REMOLQUE	N	ANIMAL
<b>COLISION SOBRE EL CAMINO</b>			
F	PEATÓN (ATROPELLAMIENTO)	O	OBJETO FIJO
R	VELOCIDAD EXCESIVA	S	OTROS OBJETOS
			SIN DATO
		ACCIDENTES EQUIVALENTES A DAÑOS MATERIALES	
		† UN MUERTO = 6 ACCIDENTES	
		* UN HERIDO = 2 ACCIDENTES	

# ACCIDENTES POR KILOMETRO 2017

CARRETERA Y TRAMO: Ramal Zona Arqueológica Palenque (Estatal Libre) (CHIS)    INICIA EN KM: 0+000    FINALIZA EN KM: 7+300

DEL KM: 0+000  
AL KM: 7+300

S A L D O S	00	25,000	100000	K I L O M E T R O
	00	2,000	100000	
	00	110,000	100000	

M H D C P V C G A  
 U E A O E E A A  
 E R N N A H M N N  
 R I O D T I I A A  
 T D S U C N D T  
 O O C O U O O U  
 S S M T L R  
 A O P O A  
 T R A L  
 E S  
 R I  
 A L  
 E S  
 (S)

**NUMERO Y CLASIFICACION DE ACCIDENTES**

CLAVE	CLASIFICACION DEL ACCIDENTE	CLAVE	CLASIFICACION DEL ACCIDENTE
A	SALIDA DEL CAMINO	G	COLISION SOBRE EL CAMINO
<b>SIN COLISION SOBRE EL CAMINO</b>		G	OTRO VEHICULO MOTOR EN TRÁNSITO
B	VOLCADURA	H	OTRO VEHICULO MOTOR POR ALCANCE
C	CAIDA DE PASAJERO	J	VEHICULO MOTOR ESTACIONADO
D	INCENDIO	K	FERROCARRIL
E	OTROS	L	BICICLETA/MOTOCICLETA
P	CAIDA DE CARGA	M	ANIMAL
Q	DESPRENDIMIENTO DE REMOLQUE	N	OBJETO FIJO
<b>COLISION SOBRE EL CAMINO</b>		O	OTROS OBJETOS
F	PEATÓN (ATROPELLAMIENTO)	S	SIN DATO
R	VELOCIDAD EXCESIVA	ACCIDENTES EQUIVALENTES A DAÑOS MATERIALES	
		†	UN MUERTO = 6 ACCIDENTES
		*	UN HERIDO = 2 ACCIDENTES













## ACCIDENTES POR KILOMETRO 2017

CARRETERA Y TRAMO: Tapanatepec - Tuxtla Gutiérrez Lim. Edos. Oax./Chis. - Tuxtla Gutiérrez (MEX-190) INICIA EN KM: 17+900 FINALIZA EN KM: 145+200

DEL KM: 18+000  
AL KM: 60+000

S		C		K		L		O		M		E		T		R		O								
M	H	D	C	P	V	C	G	A.	M	H	D	C	P	V	C	G	A.	M	H	D	C	P	V	C	G	A.
0	1	25,000	1	0	0	0	0	0	15																	
0	0	75,000	1	0	2	0	0	0	20																	
0	0	100,000	0	0	1	0	0	0	25																	
0	0	30,000	1	0	0	0	0	0	30	L * *																
0	2	40,000	1	0	0	0	0	0	35	A A E																
0	0	50,000	0	0	1	0	0	0	40	G																
									45																	
									50																	
									55	L * * *																
									60	N																

M H D C P V C G A.  
U E A O E E A A  
E R Ñ N A H M N N  
R I O D T I I A A.  
T D S U C N D T  
O O C O U O O U  
S S M T L R  
A O P O A.  
T R A L  
E S  
R I  
A L  
E S  
(S)

### NUMERO Y CLASIFICACION DE ACCIDENTES

CLAVE	CLASIFICACION DEL ACCIDENTE	CLAVE	CLASIFICACION DEL ACCIDENTE
A	SALIDA DEL CAMINO	G	COLISION SOBRE EL CAMINO
<b>SIN COLISION SOBRE EL CAMINO</b>			
B	VOLCADURA	H	OTRO VEHICULO MOTOR EN TRANSITO
C	CAIDA DE PASAJERO	J	OTRO VEHICULO MOTOR POR ALCANCE
D	INCENDIO	K	VEHICULO MOTOR ESTACIONADO
E	OTROS	L	FERROCARRIL
P	CAIDA DE CARGA	M	BICICLETA/MOTOCICLETA
Q	DESPRENDIMIENTO DE REMOLQUE	N	ANIMAL
		O	OBJETO FIJO
			OTROS OBJETOS
<b>COLISION SOBRE EL CAMINO</b>			
F	PEATÓN (ATROPELLAMIENTO)	S	SIN DATO
R	VELOCIDAD EXCESIVA		
			ACCIDENTES EQUIVALENTES A DAÑOS MATERIALES
		†	UN MUERTO = 6 ACCIDENTES
		*	UN HERIDO = 2 ACCIDENTES

DEL KM: 60+000  
AL KM: 105+000

S		C		K		L		O		M		E		T		R		O								
M	H	D	C	P	V	C	G	A.	M	H	D	C	P	V	C	G	A.	M	H	D	C	P	V	C	G	A.
0	1	151,500	1	0	1	0	0	0	60	D L * *																
0	0	40,000	1	0	0	0	0	0	65	A																
0	0	80,000	1	0	0	0	0	0	70	G																
0	1	6,000	1	0	0	0	0	0	75	L * *																
0	0	100,000	1	0	0	0	0	0	80	N																
0	1	15,000	1	1	0	0	0	0	85	A F † † † † † † †																
0	0	90,000	2	0	0	0	0	0	90	H H																
0	4	25,000	1	0	0	0	1	0	95	M N * * * * *																
0	5	70,000	1	0	0	0	0	0	100	G * * * * *																
0	0	85,000	1	0	0	0	0	0	105	G																

M H D C P V C G A.  
U E A O E E A A  
E R Ñ N A H M N N  
R I O D T I I A A.  
T D S U C N D T  
O O C O U O O U  
S S M T L R  
A O P O A.  
T R A L  
E S  
R I  
A L  
E S  
(S)

### NUMERO Y CLASIFICACION DE ACCIDENTES

CLAVE	CLASIFICACION DEL ACCIDENTE	CLAVE	CLASIFICACION DEL ACCIDENTE
A	SALIDA DEL CAMINO	G	COLISION SOBRE EL CAMINO
<b>SIN COLISION SOBRE EL CAMINO</b>			
B	VOLCADURA	H	OTRO VEHICULO MOTOR EN TRANSITO
C	CAIDA DE PASAJERO	J	OTRO VEHICULO MOTOR POR ALCANCE
D	INCENDIO	K	VEHICULO MOTOR ESTACIONADO
E	OTROS	L	FERROCARRIL
P	CAIDA DE CARGA	M	BICICLETA/MOTOCICLETA
Q	DESPRENDIMIENTO DE REMOLQUE	N	ANIMAL
		O	OBJETO FIJO
			OTROS OBJETOS
<b>COLISION SOBRE EL CAMINO</b>			
F	PEATÓN (ATROPELLAMIENTO)	S	SIN DATO
R	VELOCIDAD EXCESIVA		
			ACCIDENTES EQUIVALENTES A DAÑOS MATERIALES
		†	UN MUERTO = 6 ACCIDENTES
		*	UN HERIDO = 2 ACCIDENTES







## ACCIDENTES POR KILOMETRO 2017

CARRETERA Y TRAMO: Tuxtla Gutiérrez - Angostura (MEX-190) INICIA EN KM: 0+000 FINALIZA EN KM: 52+000

DEL KM: 0+000  
AL KM: 45+000

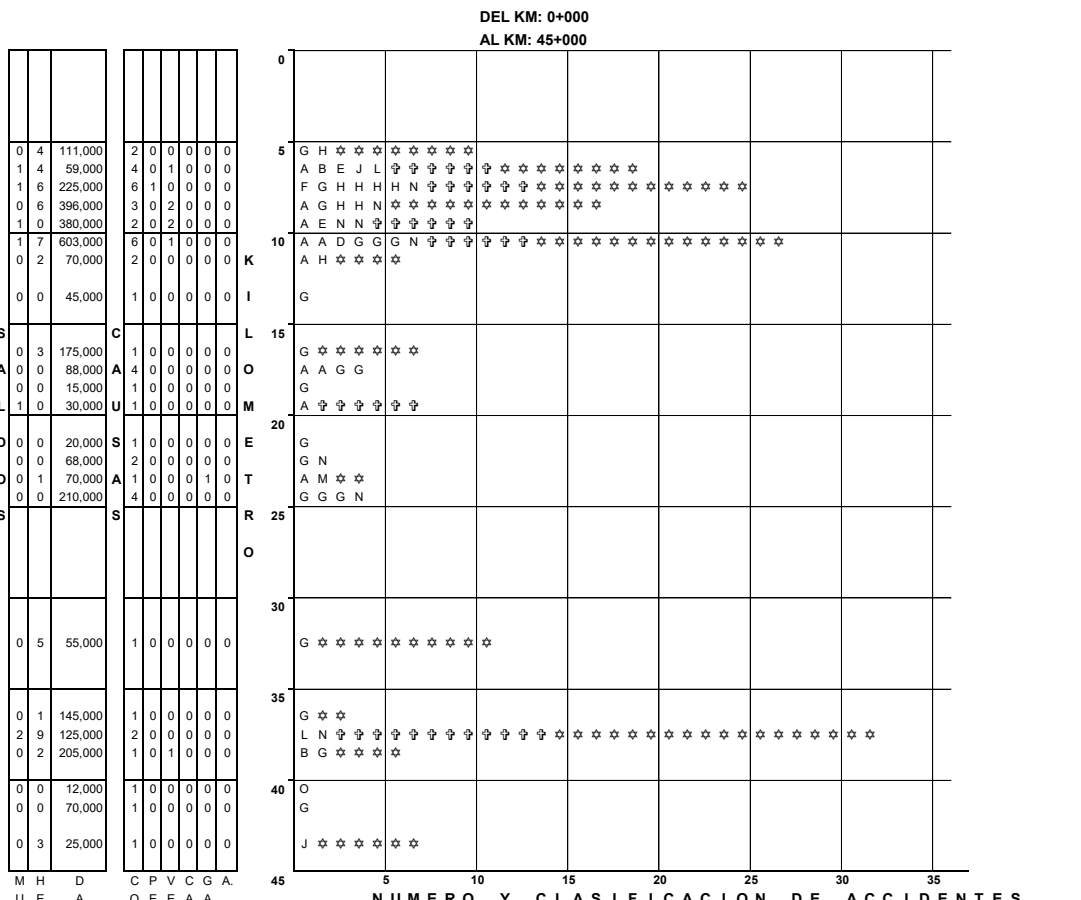
S A L I D A S	0	5,000	0	0	0	0	0	0	0	0	0	A								
	0	50,000	1	0	1	0	0	0	0	0		0	D	E						
	1	0	0	0	1	0	0	0	0	0	5	F	*	*	*	*	*	*	*	*
	0	85,000	2	0	1	0	0	0	0	0	5	A	A	E						
	0	80,000	1	0	0	0	0	0	0	0	10	H								
											15	K								
											20	L								
											25	M								
											30	N								
											35	O								
											40	R								
											45	S								

M H D C P V C G A  
 U E A Q E E A A  
 E R Ñ N A H M N N  
 R I O D T I I A A  
 T D S U C N D T  
 O O C O U O O U  
 S S M T L R  
 A O P O A  
 T R A L  
 E S  
 R  
 I  
 A  
 L  
 E  
 S  
 (S)

NUMERO Y CLASIFICACION DE ACCIDENTES			
CLAVE	CLASIFICACION DEL ACCIDENTE	CLAVE	CLASIFICACION DEL ACCIDENTE
A	SALIDA DEL CAMINO	G	COLISION SOBRE EL CAMINO
<b>SIN COLISION SOBRE EL CAMINO</b>		H	OTRO VEHICULO MOTOR EN TRANSITO
B	VOLCADURA	J	OTRO VEHICULO MOTOR POR ALCANCE
C	CAIDA DE PASAJERO	K	VEHICULO MOTOR ESTACIONADO
D	INCENDIO	L	FERROCARRIL
E	OTROS	M	BICICLETA/MOTOCICLETA
P	CAIDA DE CARGA	N	ANIMAL
Q	DESPRENDIMIENTO DE REMOLQUE	O	OBJETO FIJO
<b>COLISION SOBRE EL CAMINO</b>		S	OTROS OBJETOS
F	PEATÓN (ATROPELLAMIENTO)	SIN DATO	
R	VELOCIDAD EXCESIVA	ACCIDENTES EQUIVALENTES A DAÑOS MATERIALES	
		†	UN MUERTO = 6 ACCIDENTES
		*	UN HERIDO = 2 ACCIDENTES

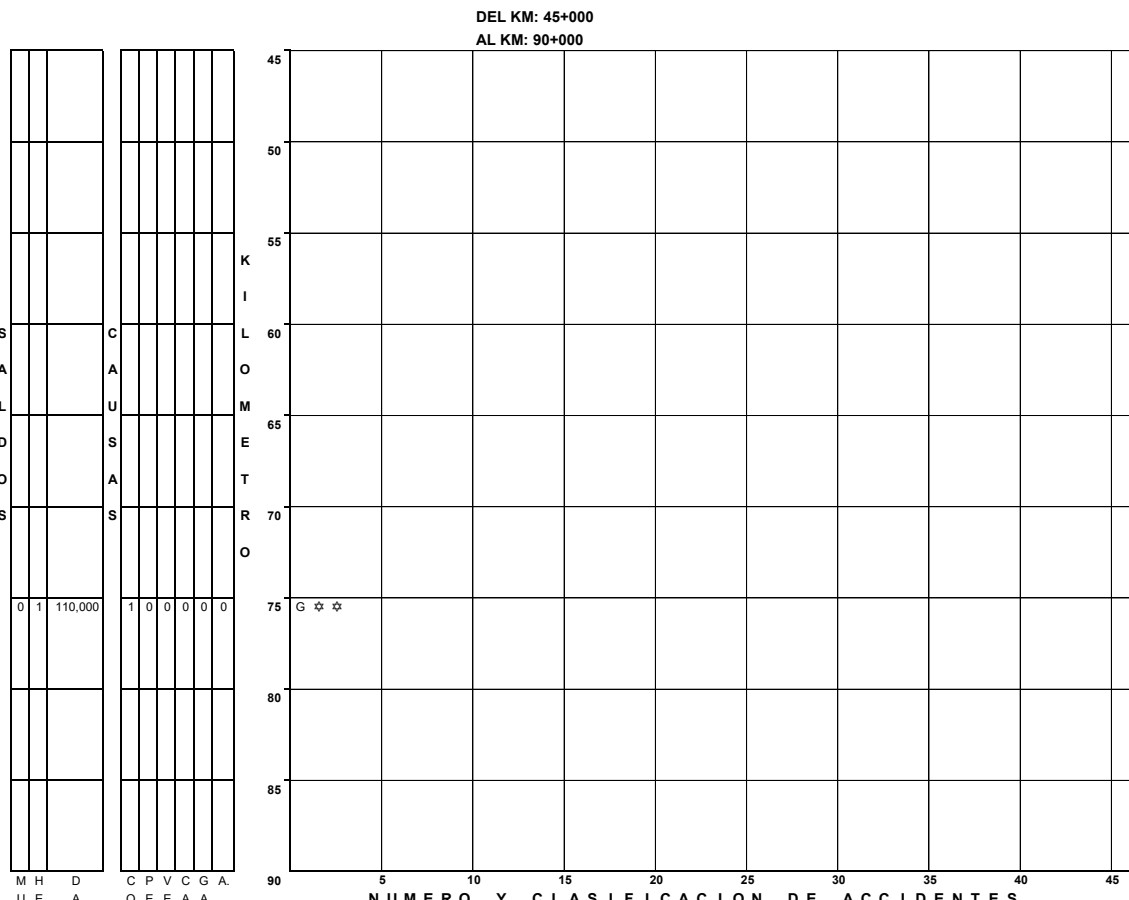
# ACCIDENTES POR KILOMETRO 2017

CARRETERA Y TRAMO: Tuxtla Gutiérrez - Cd. Cuauhtémoc (MEX-190) INICIA EN KM: 0+000 FINALIZA EN KM: 256+800



NUMERO Y CLASIFICACION DE ACCIDENTES			
CLAVE	CLASIFICACION DEL ACCIDENTE	CLAVE	CLASIFICACION DEL ACCIDENTE
A	SALIDA DEL CAMINO	G	COLISION SOBRE EL CAMINO
<b>SIN COLISION SOBRE EL CAMINO</b>		G	OTRO VEHICULO MOTOR EN TRANSITO
B	VOLCADURA	H	OTRO VEHICULO MOTOR POR ALCANCE
C	CAIDA DE PASAJERO	J	VEHICULO MOTOR ESTACIONADO
D	INCENDIO	K	FERROCARRIL
E	OTROS	L	BICICLETA/MOTOCICLETA
P	CAIDA DE CARGA	M	ANIMAL
Q	DESPRENDIMIENTO DE REMOLQUE	N	OBJETO FIJO
		O	OTROS OBJETOS
<b>COLISION SOBRE EL CAMINO</b>		S	SIN DATO
F	PEATÓN (ATROPELLAMIENTO)		
R	VELOCIDAD EXCESIVA		ACCIDENTES EQUIVALENTES A DAÑOS MATERIALES
			‡ UN MUERTO = 6 ACCIDENTES
			★ UN HERIDO = 2 ACCIDENTES

M H D  
U E A  
E R Ñ  
R I O  
T D S  
O O C  
S S M  
A T L  
T R A  
E S  
R  
I  
A  
L  
E  
S  
(S)



M H D  
U E A  
E R Ñ  
R I O  
T D S  
O O C  
S S M  
A T L  
T R A  
E S  
R  
I  
A  
L  
E  
S  
(S)

NUMERO Y CLASIFICACION DE ACCIDENTES			
CLAVE	CLASIFICACION DEL ACCIDENTE	CLAVE	CLASIFICACION DEL ACCIDENTE
A	SALIDA DEL CAMINO	G	COLISION SOBRE EL CAMINO
<b>SIN COLISION SOBRE EL CAMINO</b>		G	OTRO VEHICULO MOTOR EN TRANSITO
B	VOLCADURA	H	OTRO VEHICULO MOTOR POR ALCANCE
C	CAIDA DE PASAJERO	J	VEHICULO MOTOR ESTACIONADO
D	INCENDIO	K	FERROCARRIL
E	OTROS	L	BICICLETA/MOTOCICLETA
P	CAIDA DE CARGA	M	ANIMAL
Q	DESPRENDIMIENTO DE REMOLQUE	N	OBJETO FIJO
		O	OTROS OBJETOS
<b>COLISION SOBRE EL CAMINO</b>		S	SIN DATO
F	PEATÓN (ATROPELLAMIENTO)		
R	VELOCIDAD EXCESIVA		ACCIDENTES EQUIVALENTES A DAÑOS MATERIALES
			‡ UN MUERTO = 6 ACCIDENTES
			★ UN HERIDO = 2 ACCIDENTES



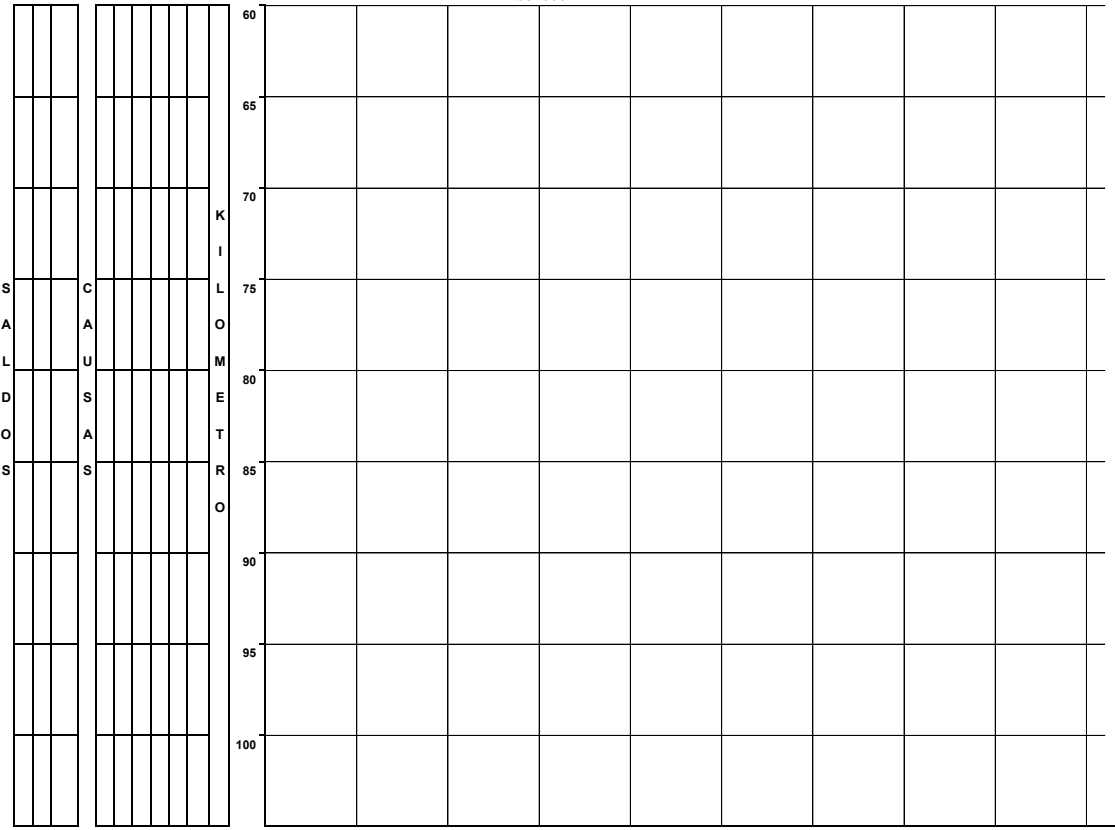




# ACCIDENTES POR KILOMETRO 2017

CARRETERA Y TRAMO: Villahermosa - Escopetazo Lim. Edos. Tab./Chis. - Escopetazo (MEX-195) INICIA EN KM: 61+550 FINALIZA EN KM: 254+900

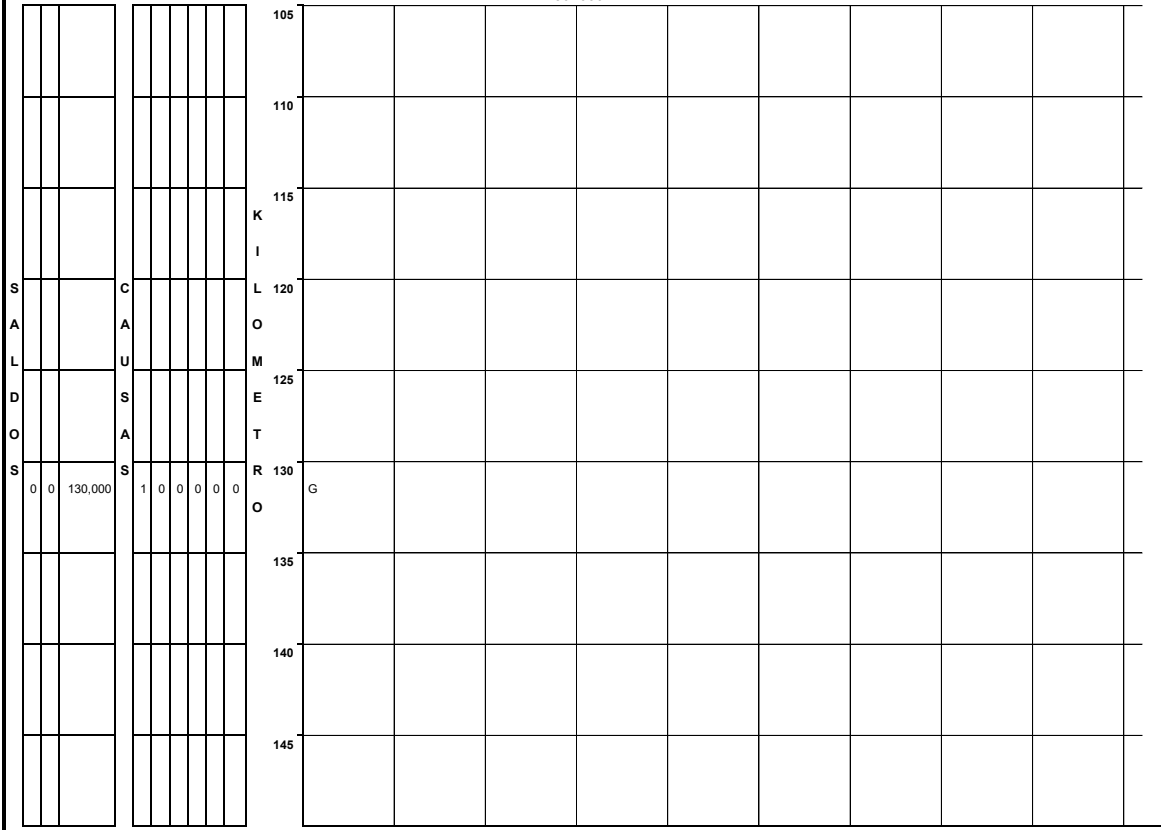
DEL KM: 62+000  
AL KM: 105+000



M H D C P V C G A  
 U E A O E E A A  
 E R Ñ N A H M N N  
 R I O D T I I A A  
 T D S U C N D T  
 O O C O U O O U  
 S S M T L R  
 A O P O A  
 T R A L  
 E S  
 R I  
 A L  
 E S  
 S (S)

NUMERO Y CLASIFICACION DE ACCIDENTES

DEL KM: 105+000  
AL KM: 150+000



M H D C P V C G A  
 U E A O E E A A  
 E R Ñ N A H M N N  
 R I O D T I I A A  
 T D S U C N D T  
 O O C O U O O U  
 S S M T L R  
 A O P O A  
 T R A L  
 E S  
 R I  
 A L  
 E S  
 S (S)

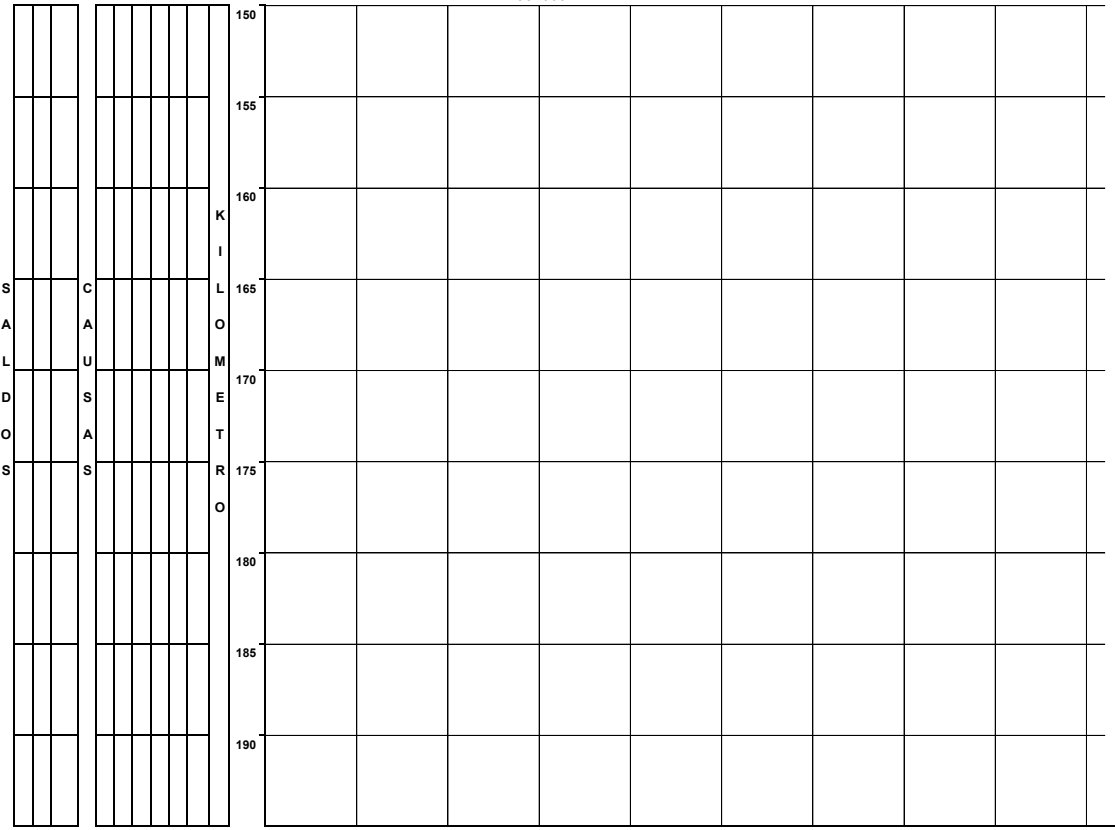
NUMERO Y CLASIFICACION DE ACCIDENTES

CLAVE	CLASIFICACION DEL ACCIDENTE	CLAVE	CLASIFICACION DEL ACCIDENTE
A	SALIDA DEL CAMINO	G	COLISION SOBRE EL CAMINO
<b>SIN COLISION SOBRE EL CAMINO</b>		H	OTRO VEHICULO MOTOR EN TRÁNSITO
B	VOLCADURA	J	OTRO VEHICULO MOTOR POR ALCANCE
C	CAIDA DE PASAJERO	K	VEHICULO MOTOR ESTACIONADO
D	INCENDIO	L	FERROCARRIL
E	OTROS	M	BICICLETA/MOTOCICLETA
P	CAIDA DE CARGA	N	ANIMAL
Q	DESPRENDIMIENTO DE REMOLQUE	O	OBJETO FIJO
<b>COLISION SOBRE EL CAMINO</b>		S	OTROS OBJETOS
F	PEATÓN (ATROPELLAMIENTO)	SIN DATO	
R	VELOCIDAD EXCESIVA	ACCIDENTES EQUIVALENTES A DAÑOS MATERIALES	
		↑	UN MUERTO = 6 ACCIDENTES
		*	UN HERIDO = 2 ACCIDENTES

# ACCIDENTES POR KILOMETRO 2017

CARRETERA Y TRAMO: Villahermosa - Escopetazo Lim. Edos. Tab./Chis. - Escopetazo (MEX-195) INICIA EN KM: 61+550 FINALIZA EN KM: 254+900

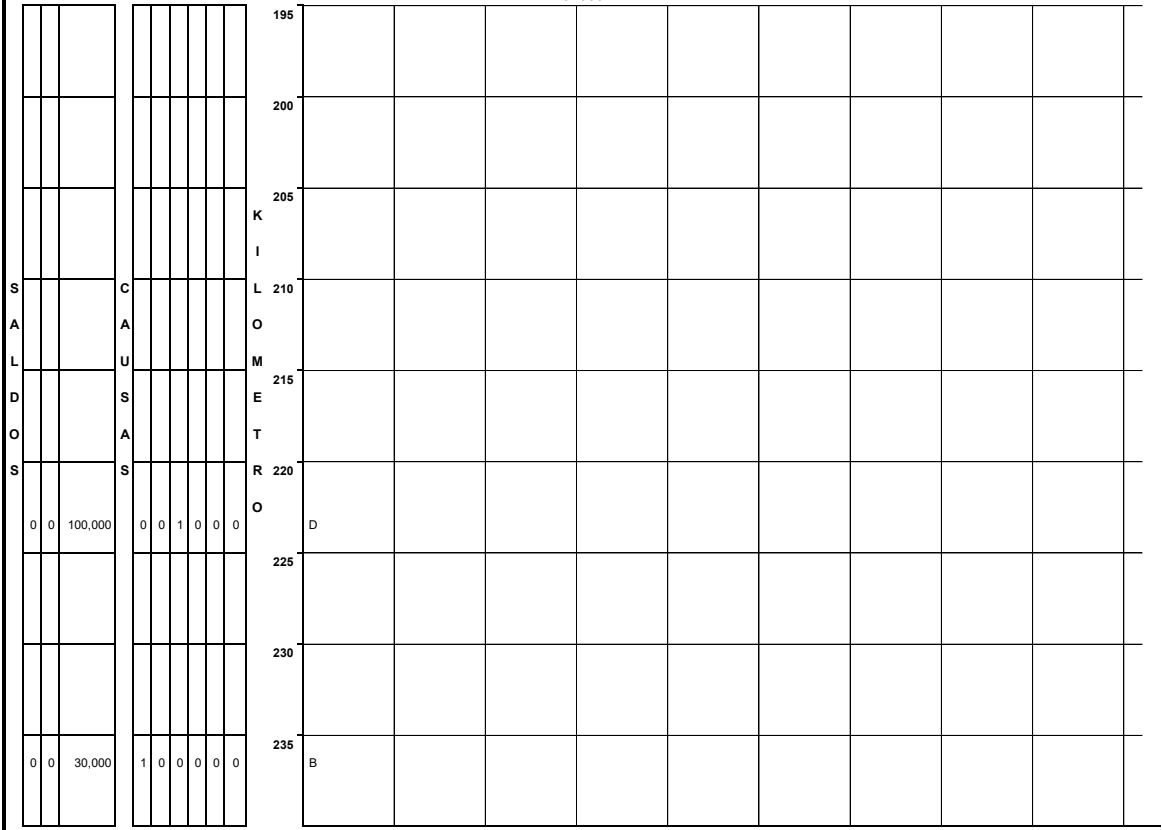
DEL KM: 150+000  
AL KM: 195+000



M	H	D	C	P	V	C	G	A.	K
U	E	A	O	E	E	A	A		150
E	R	Ñ	N	A	H	M	N	N	155
R	I	O	D	T	I	I	A	A.	160
T	D	S	U	C	N	D	T		165
O	O		C	O	U	O	O	U	170
S	S	M	T	L	R				175
A	O	P	O	A.					180
T	R	A	L						185
E	S								190
R	I	A	L	E	S				
S									
(S)									

NUMERO Y CLASIFICACION DE ACCIDENTES

DEL KM: 195+000  
AL KM: 240+000



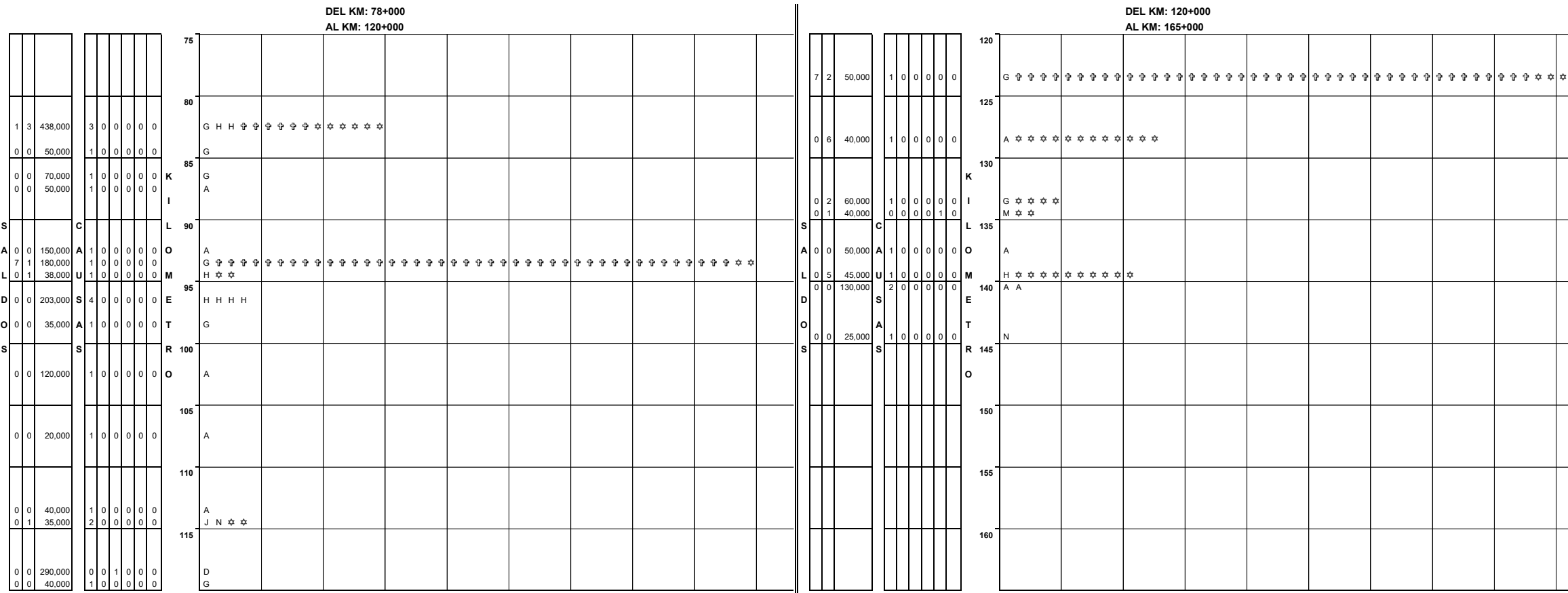
M	H	D	C	P	V	C	G	A.	K
U	E	A	O	E	E	A	A		195
E	R	Ñ	N	A	H	M	N	N	200
R	I	O	D	T	I	I	A	A.	205
T	D	S	U	C	N	D	T		210
O	O		C	O	U	O	O	U	215
S	S	M	T	L	R				220
A	O	P	O	A.					225
T	R	A	L						230
E	S								235
R	I	A	L	E	S				
S									
(S)									

NUMERO Y CLASIFICACION DE ACCIDENTES

CLAVE	CLASIFICACION DEL ACCIDENTE	CLAVE	CLASIFICACION DEL ACCIDENTE
A	SALIDA DEL CAMINO	G	COLISION SOBRE EL CAMINO
<b>SIN COLISION SOBRE EL CAMINO</b>			
B	VOLCADURA	H	OTRO VEHICULO MOTOR EN TRÁNSITO
C	CAIDA DE PASAJERO	J	OTRO VEHICULO MOTOR POR ALCANCE
D	INCENDIO	K	VEHICULO MOTOR ESTACIONADO
E	OTROS	L	BICICLETA/MOTOCICLETA
P	CAIDA DE CARGA	M	ANIMAL
Q	DESPRENDIMIENTO DE REMOLQUE	N	OBJETO FIJO
		O	OTROS OBJETOS
<b>COLISION SOBRE EL CAMINO</b>			
F	PEATÓN (ATROPELLAMIENTO)	S	SIN DATO
R	VELOCIDAD EXCESIVA		ACCIDENTES EQUIVALENTES A DAÑOS MATERIALES
		↑	UN MUERTO = 6 ACCIDENTES
		*	UN HERIDO = 2 ACCIDENTES

## ACCIDENTES POR KILOMETRO 2017

CARRETERA Y TRAMO: Villahermosa - Francisco Escárcega Lim. Edos. Tab./Chis - Lim. Edos. Chis./Tab. (MEX-186) INICIA EN KM: 78+150 FINALIZA EN KM: 145+000



M H D  
U E A  
E R N  
R I O  
T D S  
O O  
S S M  
A O P O A  
T R A L  
E S  
R I  
A L  
E S  
(S)

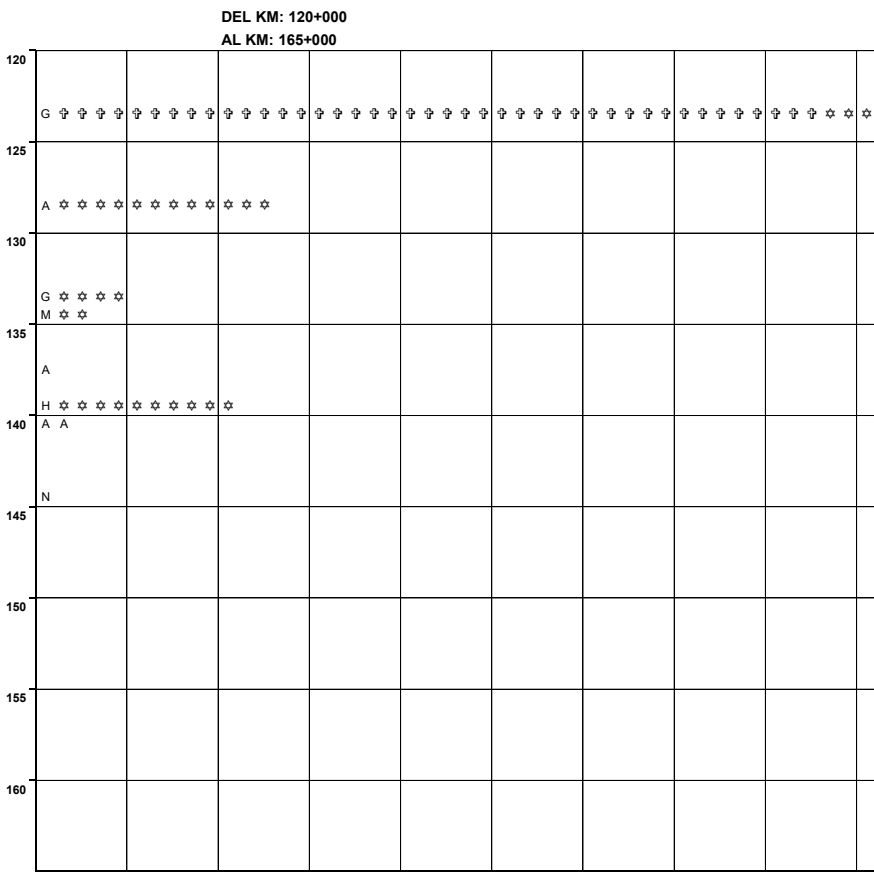
DEL KM: 78+000  
AL KM: 120+000

75  
80  
85  
90  
95  
100  
105  
110  
115  
120

5 10 15 20 25 30 35 40 45

K  
I  
O  
M  
E  
T  
R  
O

M H D  
U E A  
E R N  
R I O  
T D S  
O O  
S S M  
A O P O A  
T R A L  
E S  
R I  
A L  
E S  
(S)



DEL KM: 120+000  
AL KM: 165+000

120  
125  
130  
135  
140  
145  
150  
155  
160  
165

5 10 15 20 25 30 35 40 45

K  
I  
O  
M  
E  
T  
R  
O

NUMERO Y CLASIFICACION DE ACCIDENTES		NUMERO Y CLASIFICACION DE ACCIDENTES	
CLAVE	CLASIFICACION DEL ACCIDENTE	CLAVE	CLASIFICACION DEL ACCIDENTE
A	SALIDA DEL CAMINO	G	COLISION SOBRE EL CAMINO
<b>SIN COLISION SOBRE EL CAMINO</b>		H	OTRO VEHICULO MOTOR EN TRANSITO
B	VOLCADURA	J	OTRO VEHICULO MOTOR POR ALCANCE
C	CAIDA DE PASAJERO	K	VEHICULO MOTOR ESTACIONADO
D	INCENDIO	L	FERROCARRIL
E	OTROS	M	BICICLETA/MOTOCICLETA
P	CAIDA DE CARGA	N	ANIMAL
Q	DESPRENDIMIENTO DE REMOLQUE	O	OBJETO FIJO
<b>COLISION SOBRE EL CAMINO</b>		S	OTROS OBJETOS
F	PEATÓN (ATROPELLAMIENTO)	S	SIN DATO
R	VELOCIDAD EXCESIVA		
		ACCIDENTES EQUIVALENTES A DAÑOS MATERIALES	
		‡	UN MUERTO = 6 ACCIDENTES
		★	UN HERIDO = 2 ACCIDENTES

NUMERO Y CLASIFICACION DE ACCIDENTES		NUMERO Y CLASIFICACION DE ACCIDENTES	
CLAVE	CLASIFICACION DEL ACCIDENTE	CLAVE	CLASIFICACION DEL ACCIDENTE
A	SALIDA DEL CAMINO	G	COLISION SOBRE EL CAMINO
<b>SIN COLISION SOBRE EL CAMINO</b>		H	OTRO VEHICULO MOTOR EN TRANSITO
B	VOLCADURA	J	OTRO VEHICULO MOTOR POR ALCANCE
C	CAIDA DE PASAJERO	K	VEHICULO MOTOR ESTACIONADO
D	INCENDIO	L	FERROCARRIL
E	OTROS	M	BICICLETA/MOTOCICLETA
P	CAIDA DE CARGA	N	ANIMAL
Q	DESPRENDIMIENTO DE REMOLQUE	O	OBJETO FIJO
<b>COLISION SOBRE EL CAMINO</b>		S	OTROS OBJETOS
F	PEATÓN (ATROPELLAMIENTO)	S	SIN DATO
R	VELOCIDAD EXCESIVA		
		ACCIDENTES EQUIVALENTES A DAÑOS MATERIALES	
		‡	UN MUERTO = 6 ACCIDENTES
		★	UN HERIDO = 2 ACCIDENTES



**CAUSANTE PRINCIPAL DEL ACCIDENTE (en porcentaje)**

2017

**CHIAPAS**

CARRETERA Y TRAMO	CONDUCTOR	PEATÓN O PASAJERO	VEHÍCULO	CAMINO	IRRUPCIÓN DE GANADO	AGENTE NATURAL
Arriaga - Ocozocoautla (Cuota)	86.05	0.00	9.30	4.65	0.00	0.00
Benemérito de Las Américas - Palenque	100.00	0.00	0.00	0.00	0.00	0.00
Catazajá - T. C. (Tuxtla Gtz. - Cd. Cuauhtémoc)	83.33	4.17	4.17	8.33	0.00	0.00
El Suspiro - Tenosique Ent. El Suspiro - Lim. Edos. Chis./Tab.						
Ent. Jaritas - Ciudad Hidalgo	100.00	0.00	0.00	0.00	0.00	0.00
Huixtla - El Jocote	93.33	0.00	6.67	0.00	0.00	0.00
La Trinitaria - Benemérito de Las Américas	100.00	0.00	0.00	0.00	0.00	0.00
Las Choapas - Ocozocoautla (Cuota) Lim. Edos. Tab./Chis. - T. C. (Tapanatepec - Tuxtla Gutiérrez)	71.43	0.00	25.71	0.00	2.86	0.00

**CAUSANTE PRINCIPAL DEL ACCIDENTE (en porcentaje)**

2017

**CHIAPAS**

CARRETERA Y TRAMO	CONDUCTOR	PEATÓN O PASAJERO	VEHÍCULO	CAMINO	IRRUPCIÓN DE GANADO	AGENTE NATURAL
Las Cruces - Arriaga	85.71	0.00	0.00	0.00	14.29	0.00
Libramiento de Arriaga	100.00	0.00	0.00	0.00	0.00	0.00
Libramiento de Huixtla						
Libramiento de Ocozocoautla	92.86	0.00	7.14	0.00	0.00	0.00
Malpaso - El Bellote (km 0.00-km 55.000)	80.00	0.00	10.00	0.00	0.00	10.00
Ocozocoautla - Ent. El Sabino	100.00	0.00	0.00	0.00	0.00	0.00
Ramal a Base Naval	100.00	0.00	0.00	0.00	0.00	0.00
Ramal a Cascadas de Agua Azul	100.00	0.00	0.00	0.00	0.00	0.00

**CAUSANTE PRINCIPAL DEL ACCIDENTE (en porcentaje)**

2017

**CHIAPAS**

CARRETERA Y TRAMO	CONDUCTOR	PEATÓN O PASAJERO	VEHÍCULO	CAMINO	IRRUPCIÓN DE GANADO	AGENTE NATURAL
Ramal a Cd. Hidalgo	85.71	7.14	0.00	0.00	7.14	0.00
Ramal a La Gloria						
Ramal a Paredón	100.00	0.00	0.00	0.00	0.00	0.00
Ramal a Puerto Arista	75.00	0.00	25.00	0.00	0.00	0.00
Ramal a Unión Juárez	100.00	0.00	0.00	0.00	0.00	0.00
Ramal Zona Arqueológica Palenque (Estatad Libre)	100.00	0.00	0.00	0.00	0.00	0.00
Tapachula - Puerto Madero	96.15	3.85	0.00	0.00	0.00	0.00
Tapanatepec - Talismán Lim. Edos. Oax./Chis. - Talismán	82.49	3.39	11.30	1.13	1.69	0.00

**CAUSANTE PRINCIPAL DEL ACCIDENTE (en porcentaje)**

2017

**CHIAPAS**

CARRETERA Y TRAMO	CONDUCTOR	PEATÓN O PASAJERO	VEHÍCULO	CAMINO	IRRUPCIÓN DE GANADO	AGENTE NATURAL
Tapanatepec - Tuxtla Gutiérrez Lim. Edos. Oax./Chis. - Tuxtla Gutiérrez	81.13	1.89	15.09	0.00	1.89	0.00
Terán - Chicoasén	90.91	0.00	0.00	9.09	0.00	0.00
Tuxtla Gutiérrez - Angostura	50.00	12.50	37.50	0.00	0.00	0.00
Tuxtla Gutiérrez - Cd. Cuauhtémoc	84.17	4.32	10.79	0.00	0.72	0.00
Tuxtla Gutiérrez - San Cristóbal de Las Casas (Cuota)	87.50	4.17	8.33	0.00	0.00	0.00
Villahermosa - Escopetazo Lim. Edos. Tab./Chis. - Escopetazo	66.67	0.00	33.33	0.00	0.00	0.00

**CAUSANTE PRINCIPAL DEL ACCIDENTE (en porcentaje)**

2017

**CHIAPAS**

CARRETERA Y TRAMO	CONDUCTOR	PEATÓN O PASAJERO	VEHÍCULO	CAMINO	IRRUPCIÓN DE GANADO	AGENTE NATURAL
Villahermosa - Francisco Escárcega Lim. Edos. Tab./Chis - Lim. Edos. Chis./Tab.	93.33	0.00	3.33	0.00	3.33	0.00

**TOTAL DE CAUSANTES PRINCIPALES DEL ACCIDENTE (en porcentaje)**

CHIAPAS	84.76	2.66	10.06	1.04	1.33	0.15
---------	-------	------	-------	------	------	------

**DATOS DEL LUGAR DEL ACCIDENTE Y CONTROL DEL TRÁNSITO**

2017

**CHIAPAS**

CARRETERA Y TRAMO	ALINEAMIENTO VERTICAL				ALINEAMIENTO HORIZONTAL										CONTROL DE TRÁNSITO EXISTENTE													
	PENDIENTE	CIMA	COLUMPIO	A NIVEL	TANGENTE	CURVA ABIERTA	CURVA CERRADA	ENTRONQUE	PUENTE O TUNEL	INTERSECCIÓN	CALLEJON	ACCESO PRIVADO	CRUCE FFCC	ZONA PORTUARIA	TRAMO EN CONSTRUCCIÓN	SEÑAL INFORMATIVA	SEÑAL PREVENTIVA	SEÑAL RESTRICTIVA	SEMAFORO	AGENTE O GUARDAVIA	BARRERA O ISLETA	RAYAS LATERALES	RAYA CENTRAL	VIBRADORES	ABANDERAMIENTO	BANDEREROS	OTRO CONTROL	SIN CONTROL
Arriaga - Ocozocoautla (Cuota)	24	1		16	26	12	5								1	43	43	43	0	0	15	43	37	0	1	1	0	0
Benemérito de Las Américas - Palenque	1			9	7	2	1								0	10	10	10	0	0	0	10	9	0	0	0	0	0
Catazajá - T. C. (Tuxtla Gtz. - Cd. Cuauhtémoc)	12			12	16	2	6								5	21	22	22	0	0	0	20	19	0	1	1	1	2
El Suspiro - Tenosique Ent. El Suspiro - Lim. Edos. Chis./Tab.																												
Ent. Jaritas - Ciudad Hidalgo				7	7										0	7	7	7	0	0	0	7	7	0	0	0	0	0
Huixtla - El Jocote	11			4	4	6	5								0	14	15	14	0	0	0	13	13	0	0	0	0	0
La Trinitaria - Benemérito de Las Américas				4	4										0	4	4	4	0	0	0	4	4	0	0	0	0	0
Las Choapas - Ocozocoautla (Cuota) Lim. Edos. Tab./Chis. - T. C. (Tapanatepec - Tuxtla Gutiérrez)	30			5	17	14	2					2			2	35	35	34	0	0	16	34	33	1	3	2	1	0
Las Cruces - Arriaga	2			5	6	1									0	7	7	7	0	0	0	7	6	0	0	0	0	0
Libramiento de Arriaga	1			2	1	3									0	4	4	4	0	0	0	4	2	0	0	0	0	0
Libramiento de Huixtla																												
Libramiento de Ocozocoautla	4			10	11	1	1	1							0	14	14	13	0	0	1	11	11	0	0	0	0	0

**DATOS DEL LUGAR DEL ACCIDENTE Y CONTROL DEL TRÁNSITO**

2017

**CHIAPAS**

CARRETERA Y TRAMO	ALINEAMIENTO VERTICAL				ALINEAMIENTO HORIZONTAL										CONTROL DE TRÁNSITO EXISTENTE														
	PENDIENTE	CIMA	COLUMPIO	A NIVEL	TANGENTE	CURVA ABIERTA	CURVA CERRADA	ENTRONQUE	PUENTE O TUNEL	INTERSECCIÓN	CALLEJON	ACCESO PRIVADO	CRUCE FFCC	ZONA PORTUARIA	TRAMO EN CONSTRUCCIÓN	SEÑAL INFORMATIVA	SEÑAL PREVENTIVA	SEÑAL RESTRICTIVA	SEMAFORO	AGENTE O GUARDAVIA	BARRERA O ISLETA	RAYAS LATERALES	RAYA CENTRAL	VIBRADORES	ABANDERAMIENTO	BANDEREROS	OTRO CONTROL	SIN CONTROL	
Malpaso - El Bellote (km 0.00-km 55.000)	10					1	9								0	10	10	10	0	0	0	9	6	0	0	0	0	1	0
Ocozocoautla - Ent. El Sabino	3			1	3		1								0	4	4	4	0	0	0	4	4	0	0	0	0	0	0
Ramal a Base Naval				1	1										0	1	1	1	0	0	0	1	1	0	0	0	0	0	0
Ramal a Cascadas de Agua Azul	1				1										0	1	1	1	0	0	0	1	1	0	0	0	0	0	0
Ramal a Cd. Hidalgo				13	11		2					1			0	14	14	14	0	0	0	14	13	0	0	0	0	0	0
Ramal a La Gloria																													
Ramal a Paredón				2	2										0	2	2	2	0	0	0	2	2	0	0	0	0	0	0
Ramal a Puerto Arista	1			3	4										0	4	4	4	0	0	0	4	4	0	0	0	0	0	0
Ramal a Unión Juárez	2			1	1	1	1								0	3	3	3	0	0	0	2	2	0	0	0	0	0	0
Ramal Zona Arqueológica Palenque (Estatad Libre)				3	2	1									0	3	3	3	0	0	0	3	3	0	0	0	0	0	0
Tapachula - Puerto Madero				26	26										0	26	26	26	0	0	0	26	24	0	0	0	0	0	0
Tapanatepec - Talismán Lim. Edos. Oax./Chis. - Talismán	45			123	147	21	6			1					2	171	169	174	0	0	5	172	153	1	7	4	0	0	

**DATOS DEL LUGAR DEL ACCIDENTE Y CONTROL DEL TRÁNSITO**

2017

**CHIAPAS**

CARRETERA Y TRAMO	ALINEAMIENTO VERTICAL				ALINEAMIENTO HORIZONTAL										CONTROL DE TRÁNSITO EXISTENTE													
	PENDIENTE	CIMA	COLUMPIO	A NIVEL	TANGENTE	CURVA ABIERTA	CURVA CERRADA	ENTRONQUE	PUENTE O TUNEL	INTERSECCIÓN	CALLEJON	ACCESO PRIVADO	CRUCE FFCC	ZONA PORTUARIA	TRAMO EN CONSTRUCCIÓN	SEÑAL INFORMATIVA	SEÑAL PREVENTIVA	SEÑAL RESTRICTIVA	SEMAFORO	AGENTE O GUARDAVIA	BARRERA O ISLETA	RAYAS LATERALES	RAYA CENTRAL	VIBRADORES	ABANDERAMIENTO	BANDEROS	OTRO CONTROL	SIN CONTROL
Tapanatepec - Tuxtla Gutiérrez Lim. Edos. Oax./Chis. - Tuxtla Gutiérrez	33			20	32	10	8		1			1			2	53	53	52	0	0	9	48	45	0	0	0	3	0
Terán - Chicoasén	10			1	5	4	1	1							0	11	11	11	0	0	1	11	11	0	0	0	0	0
Tuxtla Gutiérrez - Angostura				8	4	1	2					1			2	8	8	8	0	0	0	6	5	0	4	1	0	0
Tuxtla Gutiérrez - Cd. Cuauhtémoc	67			70	89	26	20		1						0	137	138	138	6	0	7	136	129	3	0	0	2	1
Tuxtla Gutiérrez - San Cristóbal de Las Casas (Cuota)	21			3	12	9	3								0	23	24	24	0	0	2	24	23	1	0	0	1	0
Villahermosa - Escopetazo Lim. Edos. Tab./Chis. - Escopetazo	3				1	1	1								0	2	3	3	0	0	0	3	2	0	0	0	0	0
Villahermosa - Francisco Escárcega Lim. Edos. Tab./Chis - Lim. Edos. Chis./Tab.	4			26	29	1									0	30	30	30	0	0	1	30	28	0	0	0	5	0

**TOTAL DATOS DEL LUGAR DEL ACCIDENTE Y CONTROL DEL TRÁNSITO**

CHIAPAS	285	1		375	469	117	74	2	2	1		5			14	662	665	666	6	0	57	649	597	6	16	9	14	3
---------	-----	---	--	-----	-----	-----	----	---	---	---	--	---	--	--	----	-----	-----	-----	---	---	----	-----	-----	---	----	---	----	---













## ACCIDENTES POR TIPO DE VEHÍCULO 2017

### CHIAPAS

CARRETERA Y TRAMO	ACCIDENTES	ACCIDENTES POR TIPO DE VEHÍCULO																							
		A	A-A	A-B	A-C	A-B-C	B	B-B	B-C	C	C-C	A-M	A-O	A-B-O	A-C-O	A-M-O	B-M	B-O	C-M	C-O	M	M-M	M-O	O	O-O
Villahermosa - Francisco Escárcega Lim. Edos. Tab./Chis - Lim. Edos. Chis./Tab.	30	2	4	3	7				1	11	1	1													

### TOTAL DE ACCIDENTES POR TIPO DE VEHÍCULO

TOTALES	676	119	57	11	111	1	9		6	216	51	25	21		2		2		13	3	11	1	10	7	
PORCENTAJES	100.00	17.60	8.43	1.63	16.42	0.15	1.33	0.00	0.89	31.95	7.54	3.70	3.11	0.00	0.30	0.00	0.30	0.00	1.92	0.44	1.63	0.15	1.48	1.04	0.00

#### TIPO DE VEHÍCULO

A.- AUTOMÓVIL

B.- AUTOBUSES

C.- CAMIÓN SENCILLO Y COMBINADO, FURGONETA Y PICK-UP

M.- MOTOCICLETAS Y BICICLETAS

O.- OTROS (MAQ. AGRÍCOLA, DE CONST, TREN, VEH. FUGADOS DEL SITIO)









**RESUMEN DE ACCIDENTES DE TRÁNSITO 2017**  
**RED DE CARRETERA FEDERAL LIBRE Y DE CUOTA**

**CHIAPAS**

CLASIFICACIÓN	LONGITUD (km)	ACCIDENTES	HERIDOS	MUERTOS	DANOS MATERIALES (MILLONES \$)	VEH/km (MILLONES)	INDICE DE ACCIDENTES ( A )
<b>CUOTA</b>	223.300	102	76	15	9.4156	493.291	0.207
<b>LIBRE</b>	2,289.100	574	345	101	39.4525	4,363.823	0.132
<b>RESUMEN DEL ESTADO</b>	2,512.400	676	421	116	48.8681	4,857.112	0.139

NOTA:

(A) ÍNDICE DE ACCIDENTES POR MILLÓN DE VEHÍCULOS - KILOMETRO