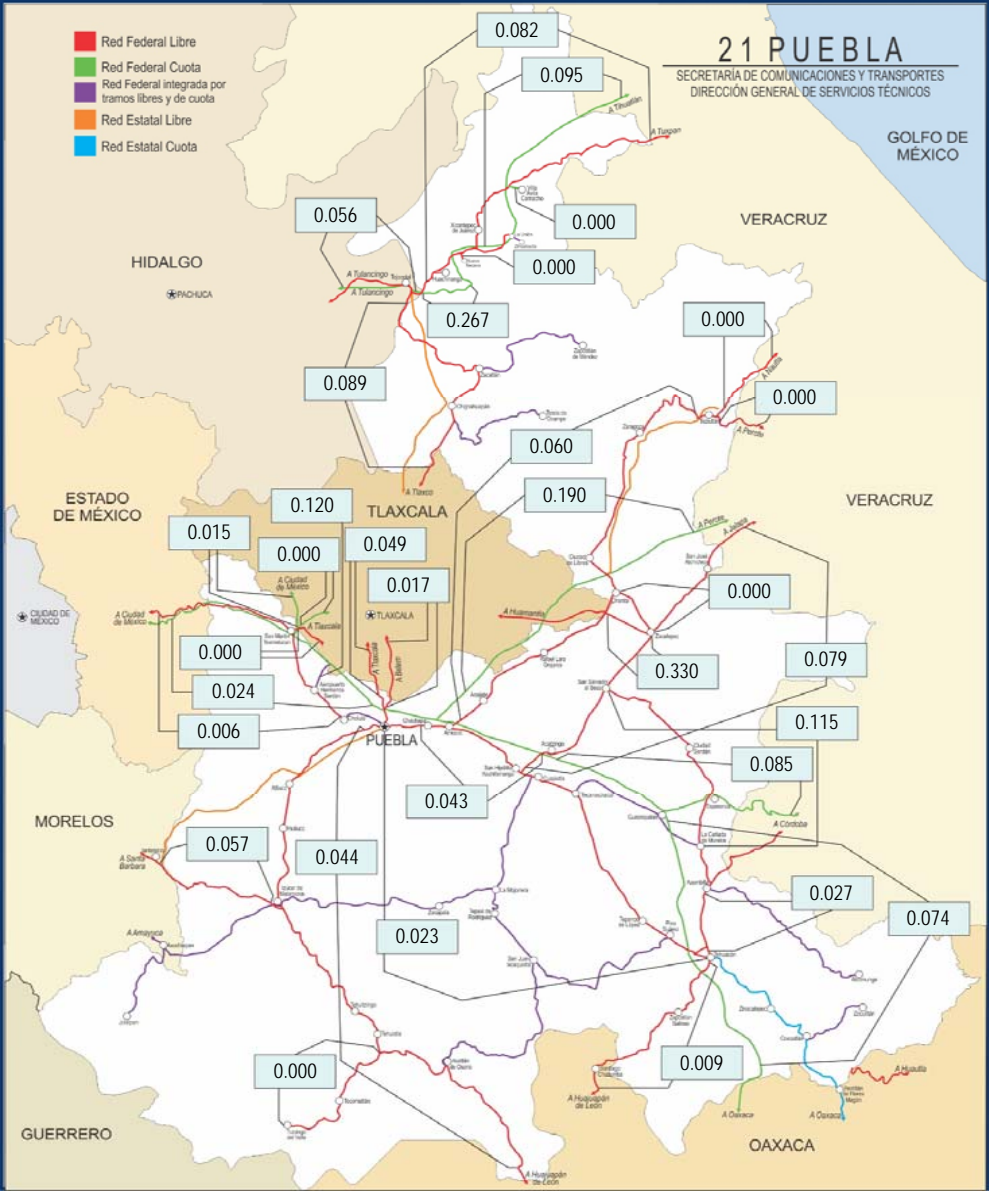


ESTADISTICA
ACCIDENTES DE TRANSITO
2017

PUEBLA

INFORMACION GENERAL



INDICE DE ACCIDENTES EN EL ESTADO 2017

$$\bar{I}_{V - km}^A = 0.050$$

ESTADO DE PUEBLA

ACCIDENTES DE TRÁNSITO

2017

PUEBLA

CARRETERA Y TRAMO	LONGITUD DEL CAMINO	VEH-km MILLONES	ACCIDENTES				SALDOS			ÍNDICES POR 10 ⁶ DE VEH-KM		ÍNDICES POR 10 ⁵ DE VEH-KM		
			TOTAL	CON MUERTOS	SOLO CON HERIDOS	EQUIVALENTES (1)	MUERTOS	HERIDOS	DAÑOS MATERIALES (MILLONES \$)	ACCIDENTES	PELIGROSIDAD	ACCIDENTES MORTALES	MUERTOS	HERIDOS
Acatzingo - Cd. Mendoza (Cuota) T. Izq. Acatzingo - Lim. Edos. Pue./Ver.	59.660	517.744	44	11	23	246	15	56	4.5275	0.085	0.475	0.002	0.003	0.011
Amozoc - Perote (Cuota) (Km 0.000 - km 20.080), (km 31.26 - km 38.930), (km 54.500- km 90.360)	63.610	194.355	37	12	9	177	17	19	4.1790	0.190	0.911	0.006	0.009	0.010
Amozoc - Teziutlán (km 0.000- km 50.540), (km 60.220 - km 157.800)	148.200	430.418	26	7	8	100	7	16	1.2541	0.060	0.232	0.002	0.002	0.004
Apizaco - Tejocotal Lim. Edos. Pue./Tlax.- Lim. Edos. Hgo./Pue.	76.010	225.029	20	6	2	60	6	2	0.7305	0.089	0.267	0.003	0.003	0.001
Cuacnopalan - Oaxaca (Cuota) T. C. (Puebla - Córdoba (Cuota)) - Lim. Edos. Pue./Tlax.	83.500	217.244	16	7	10	120	9	25	2.0620	0.074	0.552	0.003	0.004	0.012
Libramiento Norte de la Ciudad de México (Cuota)	3.050	17.804	1	0	0	1	0	0	0.0050	0.056	0.056	0.000	0.000	0.000
Los Reyes - Zacatepec Lim. Edos. Tlax./Pue. - Zacatepec	10.000	24.207	8	2	5	52	3	13	0.4730	0.330	2.148	0.008	0.012	0.054
México - Puebla (Cuota) Lim. Edos. Mex./Pue. - Lim. Edos. Pue./Tlax.	35.910	738.286	18	5	5	130	13	17	2.2250	0.024	0.176	0.001	0.002	0.002
México - Puebla (Cuota) Lim. Edos. Tlax./Pue. - Puebla	19.860	408.206	6	0	2	10	0	2	0.2015	0.015	0.024	0.000	0.000	0.001
México - Puebla (Libre) Lim. Edos. Méx./Pue. - Puebla	67.950	649.260	4	2	1	20	2	2	0.1350	0.006	0.031	0.000	0.000	0.000
Nuevo Necaxa - Tihuatlán (Cuota) Nuevo Necaxa - Lim. Edos. Pue./Ver.	65.590	136.576	13	3	3	43	3	6	1.1580	0.095	0.315	0.002	0.002	0.004

ACCIDENTES DE TRÁNSITO

2017

PUEBLA

CARRETERA Y TRAMO	LONGITUD DEL CAMINO	VEH-km MILLONES	ACCIDENTES				SALDOS			ÍNDICES POR 10 ⁶ DE VEH-KM		ÍNDICES POR 10 ⁵ DE VEH-KM		
			TOTAL	CON MUERTOS	SOLO CON HERIDOS	EQUIVALENTES (1)	MUERTOS	HERIDOS	DAÑOS MATERIALES (MILLONES \$)	ACCIDENTES	PELIGROSIDAD	ACCIDENTES MORTALES	MUERTOS	HERIDOS
Pachuca - Túxpam Lim. Edos. Hgo./Pue. -Lim. Edos. Pue./Ver.	103.700	255.264	21	6	9	93	6	18	0.8840	0.082	0.364	0.002	0.002	0.007
Puebla - Acatzingo (Cuota)	38.540	626.619	27	6	6	89	6	13	3.5580	0.043	0.142	0.001	0.001	0.002
Puebla - Belem (km 0.000 - km 6.600), (km 8.400 - km 9.500)	7.700	176.050	3	0	1	7	0	2	0.1250	0.017	0.040	0.000	0.000	0.001
Puebla - Huajuapán de León Puebla -Lim. Edos. Pue./Oax.	200.300	916.062	40	8	16	150	8	31	1.8055	0.044	0.164	0.001	0.001	0.003
Puebla - Tehuacán	119.500	773.687	18	4	8	74	4	16	0.9805	0.023	0.096	0.001	0.001	0.002
Puebla - Tlaxcala Puebla - Lim. Edos. Pue./Tlax.	11.830	61.380	3	0	0	3	0	0	0.1480	0.049	0.049	0.000	0.000	0.000
Ramal a Aeropuerto Hnos. Serdán (Estatad Libre)	9.000	25.088	3	0	1	9	0	3	0.0650	0.120	0.359	0.000	0.000	0.012
Ramal a Nuevo Necaxa	1.500	1.659	0	0	0					0.000		0.000		
Ramal a Tulcingo del Valle	43.000	54.980	0	0	0					0.000		0.000		
Ramal Villa Avila Camacho (Cuota)	8.500	2.885	0	0	0					0.000		0.000		
San Hipólito - Xalapa T. C. (Puebla - Tehuacán) - Lim. Edos. Pue./Ver.	83.300	303.133	24	5	6	100	8	14	1.5780	0.079	0.330	0.002	0.003	0.005

ACCIDENTES DE TRÁNSITO

2017

PUEBLA

CARRETERA Y TRAMO	LONGITUD DEL CAMINO	VEH-km MILLONES	ACCIDENTES				SALDOS			ÍNDICES POR 10 ⁶ DE VEH-KM		ÍNDICES POR 10 ⁵ DE VEH-KM		
			TOTAL	CON MUERTOS	SOLO CON HERIDOS	EQUIVALENTES (1)	MUERTOS	HERIDOS	DAÑOS MATERIALES (MILLONES \$)	ACCIDENTES	PELIGROSIDAD	ACCIDENTES MORTALES	MUERTOS	HERIDOS
San Martín Texmelucan - Tlaxcala - El Molinito (Cuota) T. C. (México - Puebla (Cuota)) - Lim. Edos. Pue./Tlax.	4.050	7.746	0	0	0					0.000		0.000		
San Martín Texmelucan - Tlaxcala San Martín Texmelucan - Lim. Edos. Pue./Tlax.	2.840	22.143	0	0	0					0.000		0.000		
San Salvador El Seco - Azumbilla	74.200	148.334	17	6	4	73	6	10	1.1510	0.115	0.492	0.004	0.004	0.007
Santa Bárbara - Izúcar de Matamoros Lim. Edos. Mor./Pue. - T. C. (Puebla - Huajuapán de León)	34.910	104.562	6	2	4	34	2	8	0.3670	0.057	0.325	0.002	0.002	0.008
Tehuacán - Córdoba Tehuacán - Lim. Edos. Pue./Ver.	26.580	110.920	3	1	1	21	2	3	0.1900	0.027	0.189	0.001	0.002	0.003
Tehuacán - Huajuapán de León Tehuacán - Lim. Edos. Pue./Oax.	55.800	105.929	1	0	0	1	0	0	0.0200	0.009	0.009	0.000	0.000	0.000
Tejocotal - Nuevo Necaxa (Cuota) Lim. Edos. Hgo./Pue. - Nuevo Necaxa	16.000	44.939	12	4	5	60	5	9	1.0300	0.267	1.335	0.009	0.011	0.020
Teziutlán - Nautla Teziutlán - Lim. Edos. Pue./Ver.	20.300	47.532	0	0	0					0.000		0.000		
Teziutlán - Perote Teziutlán - Lim. Edos. Pue./Ver.	11.300	39.381	0	0	0					0.000		0.000		
Zacatepec - Oriental	16.400	12.714	0	0	0					0.000		0.000		

ACCIDENTES DE TRÁNSITO

2017

PUEBLA

CARRETERA Y TRAMO	LONGITUD DEL CAMINO	VEH-km MILLONES	ACCIDENTES				SALDOS			ÍNDICES POR 10 ⁶ DE VEH-KM		ÍNDICES POR 10 ⁵ DE VEH-KM		
			TOTAL	CON MUERTOS	SOLO CON HERIDOS	EQUIVALENTES (1)	MUERTOS	HERIDOS	DAÑOS MATERIALES (MILLONES \$)	ACCIDENTES	PELIGROSIDAD	ACCIDENTES MORTALES	MUERTOS	HERIDOS

TOTAL DE ACCIDENTES DE TRÁNSITO

PUEBLA	1,522.590	7,400.133	371	97	129	1,673	122	285	28.8526	0.050	0.226	0.001	0.002	0.004
--------	-----------	-----------	-----	----	-----	-------	-----	-----	---------	-------	-------	-------	-------	-------

NOTA: (1) ACCIDENTES EQUIVALENTES
 UN MUERTO = 6 ACCIDENTES
 UN HERIDO = 2 ACCIDENTES

ACCIDENTES Y SALDOS POR MES

2017

PUEBLA

CARRETERA Y TRAMO	SALDOS	ENERO	FEBRERO	MARZO	ABRIL	MAYO	JUNIO	JULIO	AGOSTO	SEPTIEMBRE	OCTUBRE	NOVIEMBRE	DICIEMBRE
Acatzingo - Cd. Mendoza (Cuota) T. Izq. Acatzingo - Lim. Edos. Pue./Ver.	ACCIDENTES	5	5	4	2	1	2	5	2	7	4	3	4
	MUERTOS	0	1	0	1	0	0	3	3	3	1	2	1
	HERIDOS	7	7	1	1	0	1	4	4	22	4	0	5
	DAÑOS MATERIALES (MILLONES \$)	0.5070	0.3250	0.3300	0.0955	0.0200	0.0550	1.6050	0.2700	0.6150	0.1200	0.0950	0.4900
Amozoc - Perote (Cuota) (Km 0.000 - km 20.080), (km 31.26 - km 38.930), (km 54.500- km 90.360)	ACCIDENTES	1	4	3	2	5	4	5	5	2	1	2	3
	MUERTOS	0	1	2	2	3	2	5	0	0	0	2	0
	HERIDOS	0	2	5	0	0	0	1	6	2	3	0	0
	DAÑOS MATERIALES (MILLONES \$)	0.0250	0.1950	1.2300	0.1300	0.9290	0.6000	0.2440	0.3350	0.1250	0.0350	0.2200	0.1110
Amozoc - Teziutlán (km 0.000- km 50.540), (km 60.220 - km 157.800)	ACCIDENTES	2	3	1	5		2	4		1	1	4	3
	MUERTOS	0	0	0	2		0	1		0	1	3	0
	HERIDOS	2	1	3	6		1	3		0	0	0	0
	DAÑOS MATERIALES (MILLONES \$)	0.1700	0.0780	0.0500	0.2350		0.1950	0.1050		0.0600	0.1750	0.1181	0.0680
Apizaco - Tejocotal Lim. Edos. Pue./Tlax.- Lim. Edos. Hgo./Pue.	ACCIDENTES	2	1	2	1	1		1	2	2	2	4	2
	MUERTOS	1	0	1	0	0		0	2	1	0	1	0
	HERIDOS	0	1	0	0	0		0	0	0	1	0	0
	DAÑOS MATERIALES (MILLONES \$)	0.0550	0.0150	0.0470	0.0120	0.0400		0.0200	0.0205	0.0600	0.1100	0.3150	0.0360
Cuacnopalan - Oaxaca (Cuota) T. C. (Puebla - Córdoba (Cuota)) - Lim. Edos. Pue./Tlax.	ACCIDENTES	1	1	1		3		2	1	2	3		2
	MUERTOS	0	0	1		1		1	0	2	1		3
	HERIDOS	3	1	2		6		0	0	4	2		7
	DAÑOS MATERIALES (MILLONES \$)	0.0550	0.0670	0.2300		0.2800		0.1000	0.0400	0.2400	0.8250		0.2250
Libramiento Norte de la Ciudad de México (Cuota)	ACCIDENTES								1				
	MUERTOS								0				
	HERIDOS								0				
	DAÑOS MATERIALES (MILLONES \$)								0.0050				
Los Reyes - Zacatepec Lim. Edos. Tlax./Pue. - Zacatepec	ACCIDENTES	1			1		2	3			1		
	MUERTOS	0			2		1	0			0		
	HERIDOS	0			5		0	7			1		
	DAÑOS MATERIALES (MILLONES \$)	0.0550			0.0700		0.1400	0.1630			0.0450		
México - Puebla (Cuota) Lim. Edos. Mex./Pue. - Lim. Edos. Pue./Tlax.	ACCIDENTES		4	1	2	1		1	1	3	1	2	2
	MUERTOS		0	0	0	1		0	1	3	0	0	8
	HERIDOS		2	0	0	0		0	2	3	0	0	10
	DAÑOS MATERIALES (MILLONES \$)		0.9850	0.2500	0.1700	0.0550		0.0300	0.0850	0.2550	0.0300	0.2500	0.1150
México - Puebla (Cuota) Lim. Edos. Tlax./Pue. - Puebla	ACCIDENTES	1				3					1		1
	MUERTOS	0				0					0		0
	HERIDOS	0				1					1		0
	DAÑOS MATERIALES (MILLONES \$)	0.0500				0.0900					0.0015		0.0600
México - Puebla (Libre) Lim. Edos. Méx./Pue. - Puebla	ACCIDENTES							1		1	1		1
	MUERTOS							0		1	0		1
	HERIDOS							0		2	0		0
	DAÑOS MATERIALES (MILLONES \$)							0.0350		0.0600	0.0400		0.0000
Nuevo Necaxa - Tihuatlán (Cuota) Nuevo Necaxa - Lim. Edos. Pue./Ver.	ACCIDENTES	1		1	1		4	1	1	1		1	2
	MUERTOS	1		0	0		0	1	0	0		1	0
	HERIDOS	0		0	0		1	3	2	0		0	0
	DAÑOS MATERIALES (MILLONES \$)	0.0250		0.0250	0.0300		0.5880	0.0800	0.0800	0.0400		0.0700	0.2200

ACCIDENTES Y SALDOS POR MES

2017

PUEBLA

CARRETERA Y TRAMO	SALDOS	ENERO	FEBRERO	MARZO	ABRIL	MAYO	JUNIO	JULIO	AGOSTO	SEPTIEMBRE	OCTUBRE	NOVIEMBRE	DICIEMBRE
Pachuca - Túxpam Lim. Edos. Hgo./Pue. -Lim. Edos. Pue./Ver.	ACCIDENTES			2	2	3	1	2	2	2	3	2	2
	MUERTOS			0	1	1	1	1	2	0	0	0	0
	HERIDOS			5	0	0	0	1	0	3	5	3	1
	DAÑOS MATERIALES (MILLONES \$)			0.1300	0.0300	0.0950	0.0400	0.1500	0.0200	0.1100	0.1160	0.0780	0.1150
Puebla - Acatzingo (Cuota)	ACCIDENTES		2	3	2	5	6	3	2	1	2		1
	MUERTOS		1	1	1	1	2	0	0	0	0		0
	HERIDOS		1	7	0	0	3	1	0	1	0		0
	DAÑOS MATERIALES (MILLONES \$)		0.0950	0.3910	0.0310	0.1550	0.5300	0.3450	0.0460	1.3000	0.0650		0.6000
Puebla - Belem (km 0.000 - km 6.600), (km 8.400 - km 9.500)	ACCIDENTES					1	1		1				
	MUERTOS					0	0		0				
	HERIDOS					0	2		0				
	DAÑOS MATERIALES (MILLONES \$)					0.0150	0.0750		0.0350				
Puebla - Huajuapán de León Puebla -Lim. Edos. Pue./Oax.	ACCIDENTES	3	2	1	2	7	1	10	3		2	6	3
	MUERTOS	0	1	0	2	0	0	3	0		0	1	1
	HERIDOS	4	0	0	0	6	1	10	4		1	1	4
	DAÑOS MATERIALES (MILLONES \$)	0.1150	0.2200	0.0400	0.0130	0.4090	0.0110	0.4050	0.1600		0.0900	0.2005	0.1420
Puebla - Tehuacán	ACCIDENTES	3	1	1	2	1	3		3	2	1		1
	MUERTOS	2	0	0	0	1	0		1	0	0		0
	HERIDOS	0	1	5	0	0	4		2	2	0		2
	DAÑOS MATERIALES (MILLONES \$)	0.1250	0.0300	0.0850	0.3500	0.0200	0.0450		0.1355	0.0500	0.0900		0.0500
Puebla - Tlaxcala Puebla - Lim. Edos. Pue./Tlax.	ACCIDENTES											2	1
	MUERTOS											0	0
	HERIDOS											0	0
	DAÑOS MATERIALES (MILLONES \$)											0.1180	0.0300
Ramal a Aeropuerto Hnos. Serdán (Estatad Libre)	ACCIDENTES		1							1	1		
	MUERTOS		0							0	0		
	HERIDOS		0							0	3		
	DAÑOS MATERIALES (MILLONES \$)		0.0200							0.0150	0.0300		
Ramal a Nuevo Necaxa	ACCIDENTES												
	MUERTOS												
	HERIDOS												
	DAÑOS MATERIALES (MILLONES \$)												
Ramal a Tulcingo del Valle	ACCIDENTES												
	MUERTOS												
	HERIDOS												
	DAÑOS MATERIALES (MILLONES \$)												
Ramal Villa Avila Camacho (Cuota)	ACCIDENTES												
	MUERTOS												
	HERIDOS												
	DAÑOS MATERIALES (MILLONES \$)												
San Hipólito - Xalapa T. C. (Puebla - Tehuacán) - Lim. Edos. Pue./Ver.	ACCIDENTES	1	4	2	1		5	2	2		1	1	5
	MUERTOS	0	0	0	1		1	0	4		0	1	1
	HERIDOS	0	3	0	0		8	3	0		0	0	0
	DAÑOS MATERIALES (MILLONES \$)	0.0150	0.2250	0.3700	0.0300		0.3700	0.2280	0.1000		0.0250	0.0400	0.1750

ACCIDENTES Y SALDOS POR MES

2017

PUEBLA

CARRETERA Y TRAMO	SALDOS	ENERO	FEBRERO	MARZO	ABRIL	MAYO	JUNIO	JULIO	AGOSTO	SEPTIEMBRE	OCTUBRE	NOVIEMBRE	DICIEMBRE
San Martín Texmelucan - Tlaxcala - El Molinito (Cuota) T. C. (México - Puebla (Cuota)) - Lim. Edos. Pue./Tlax.	ACCIDENTES												
	MUERTOS												
	HERIDOS												
	DAÑOS MATERIALES (MILLONES \$)												
San Martín Texmelucan - Tlaxcala San Martín Texmelucan - Lim. Edos. Pue./Tlax.	ACCIDENTES												
	MUERTOS												
	HERIDOS												
	DAÑOS MATERIALES (MILLONES \$)												
San Salvador El Seco - Azumbilla	ACCIDENTES	2	1	2			1	2	1	2	2		4
	MUERTOS	1	1	2			0	0	0	0	0		2
	HERIDOS	3	0	0			0	1	0	2	4		0
	DAÑOS MATERIALES (MILLONES \$)	0.0505	0.0250	0.0155			0.0200	0.1650	0.0250	0.0600	0.1850		0.6050
Santa Bárbara - Izúcar de Matamoros Lim. Edos. Mor./Pue. - T. C. (Puebla - Huajuapán de León)	ACCIDENTES	1			1					3			1
	MUERTOS	0			0					1			1
	HERIDOS	1			0					4			3
	DAÑOS MATERIALES (MILLONES \$)	0.2000			0.0320					0.1050			0.0300
Tehuacán - Córdoba Tehuacán - Lim. Edos. Pue./Ver.	ACCIDENTES		1				1						1
	MUERTOS		0				2						0
	HERIDOS		0				0						3
	DAÑOS MATERIALES (MILLONES \$)		0.0250				0.0900						0.0750
Tehuacán - Huajuapán de León Tehuacán - Lim. Edos. Pue./Oax.	ACCIDENTES								1				
	MUERTOS								0				
	HERIDOS								0				
	DAÑOS MATERIALES (MILLONES \$)								0.0200				
Tejocotal - Nuevo Necaxa (Cuota) Lim. Edos. Hgo./Pue. - Nuevo Necaxa	ACCIDENTES	3	1				1	3	1		2		1
	MUERTOS	3	1				0	0	1		0		0
	HERIDOS	5	0				0	1	0		2		1
	DAÑOS MATERIALES (MILLONES \$)	0.1300	0.0180				0.0100	0.1220	0.3350		0.2950		0.1200
Teziutlán - Nautla Teziutlán - Lim. Edos. Pue./Ver.	ACCIDENTES												
	MUERTOS												
	HERIDOS												
	DAÑOS MATERIALES (MILLONES \$)												
Teziutlán - Perote Teziutlán - Lim. Edos. Pue./Ver.	ACCIDENTES												
	MUERTOS												
	HERIDOS												
	DAÑOS MATERIALES (MILLONES \$)												
Zacatepec - Oriental	ACCIDENTES												
	MUERTOS												
	HERIDOS												
	DAÑOS MATERIALES (MILLONES \$)												
TOTAL DE ACCIDENTES Y SALDOS POR MES													
PUEBLA	ACCIDENTES	27	31	24	24	31	34	45	29	30	29	27	40
	MUERTOS	8	6	7	12	8	9	15	14	11	3	11	18
	HERIDOS	25	19	28	12	13	21	35	20	45	27	4	36
	DAÑOS MATERIALES (MILLONES \$)	1.5775	2.3230	3.1935	1.2285	2.1080	2.7690	3.7970	1.7120	3.0950	2.2775	1.5046	3.2670

ACCIDENTES POR DÍA DE LA SEMANA Y CONDICIONES DE LUZ

2017

PUEBLA

CARRETERA Y TRAMO	ACCIDENTES	DÍA DE LA SEMANA							CONDICIONES DE LUZ			
		LUNES	MARTES	MIÉRCOLES	JUEVES	VIERNES	SÁBADO	DOMINGO	DE DÍA	CREPÚSCULO	DE NOCHE	ALUMBRADO PÚBLICO
Acatzingo - Cd. Mendoza (Cuota) T. Izq. Acatzingo - Lim. Edos. Pue./Ver.	ACCIDENTES	8	4	4	3	5	7	13	22	4	18	0
	ACCIDENTES MORTALES	0	2	1	0	3	1	4	4	2	5	0
Amozoc - Perote (Cuota) (Km 0.000 - km 20.080), (km 31.26 - km 38.930), (km 54.500- km 90.360)	ACCIDENTES	3	5	5	3	7	5	9	18	1	18	0
	ACCIDENTES MORTALES	1	3	3	0	3	2	0	6	1	5	0
Amozoc - Teziutlán (km 0.000- km 50.540), (km 60.220 - km 157.800)	ACCIDENTES	4	4	2	1	1	3	11	16	2	8	0
	ACCIDENTES MORTALES	2	1	1	0	1	1	1	7	0	0	0
Apizaco - Tejocotal Lim. Edos. Pue./Tlax.- Lim. Edos. Hgo./Pue.	ACCIDENTES	1	4		4	1	6	4	15	1	4	0
	ACCIDENTES MORTALES	0	1		2	0	1	2	5	1	0	0
Cuacnopalan - Oaxaca (Cuota) T. C. (Puebla - Córdoba (Cuota)) - Lim. Edos. Pue./Tlax.	ACCIDENTES		3	2	4	2	5		6		10	0
	ACCIDENTES MORTALES		1	1	1	1	3		4		3	0
Libramiento Norte de la Ciudad de México (Cuota)	ACCIDENTES					1			1			0
	ACCIDENTES MORTALES					0			0			0
Los Reyes - Zacatepec Lim. Edos. Tlax./Pue. - Zacatepec	ACCIDENTES	2	1		1	2	1	1	6		2	0
	ACCIDENTES MORTALES	0	0		1	0	0	1	2		0	0
México - Puebla (Cuota) Lim. Edos. Mex./Pue. - Lim. Edos. Pue./Tlax.	ACCIDENTES	2	6	1	3	3	2	1	8	1	9	0
	ACCIDENTES MORTALES	0	2	0	2	1	0	0	2	0	3	0
México - Puebla (Cuota) Lim. Edos. Tlax./Pue. - Puebla	ACCIDENTES		1		2	1	1	1	1		5	0
	ACCIDENTES MORTALES		0		0	0	0	0	0		0	0
México - Puebla (Libre) Lim. Edos. Méx./Pue. - Puebla	ACCIDENTES	2	1				1		1		3	0
	ACCIDENTES MORTALES	1	0				1		1		1	0
Nuevo Necaxa - Tihuatlán (Cuota) Nuevo Necaxa - Lim. Edos. Pue./Ver.	ACCIDENTES	2	1	1	2	5		2	7		6	0
	ACCIDENTES MORTALES	0	0	1	0	1		1	2		1	0
Pachuca - Tuxpam Lim. Edos. Hgo./Pue. -Lim. Edos. Pue./Ver.	ACCIDENTES	5	3	3		4	1	5	11	3	7	0
	ACCIDENTES MORTALES	0	2	1		2	0	1	5	0	1	0
Puebla - Acatzingo (Cuota)	ACCIDENTES	3	1	4	5	5	5	4	10		17	0
	ACCIDENTES MORTALES	0	0	1	2	1	1	1	1		5	0
Puebla - Belem (km 0.000 - km 6.600), (km 8.400 - km 9.500)	ACCIDENTES			1		1	1		3			0
	ACCIDENTES MORTALES			0		0	0		0			0

ACCIDENTES POR DÍA DE LA SEMANA Y CONDICIONES DE LUZ

2017

PUEBLA

CARRETERA Y TRAMO	ACCIDENTES	DÍA DE LA SEMANA							CONDICIONES DE LUZ			
		LUNES	MARTES	MIÉRCOLES	JUEVES	VIERNES	SÁBADO	DOMINGO	DE DÍA	CREPÚSCULO	DE NOCHE	ALUMBRADO PÚBLICO
Puebla - Huajuapán de León Puebla -Lim. Edos. Pue./Oax.	ACCIDENTES	5	7	8	3	2	10	5	25	1	14	0
	ACCIDENTES MORTALES	1	1	3	0	2	0	1	5	0	3	0
Puebla - Tehuacán	ACCIDENTES	4	1	1	4		4	4	9		9	0
	ACCIDENTES MORTALES	3	0	0	0		1	0	2		2	0
Puebla - Tlaxcala Puebla - Lim. Edos. Pue./Tlax.	ACCIDENTES	1		1				1			3	0
	ACCIDENTES MORTALES	0		0				0			0	0
Ramal a Aeropuerto Hnos. Serdán (Estatad Libre)	ACCIDENTES	1						1	1	2	1	0
	ACCIDENTES MORTALES	0						0	0	0	0	0
Ramal a Nuevo Necaxa	ACCIDENTES											0
	ACCIDENTES MORTALES											0
Ramal a Tulcingo del Valle	ACCIDENTES											0
	ACCIDENTES MORTALES											0
Ramal Villa Avila Camacho (Cuota)	ACCIDENTES											0
	ACCIDENTES MORTALES											0
San Hipólito - Xalapa T. C. (Puebla - Tehuacán) - Lim. Edos. Pue./Ver.	ACCIDENTES	6	1	1	1	2	7	6	11	1	12	0
	ACCIDENTES MORTALES	1	0	0	0	0	2	2	2	0	3	0
San Martín Texmelucan - Tlaxcala - El Molinito (Cuota) T. C. (México - Puebla (Cuota)) - Lim. Edos. Pue./Tlax.	ACCIDENTES											0
	ACCIDENTES MORTALES											0
San Martín Texmelucan - Tlaxcala San Martín Texmelucan - Lim. Edos. Pue./Tlax.	ACCIDENTES											0
	ACCIDENTES MORTALES											0
San Salvador El Seco - Azumbilla	ACCIDENTES	8		3	1	1	1	3	7	1	9	0
	ACCIDENTES MORTALES	5		0	0	0	0	1	3	0	3	0
Santa Bárbara - Izúcar de Matamoros Lim. Edos. Mor./Pue. - T. C. (Puebla - Huajuapán de León)	ACCIDENTES	2	1			2		1	3		3	0
	ACCIDENTES MORTALES	1	1			0		0	1		1	0
Tehuacán - Córdoba Tehuacán - Lim. Edos. Pue./Ver.	ACCIDENTES						1	2	1		2	0
	ACCIDENTES MORTALES						0	1	1		0	0
Tehuacán - Huajuapán de León Tehuacán - Lim. Edos. Pue./Oax.	ACCIDENTES						1				1	0
	ACCIDENTES MORTALES						0				0	0

ACCIDENTES POR DÍA DE LA SEMANA Y CONDICIONES DE LUZ

2017

PUEBLA

CARRETERA Y TRAMO	ACCIDENTES	DÍA DE LA SEMANA							CONDICIONES DE LUZ			
		LUNES	MARTES	MIÉRCOLES	JUEVES	VIERNES	SÁBADO	DOMINGO	DE DÍA	CREPÚSCULO	DE NOCHE	ALUMBRADO PÚBLICO
Tejocotal - Nuevo Necaxa (Cuota) Lim. Edos. Hgo./Pue. - Nuevo Necaxa	ACCIDENTES	3		3	1		3	2	5	1	6	0
	ACCIDENTES MORTALES	0		1	1		2	0	1	0	3	0
Teziutlán - Nautla Teziutlán - Lim. Edos. Pue./Ver.	ACCIDENTES											0
	ACCIDENTES MORTALES											0
Teziutlán - Perote Teziutlán - Lim. Edos. Pue./Ver.	ACCIDENTES											0
	ACCIDENTES MORTALES											0
Zacatepec - Oriental	ACCIDENTES											0
	ACCIDENTES MORTALES											0
TOTAL DE ACCIDENTES POR DÍA DE LA SEMANA Y CONDICIONES DE LUZ												
PUEBLA	ACCIDENTES	62	44	40	38	45	66	76	188	16	167	0
	ACCIDENTES MORTALES	15	14	13	9	15	15	16	54	4	39	0

ACCIDENTES EN PERIODOS FESTIVOS

2017

PUEBLA

CARRETERA Y TRAMO	SALDOS	AÑO NUEVO	5 DE FEBRERO	SEMANA SANTA	21 DE MARZO	DÍA DEL TRABAJO	5 DE MAYO	DÍA DE LA INDEPENDENCIA	DÍA DE MUERTOS	DÍA DE LA REVOLUCIÓN	NAVIDAD
		01/01/2017 02/01/2017	04/02/2017 06/02/2017	13/03/2017 16/03/2017	18/03/2017 20/03/2017	01/05/2017 01/05/2017	05/05/2017 07/05/2017	16/09/2017 17/09/2017	02/11/2017 02/11/2017	18/11/2017 20/11/2017	25/12/2017 25/12/2017
Teziutlán - Perote Teziutlán - Lim. Edos. Pue./Ver.	ACCIDENTES										
	MUERTOS										
	HERIDOS										
	DAÑOS MATERIALES (MILLONES \$)										
Zacatepec - Oriental	ACCIDENTES										
	MUERTOS										
	HERIDOS										
	DAÑOS MATERIALES (MILLONES \$)										

TOTAL DE ACCIDENTES EN PERIODOS FESTIVOS

PUEBLA	ACCIDENTES	4	2	4	3	2	3	1		2	1
	MUERTOS	1	0	2	0	0	0	2		2	1
	HERIDOS	2	0	8	0	0	0	0		0	3
	DAÑOS MATERIALES (MILLONES \$)	0.2700	0.0580	1.1150	0.3350	0.0750	0.1000	0.0500		0.0900	0.0300

ACCIDENTES POR KILOMETRO 2017

CARRETERA Y TRAMO: Amozoc - Perote (Cuota) (Km 0.000 - km 20.080), (km 31.26 - km 38.930), (km 54.500- km 90.360) (MEX-140D) INICIA EN KM: 0+000 FINALIZA EN KM: 90+360

**DEL KM: 0+000
AL KM: 45+000**

**DEL KM: 45+000
AL KM: 90+000**

S A L D O S	0 2	130,000	2 0	0 0	0 0	0 0	0	G	G	*	*	*		
	2 0	100,000	1 0	0 0	0 0	0 0	5	H	‡	‡	‡	‡		
	0 1	25,000	1 0	0 0	0 0	0 0	5	G	*	*	*			
	1 0	346,000	1 0	0 1	0 0	0 0	5	G	N	‡	‡	‡		
	0 0	40,000	1 0	0 0	0 0	0 0	10	G	‡	‡	‡	‡		
	1 0	89,000	1 0	0 0	0 0	0 0	10	A	‡	‡	‡	‡		
	1 0	80,000	1 0	0 0	0 0	0 0	K	G	‡	‡	‡	‡		
	0 0	70,000	1 0	0 0	0 0	0 0			H	‡	‡	‡	‡	
	A L D O S	1 0	455,000	3 0	0 0	0 0	0 0	15	A	G	N	‡	‡	‡
		0 0	50,000	1 0	0 0	0 0	0 0	30	A					
		0 0	25,000	1 0	0 0	0 0	0 0	35	N					
		4 0	15,000	1 0	0 0	0 0	0 0	40	A	‡	‡	‡	‡	‡

S A L D O S	0 1	4,000	0 0	0 0	1 0	0 0	45	L	*	*	*	
	1 2	150,000	2 0	0 0	0 0	0 0	50	G	H	‡	‡	‡
	2 0	60,000	1 0	0 0	0 0	0 0	K	G	‡	‡	‡	‡
	1 0	110,000	1 0	1 0	0 0	0 0			I	‡	‡	‡
	0 5	250,000	1 0	0 0	0 0	0 0	55	G	Q	‡	‡	‡
	0 0	120,000	1 0	0 0	0 0	0 0	60	G	*	*	*	*
	1 0	150,000	1 0	0 0	0 0	0 0	60	G				
	0 0	75,000	2 0	0 0	0 0	0 0	L	A	K			
	0 3	35,000	0 0	1 0	0 0	0 0			65	A	K	
	1 0	400,000	1 0	0 0	0 0	0 0	70	B	*	*	*	*
	0 0	135,000	2 0	0 0	0 0	0 0	75	A	‡	‡	‡	‡
	1 0	900,000	1 0	0 0	0 0	0 0	80	H	N			
	0 4	80,000	0 0	1 0	0 0	0 0	80	G	‡	‡	‡	‡
	0 0	100,000	1 0	0 0	0 0	0 0	85	A	*	*	*	*
1 0	50,000	2 0	0 0	0 0	0 0	85	A					
0 0	135,000	2 0	0 0	0 0	0 0	K	A	G	‡	‡	‡	
0 0	100,000	1 0	0 0	0 0	0 0			I	‡	‡	‡	‡

M H D
U E A
E R N
R I O
T D S
O O I
S S M
A O P O
T R A
E S
R I
A L
E S
(S)

CLAVE		CLASIFICACION DEL ACCIDENTE	CLAVE		CLASIFICACION DEL ACCIDENTE
A		SALIDA DEL CAMINO			COLISION SOBRE EL CAMINO
SIN COLISION SOBRE EL CAMINO					
B		VOLCADURA	G		OTRO VEHICULO MOTOR EN TRANSITO
C		CAIDA DE PASAJERO	H		OTRO VEHICULO MOTOR POR ALCANCE
D		INCENDIO	J		VEHICULO MOTOR ESTACIONADO
E		OTROS	A		FERROCARRIL
P		CAIDA DE CARGA	L		BICICLETA/MOTOCICLETA
Q		DESPRENDIMIENTO DE REMOLQUE	M		ANIMAL
			N		OBJETO FIJO
			O		OTROS OBJETOS
COLISION SOBRE EL CAMINO					
F		PEATON (ATROPELLAMIENTO)	S		SIN DATO
R		VELOCIDAD EXCESIVA	ACCIDENTES EQUIVALENTES A DAÑOS MATERIALES		
‡					
UN MUERTO = 6 ACCIDENTES					
*					
UN HERIDO = 2 ACCIDENTES					

M H D
U E A
E R N
R I O
T D S
O O I
S S M
A O P O
T R A
E S
R I
A L
E S
(S)

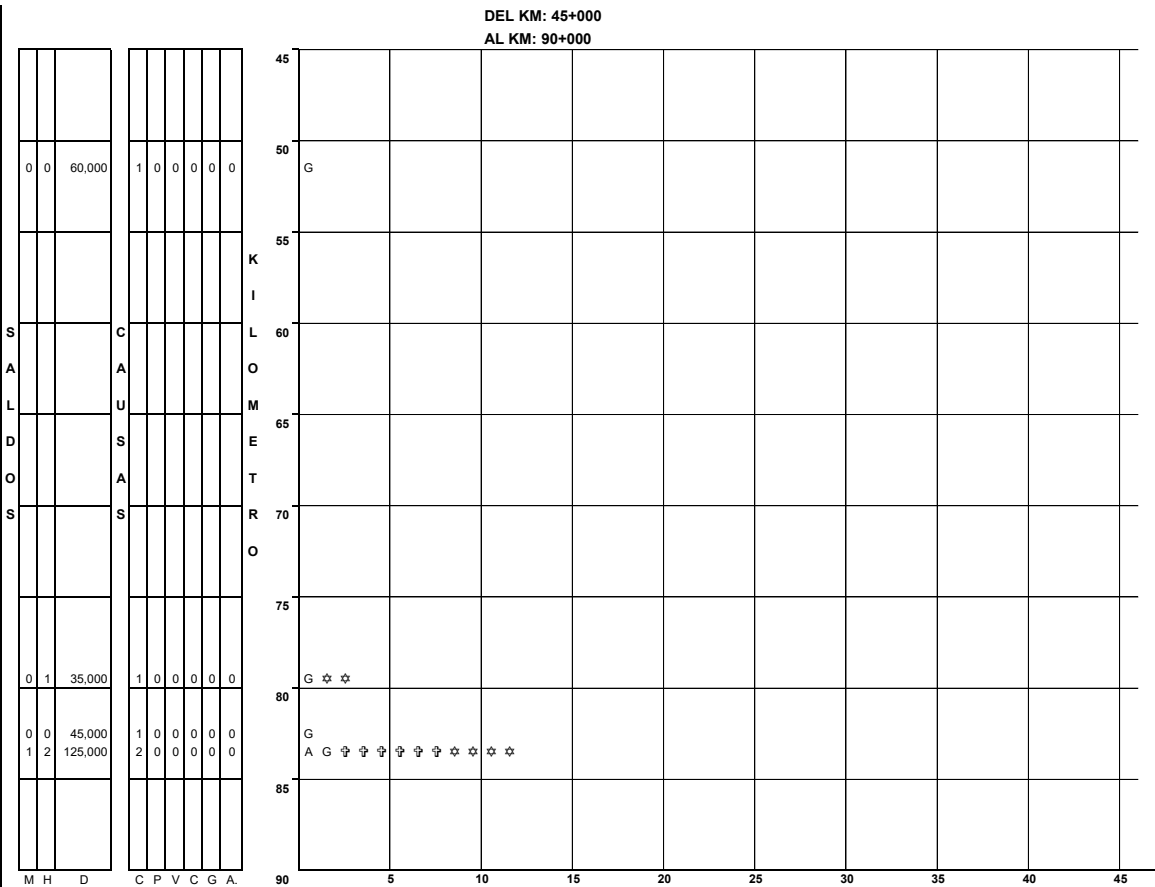
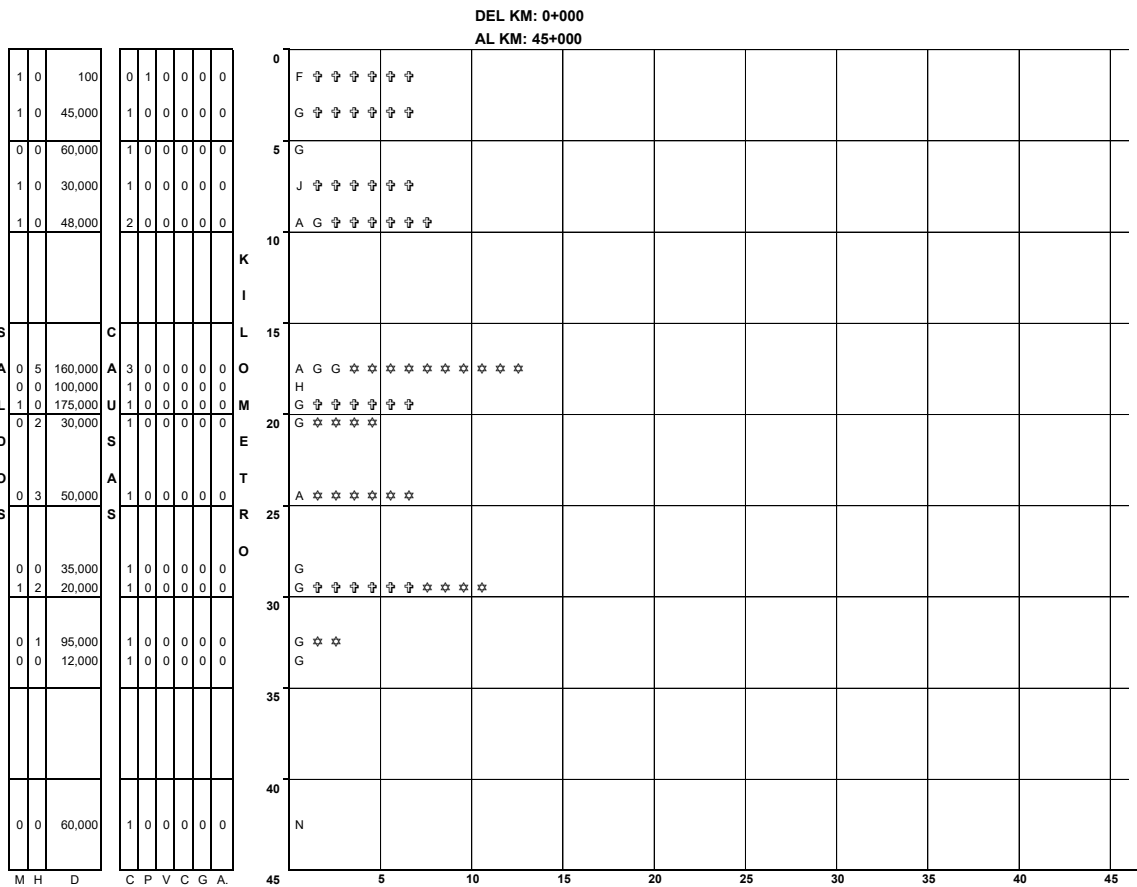
CLAVE		CLASIFICACION DEL ACCIDENTE	CLAVE		CLASIFICACION DEL ACCIDENTE
A		SALIDA DEL CAMINO			COLISION SOBRE EL CAMINO
SIN COLISION SOBRE EL CAMINO					
B		VOLCADURA	G		OTRO VEHICULO MOTOR EN TRANSITO
C		CAIDA DE PASAJERO	H		OTRO VEHICULO MOTOR POR ALCANCE
D		INCENDIO	J		VEHICULO MOTOR ESTACIONADO
E		OTROS	A		FERROCARRIL
P		CAIDA DE CARGA	L		BICICLETA/MOTOCICLETA
Q		DESPRENDIMIENTO DE REMOLQUE	M		ANIMAL
			N		OBJETO FIJO
			O		OTROS OBJETOS
COLISION SOBRE EL CAMINO					
F		PEATON (ATROPELLAMIENTO)	S		SIN DATO
R		VELOCIDAD EXCESIVA	ACCIDENTES EQUIVALENTES A DAÑOS MATERIALES		
‡					
UN MUERTO = 6 ACCIDENTES					
*					
UN HERIDO = 2 ACCIDENTES					

NUMERO Y CLASIFICACION DE ACCIDENTES

NUMERO Y CLASIFICACION DE ACCIDENTES

ACCIDENTES POR KILOMETRO 2017

CARRETERA Y TRAMO: Amozoc - Teziutlán (km 0.000- km 50.540), (km 60.220 - km 157.800) (MEX-129) INICIA EN KM: 0+000 FINALIZA EN KM: 157+800



M H D
U E A
E R Ñ
R I O
T D S
O O
S S M
S A
T R A
E S
R I
A L
E S
(S)

NUMERO Y CLASIFICACION DE ACCIDENTES

CLAVE	CLASIFICACION DEL ACCIDENTE	CLAVE	CLASIFICACION DEL ACCIDENTE
A	SALIDA DEL CAMINO	G	COLISION SOBRE EL CAMINO
SIN COLISION SOBRE EL CAMINO			
B	VOLCADURA	H	OTRO VEHICULO MOTOR EN TRANSITO
C	CAIDA DE PASAJERO	J	OTRO VEHICULO MOTOR POR ALCANCE
D	INCENDIO	K	VEHICULO MOTOR ESTACIONADO
E	OTROS	L	FERROCARRIL
P	CAIDA DE CARGA	M	BICICLETA/MOTOCICLETA
Q	DESPRENDIMIENTO DE REMOLQUE	N	ANIMAL
		O	OBJETO FIJO
			OTROS OBJETOS
COLISION SOBRE EL CAMINO			
F	PEATÓN (ATROPELLAMIENTO)	S	SIN DATO
R	VELOCIDAD EXCESIVA		
			ACCIDENTES EQUIVALENTES A DAÑOS MATERIALES
		‡	UN MUERTO = 6 ACCIDENTES
		★	UN HERIDO = 2 ACCIDENTES

M H D
U E A
E R Ñ
R I O
T D S
O O
S S M
S A
T R A
E S
R I
A L
E S
(S)

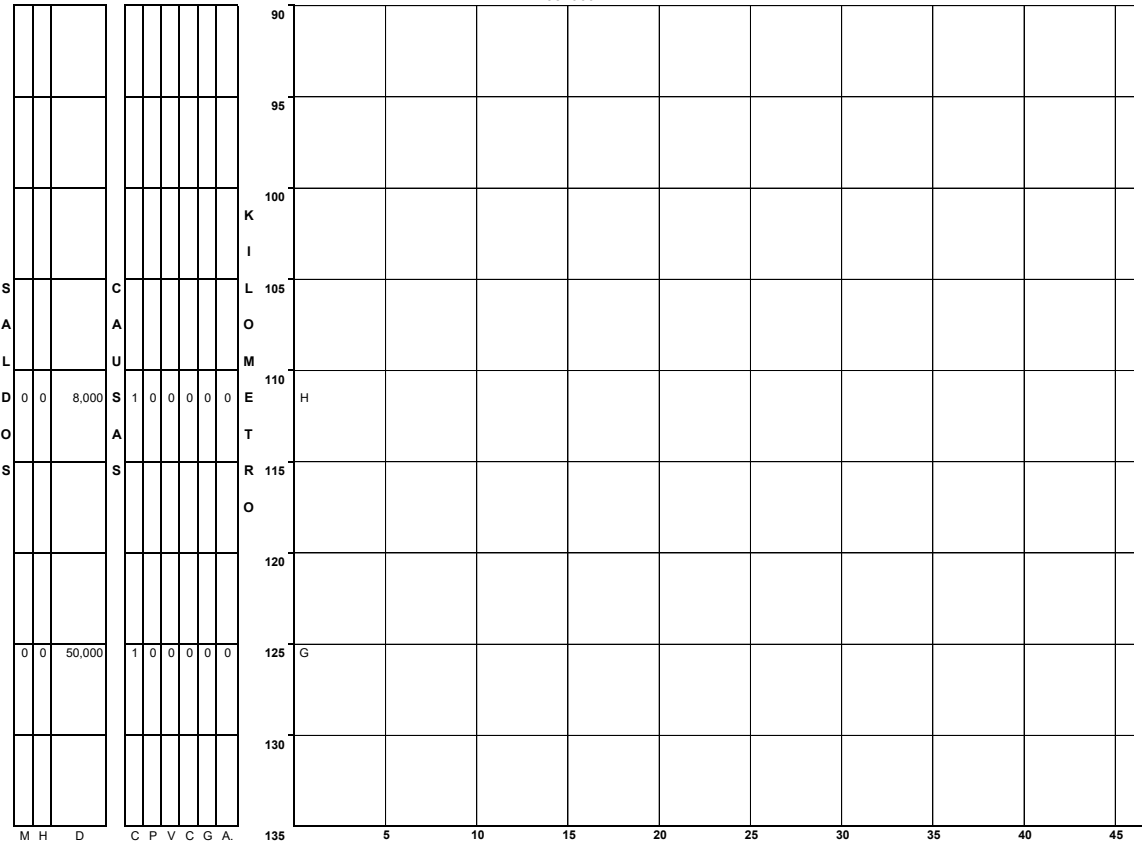
NUMERO Y CLASIFICACION DE ACCIDENTES

CLAVE	CLASIFICACION DEL ACCIDENTE	CLAVE	CLASIFICACION DEL ACCIDENTE
A	SALIDA DEL CAMINO	G	COLISION SOBRE EL CAMINO
SIN COLISION SOBRE EL CAMINO			
B	VOLCADURA	H	OTRO VEHICULO MOTOR EN TRANSITO
C	CAIDA DE PASAJERO	J	OTRO VEHICULO MOTOR POR ALCANCE
D	INCENDIO	K	VEHICULO MOTOR ESTACIONADO
E	OTROS	L	FERROCARRIL
P	CAIDA DE CARGA	M	BICICLETA/MOTOCICLETA
Q	DESPRENDIMIENTO DE REMOLQUE	N	ANIMAL
		O	OBJETO FIJO
			OTROS OBJETOS
COLISION SOBRE EL CAMINO			
F	PEATÓN (ATROPELLAMIENTO)	S	SIN DATO
R	VELOCIDAD EXCESIVA		
			ACCIDENTES EQUIVALENTES A DAÑOS MATERIALES
		‡	UN MUERTO = 6 ACCIDENTES
		★	UN HERIDO = 2 ACCIDENTES

ACCIDENTES POR KILOMETRO 2017

CARRETERA Y TRAMO: Amozoc - Teziutlán (km 0.000- km 50.540), (km 60.220 - km 157.800) (MEX-129) INICIA EN KM: 0+000 FINALIZA EN KM: 157+800

DEL KM: 90+000
AL KM: 135+000



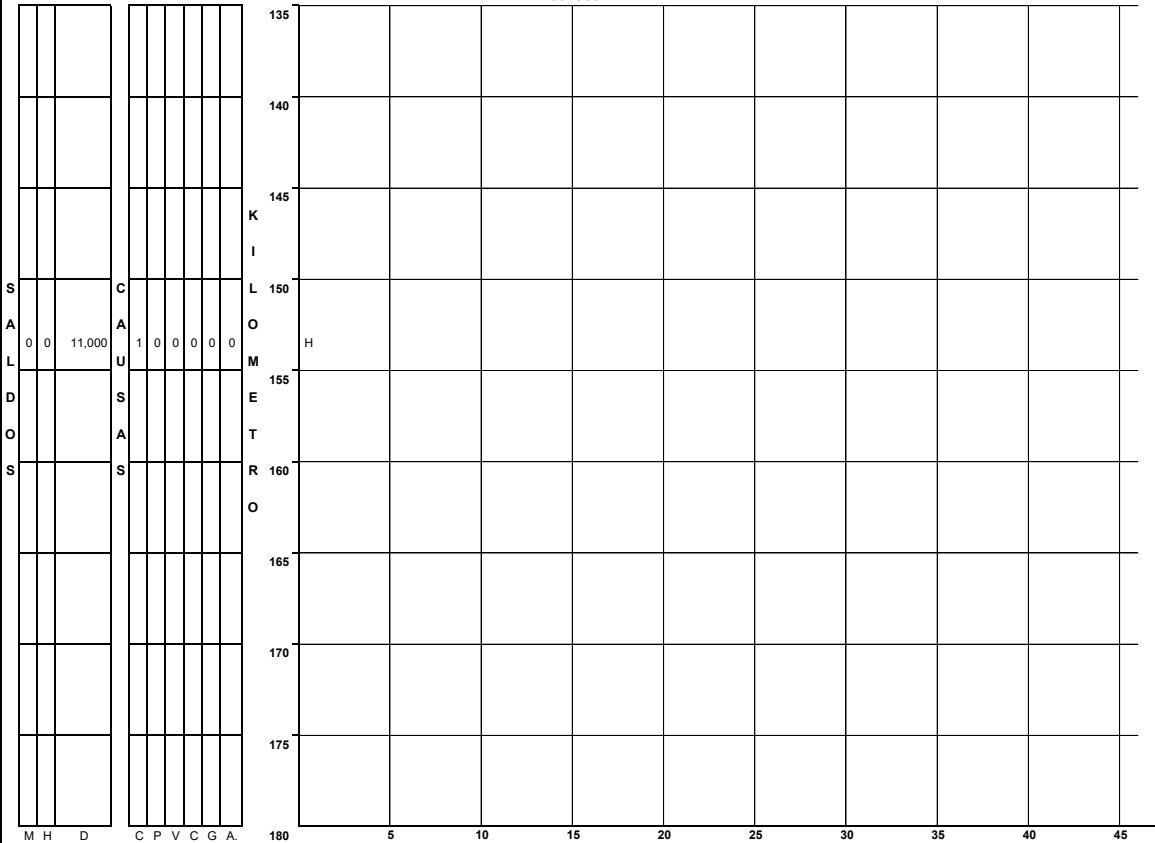
M H D
U E A
E R Ñ
R I O
T D S
O O
S S M
A T L R
T R A L
E S
R I
A L
E S
(S)

C P V C G A
O E E A A
N A H M N N
D T I I A A
U C N D T
C O U O O U
T L R
O P O A
R A L
S

NUMERO Y CLASIFICACION DE ACCIDENTES

CLAVE	CLASIFICACION DEL ACCIDENTE	CLAVE	CLASIFICACION DEL ACCIDENTE
A	SALIDA DEL CAMINO	G	COLISION SOBRE EL CAMINO
SIN COLISION SOBRE EL CAMINO			
B	VOLCADURA	H	OTRO VEHICULO MOTOR EN TRÁNSITO
C	CAIDA DE PASAJERO	J	OTRO VEHICULO MOTOR POR ALCANCE
D	INCENDIO	K	VEHICULO MOTOR ESTACIONADO
E	OTROS	L	FERROCARRIL
P	CAIDA DE CARGA	M	BICICLETA/MOTOCICLETA
Q	DESPRENDIMIENTO DE REMOLQUE	N	ANIMAL
		O	OBJETO FIJO
			OTROS OBJETOS
COLISION SOBRE EL CAMINO			
F	PEATÓN (ATROPELLAMIENTO)	S	SIN DATO
R	VELOCIDAD EXCESIVA		
			ACCIDENTES EQUIVALENTES A DAÑOS MATERIALES
		‡	UN MUERTO = 6 ACCIDENTES
		★	UN HERIDO = 2 ACCIDENTES

DEL KM: 135+000
AL KM: 180+000



M H D
U E A
E R Ñ
R I O
T D S
O O
S S M
A T L R
T R A L
E S
R I
A L
E S
(S)

C P V C G A
O E E A A
N A H M N N
D T I I A A
U C N D T
C O U O O U
T L R
O P O A
R A L
S

NUMERO Y CLASIFICACION DE ACCIDENTES

CLAVE	CLASIFICACION DEL ACCIDENTE	CLAVE	CLASIFICACION DEL ACCIDENTE
A	SALIDA DEL CAMINO	G	COLISION SOBRE EL CAMINO
SIN COLISION SOBRE EL CAMINO			
B	VOLCADURA	H	OTRO VEHICULO MOTOR EN TRÁNSITO
C	CAIDA DE PASAJERO	J	OTRO VEHICULO MOTOR POR ALCANCE
D	INCENDIO	K	VEHICULO MOTOR ESTACIONADO
E	OTROS	L	FERROCARRIL
P	CAIDA DE CARGA	M	BICICLETA/MOTOCICLETA
Q	DESPRENDIMIENTO DE REMOLQUE	N	ANIMAL
		O	OBJETO FIJO
			OTROS OBJETOS
COLISION SOBRE EL CAMINO			
F	PEATÓN (ATROPELLAMIENTO)	S	SIN DATO
R	VELOCIDAD EXCESIVA		
			ACCIDENTES EQUIVALENTES A DAÑOS MATERIALES
		‡	UN MUERTO = 6 ACCIDENTES
		★	UN HERIDO = 2 ACCIDENTES

ACCIDENTES POR KILOMETRO 2017

CARRETERA Y TRAMO: Apizaco - Tejocotal Lim. Edos. Pue./Tlax.- Lim. Edos. Hgo./Pue. (MEX-119) INICIA EN KM: 34+450 FINALIZA EN KM: 110+460

DEL KM: 34+000 AL KM: 75+000			
0 0	40,000	1 0 0 0 0 0 0	
1 0	20,000	1 0 0 0 0 0 0	K
1 0	20,000	1 0 0 0 0 0 0	I
0 1	55,000	1 0 1 0 0 0 0	O
0 0	40,000	1 0 0 0 0 0 0	M
0 0	40,000	1 0 0 0 0 0 0	E
0 0	40,000	1 0 0 0 0 0 0	T
0 0	40,000	1 0 0 0 0 0 0	R
1 0	27,000	2 0 0 0 0 0 0	55
1 0	20,000	1 0 0 0 0 0 0	60
0 0	12,000	1 0 0 0 0 0 0	65
1 0	21,000	2 0 0 0 0 0 0	70
0 1	70,000	1 0 0 0 0 0 0	75

M H D C P V C G A
U E A O E E A A
E R Ñ N A H M N N
R I O D T I I A A
T D S U C N D T
O O C O U O O U
S S M T L R
A O P O A
T R A L
E S
R
I
A
L
E
S
(S)

NUMERO Y CLASIFICACION DE ACCIDENTES

CLAVE	CLASIFICACION DEL ACCIDENTE	CLAVE	CLASIFICACION DEL ACCIDENTE
A	SALIDA DEL CAMINO	G	COLISION SOBRE EL CAMINO
SIN COLISION SOBRE EL CAMINO			
B	VOLCADURA	H	OTRO VEHICULO MOTOR EN TRÁNSITO
C	CAIDA DE PASAJERO	J	OTRO VEHICULO MOTOR POR ALCANCE
D	INCENDIO	K	VEHICULO MOTOR ESTACIONADO
E	OTROS	L	FERROCARRIL
P	CAIDA DE CARGA	M	BICICLETA/MOTOCICLETA
Q	DESPRENDIMIENTO DE REMOLQUE	N	ANIMAL
		O	OBJETO FIJO
			OTROS OBJETOS
COLISION SOBRE EL CAMINO			
F	PEATÓN (ATROPELLAMIENTO)	S	SIN DATO
R	VELOCIDAD EXCESIVA		
		ACCIDENTES EQUIVALENTES A DAÑOS MATERIALES	
		‡ UN MUERTO = 6 ACCIDENTES	
		* UN HERIDO = 2 ACCIDENTES	

DEL KM: 75+000 AL KM: 120+000			
0 0	35,000	1 0 0 0 0 0 0	
0 0	70,000	1 0 0 0 0 0 0	75
1 0	150,000	1 0 0 0 0 0 0	80
0 0	40,000	1 0 0 0 0 0 0	85
0 0	40,000	1 0 0 0 0 0 0	K
0 0	15,500	1 0 0 0 0 0 0	I
0 0	55,000	1 0 0 0 0 0 0	O
0 0	55,000	1 0 0 0 0 0 0	M
0 0	55,000	1 0 0 0 0 0 0	E
0 0	55,000	1 0 0 0 0 0 0	T
0 0	55,000	1 0 0 0 0 0 0	R
0 0	55,000	1 0 0 0 0 0 0	90
0 0	55,000	1 0 0 0 0 0 0	95
0 0	55,000	1 0 0 0 0 0 0	100
0 0	55,000	1 0 0 0 0 0 0	105
0 0	55,000	1 0 0 0 0 0 0	110
0 0	55,000	1 0 0 0 0 0 0	115
0 0	55,000	1 0 0 0 0 0 0	120

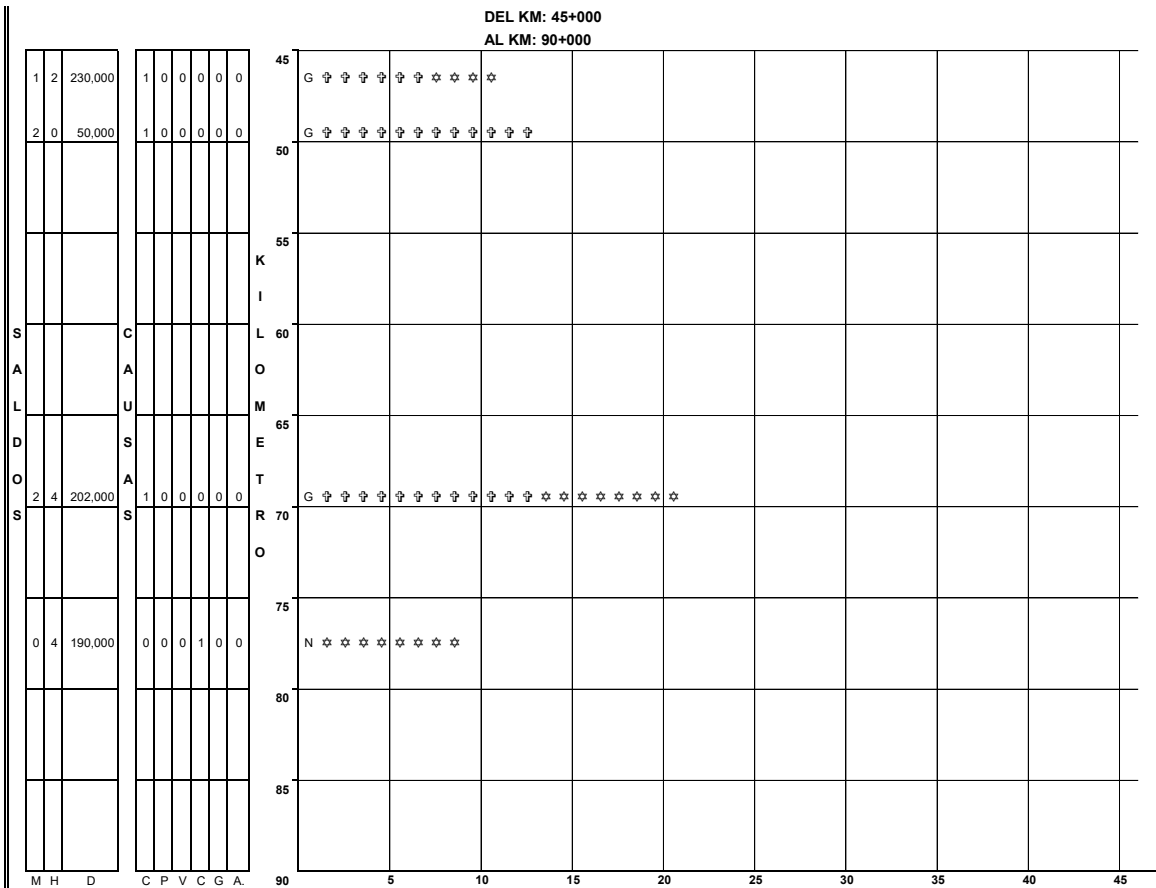
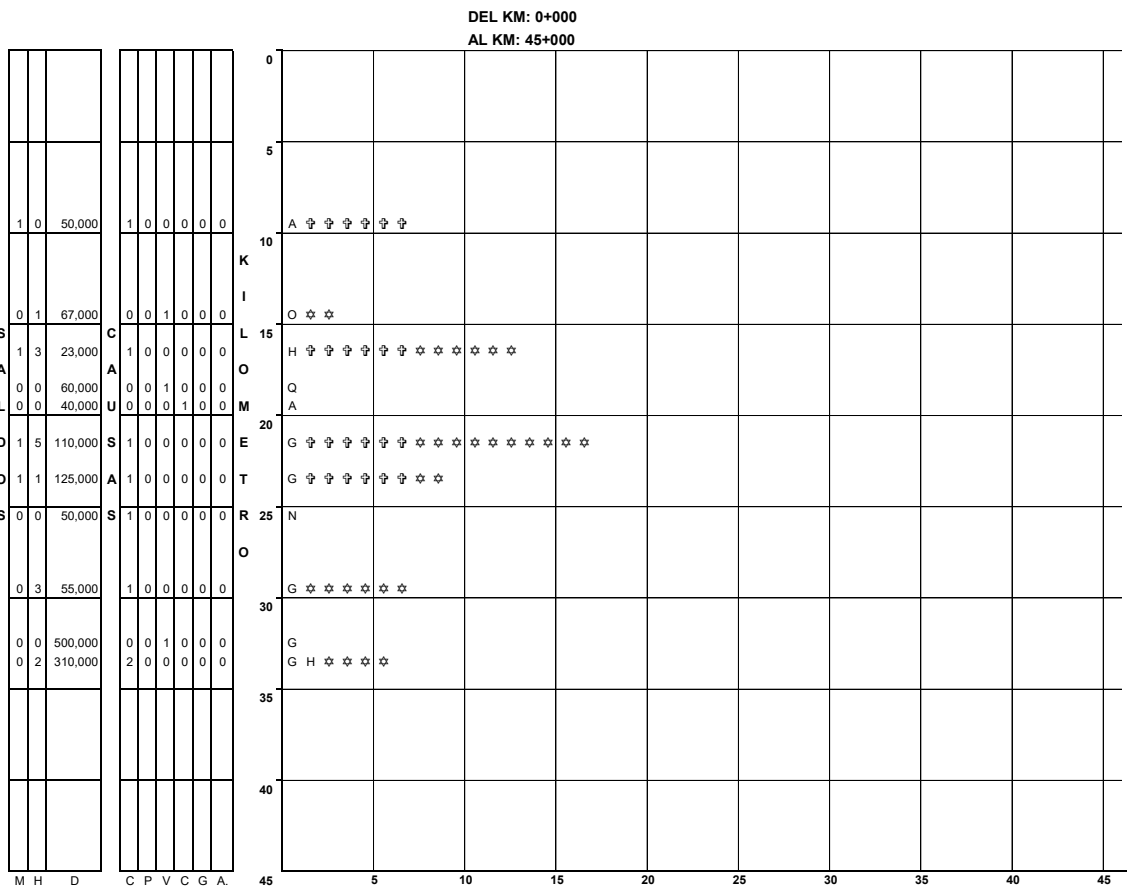
M H D C P V C G A
U E A O E E A A
E R Ñ N A H M N N
R I O D T I I A A
T D S U C N D T
O O C O U O O U
S S M T L R
A O P O A
T R A L
E S
R
I
A
L
E
S
(S)

NUMERO Y CLASIFICACION DE ACCIDENTES

CLAVE	CLASIFICACION DEL ACCIDENTE	CLAVE	CLASIFICACION DEL ACCIDENTE
A	SALIDA DEL CAMINO	G	COLISION SOBRE EL CAMINO
SIN COLISION SOBRE EL CAMINO			
B	VOLCADURA	H	OTRO VEHICULO MOTOR EN TRÁNSITO
C	CAIDA DE PASAJERO	J	OTRO VEHICULO MOTOR POR ALCANCE
D	INCENDIO	K	VEHICULO MOTOR ESTACIONADO
E	OTROS	L	FERROCARRIL
P	CAIDA DE CARGA	M	BICICLETA/MOTOCICLETA
Q	DESPRENDIMIENTO DE REMOLQUE	N	ANIMAL
		O	OBJETO FIJO
			OTROS OBJETOS
COLISION SOBRE EL CAMINO			
F	PEATÓN (ATROPELLAMIENTO)	S	SIN DATO
R	VELOCIDAD EXCESIVA		
		ACCIDENTES EQUIVALENTES A DAÑOS MATERIALES	
		‡ UN MUERTO = 6 ACCIDENTES	
		* UN HERIDO = 2 ACCIDENTES	

ACCIDENTES POR KILOMETRO 2017

CARRETERA Y TRAMO: Cuacnopalan - Oaxaca (Cuota) T. C. (Puebla - Córdoba (Cuota)) - Lim. Edos. Pue./Tlax. (MEX-135D) INICIA EN KM: 0+000 FINALIZA EN KM: 83+500



M H D
U E A
E R Ñ
R I O
T D S
O O
S S M
A O P O A.
T R A L
E S
R I
A L
E S
(S)

NUMERO Y CLASIFICACION DE ACCIDENTES

CLAVE	CLASIFICACION DEL ACCIDENTE	CLAVE	CLASIFICACION DEL ACCIDENTE
A	SALIDA DEL CAMINO	G	OTRO VEHÍCULO MOTOR EN TRÁNSITO
B	VOLCADURA	H	OTRO VEHÍCULO MOTOR POR ALCANCE
C	CAIDA DE PASAJERO	J	VEHÍCULO MOTOR ESTACIONADO
D	INCENDIO	K	FERROCARRIL
E	OTROS	L	BICICLETA/MOTOCICLETA
P	CAIDA DE CARGA	M	ANIMAL
Q	DESPRENDIMIENTO DE REMOLQUE	N	OBJETO FIJO
		O	OTROS OBJETOS
		S	SIN DATO
COLISION SOBRE EL CAMINO			
F	PEATÓN (ATROPELLAMIENTO)		
R	VELOCIDAD EXCESIVA		
		ACCIDENTES EQUIVALENTES A DAÑOS MATERIALES	
		♣	UN MUERTO = 6 ACCIDENTES
		*	UN HERIDO = 2 ACCIDENTES

M H D
U E A
E R Ñ
R I O
T D S
O O
S S M
A O P O A.
T R A L
E S
R I
A L
E S
(S)

NUMERO Y CLASIFICACION DE ACCIDENTES

CLAVE	CLASIFICACION DEL ACCIDENTE	CLAVE	CLASIFICACION DEL ACCIDENTE
A	SALIDA DEL CAMINO	G	OTRO VEHÍCULO MOTOR EN TRÁNSITO
B	VOLCADURA	H	OTRO VEHÍCULO MOTOR POR ALCANCE
C	CAIDA DE PASAJERO	J	VEHÍCULO MOTOR ESTACIONADO
D	INCENDIO	K	FERROCARRIL
E	OTROS	L	BICICLETA/MOTOCICLETA
P	CAIDA DE CARGA	M	ANIMAL
Q	DESPRENDIMIENTO DE REMOLQUE	N	OBJETO FIJO
		O	OTROS OBJETOS
		S	SIN DATO
COLISION SOBRE EL CAMINO			
F	PEATÓN (ATROPELLAMIENTO)		
R	VELOCIDAD EXCESIVA		
		ACCIDENTES EQUIVALENTES A DAÑOS MATERIALES	
		♣	UN MUERTO = 6 ACCIDENTES
		*	UN HERIDO = 2 ACCIDENTES

ACCIDENTES POR KILOMETRO 2017

CARRETERA Y TRAMO: Libramiento Norte de la Ciudad de México (Cuota) (MEX-M40D) INICIA EN KM: 223+350 FINALIZA EN KM: 226+400

DEL KM: 223+000
AL KM: 226+400

S E C U E N C I A			C O U O O U							
S E C U E N C I A			C O U O O U							
0	0	5.000	1	0	0	0	0	0		

M H D
U E A
E R Ñ
R I O
T D S
O O
S S M
A O P O A.
T R A L
E S
R I A
L E S
S (S)

NUMERO Y CLASIFICACION DE ACCIDENTES

CLAVE	CLASIFICACION DEL ACCIDENTE	CLAVE	CLASIFICACION DEL ACCIDENTE
A	SALIDA DEL CAMINO	G	COLISION SOBRE EL CAMINO
		H	OTRO VEHICULO MOTOR EN TRÁNSITO
		I	OTRO VEHICULO MOTOR POR ALCANCE
SIN COLISION SOBRE EL CAMINO		J	VEHICULO MOTOR ESTACIONADO
B	VOLCADURA	K	FERROCARRIL
C	CAIDA DE PASAJERO	L	BICICLETA/MOTOCICLETA
D	INCENDIO	M	ANIMAL
E	OTROS	N	OBJETO FIJO
P	CAIDA DE CARGA	O	OTROS OBJETOS
Q	DESPRENDIMIENTO DE REMOLQUE		
		S	SIN DATO
COLISION SOBRE EL CAMINO			
F	PEATÓN (ATROPELLAMIENTO)		
R	VELOCIDAD EXCESIVA		ACCIDENTES EQUIVALENTES A DAÑOS MATERIALES
		†	UN MUERTO = 6 ACCIDENTES
		*	UN HERIDO = 2 ACCIDENTES

ACCIDENTES POR KILOMETRO 2017

CARRETERA Y TRAMO: México - Puebla (Cuota) Lim. Edos. Mex./Pue. - Lim. Edos. Pue./Tlax. (MEX-150D) **INICIA EN KM: 63+200 FINALIZA EN KM: 99+110**
DEL KM: 63+000
AL KM: 105+000

									60
	0 2	800,000	1	0	0	0	0	0	65
	0 0	250,000	0	0	1	0	0	0	G
	0 0	100,000	1	0	0	0	0	0	H
	0 0	30,000	1	0	0	0	0	0	E
	0 0	160,000	1	0	1	0	0	0	B
	8 10	70,000	1	0	0	0	0	0	H
S									I
A	1 0	55,000	1	0	0	0	0	0	L
L									O
D	1 2	85,000	1	0	0	0	0	0	75
O									J
S	0 0	25,000	1	0	0	0	0	0	80
	0 1	20,000	1	0	0	0	0	0	G
	2 2	150,000	0	0	1	0	0	0	E
	0 0	20,000	1	0	0	0	0	0	H
	0 0	30,000	1	0	0	0	0	0	B
	0 0	345,000	2	0	1	0	0	0	90
	1 0	85,000	1	0	0	0	0	0	Q
									H
									Q
									95
									H
									H
									H
									J
									100
									105

NUMERO Y CLASIFICACION DE ACCIDENTES

M H D
U E A
E R A
R I O
T D S
O O
S S
M
A
T
E
R
I
A
L
E
S
(S)

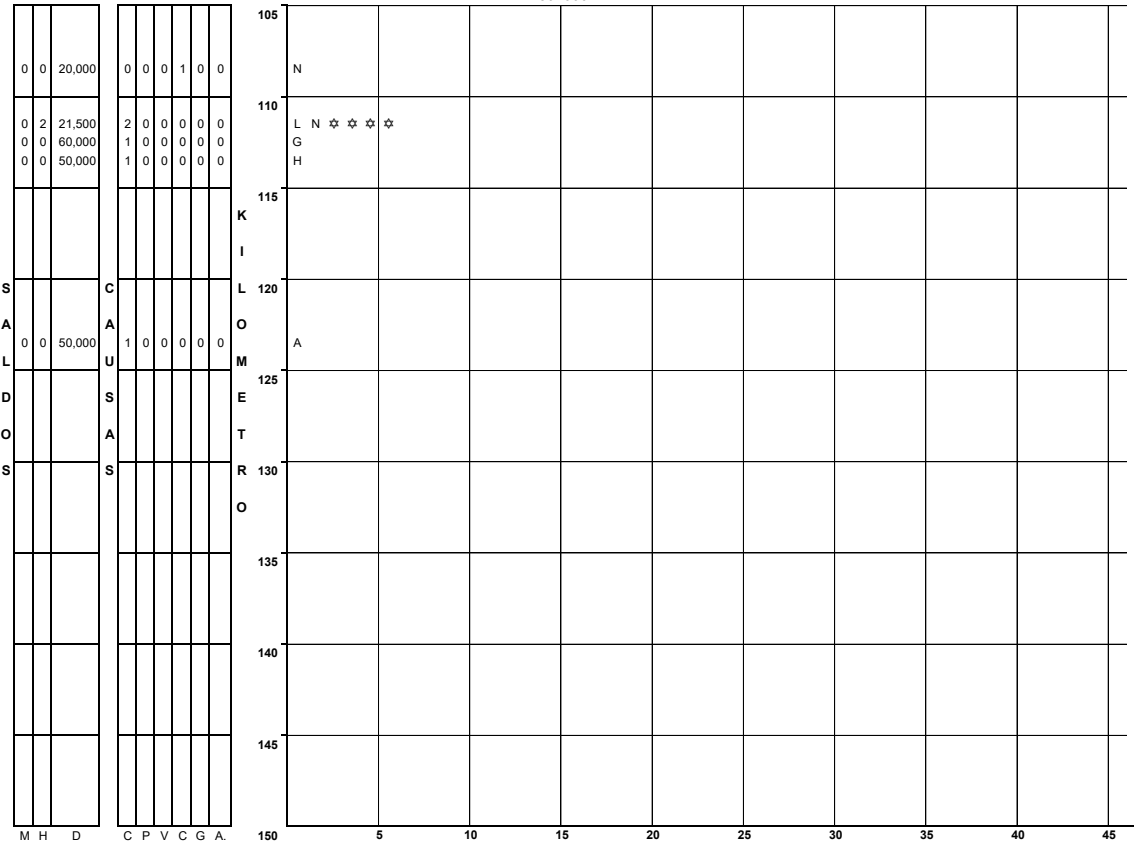
CLAVE	CLASIFICACION DEL ACCIDENTE	CLAVE	CLASIFICACION DEL ACCIDENTE
A	SALIDA DEL CAMINO	G	COLISION SOBRE EL CAMINO
B	VOLCADURA	H	OTRO VEHICULO MOTOR EN TRÁNSITO
C	CAIDA DE PASAJERO	J	OTRO VEHICULO MOTOR POR ALCANCE
D	INCENDIO	K	VEHICULO MOTOR ESTACIONADO
E	OTROS	L	FERROCARRIL
F	CAIDA DE CARGA	M	BICICLETA/MOTOCICLETA
G	DESPRENDIMIENTO DE REMOLQUE	N	ANIMAL
H		O	OBJETO FIJO
I		S	OTROS OBJETOS
J			SIN DATO
K			
L			
M			
N			
O			
P			
Q			
R			
S			

ACCIDENTES EQUIVALENTES A DAÑOS MATERIALES
 † UN MUERTO = 6 ACCIDENTES
 ★ UN HERIDO = 2 ACCIDENTES

ACCIDENTES POR KILOMETRO 2017

CARRETERA Y TRAMO: México - Puebla (Cuota) Lim. Edos. Tlax./Pue. - Puebla (MEX-150D) INICIA EN KM: 108+000 FINALIZA EN KM: 127+860

DEL KM: 108+000
AL KM: 150+000



NUMERO Y CLASIFICACION DE ACCIDENTES

CLAVE	CLASIFICACION DEL ACCIDENTE	CLAVE	CLASIFICACION DEL ACCIDENTE
A	SALIDA DEL CAMINO	G	COLISION SOBRE EL CAMINO
SIN COLISION SOBRE EL CAMINO			
B	VOLCADURA	H	OTRO VEHICULO MOTOR EN TRÁNSITO
C	CAIDA DE PASAJERO	J	OTRO VEHICULO MOTOR POR ALCANCE
D	INCENDIO	K	VEHICULO MOTOR ESTACIONADO
E	OTROS	L	FERROCARRIL
P	CAIDA DE CARGA	M	BICICLETA/MOTOCICLETA
Q	DESPRENDIMIENTO DE REMOLQUE	N	ANIMAL
		O	OBJETO FIJO
		S	OTROS OBJETOS
			SIN DATO
COLISION SOBRE EL CAMINO			
F	PEATÓN (ATROPELLAMIENTO)		ACCIDENTES EQUIVALENTES A DAÑOS MATERIALES
R	VELOCIDAD EXCESIVA	†	UN MUERTO = 6 ACCIDENTES
		*	UN HERIDO = 2 ACCIDENTES

ACCIDENTES POR KILOMETRO 2017

CARRETERA Y TRAMO: México - Puebla (Libre) Lim. Edos. Méx./Pue. - Puebla (MEX-150) INICIA EN KM: 45+450 FINALIZA EN KM: 113+400

DEL KM: 45+000
AL KM: 90+000

S																						
A	1	0	35,000																			
L	1	2	60,000																			
D																						
O	0	0	40,000																			
S																						

M H D
 U E A
 E R Ñ
 R I O
 T D S
 O O
 S S M
 A O P O
 T R A
 E S
 R I
 A L
 E S
 (S)

C P V C G A
 Q E E A A
 N A H M N N
 D T I I A A
 U C N D T
 C O U O O U
 T L R
 O P O A
 R A L
 S

NUMERO Y CLASIFICACION DE ACCIDENTES

CLAVE	CLASIFICACION DEL ACCIDENTE	CLAVE	CLASIFICACION DEL ACCIDENTE
A	SALIDA DEL CAMINO	G	COLISION SOBRE EL CAMINO
SIN COLISION SOBRE EL CAMINO			
B	VOLCADURA	H	OTRO VEHICULO MOTOR EN TRÁNSITO
C	CAIDA DE PASAJERO	J	OTRO VEHICULO MOTOR POR ALCANCE
D	INCENDIO	K	VEHICULO MOTOR ESTACIONADO
E	OTROS	L	FERROCARRIL
P	CAIDA DE CARGA	M	BICICLETA/MOTOCICLETA
Q	DESPRENDIMIENTO DE REMOLQUE	N	ANIMAL
		O	OBJETO FIJO
			OTROS OBJETOS
COLISION SOBRE EL CAMINO			
F	PEATÓN (ATROPELLAMIENTO)	S	SIN DATO
R	VELOCIDAD EXCESIVA		
ACCIDENTES EQUIVALENTES A DAÑOS MATERIALES			
♠ UN MUERTO = 6 ACCIDENTES			
★ UN HERIDO = 2 ACCIDENTES			

ACCIDENTES POR KILOMETRO 2017

CARRETERA Y TRAMO: Nuevo Necaxa - Tihuatlán (Cuota) Nuevo Necaxa - Lim. Edos. Pue./Ver. (MEX-132D) INICIA EN KM: 140+000 FINALIZA EN KM: 205+590

DEL KM: 140+000
AL KM: 185+000

M	H	D	C				P	V	C	G	A.	K	I	L	M	E	T	R	O
			0	1	2	3													
0	0	350,000	1	0	0	0	0												
0	0	40,000	1	0	0	0	0												
1	0	70,000	1	0	0	0	0												
0	0	165,000	1	0	1	0	0												
1	3	80,000	1	0	0	0	0												
0	0	270,000	3	0	0	0	0												
0	0	53,000	1	0	0	0	0												
1	0	25,000	1	0	0	0	0												
0	0	25,000	1	0	0	0	0												

M H D
U E A
E R Ñ
R I O
T D S
O O I
S S M
A O P
T R A
E S
R I
A L
E S
(S)

185 5 10 15 20 25 30 35 40 45

NUMERO Y CLASIFICACION DE ACCIDENTES

CLAVE	CLASIFICACION DEL ACCIDENTE	CLAVE	CLASIFICACION DEL ACCIDENTE
A	SALIDA DEL CAMINO	G	COLISION SOBRE EL CAMINO
SIN COLISION SOBRE EL CAMINO		G	OTRO VEHICULO MOTOR EN TRANSITO
B	VOLCADURA	H	OTRO VEHICULO MOTOR POR ALCANCE
C	CAIDA DE PASAJERO	J	VEHICULO MOTOR ESTACIONADO
D	INCENDIO	K	FERROCARRIL
E	OTROS	L	BICICLETA/MOTOCICLETA
P	CAIDA DE CARGA	M	ANIMAL
Q	DESPRENDIMIENTO DE REMOLQUE	N	OBJETO FIJO
		O	OTROS OBJETOS
		S	SIN DATO
COLISION SOBRE EL CAMINO			
F	PEATÓN (ATROPELLAMIENTO)		ACCIDENTES EQUIVALENTES A DAÑOS MATERIALES
R	VELOCIDAD EXCESIVA	‡	UN MUERTO = 6 ACCIDENTES
		★	UN HERIDO = 2 ACCIDENTES

DEL KM: 185+000
AL KM: 230+000

M	H	D	C				P	V	C	G	A.	K	I	L	M	E	T	R	O
			0	1	2	3													
0	0	80,000	1	0	0	0	0												
0	2	80,000	1	0	0	0	0												
0	0	270,000	3	0	0	0	0												
0	0	53,000	1	0	0	0	0												
1	0	25,000	1	0	0	0	0												
0	0	25,000	1	0	0	0	0												

M H D
U E A
E R Ñ
R I O
T D S
O O I
S S M
A O P
T R A
E S
R I
A L
E S
(S)

185 5 10 15 20 25 30 35 40 45

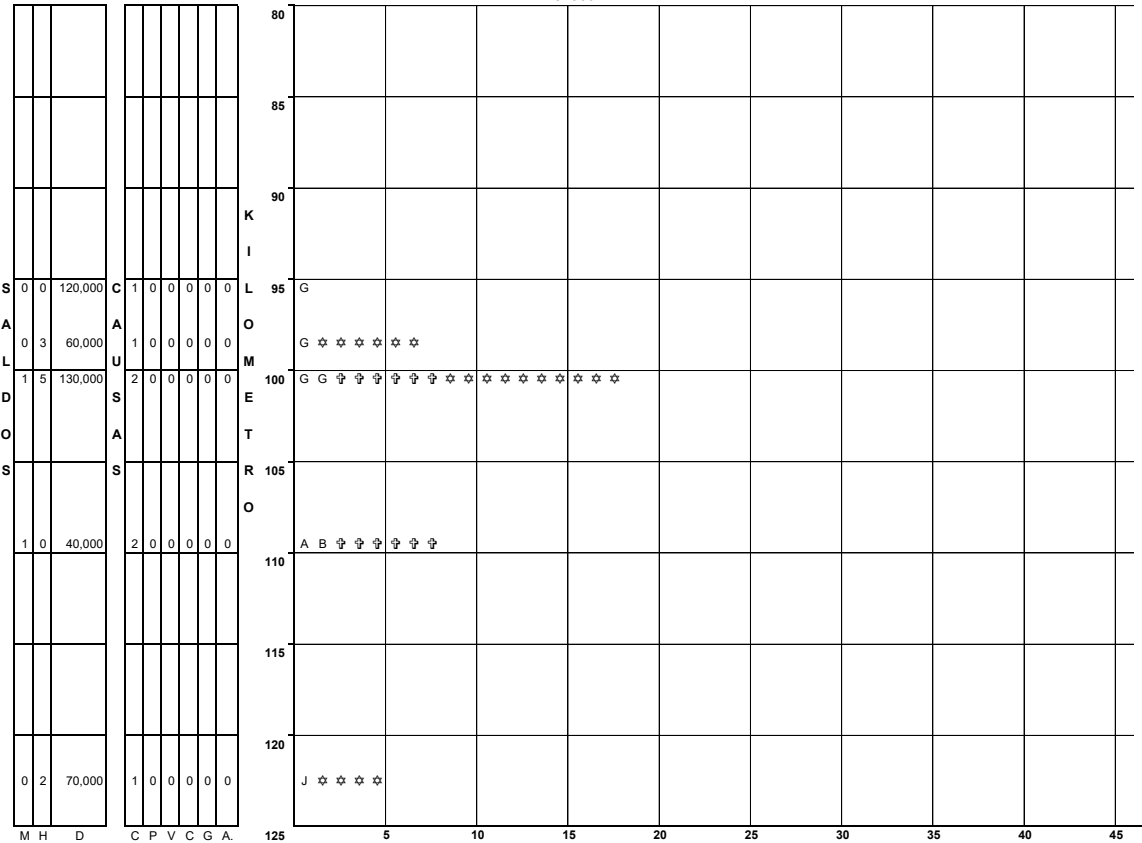
NUMERO Y CLASIFICACION DE ACCIDENTES

CLAVE	CLASIFICACION DEL ACCIDENTE	CLAVE	CLASIFICACION DEL ACCIDENTE
A	SALIDA DEL CAMINO	G	COLISION SOBRE EL CAMINO
SIN COLISION SOBRE EL CAMINO		G	OTRO VEHICULO MOTOR EN TRANSITO
B	VOLCADURA	H	OTRO VEHICULO MOTOR POR ALCANCE
C	CAIDA DE PASAJERO	J	VEHICULO MOTOR ESTACIONADO
D	INCENDIO	K	FERROCARRIL
E	OTROS	L	BICICLETA/MOTOCICLETA
P	CAIDA DE CARGA	M	ANIMAL
Q	DESPRENDIMIENTO DE REMOLQUE	N	OBJETO FIJO
		O	OTROS OBJETOS
		S	SIN DATO
COLISION SOBRE EL CAMINO			
F	PEATÓN (ATROPELLAMIENTO)		ACCIDENTES EQUIVALENTES A DAÑOS MATERIALES
R	VELOCIDAD EXCESIVA	‡	UN MUERTO = 6 ACCIDENTES
		★	UN HERIDO = 2 ACCIDENTES

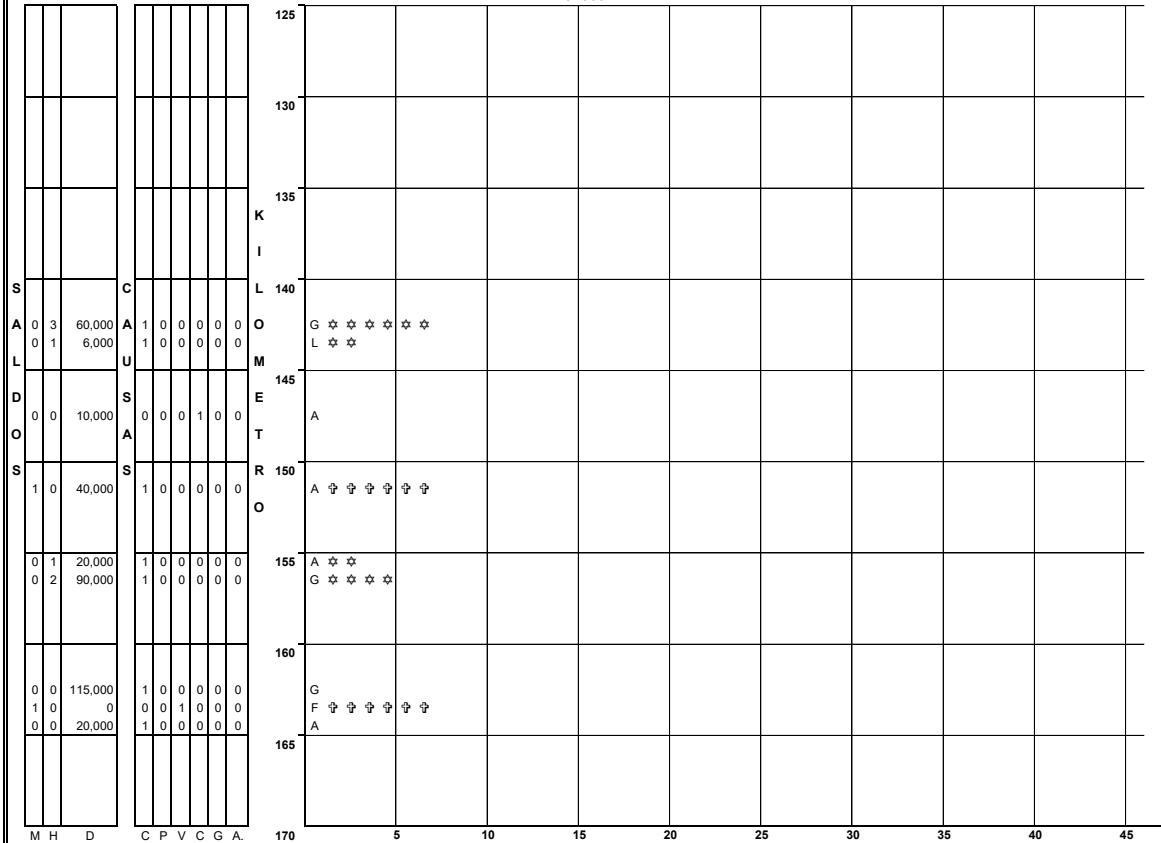
ACCIDENTES POR KILOMETRO 2017

CARRETERA Y TRAMO: Pachuca - Tuxpam Lim. Edos. Hgo./Pue. -Lim. Edos. Pue./Ver. (MEX-130) INICIA EN KM: 82+900 FINALIZA EN KM: 186+600

DEL KM: 83+000
AL KM: 125+000



DEL KM: 125+000
AL KM: 170+000



M H D
 U E A
 E R Ñ
 R I O
 T D S
 O O
 S S M
 A O P O A
 T R A L
 E S
 R I
 A L
 E S
 S (S)

NUMERO Y CLASIFICACION DE ACCIDENTES

CLAVE	CLASIFICACION DEL ACCIDENTE	CLAVE	CLASIFICACION DEL ACCIDENTE
A	SALIDA DEL CAMINO	G	COLISION SOBRE EL CAMINO
SIN COLISION SOBRE EL CAMINO			
B	VOLCADURA	H	OTRO VEHICULO MOTOR EN TRANSITO
C	CAIDA DE PASAJERO	J	OTRO VEHICULO MOTOR POR ALCANCE
D	INCENDIO	K	VEHICULO MOTOR ESTACIONADO
E	OTROS	L	FERROCARRIL
P	CAIDA DE CARGA	M	BICICLETA/MOTOCICLETA
Q	DESPRENDIMIENTO DE REMOLQUE	N	ANIMAL
COLISION SOBRE EL CAMINO			
F	PEATÓN (ATROPELLAMIENTO)	O	OBJETO FIJO
R	VELOCIDAD EXCESIVA	S	OTROS OBJETOS
S SIN DATO			
ACCIDENTES EQUIVALENTES A DAÑOS MATERIALES			
‡ UN MUERTO = 6 ACCIDENTES			
★ UN HERIDO = 2 ACCIDENTES			

M H D
 U E A
 E R Ñ
 R I O
 T D S
 O O
 S S M
 A O P O A
 T R A L
 E S
 R I
 A L
 E S
 S (S)

NUMERO Y CLASIFICACION DE ACCIDENTES

CLAVE	CLASIFICACION DEL ACCIDENTE	CLAVE	CLASIFICACION DEL ACCIDENTE
A	SALIDA DEL CAMINO	G	COLISION SOBRE EL CAMINO
SIN COLISION SOBRE EL CAMINO			
B	VOLCADURA	H	OTRO VEHICULO MOTOR EN TRANSITO
C	CAIDA DE PASAJERO	J	OTRO VEHICULO MOTOR POR ALCANCE
D	INCENDIO	K	VEHICULO MOTOR ESTACIONADO
E	OTROS	L	FERROCARRIL
P	CAIDA DE CARGA	M	BICICLETA/MOTOCICLETA
Q	DESPRENDIMIENTO DE REMOLQUE	N	ANIMAL
COLISION SOBRE EL CAMINO			
F	PEATÓN (ATROPELLAMIENTO)	O	OBJETO FIJO
R	VELOCIDAD EXCESIVA	S	OTROS OBJETOS
S SIN DATO			
ACCIDENTES EQUIVALENTES A DAÑOS MATERIALES			
‡ UN MUERTO = 6 ACCIDENTES			
★ UN HERIDO = 2 ACCIDENTES			

ACCIDENTES POR KILOMETRO 2017

CARRETERA Y TRAMO: Pachuca - Túxpam Lim. Edos. Hgo./Pue. -Lim. Edos. Pue./Ver. (MEX-130) INICIA EN KM: 82+900 FINALIZA EN KM: 186+600

DEL KM: 170+000
AL KM: 186+600

0	1	0	0	1	0	0	0	0	0	170	F ☆ ☆								
1	0	20,000	1	0	0	0	0	0	0	175									
0	0	55,000	1	0	0	0	0	0	0	180	A ♁ ♁ ♁ ♁ ♁ ♁								
1	0	10,000	1	0	0	0	0	0	0	185	G								
0	0	18,000	1	0	0	0	0	0	0	190									
										195									
										200									
										205									
										210									
										215									

M H D
U E A
E R N
R I O
T D S
O O
S S M
A
T
E
R
I
A
L
E
S
(S)

C P V C G A
O E E A A
N A H M N N
D T I I A A
U C N D T
C O U O O U
T L R
O P O A
R A L
S

NUMERO Y CLASIFICACION DE ACCIDENTES

CLAVE	CLASIFICACION DEL ACCIDENTE	CLAVE	CLASIFICACION DEL ACCIDENTE
A	SALIDA DEL CAMINO	G	COLISION SOBRE EL CAMINO
SIN COLISION SOBRE EL CAMINO		H	OTRO VEHICULO MOTOR EN TRÁNSITO
B	VOLCADURA	H	OTRO VEHICULO MOTOR POR ALCANCE
C	CAIDA DE PASAJERO	J	VEHICULO MOTOR ESTACIONADO
D	INCENDIO	K	FERROCARRIL
E	OTROS	L	BICICLETA/MOTOCICLETA
P	CAIDA DE CARGA	M	ANIMAL
Q	DESPRENDIMIENTO DE REMOLQUE	N	OBJETO FIJO
COLISION SOBRE EL CAMINO		O	OTROS OBJETOS
F	PEATÓN (ATROPELLAMIENTO)	S	SIN DATO
R	VELOCIDAD EXCESIVA	ACCIDENTES EQUIVALENTES A DAÑOS MATERIALES	
		♁	UN MUERTO = 6 ACCIDENTES
		☆	UN HERIDO = 2 ACCIDENTES

ACCIDENTES POR KILOMETRO 2017

CARRETERA Y TRAMO: Puebla - Acatzingo (Cuota) (MEX-150D) INICIA EN KM: 127+860 FINALIZA EN KM: 166+400

DEL KM: 128+000
AL KM: 170+000

M	H	D	C	P	V	C	G	A	K	I	L	O	M	E	T	R	O
									125								
	1	1		2	0	0	0	0	130								
	0	0		1	0	1	0	0									
	0	0		3	0	0	0	0									
									135								
S	0	0		0	0	1	0	0	140								
A	0	0		1	0	0	0	0									
L	0	0		1	0	0	0	0									
									145								
D	0	1		1	0	0	0	0									
O									150								
S	1	1		2	0	0	1	0									
	1	0		1	0	0	0	0									
	0	0		2	0	0	0	0									
	1	7		3	0	0	0	0									
	0	0		1	0	0	0	0	155								
	0	0		1	0	0	0	0									
	1	3		1	0	1	0	0									
									160								
	0	0		1	0	0	0	0									
	1	0		2	0	0	0	0	165								
									170								

M H D C P V C G A
 U E A O E E A A
 E R Ñ N A H M N N
 R I O D T I I A A
 T D S U C N D T
 O O C O U O O U
 S S M T L R
 A O P O A
 T R A L
 E S
 R
 I
 A
 L
 E
 S
 (S)

NUMERO Y CLASIFICACION DE ACCIDENTES

CLAVE	CLASIFICACION DEL ACCIDENTE	CLAVE	CLASIFICACION DEL ACCIDENTE
A	SALIDA DEL CAMINO	G	OTRO VEHICULO MOTOR EN TRANSITO
SIN COLISION SOBRE EL CAMINO		H	OTRO VEHICULO MOTOR POR ALCANCE
B	VOLCADURA	J	VEHICULO MOTOR ESTACIONADO
C	CAIDA DE PASAJERO	K	FERROCARRIL
D	INCENDIO	L	BICICLETA/MOTOCICLETA
E	OTROS	M	ANIMAL
P	CAIDA DE CARGA	N	OBJETO FIJO
Q	DESPRENDIMIENTO DE REMOLQUE	O	OTROS OBJETOS
COLISION SOBRE EL CAMINO		S	SIN DATO
F	PEATÓN (ATROPELLAMIENTO)	ACCIDENTES EQUIVALENTES A DAÑOS MATERIALES	
R	VELOCIDAD EXCESIVA	‡	UN MUERTO = 6 ACCIDENTES
		★	UN HERIDO = 2 ACCIDENTES

ACCIDENTES POR KILOMETRO 2017

CARRETERA Y TRAMO: Puebla - Belem (km 0.000 - km 6.600), (km 8.400 - km 9.500) (MEX-121) INICIA EN KM: 0+000 FINALIZA EN KM: 9+500

DEL KM: 0+000
AL KM: 9+500

S	A	L	D	O	S	0 0	35,000	1	0	0	0	0	0	0
						0 0	15,000	1	0	0	0	0	0	
						0 2	75,000	1	0	0	0	0	0	
S A L I D O S														0
														5
														10
														15
														20
														25
														30
														35
														40
														45

M H D
U E A
E R Ñ
R I O
T D S
O O
S S M
A A L
T E R
R I A
L E S
(S)

C P V C G A
Q E E A A
N A H M N N
D T I I A A
U C N D T
C O U O O U
T L R
O P O A
R A L
S

NUMERO Y CLASIFICACION DE ACCIDENTES

CLAVE	CLASIFICACION DEL ACCIDENTE	CLAVE	CLASIFICACION DEL ACCIDENTE
A	SALIDA DEL CAMINO	G	COLISION SOBRE EL CAMINO
SIN COLISION SOBRE EL CAMINO			
B	VOLCADURA	H	OTRO VEHICULO MOTOR EN TRÁNSITO
C	CAIDA DE PASAJERO	J	OTRO VEHICULO MOTOR POR ALCANCE
D	INCENDIO	K	VEHICULO MOTOR ESTACIONADO
E	OTROS	L	FERROCARRIL
P	CAIDA DE CARGA	M	BICICLETA/MOTOCICLETA
Q	DESPRENDIMIENTO DE REMOLQUE	N	ANIMAL
COLISION SOBRE EL CAMINO			
F	PEATÓN (ATROPELLAMIENTO)	O	OBJETO FIJO
R	VELOCIDAD EXCESIVA	S	OTROS OBJETOS
SIN DATO			
ACCIDENTES EQUIVALENTES A DAÑOS MATERIALES			
↑ UN MUERTO = 6 ACCIDENTES			
* UN HERIDO = 2 ACCIDENTES			

ACCIDENTES POR KILOMETRO 2017

CARRETERA Y TRAMO: Puebla - Huajuapán de León Puebla -Lim. Edos. Pue./Oax. (MEX-190) INICIA EN KM: 0+000 FINALIZA EN KM: 200+300

DEL KM: 0+000 AL KM: 45+000				DEL KM: 45+000 AL KM: 90+000	
0	0	0	0	0	0
5	0	0	0	0	0
10	0	0	0	0	0
15	0	0	0	0	0
20	0	0	0	0	0
25	0	0	0	0	0
30	0	0	0	0	0
35	0	0	0	0	0
40	0	0	0	0	0
45	0	0	0	0	0

DEL KM: 0+000 AL KM: 45+000				DEL KM: 45+000 AL KM: 90+000	
0	0	0	0	0	0
5	0	0	0	0	0
10	0	0	0	0	0
15	0	0	0	0	0
20	0	0	0	0	0
25	0	0	0	0	0
30	0	0	0	0	0
35	0	0	0	0	0
40	0	0	0	0	0
45	0	0	0	0	0

M H D
U E A
E R Ñ
R I O
T D S
O O
S S M
A O P O A
T R A L
E S
R I A
L E S
(S)

NUMERO Y CLASIFICACION DE ACCIDENTES			
CLAVE	CLASIFICACION DEL ACCIDENTE	CLAVE	CLASIFICACION DEL ACCIDENTE
A	SALIDA DEL CAMINO	G	COLISION SOBRE EL CAMINO
SIN COLISION SOBRE EL CAMINO			
B	VOLCADURA	H	OTRO VEHICULO MOTOR EN TRANSITO
C	CAIDA DE PASAJERO	J	OTRO VEHICULO MOTOR POR ALCANCE
D	INCENDIO	K	VEHICULO MOTOR ESTACIONADO
E	OTROS	L	FERROCARRIL
P	CAIDA DE CARGA	M	BICICLETA/MOTOCICLETA
Q	DESPRENDIMIENTO DE REMOLQUE	N	ANIMAL
COLISION SOBRE EL CAMINO			
F	PEATÓN (ATROPELLAMIENTO)	O	OBJETO FIJO
R	VELOCIDAD EXCESIVA	S	OTROS OBJETOS
ACCIDENTES EQUIVALENTES A DAÑOS MATERIALES			
‡ UN MUERTO = 6 ACCIDENTES			
* UN HERIDO = 2 ACCIDENTES			

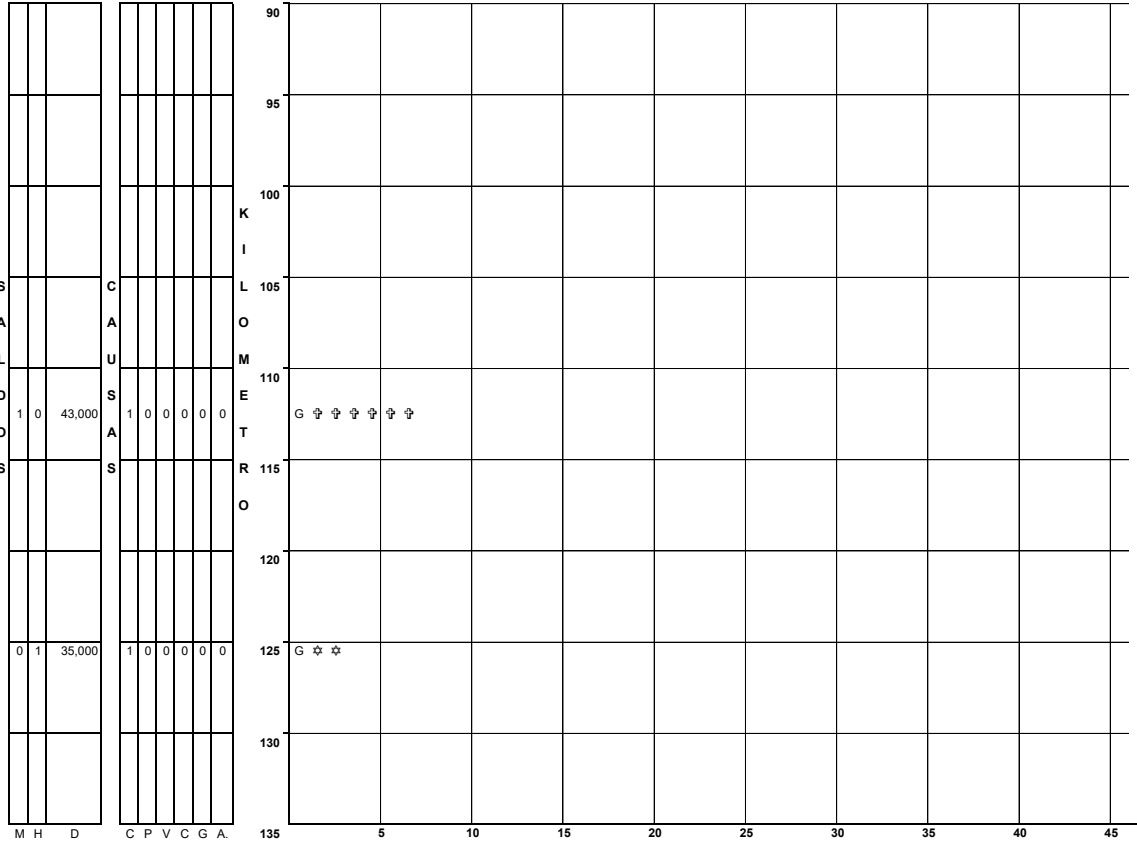
M H D
U E A
E R Ñ
R I O
T D S
O O
S S M
A O P O A
T R A L
E S
R I A
L E S
(S)

NUMERO Y CLASIFICACION DE ACCIDENTES			
CLAVE	CLASIFICACION DEL ACCIDENTE	CLAVE	CLASIFICACION DEL ACCIDENTE
A	SALIDA DEL CAMINO	G	COLISION SOBRE EL CAMINO
SIN COLISION SOBRE EL CAMINO			
B	VOLCADURA	H	OTRO VEHICULO MOTOR EN TRANSITO
C	CAIDA DE PASAJERO	J	OTRO VEHICULO MOTOR POR ALCANCE
D	INCENDIO	K	VEHICULO MOTOR ESTACIONADO
E	OTROS	L	FERROCARRIL
P	CAIDA DE CARGA	M	BICICLETA/MOTOCICLETA
Q	DESPRENDIMIENTO DE REMOLQUE	N	ANIMAL
COLISION SOBRE EL CAMINO			
F	PEATÓN (ATROPELLAMIENTO)	O	OBJETO FIJO
R	VELOCIDAD EXCESIVA	S	OTROS OBJETOS
ACCIDENTES EQUIVALENTES A DAÑOS MATERIALES			
‡ UN MUERTO = 6 ACCIDENTES			
* UN HERIDO = 2 ACCIDENTES			

ACCIDENTES POR KILOMETRO 2017

CARRETERA Y TRAMO: Puebla - Huajuapán de León Puebla -Lim. Edos. Pue./Oax. (MEX-190) INICIA EN KM: 0+000 FINALIZA EN KM: 200+300

DEL KM: 90+000
AL KM: 135+000

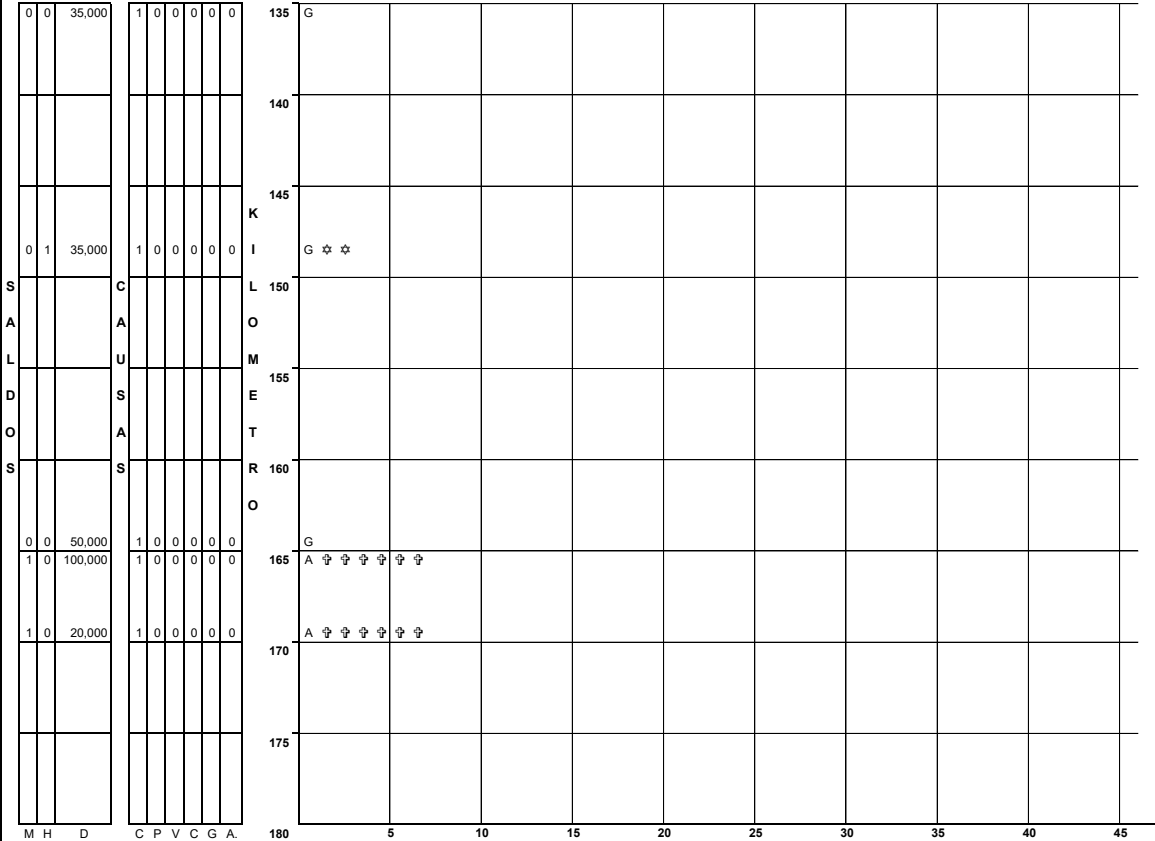


NUMERO Y CLASIFICACION DE ACCIDENTES

M	H	D	C	P	V	C	G	A
U	E	A	O	E	E	A	A	
E	R	Ñ	N	A	H	M	N	N
R	I	O	D	T	I	I	A	A
T	D	S	U	C	N	D	T	
O	O		C	O	U	O	O	U
S	S	M	T	L	R			
		A	O	P	O	A		
		T	R	A	L			
		E	S					
		R						
		I						
		A						
		L						
		E						
		S						
		(S)						

CLAVE	CLASIFICACION DEL ACCIDENTE	CLAVE	CLASIFICACION DEL ACCIDENTE
A	SALIDA DEL CAMINO	G	COLISION SOBRE EL CAMINO
SIN COLISION SOBRE EL CAMINO			
B	VOLCADURA	H	OTRO VEHICULO MOTOR EN TRÁNSITO
C	CAIDA DE PASAJERO	J	OTRO VEHICULO MOTOR POR ALCANCE
D	INCENDIO	K	VEHICULO MOTOR ESTACIONADO
E	OTROS	L	FERROCARRIL
P	CAIDA DE CARGA	M	BICICLETA/MOTOCICLETA
Q	DESPRENDIMIENTO DE REMOLQUE	N	ANIMAL
		O	OBJETO FIJO
			OTROS OBJETOS
		S	SIN DATO
COLISION SOBRE EL CAMINO			
F	PEATÓN (ATROPELLAMIENTO)		ACCIDENTES EQUIVALENTES A DAÑOS MATERIALES
R	VELOCIDAD EXCESIVA	‡	UN MUERTO = 6 ACCIDENTES
		★	UN HERIDO = 2 ACCIDENTES

DEL KM: 135+000
AL KM: 180+000



NUMERO Y CLASIFICACION DE ACCIDENTES

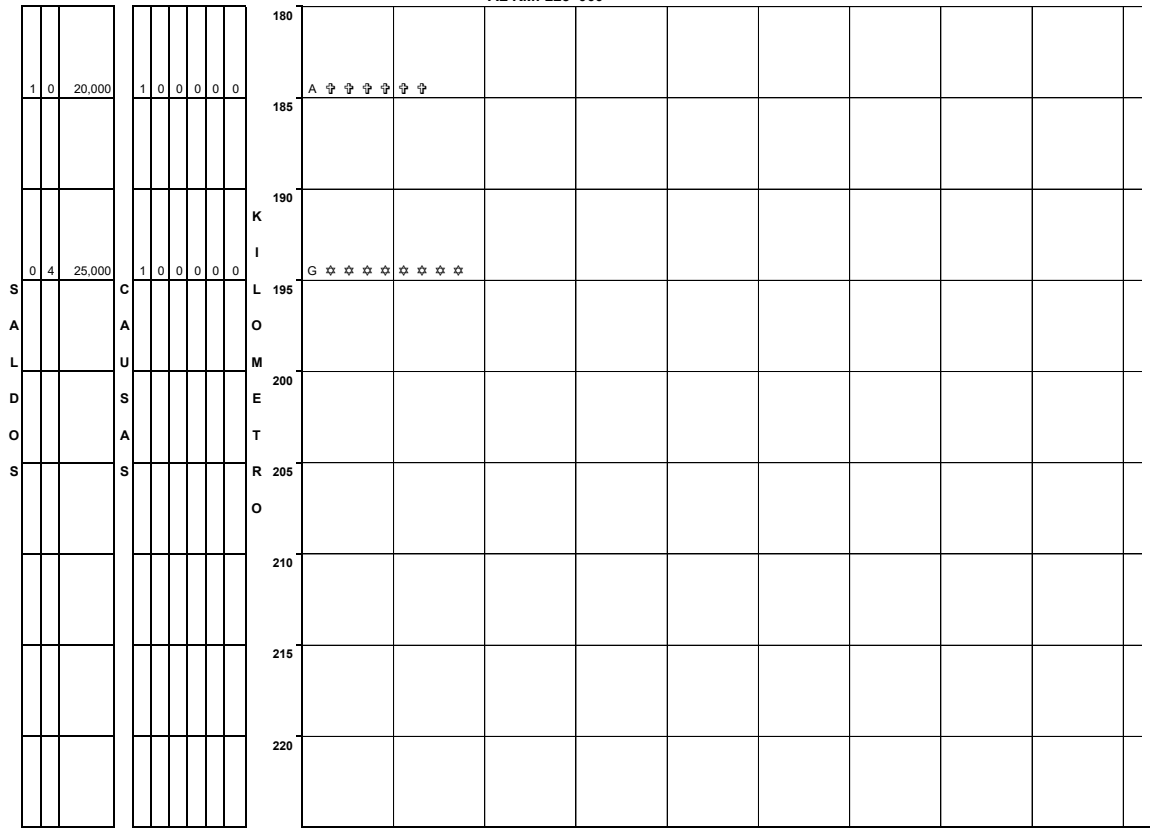
M	H	D	C	P	V	C	G	A
U	E	A	O	E	E	A	A	
E	R	Ñ	N	A	H	M	N	N
R	I	O	D	T	I	I	A	A
T	D	S	U	C	N	D	T	
O	O		C	O	U	O	O	U
S	S	M	T	L	R			
		A	O	P	O	A		
		T	R	A	L			
		E	S					
		R						
		I						
		A						
		L						
		E						
		S						
		(S)						

CLAVE	CLASIFICACION DEL ACCIDENTE	CLAVE	CLASIFICACION DEL ACCIDENTE
A	SALIDA DEL CAMINO	G	COLISION SOBRE EL CAMINO
SIN COLISION SOBRE EL CAMINO			
B	VOLCADURA	H	OTRO VEHICULO MOTOR EN TRÁNSITO
C	CAIDA DE PASAJERO	J	OTRO VEHICULO MOTOR POR ALCANCE
D	INCENDIO	K	VEHICULO MOTOR ESTACIONADO
E	OTROS	L	FERROCARRIL
P	CAIDA DE CARGA	M	BICICLETA/MOTOCICLETA
Q	DESPRENDIMIENTO DE REMOLQUE	N	ANIMAL
		O	OBJETO FIJO
			OTROS OBJETOS
		S	SIN DATO
COLISION SOBRE EL CAMINO			
F	PEATÓN (ATROPELLAMIENTO)		ACCIDENTES EQUIVALENTES A DAÑOS MATERIALES
R	VELOCIDAD EXCESIVA	‡	UN MUERTO = 6 ACCIDENTES
		★	UN HERIDO = 2 ACCIDENTES

ACCIDENTES POR KILOMETRO 2017

CARRETERA Y TRAMO: Puebla - Huajuapán de León Puebla -Lim. Edos. Pue./Oax. (MEX-190) INICIA EN KM: 0+000 FINALIZA EN KM: 200+300

DEL KM: 180+000
AL KM: 225+000



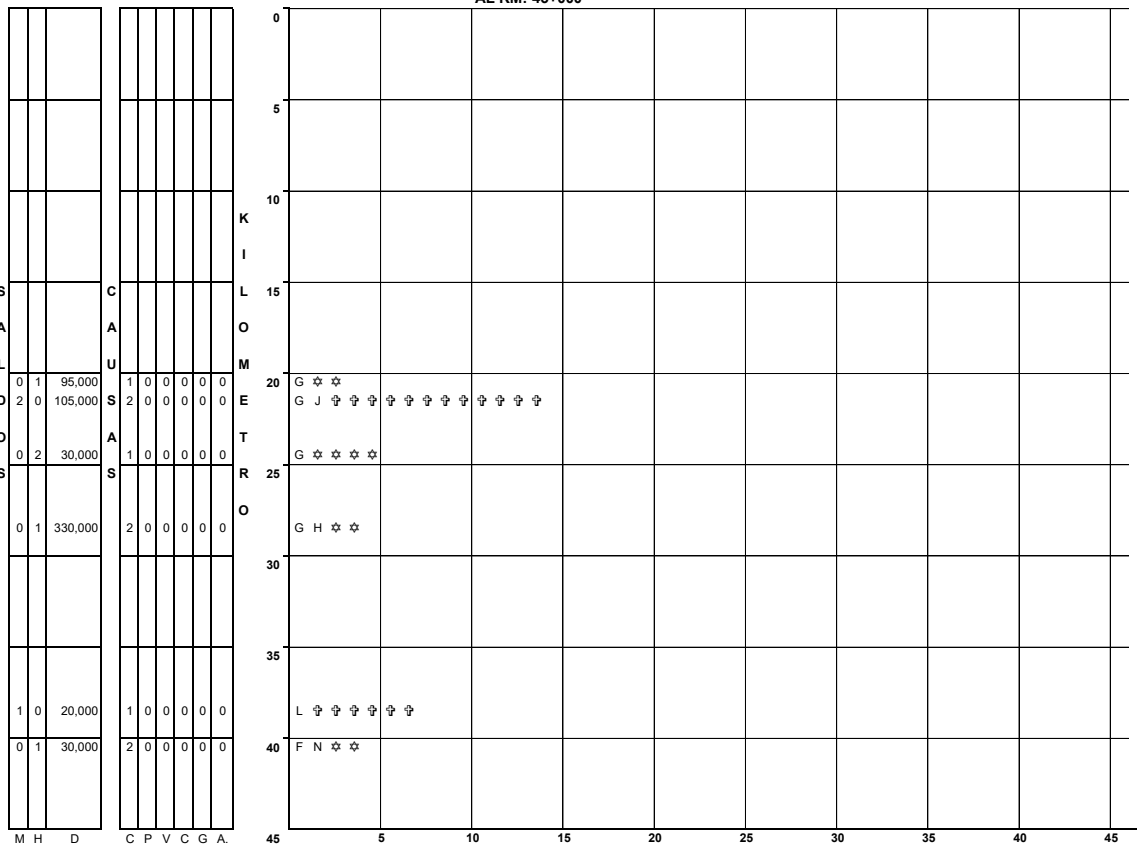
M H D C P V C G A.
U E A O E E A A.
E R N N A H M N N
R I O D T I I A A.
T D S U C N D T
O O C O U O O U
S S M T L R
A O P O A.
T R A L
E S
R
I
A
L
E
S
(S)

CLAVE	CLASIFICACION DEL ACCIDENTE	CLAVE	CLASIFICACION DEL ACCIDENTE
A	SALIDA DEL CAMINO	G	COLISION SOBRE EL CAMINO
SIN COLISION SOBRE EL CAMINO		H	OTRO VEHICULO MOTOR EN TRÁNSITO
B	VOLCADURA	H	OTRO VEHICULO MOTOR POR ALCANCE
C	CAIDA DE PASAJERO	J	VEHICULO MOTOR ESTACIONADO
D	INCENDIO	K	FERROCARRIL
E	OTROS	L	BICICLETA/MOTOCICLETA
P	CAIDA DE CARGA	M	ANIMAL
Q	DESPRENDIMIENTO DE REMOLQUE	N	OBJETO FIJO
COLISION SOBRE EL CAMINO		O	OTROS OBJETOS
F	PEATÓN (ATROPELLAMIENTO)	S	SIN DATO
R	VELOCIDAD EXCESIVA	ACCIDENTES EQUIVALENTES A DAÑOS MATERIALES	
		‡	UN MUERTO = 6 ACCIDENTES
		★	UN HERIDO = 2 ACCIDENTES

ACCIDENTES POR KILOMETRO 2017

CARRETERA Y TRAMO: Puebla - Tehuacán (MEX-150) INICIA EN KM: 0+000 FINALIZA EN KM: 119+500

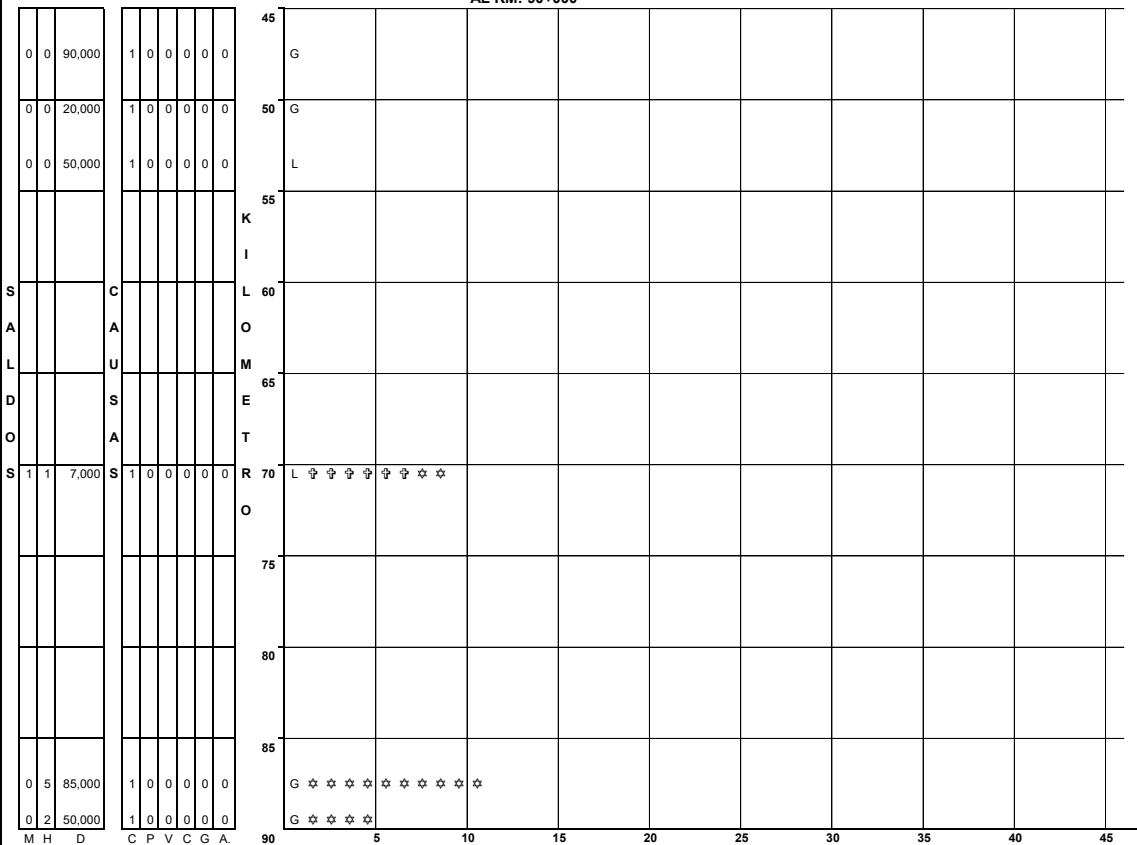
DEL KM: 0+000
AL KM: 45+000



M H D C P V C G A
U E A O E E A A
E R Ñ N A H M N N
R I O D T I I A A
T D S U C N D T
O O C O U O O U
S S M T L R
A O P O A
T R A L
E S
R
I
A
L
E
S
(S)

CLAVE	CLASIFICACIÓN DEL ACCIDENTE	CLAVE	CLASIFICACIÓN DEL ACCIDENTE
A	SALIDA DEL CAMINO	G	COLISION SOBRE EL CAMINO
SIN COLISION SOBRE EL CAMINO			
B	VOLCADURA	H	OTRO VEHÍCULO MOTOR EN TRÁNSITO
C	CAIDA DE PASAJERO	J	OTRO VEHÍCULO MOTOR POR ALCANCE
D	INCENDIO	K	VEHÍCULO MOTOR ESTACIONADO
E	OTROS	L	FERROCARRIL
P	CAIDA DE CARGA	M	BICICLETA/MOTOCICLETA
Q	DESPRENDIMIENTO DE REMOLQUE	N	ANIMAL
		O	OBJETO FIJO
			OTROS OBJETOS
		S	SIN DATO
COLISION SOBRE EL CAMINO			
F	PEATÓN (ATROPELLAMIENTO)		ACCIDENTES EQUIVALENTES A DAÑOS MATERIALES
R	VELOCIDAD EXCESIVA	†	UN MUERTO = 6 ACCIDENTES
		*	UN HERIDO = 2 ACCIDENTES

DEL KM: 45+000
AL KM: 90+000



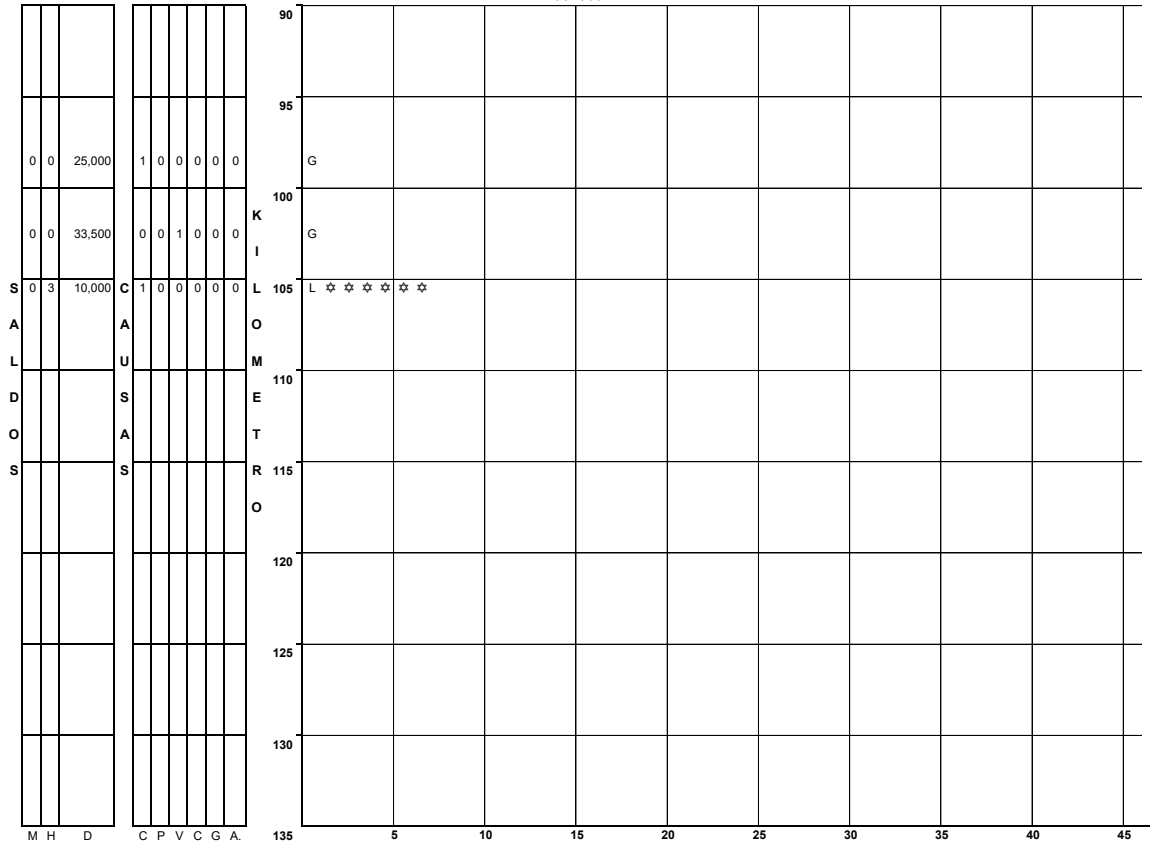
M H D C P V C G A
U E A O E E A A
E R Ñ N A H M N N
R I O D T I I A A
T D S U C N D T
O O C O U O O U
S S M T L R
A O P O A
T R A L
E S
R
I
A
L
E
S
(S)

CLAVE	CLASIFICACIÓN DEL ACCIDENTE	CLAVE	CLASIFICACIÓN DEL ACCIDENTE
A	SALIDA DEL CAMINO	G	COLISION SOBRE EL CAMINO
SIN COLISION SOBRE EL CAMINO			
B	VOLCADURA	H	OTRO VEHÍCULO MOTOR EN TRÁNSITO
C	CAIDA DE PASAJERO	J	OTRO VEHÍCULO MOTOR POR ALCANCE
D	INCENDIO	K	VEHÍCULO MOTOR ESTACIONADO
E	OTROS	L	FERROCARRIL
P	CAIDA DE CARGA	M	BICICLETA/MOTOCICLETA
Q	DESPRENDIMIENTO DE REMOLQUE	N	ANIMAL
		O	OBJETO FIJO
			OTROS OBJETOS
		S	SIN DATO
COLISION SOBRE EL CAMINO			
F	PEATÓN (ATROPELLAMIENTO)		ACCIDENTES EQUIVALENTES A DAÑOS MATERIALES
R	VELOCIDAD EXCESIVA	†	UN MUERTO = 6 ACCIDENTES
		*	UN HERIDO = 2 ACCIDENTES

ACCIDENTES POR KILOMETRO 2017

CARRETERA Y TRAMO: Puebla - Tehuacán (MEX-150) INICIA EN KM: 0+000 FINALIZA EN KM: 119+500

DEL KM: 90+000
AL KM: 135+000



M H D
U E A
E R N
R I O
T D S
O O
S S M
A
T
E
R
I
A
L
E
S
(S)

C P V C G A
O E E A A
N A H M N N
D T I I A A
U C N D T
C O U O O U
T L R
O P O A
R A L
S

CLAVE	CLASIFICACION DEL ACCIDENTE	CLAVE	CLASIFICACION DEL ACCIDENTE
A	SALIDA DEL CAMINO	G	COLISION SOBRE EL CAMINO
SIN COLISION SOBRE EL CAMINO		H	OTRO VEHICULO MOTOR EN TRANSITO
B	VOLCADURA	H	OTRO VEHICULO MOTOR POR ALCANCE
C	CAIDA DE PASAJERO	J	VEHICULO MOTOR ESTACIONADO
D	INCENDIO	K	FERROCARRIL
E	OTROS	L	BICICLETA/MOTOCICLETA
P	CAIDA DE CARGA	M	ANIMAL
Q	DESPRENDIMIENTO DE REMOLQUE	N	OBJETO FIJO
COLISION SOBRE EL CAMINO		O	OTROS OBJETOS
F	PEATON (ATROPELLAMIENTO)	S	SIN DATO
R	VELOCIDAD EXCESIVA	ACCIDENTES EQUIVALENTES A DAÑOS MATERIALES	
		‡	UN MUERTO = 6 ACCIDENTES
		★	UN HERIDO = 2 ACCIDENTES

ACCIDENTES POR KILOMETRO 2017

CARRETERA Y TRAMO: San Hipólito - Xalapa T. C. (Puebla - Tehuacán) - Lim. Edos. Pue./Ver. (MEX-140) INICIA EN KM: 0+000 FINALIZA EN KM: 83+300

	DEL KM: 0+000	AL KM: 45+000						
	0 0	25,000						
	0 1	30,000						
	0 0	15,000						
	0 0	85,000						
	4 0	90,000						
	0 0	70,000						
	0 0	35,000						
	0 0	23,000						
	0 0	40,000						
	1 0	30,000						

	DEL KM: 45+000	AL KM: 90+000						
	0 4	100,000						
	0 0	60,000						
	0 3	60,000						
	0 3	205,000						
	1 0	90,000						
	0 0	120,000						
	0 2	350,000						
	0 0	20,000						
	0 0	60,000						
	1 1	20,000						
	0 0	10,000						
	1 0	40,000						

	0	A																			
	5	G ☆ ☆ ☆																			
	10	H																			
	15																				
	20	G	☩	☩	☩	☩	☩	☩	☩	☩	☩	☩	☩	☩	☩	☩	☩	☩	☩	☩	☩
	25	G																			
	30																				
	35	H																			
	40																				
	45	B	☩	☩	☩	☩	☩	☩	☩	☩	☩	☩	☩	☩	☩	☩	☩	☩	☩	☩	☩

	45	G ☆ ☆ ☆ ☆ ☆																			
	50	G																			
	55																				
	60																				
	65	G	☩	☩	☩	☩	☩	☩	☩	☩	☩	☩	☩	☩	☩	☩	☩	☩	☩	☩	☩
	70	B G ☆ ☆ ☆ ☆ ☆																			
	75	L																			
	80	J	☩	☩	☩	☩	☩	☩	☩	☩	☩	☩	☩	☩	☩	☩	☩	☩	☩	☩	☩
	85																				

M H D
U E A
E R Ñ
R I O
T D S
O O
S S M
A O P O
T R A
E S
R I
A L
E S
(S)

NUMERO Y CLASIFICACION DE ACCIDENTES	
CLAVE	CLASIFICACION DEL ACCIDENTE
A	SALIDA DEL CAMINO
SIN COLISION SOBRE EL CAMINO	
B	VOLCADURA
C	CAIDA DE PASAJERO
D	INCENDIO
E	OTROS
P	CAIDA DE CARGA
Q	DESPRENDIMIENTO DE REMOLQUE
COLISION SOBRE EL CAMINO	
F	PEATÓN (ATROPELLAMIENTO)
R	VELOCIDAD EXCESIVA
CLAVE	
CLASIFICACION DEL ACCIDENTE	
COLISION SOBRE EL CAMINO	
G	OTRO VEHÍCULO MOTOR EN TRÁNSITO
H	OTRO VEHÍCULO MOTOR POR ALCANCE
J	VEHÍCULO MOTOR ESTACIONADO
K	FERROCARRIL
L	BICICLETA/MOTOCICLETA
M	ANIMAL
N	OBJETO FIJO
O	OTROS OBJETOS
S SIN DATO	
ACCIDENTES EQUIVALENTES A DAÑOS MATERIALES	
☩	UN MUERTO = 6 ACCIDENTES
☆	UN HERIDO = 2 ACCIDENTES

M H D
U E A
E R Ñ
R I O
T D S
O O
S S M
A O P O
T R A
E S
R I
A L
E S
(S)

NUMERO Y CLASIFICACION DE ACCIDENTES	
CLAVE	CLASIFICACION DEL ACCIDENTE
A	SALIDA DEL CAMINO
SIN COLISION SOBRE EL CAMINO	
B	VOLCADURA
C	CAIDA DE PASAJERO
D	INCENDIO
E	OTROS
P	CAIDA DE CARGA
Q	DESPRENDIMIENTO DE REMOLQUE
COLISION SOBRE EL CAMINO	
F	PEATÓN (ATROPELLAMIENTO)
R	VELOCIDAD EXCESIVA
CLAVE	
CLASIFICACION DEL ACCIDENTE	
COLISION SOBRE EL CAMINO	
G	OTRO VEHÍCULO MOTOR EN TRÁNSITO
H	OTRO VEHÍCULO MOTOR POR ALCANCE
J	VEHÍCULO MOTOR ESTACIONADO
K	FERROCARRIL
L	BICICLETA/MOTOCICLETA
M	ANIMAL
N	OBJETO FIJO
O	OTROS OBJETOS
S SIN DATO	
ACCIDENTES EQUIVALENTES A DAÑOS MATERIALES	
☩	UN MUERTO = 6 ACCIDENTES
☆	UN HERIDO = 2 ACCIDENTES

ACCIDENTES POR KILOMETRO 2017

CARRETERA Y TRAMO: San Salvador El Seco - Azumbilla (MEX-144) INICIA EN KM: 0+000 FINALIZA EN KM: 74+200

DEL KM: 0+000 AL KM: 45+000		
0	0 0	150,000
1	1 0	40,000
5		
10	1 0	45,000
15	0 0	35,000
20	0 0	35,000
25	0 0	500,000
30	1 0	215,000
35	0 2	25,000
40		
45	1 0	500

DEL KM: 45+000 AL KM: 90+000		
45	0 1	15,000
50		
55		
60		
65	0 4	35,000
70	1 3	10,500
75		
80		
85		
90	0 0	20,000

M H D
 U E A
 E R Ñ
 R I O
 T D S
 O O
 S S M
 A T L R
 T R A L
 E S
 R I A
 L E S
 S (S)

NUMERO Y CLASIFICACION DE ACCIDENTES			
CLAVE	CLASIFICACION DEL ACCIDENTE	CLAVE	CLASIFICACION DEL ACCIDENTE
A	SALIDA DEL CAMINO	G	OTRO VEHICULO MOTOR EN TRANSITO
SIN COLISION SOBRE EL CAMINO			
B	VOLCADURA	H	OTRO VEHICULO MOTOR POR ALCANCE
C	CAIDA DE PASAJERO	J	VEHICULO MOTOR ESTACIONADO
D	INCENDIO	K	FERROCARRIL
E	OTROS	L	BICICLETA/MOTOCICLETA
P	CAIDA DE CARGA	M	ANIMAL
Q	DESPRENDIMIENTO DE REMOLQUE	N	OBJETO FIJO
COLISION SOBRE EL CAMINO			
F	PEATON (ATROPELLAMIENTO)	O	OTROS OBJETOS
R	VELOCIDAD EXCESIVA	S	SIN DATO
		ACCIDENTES EQUIVALENTES A DAÑOS MATERIALES	
		‡ UN MUERTO = 6 ACCIDENTES	
		* UN HERIDO = 2 ACCIDENTES	

M H D
 U E A
 E R Ñ
 R I O
 T D S
 O O
 S S M
 A T L R
 T R A L
 E S
 R I A
 L E S
 S (S)

NUMERO Y CLASIFICACION DE ACCIDENTES			
CLAVE	CLASIFICACION DEL ACCIDENTE	CLAVE	CLASIFICACION DEL ACCIDENTE
A	SALIDA DEL CAMINO	G	OTRO VEHICULO MOTOR EN TRANSITO
SIN COLISION SOBRE EL CAMINO			
B	VOLCADURA	H	OTRO VEHICULO MOTOR POR ALCANCE
C	CAIDA DE PASAJERO	J	VEHICULO MOTOR ESTACIONADO
D	INCENDIO	K	FERROCARRIL
E	OTROS	L	BICICLETA/MOTOCICLETA
P	CAIDA DE CARGA	M	ANIMAL
Q	DESPRENDIMIENTO DE REMOLQUE	N	OBJETO FIJO
COLISION SOBRE EL CAMINO			
F	PEATON (ATROPELLAMIENTO)	O	OTROS OBJETOS
R	VELOCIDAD EXCESIVA	S	SIN DATO
		ACCIDENTES EQUIVALENTES A DAÑOS MATERIALES	
		‡ UN MUERTO = 6 ACCIDENTES	
		* UN HERIDO = 2 ACCIDENTES	

ACCIDENTES POR KILOMETRO 2017

CARRETERA Y TRAMO: Santa Bárbara - Izúcar de Matamoros Lim. Edos. Mor./Pue. - T. C. (Puebla - Huajuapán de León) (MEX-115-160) INICIA EN KM: 103+230 FINALIZA EN KM: 138+140
DEL KM: 103+000
AL KM: 145+000

S E C T O R E S	M H D	C P V C G A	A U S	K I L O M E T R O	N U M E R O Y C L A S I F I C A C I O N D E A C C I D E N T E S												
					5	10	15	20	25	30	35	40	45				
				100													
				105													
	00 01	32,000 200,000	00 00	110													
				115													
				120													
	13 13	50,000 30,000	10 10	125													
	00 01	25,000 30,000	10 10	130													
				135													
				140													
				145													

M H D
U E A
E R N
R I O
T D S
O O
S S M
A O P O
T R A
E S
R I
A
L
E
S
(S)

CLAVE	CLASIFICACIÓN DEL ACCIDENTE	CLAVE	CLASIFICACIÓN DEL ACCIDENTE
A	SALIDA DEL CAMINO	G	COLISION SOBRE EL CAMINO
SIN COLISION SOBRE EL CAMINO		H	OTRO VEHÍCULO MOTOR EN TRÁNSITO
B	VOLCADURA	I	OTRO VEHÍCULO MOTOR POR ALCANCE
C	CAIDA DE PASAJERO	J	VEHÍCULO MOTOR ESTACIONADO
D	INCENDIO	K	FERROCARRIL
E	OTROS	L	BICICLETA/MOTOCICLETA
P	CAIDA DE CARGA	M	ANIMAL
Q	DESPRENDIMIENTO DE REMOLQUE	N	OBJETO FIJO
COLISION SOBRE EL CAMINO		O	OTROS OBJETOS
F	PEATÓN (ATROPELLAMIENTO)	S	SIN DATO
R	VELOCIDAD EXCESIVA	ACCIDENTES EQUIVALENTES A DAÑOS MATERIALES	
		‡	UN MUERTO = 6 ACCIDENTES
		★	UN HERIDO = 2 ACCIDENTES

ACCIDENTES POR KILOMETRO 2017

CARRETERA Y TRAMO: Tehuacán - Córdoba Tehuacán - Lim. Edos. Pue./Ver. (MEX-150) INICIA EN KM: 0+000 FINALIZA EN KM: 26+580

DEL KM: 0+000
AL KM: 45+000

S A L D O S																			0
	03																		5
	20																		10
	00																		15
	00																		20
																			25
																			30
																			35
																			40
																			45

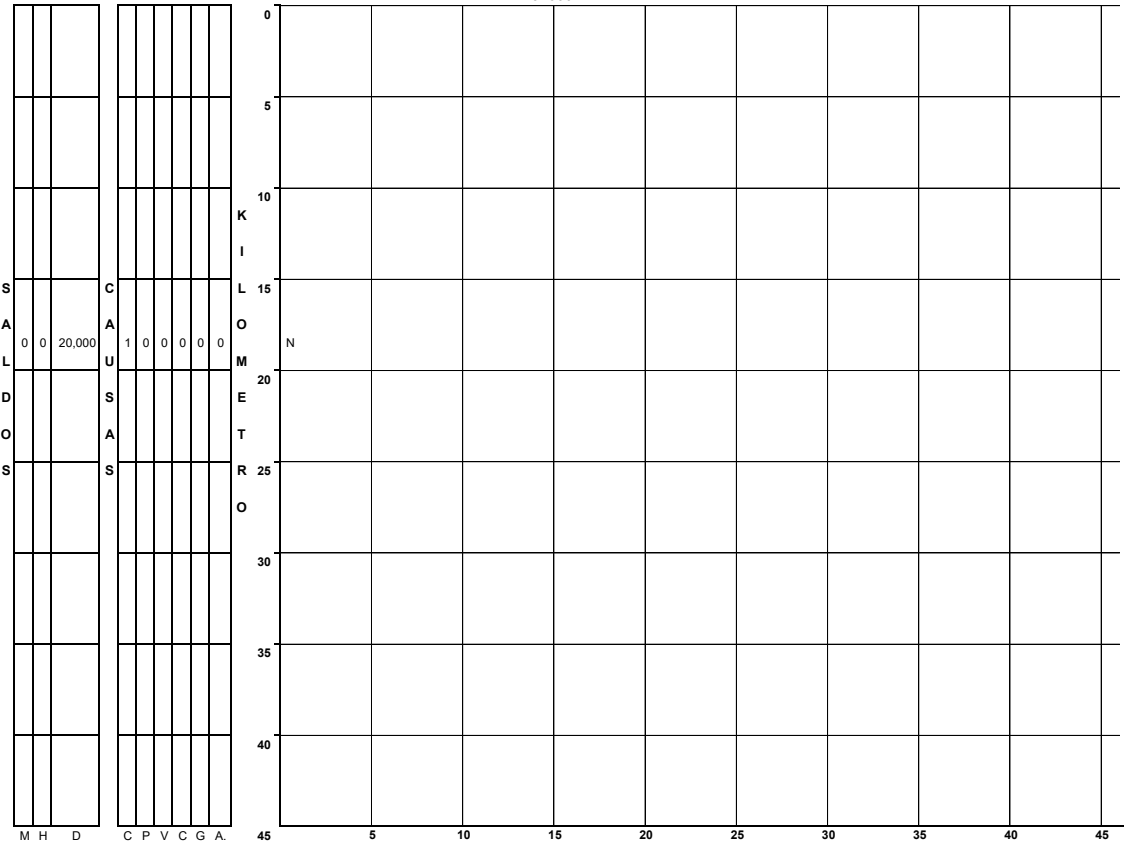
M H D C P V C G A.
 U E A O E E A A
 E R Ñ N A H M N N
 R I O D T I I A A.
 T D S U C N D T
 O O C O U O O U
 S S M T L R
 A O P O A.
 T R A L
 E S
 R
 I
 A
 L
 E
 S
 (S)

NUMERO Y CLASIFICACION DE ACCIDENTES			
CLAVE	CLASIFICACION DEL ACCIDENTE	CLAVE	CLASIFICACION DEL ACCIDENTE
A	SALIDA DEL CAMINO		
		G	OTRO VEHICULO MOTOR EN TRÁNSITO
SIN COLISION SOBRE EL CAMINO		H	OTRO VEHICULO MOTOR POR ALCANCE
B	VOLCADURA	J	VEHICULO MOTOR ESTACIONADO
C	CAIDA DE PASAJERO	K	FERROCARRIL
D	INCENDIO	L	BICICLETA/MOTOCICLETA
E	OTROS	M	ANIMAL
P	CAIDA DE CARGA	N	OBJETO FIJO
Q	DESPRENDIMIENTO DE REMOLQUE	O	OTROS OBJETOS
		S	SIN DATO
COLISION SOBRE EL CAMINO			
F	PEATÓN (ATROPELLAMIENTO)		ACCIDENTES EQUIVALENTES A DAÑOS MATERIALES
R	VELOCIDAD EXCESIVA	†	UN MUERTO = 6 ACCIDENTES
		*	UN HERIDO = 2 ACCIDENTES

ACCIDENTES POR KILOMETRO 2017

CARRETERA Y TRAMO: Tehuacán - Huajuapán de León Tehuacán - Lim. Edos. Pue./Oax. (MEX-125) INICIA EN KM: 0+000 FINALIZA EN KM: 55+800

DEL KM: 0+000
AL KM: 45+000

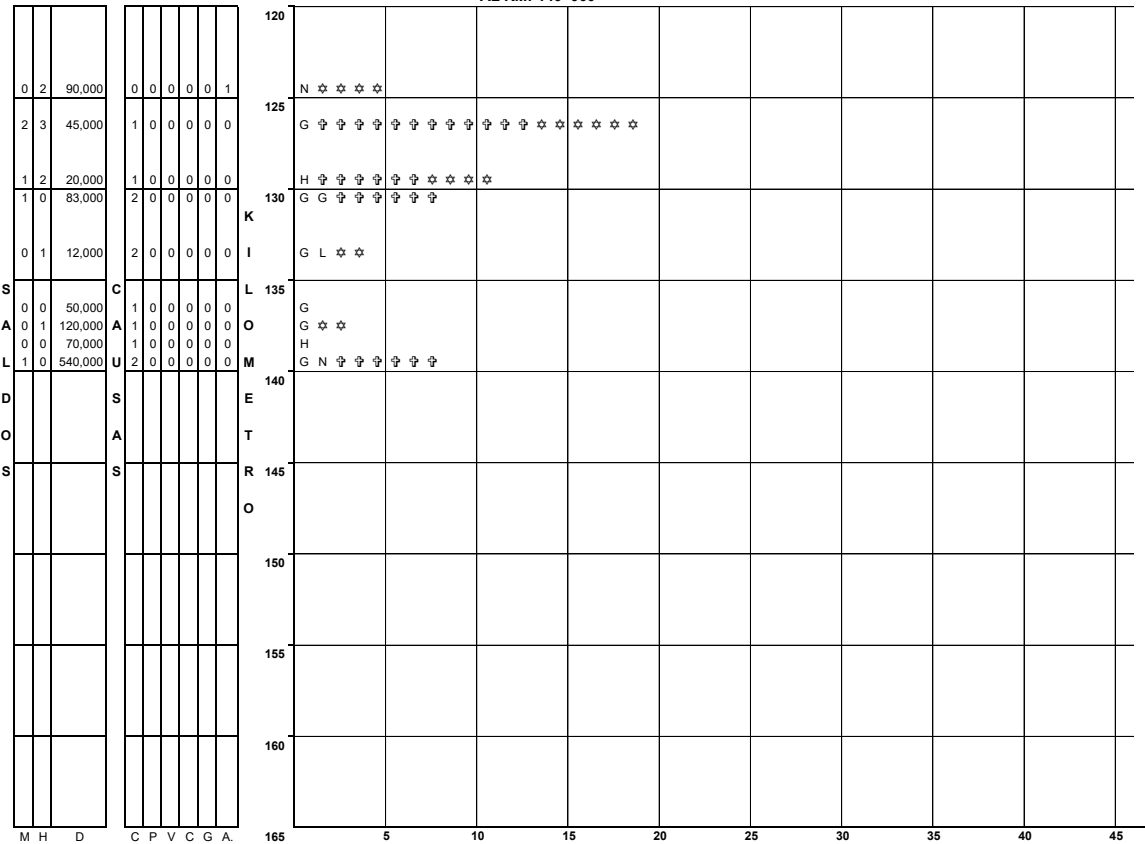


N U M E R O Y C L A S I F I C A C I O N D E A C C I D E N T E S

CLAVE	CLASIFICACIÓN DEL ACCIDENTE	CLAVE	CLASIFICACIÓN DEL ACCIDENTE
A	SALIDA DEL CAMINO	G	COLISION SOBRE EL CAMINO
SIN COLISION SOBRE EL CAMINO			
B	VOLCADURA	H	OTRO VEHÍCULO MOTOR EN TRÁNSITO
C	CAIDA DE PASAJERO	J	OTRO VEHÍCULO MOTOR POR ALCANCE
D	INCENDIO	K	VEHÍCULO MOTOR ESTACIONADO
E	OTROS	L	FERROCARRIL
P	CAIDA DE CARGA	M	BICICLETA/MOTOCICLETA
Q	DESPRENDIMIENTO DE REMOLQUE	N	ANIMAL
		O	OBJETO FIJO
		S	OTROS OBJETOS
			SIN DATO
COLISION SOBRE EL CAMINO			
F	PEATÓN (ATROPELLAMIENTO)		ACCIDENTES EQUIVALENTES A DAÑOS MATERIALES
R	VELOCIDAD EXCESIVA	†	UN MUERTO = 6 ACCIDENTES
		*	UN HERIDO = 2 ACCIDENTES

ACCIDENTES POR KILOMETRO 2017

CARRETERA Y TRAMO: Tejocotal - Nuevo Necaxa (Cuota) Lim. Edos. Hgo./Pue. - Nuevo Necaxa (MEX-132D) **INICIA EN KM:** 124+000 **FINALIZA EN KM:** 140+000
DEL KM: 124+000
AL KM: 140+000



M H D C P V C G A.
 U E A O E E A A
 E R N N A H M N N
 R I O D T I I A A.
 T D S U C N D T
 O O C O U O O U
 S S M T L R
 A O P O A.
 T R A L
 E S
 R
 I
 A
 L
 E
 S
 (S)

NUMERO Y CLASIFICACION DE ACCIDENTES

CLAVE	CLASIFICACION DEL ACCIDENTE	CLAVE	CLASIFICACION DEL ACCIDENTE
A	SALIDA DEL CAMINO	G	COLISION SOBRE EL CAMINO
SIN COLISION SOBRE EL CAMINO		H	OTRO VEHICULO MOTOR EN TRÁNSITO
B	VOLCADURA	I	OTRO VEHICULO MOTOR POR ALCANCE
C	CAIDA DE PASAJERO	J	VEHICULO MOTOR ESTACIONADO
D	INCENDIO	K	FERROCARRIL
E	OTROS	L	BICICLETA/MOTOCICLETA
P	CAIDA DE CARGA	M	ANIMAL
Q	DESPRENDIMIENTO DE REMOLQUE	N	OBJETO FIJO
		O	OTROS OBJETOS
		S	SIN DATO
COLISION SOBRE EL CAMINO			
F	PEATÓN (ATROPELLAMIENTO)		
R	VELOCIDAD EXCESIVA		
		ACCIDENTES EQUIVALENTES A DAÑOS MATERIALES	
		‡	UN MUERTO = 6 ACCIDENTES
		☆	UN HERIDO = 2 ACCIDENTES

CAUSANTE PRINCIPAL DEL ACCIDENTE (en porcentaje)

2017

PUEBLA

CARRETERA Y TRAMO	CONDUCTOR	PEATÓN O PASAJERO	VEHÍCULO	CAMINO	IRRUPCIÓN DE GANADO	AGENTE NATURAL
Acatzingo - Cd. Mendoza (Cuota) T. Izq. Acatzingo - Lim. Edos. Pue./Ver.	86.36	0.00	11.36	2.27	0.00	0.00
Amozoc - Perote (Cuota) (Km 0.000 - km 20.080), (km 31.26 - km 38.930), (km 54.500- km 90.360)	86.49	0.00	10.81	2.70	0.00	0.00
Amozoc - Teziutlán (km 0.000- km 50.540), (km 60.220 - km 157.800)	96.15	3.85	0.00	0.00	0.00	0.00
Apizaco - Tejocotal Lim. Edos. Pue./Tlax.- Lim. Edos. Hgo./Pue.	95.00	0.00	5.00	0.00	0.00	0.00
Cuacnopalan - Oaxaca (Cuota) T. C. (Puebla - Córdoba (Cuota)) - Lim. Edos. Pue./Tlax.	68.75	0.00	18.75	12.50	0.00	0.00
Libramiento Norte de la Ciudad de México (Cuota)	100.00	0.00	0.00	0.00	0.00	0.00
Los Reyes - Zacatepec Lim. Edos. Tlax./Pue. - Zacatepec	100.00	0.00	0.00	0.00	0.00	0.00
México - Puebla (Cuota) Lim. Edos. Mex./Pue. - Lim. Edos. Pue./Tlax.	77.78	0.00	22.22	0.00	0.00	0.00

CAUSANTE PRINCIPAL DEL ACCIDENTE (en porcentaje)

2017

PUEBLA

CARRETERA Y TRAMO	CONDUCTOR	PEATÓN O PASAJERO	VEHÍCULO	CAMINO	IRRUPCIÓN DE GANADO	AGENTE NATURAL
México - Puebla (Cuota) Lim. Edos. Tlax./Pue. - Puebla	83.33	0.00	0.00	16.67	0.00	0.00
México - Puebla (Libre) Lim. Edos. Méx./Pue. - Puebla	75.00	25.00	0.00	0.00	0.00	0.00
Nuevo Necaxa - Tihuatlán (Cuota) Nuevo Necaxa - Lim. Edos. Pue./Ver.	92.31	0.00	7.69	0.00	0.00	0.00
Pachuca - Tuxpam Lim. Edos. Hgo./Pue. -Lim. Edos. Pue./Ver.	85.71	4.76	4.76	4.76	0.00	0.00
Puebla - Acatzingo (Cuota)	85.19	0.00	11.11	3.70	0.00	0.00
Puebla - Belem (km 0.000 - km 6.600), (km 8.400 - km 9.500)	100.00	0.00	0.00	0.00	0.00	0.00
Puebla - Huajuapán de León Puebla -Lim. Edos. Pue./Oax.	90.00	2.50	2.50	0.00	5.00	0.00
Puebla - Tehuacán	94.44	0.00	5.56	0.00	0.00	0.00

CAUSANTE PRINCIPAL DEL ACCIDENTE (en porcentaje)

2017

PUEBLA

CARRETERA Y TRAMO	CONDUCTOR	PEATÓN O PASAJERO	VEHÍCULO	CAMINO	IRRUPCIÓN DE GANADO	AGENTE NATURAL
Puebla - Tlaxcala Puebla - Lim. Edos. Pue./Tlax.	100.00	0.00	0.00	0.00	0.00	0.00
Ramal a Aeropuerto Hnos. Serdán (Estatad Libre)	66.67	0.00	0.00	33.33	0.00	0.00
Ramal a Nuevo Necaxa						
Ramal a Tulcingo del Valle						
Ramal Villa Avila Camacho (Cuota)						
San Hipólito - Xalapa T. C. (Puebla - Tehuacán) - Lim. Edos. Pue./Ver.	83.33	0.00	12.50	0.00	0.00	4.17
San Martín Texmelucan - Tlaxcala - El Molinito (Cuota) T. C. (México - Puebla (Cuota)) - Lim. Edos. Pue./Tlax.						
San Martín Texmelucan - Tlaxcala San Martín Texmelucan - Lim. Edos. Pue./Tlax.						

CAUSANTE PRINCIPAL DEL ACCIDENTE (en porcentaje)

2017

PUEBLA

CARRETERA Y TRAMO	CONDUCTOR	PEATÓN O PASAJERO	VEHÍCULO	CAMINO	IRRUPCIÓN DE GANADO	AGENTE NATURAL
San Salvador El Seco - Azumbilla	94.12	0.00	5.88	0.00	0.00	0.00
Santa Bárbara - Izúcar de Matamoros Lim. Edos. Mor./Pue. - T. C. (Puebla - Huajuapam de León)	66.67	0.00	33.33	0.00	0.00	0.00
Tehuacán - Córdoba Tehuacán - Lim. Edos. Pue./Ver.	100.00	0.00	0.00	0.00	0.00	0.00
Tehuacán - Huajuapam de León Tehuacán - Lim. Edos. Pue./Oax.	100.00	0.00	0.00	0.00	0.00	0.00
Tejocotal - Nuevo Necaxa (Cuota) Lim. Edos. Hgo./Pue. - Nuevo Necaxa	91.67	0.00	0.00	0.00	0.00	8.33
Teziutlán - Nautla Teziutlán - Lim. Edos. Pue./Ver.						
Teziutlán - Perote Teziutlán - Lim. Edos. Pue./Ver.						
Zacatepec - Oriental						

CAUSANTE PRINCIPAL DEL ACCIDENTE (en porcentaje)

2017

PUEBLA

CARRETERA Y TRAMO	CONDUCTOR	PEATÓN O PASAJERO	VEHÍCULO	CAMINO	IRRUPCIÓN DE GANADO	AGENTE NATURAL
-------------------	-----------	-------------------	----------	--------	---------------------	----------------

TOTAL DE CAUSANTES PRINCIPALES DEL ACCIDENTE (en porcentaje)

PUEBLA	87.60	1.08	8.09	2.16	0.54	0.54
--------	-------	------	------	------	------	------

DATOS DEL LUGAR DEL ACCIDENTE Y CONTROL DEL TRÁNSITO

2017

PUEBLA

CARRETERA Y TRAMO	ALINEAMIENTO VERTICAL				ALINEAMIENTO HORIZONTAL											CONTROL DE TRÁNSITO EXISTENTE												
	PENDIENTE	CIMA	COLUMPIO	A NIVEL	TANGENTE	CURVA ABIERTA	CURVA CERRADA	ENTRONQUE	PUENTE O TUNEL	INTERSECCIÓN	CALLEJON	ACCESO PRIVADO	CRUCE FFCC	ZONA PORTUARIA	TRAMO EN CONSTRUCCIÓN	SEÑAL INFORMATIVA	SEÑAL PREVENTIVA	SEÑAL RESTRICTIVA	SEMAFORO	AGENTE O GUARDAVIA	BARRERA O ISLETA	RAYAS LATERALES	RAYA CENTRAL	VIBRADORES	ABANDERAMIENTO	BANDEROS	OTRO CONTROL	SIN CONTROL
Acatzingo - Cd. Mendoza (Cuota) T. Izq. Acatzingo - Lim. Edos. Pue./Ver.	11			33	39	3	1								0	43	42	42	0	0	17	43	38	0	3	0	0	0
Amozoc - Perote (Cuota) (Km 0.000 - km 20.080), (km 31.26 - km 38.930), (km 54.500- km 90.360)	15			22	28	5					3	1		0	37	37	37	0	0	7	35	30	0	3	1	1	0	
Amozoc - Teziutlán (km 0.000- km 50.540), (km 60.220 - km 157.800)	13	1		12	18	1	7							0	26	26	26	0	1	2	24	21	0	2	1	0	0	
Apizaco - Tejocotal Lim. Edos. Pue./Tlax.- Lim. Edos. Hgo./Pue.	10	1		7	12	2	6							0	20	20	20	0	0	2	20	18	0	0	0	13	0	
Cuacnopalan - Oaxaca (Cuota) T. C. (Puebla - Córdoba (Cuota)) - Lim. Edos. Pue./Tlax.	9			7	14	2								1	16	16	16	0	0	3	16	14	0	1	0	0	0	
Libramiento Norte de la Ciudad de México (Cuota)	1				1									0	1	1	1	0	0	1	1	1	0	0	0	0	0	
Los Reyes - Zacatepec Lim. Edos. Tlax./Pue. - Zacatepec				8	6	1			1					0	8	8	8	0	0	0	8	5	0	0	0	0	1	0
México - Puebla (Cuota) Lim. Edos. Mex./Pue. - Lim. Edos. Pue./Tlax.	7			11	13	3	1				1			0	18	18	18	0	0	3	18	17	0	0	0	0	1	0
México - Puebla (Cuota) Lim. Edos. Tlax./Pue. - Puebla	1			5	5				1					1	6	6	6	0	0	1	6	6	1	0	0	0	1	0
México - Puebla (Libre) Lim. Edos. Méx./Pue. - Puebla				4	3	1								0	4	4	4	0	0	0	4	3	0	0	0	0	0	0
Nuevo Necaxa - Tihuatlán (Cuota) Nuevo Necaxa - Lim. Edos. Pue./Ver.	10			3	9	3	1							1	13	13	13	0	0	4	13	12	0	2	0	1	0	
Pachuca - Tuxpam Lim. Edos. Hgo./Pue. -Lim. Edos. Pue./Ver.	9			12	12	5	3							0	21	21	21	0	0	1	21	19	0	2	0	0	0	0

DATOS DEL LUGAR DEL ACCIDENTE Y CONTROL DEL TRÁNSITO

2017

PUEBLA

CARRETERA Y TRAMO	ALINEAMIENTO VERTICAL				ALINEAMIENTO HORIZONTAL										CONTROL DE TRÁNSITO EXISTENTE													
	PENDIENTE	CIMA	COLUMPIO	A NIVEL	TANGENTE	CURVA ABIERTA	CURVA CERRADA	ENTRONQUE	PUENTE O TUNEL	INTERSECCIÓN	CALLEJON	ACCESO PRIVADO	CRUCE FFCC	ZONA PORTUARIA	TRAMO EN CONSTRUCCIÓN	SEÑAL INFORMATIVA	SEÑAL PREVENTIVA	SEÑAL RESTRICTIVA	SEMAFORO	AGENTE O GUARDAVIA	BARRERA O ISLETA	RAYAS LATERALES	RAYA CENTRAL	VIBRADORES	ABANDERAMIENTO	BANDEROS	OTRO CONTROL	SIN CONTROL
San Salvador El Seco - Azumbilla	7			10	12	2	2							0	17	17	17	0	0	3	16	14	0	1	0	0	0	0
Santa Bárbara - Izúcar de Matamoros Lim. Edos. Mor./Pue. - T. C. (Puebla - Huajuapán de León)	4			2	2	3	1							0	6	6	6	0	0	0	6	6	1	0	0	0	1	0
Tehuacán - Córdoba Tehuacán - Lim. Edos. Pue./Ver.	2			1	3									0	3	3	3	0	0	0	3	3	0	0	0	0	0	0
Tehuacán - Huajuapán de León Tehuacán - Lim. Edos. Pue./Oax.	1						1							0	1	1	0	0	0	0	1	1	0	0	0	0	0	0
Tejocotal - Nuevo Necaxa (Cuota) Lim. Edos. Hgo./Pue. - Nuevo Necaxa	10			2	6	6								0	12	12	11	0	0	6	12	9	0	0	0	0	0	0
Teziutlán - Nautla Teziutlán - Lim. Edos. Pue./Ver.																												
Teziutlán - Perote Teziutlán - Lim. Edos. Pue./Ver.																												
Zacatepec - Oriental																												

TOTAL DATOS DEL LUGAR DEL ACCIDENTE Y CONTROL DEL TRÁNSITO

PUEBLA	144	2		223	285	45	27	2	2	1		4	1		7	363	362	361	1	1	58	357	314	5	15	4	23	1
--------	-----	---	--	-----	-----	----	----	---	---	---	--	---	---	--	---	-----	-----	-----	---	---	----	-----	-----	---	----	---	----	---

ACCIDENTES POR TIPO DE VEHÍCULO

2017

PUEBLA

CARRETERA Y TRAMO	ACCIDENTES	ACCIDENTES POR TIPO DE VEHÍCULO																							
		A	A-A	A-B	A-C	A-B-C	B	B-B	B-C	C	C-C	A-M	A-O	A-B-O	A-C-O	A-M-O	B-M	B-O	C-M	C-O	M	M-M	M-O	O	O-O
Acatzingo - Cd. Mendoza (Cuota) T. Izq. Acatzingo - Lim. Edos. Pue./Ver.	44	9			9				3	8	10		2		1					2					
Amozoc - Perote (Cuota) (Km 0.000 - km 20.080), (km 31.26 - km 38.930), (km 54.500- km 90.360)	37	9	6	1	7				1	6	3		1							2	1				
Amozoc - Teziutlán (km 0.000- km 50.540), (km 60.220 - km 157.800)	26	1	6		7		1		1	4	4	1	1												
Apizaco - Tejocotal Lim. Edos. Pue./Tlax.- Lim. Edos. Hgo./Pue.	20	2	1		10					3	1	1									1		1		
Cuacnopalan - Oaxaca (Cuota) T. C. (Puebla - Córdoba (Cuota)) - Lim. Edos. Pue./Tlax.	16	1	1	1	3				1	3	6														
Libramiento Norte de la Ciudad de México (Cuota)	1												1												
Los Reyes - Zacatepec Lim. Edos. Tlax./Pue. - Zacatepec	8	1			4							1	1							1					
México - Puebla (Cuota) Lim. Edos. Mex./Pue. - Lim. Edos. Pue./Tlax.	18	2	1		3				1	4	5		2												
México - Puebla (Cuota) Lim. Edos. Tlax./Pue. - Puebla	6	1								2			1					1			1				
México - Puebla (Libre) Lim. Edos. Méx./Pue. - Puebla	4			1	2																			1	
Nuevo Necaxa - Tihuatlán (Cuota) Nuevo Necaxa - Lim. Edos. Pue./Ver.	13	3	1		1					6	1									1					

ACCIDENTES POR TIPO DE VEHÍCULO

2017

PUEBLA

CARRETERA Y TRAMO	ACCIDENTES	ACCIDENTES POR TIPO DE VEHÍCULO																							
		A	A-A	A-B	A-C	A-B-C	B	B-B	B-C	C	C-C	A-M	A-O	A-B-O	A-C-O	A-M-O	B-M	B-O	C-M	C-O	M	M-M	M-O	O	O-O

TOTAL DE ACCIDENTES POR TIPO DE VEHÍCULO

TOTALES	371	58	35	6	90		2	1	9	60	56	12	16		3			1	4	7	4		4	3	
PORCENTAJES	100.00	15.63	9.43	1.62	24.26	0.00	0.54	0.27	2.43	16.17	15.09	3.23	4.31	0.00	0.81	0.00	0.00	0.27	1.08	1.89	1.08	0.00	1.08	0.81	0.00

TIPO DE VEHÍCULO

A.- AUTOMÓVIL

B.- AUTOBUSES

C.- CAMIÓN SENCILLO Y COMBINADO, FURGONETA Y PICK-UP

M.- MOTOCICLETAS Y BICICLETAS

O.- OTROS (MAQ. AGRÍCOLA, DE CONST, TREN, VEH. FUGADOS DEL SITIO)

TIPO DE VEHÍCULOS INVOLUCRADOS

2 0 1 7

PUEBLA

CARRETERA	TOTAL DE TIPO DE VEHÍCULOS INVOLUCRADOS																								TOTAL DE VEH.																					
	A	A-A	A-B	A-C	A-B-C	B	B-B	B-C	C	C-C	A-M	A-O	A-B-O	A-C-O	A-M-O	B-M	B-O	C-M	C-O	M	M-M	M-O	O	O-O																						
Tejocotal - Nuevo Necaxa (Cuota) Lim. Edos. Hgo./Pue. - Nuevo Necaxa		2	2	1	1	2	3			1				1	3	5			1	1									1																24	
Teziutlán - Nautla Teziutlán - Lim. Edos. Pue./Ver.																																														0
Teziutlán - Perote Teziutlán - Lim. Edos. Pue./Ver.																																														0
Zacatepec - Oriental																																														0

TOTAL DE TIPO DE VEHÍCULOS INVOLUCRADOS

TOTALES	58	35	39	10	7	102	102				2	1	1	11	9	60	56	62	15	14	20	16					4	4	3						1	1	4	4	9	7	4			4	4	3					672
	58		74		17		204				2		2		20		60		118		29		36				11							2		8		16		4			8		3					672	

TIPO DE VEHÍCULO

- A.- AUTOMÓVIL
- B.- AUTOBUSES
- C.- CAMIÓN SENCILLO Y COMBINADO, FURGONETA Y PICK-UP
- M.- MOTOCICLETAS Y BICICLETAS
- O.- OTROS (MAQ. AGRÍCOLA, DE CONST, TREN, VEH. FUGADOS DEL SITIO)

TIPO DE VEHÍCULO	TOTAL DE VEHÍCULOS	PORCENTAJE %
A	283	42.11%
B	23	3.42%
C	306	45.54%
M	26	3.87%
O	34	5.06%
Total	672	100.00%

RESUMEN DE ACCIDENTES DE TRÁNSITO 2017
RED DE CARRETERA FEDERAL LIBRE Y DE CUOTA

PUEBLA

CLASIFICACIÓN	LONGITUD (km)	ACCIDENTES	HERIDOS	MUERTOS	DANOS MATERIALES (MILLONES \$)	VEH/km (MILLONES)	INDICE DE ACCIDENTES (A)
CUOTA	398.270	174	147	68	18.9460	2,912.404	0.060
LIBRE	1,124.320	197	138	54	9.9066	4,487.732	0.044
RESUMEN DEL ESTADO	1,522.590	371	285	122	28.8526	7,400.133	0.050

NOTA:

(A) ÍNDICE DE ACCIDENTES POR MILLÓN DE VEHÍCULOS - KILOMETRO