



**INDEP**  
INSTITUTO PARA EL DESARROLLO  
AL PUERTO Y EL ROTADOR

**INFORME DE  
AVANCE**

**2º Semestre de 2019**  
(Con cifras al 31/12/19)



**HACIENDA**  
SECRETARÍA DE HACIENDA Y CRÉDITO PÚBLICO

**Ferrocarriles Nacionales de México en Liquidación**

**Página 1 de 22**

Avance Semestral:

**Ferrocarriles Nacionales de México en Liquidación (FNML)**

*[Handwritten signature]*

## ÍNDICE

<b>1 Principales Antecedentes.....</b>	<b>3</b>
<b>2 Datos de la Dirección de Liquidación.....</b>	<b>11</b>
<b>ANEXO I.- Estados Financieros.....</b>	<b>12</b>
<b>ANEXO II.- Flujo de Efectivo y estimación de gasto .....</b>	<b>18</b>

  
 av.  
 e

	<b>INFORME DE AVANCE</b> <b>2º Semestre de 2019</b> (Con cifras al 31/12/19)	
<b>Ferrocarriles Nacionales de México en Liquidación</b>		<b>Página 3 de 22</b>

## 1 Principales Antecedentes

Con fecha 4 de junio de 2001, se publica en el Diario Oficial de la Federación (DOF) el Decreto por el que se extingue el Organismo Público Descentralizado Ferrocarriles Nacionales de México y se abroga su Ley Orgánica (Decreto de Extinción).

El Decreto de Extinción, en su artículo segundo dispone que la Secretaría de Comunicaciones y Transportes (SCT), en su carácter de dependencia coordinadora de sector, establecería las Bases para llevar a cabo la liquidación de Ferrocarriles Nacionales de México, y asigna diversas funciones al liquidador. Con fecha 28 de junio de 2001, la SCT publicó en el DOF las citadas Bases.

La SCT designó al Servicio de Administración y Enajenación de Bienes (SAE) como liquidador sustituto de Ferrocarriles Nacionales de México a partir del 1º de septiembre de 2010.

El 10 de octubre de 2012, la SCT publicó las Bases para continuar con el proceso de liquidación de Ferrocarriles Nacionales de México.

La Comisión Intersecretarial de Gasto Público, Financiamiento y Desincorporación (CIGFD), en su Tercera Sesión Ordinaria, celebrada el 9 de octubre de 2018 emitió Acuerdo, en el que, entre otros: tomó conocimiento de la nota con el Avance y Actualización del Plan de Liquidación de Ferrocarriles Nacionales de México y establece el primer semestre de 2021 como nuevo plazo para concluir el proceso de desincorporación de FNML.

Considerando que la atención de las obligaciones que administra la liquidación de FNM son de largo plazo, se concluye que para el cierre del proceso es necesario que éstas sean transferidas a las instancias competentes.

## 2 Resultados de la Gestión Realizada

El diagnóstico realizado por el SAE a la desincorporación de FNML resaltó que se trata de un proceso de liquidación deficitario que presenta problemas de liquidez. La ejecución del Plan de Liquidación autorizado por la SCT, que contó con el acuerdo de la CIGFD implica la necesidad de recursos y por lo tanto está sujeta a la disponibilidad presupuestal, y una vez que se cuente con recursos, al tiempo que tome su implementación.

*Handwritten signature and initials:*  
 [Signature]  
 [Initials]  
 [Initials]

 <b>INDEP</b> <small>INSTITUTO PARA EL DESARROLLO AL FERROCARRIL MEXICANO</small>	<b>INFORME DE AVANCE</b> <b>2º Semestre de 2019</b> (Con cifras al 31/12/19)	 <b>HACIENDA</b> <small>SECRETARÍA DE HACIENDA Y CRÉDITO PÚBLICO</small>
<b>Ferrocarriles Nacionales de México en Liquidación</b>		<b>Página 4 de 22</b>

A este respecto, es importante señalar que los avances alcanzados, en algunos casos, están limitados por la falta de recursos considerados para la ejecución del Plan.

En el Presupuesto de Egresos de la Federación (PEF) 2019 se destinaron recursos para el pago de pensiones de los jubilados de FNML por 2,760.9 millones de pesos (mdp) y para gastos inherentes al proceso de liquidación de FNML en el mes de julio se solicitaron 1,363 mdp, que no han sido ministrados. En el semestre que se informa se han otorgado 2,684.4 mdp para el pago de pensiones lo que significa el 97.2% de lo programado para 2019.

En términos del Plan de Liquidación, los temas sustantivos son:

- Extinguir la obligación con jubilados y pensionados de FNML como Fideicomitente al asumir la SCT la causahabencia.
- Transmitir los juicios
- Transmitir las obligaciones en materia ambiental.
- Dar destino a los activos remanentes de FNML.

El avance obtenido en la ejecución de las acciones al semestre que se informa se presenta a continuación:

#### **A. Obligaciones con Jubilados**

En cumplimiento de lo previsto en el artículo cuarto del Decreto de Extinción, FNML atiende las obligaciones pensionarias con:

- Los fideicomisarios en el Fideicomiso 5012-6 Ferronalesjub, administrados a través del propio Fideicomiso cuyo Comité Técnico es presidido por la SCT, y
- Con nuevos jubilados, definidos por resolución judicial. En la actualidad, estas obligaciones son fondeadas con recursos presupuestales que FNML solicita anualmente a través de la SCT.

En el semestre que se informa, se elaboró nómina para el pago de un promedio mensual de 24,363 jubilados por un monto de 1,358.9 mdp, cifra que incluye el pago de prestaciones por la cantidad de 24.7 mdp y de las obligaciones derivadas de laudo condenatorio, autorizadas por el Comité Técnico del Fideicomiso que en el semestre


asciende a 133.3 mdp. El padrón de jubilados que se tiene al cierre de diciembre es de 24,237 jubilados.

En el segundo semestre de 2019 se recibieron, por parte de SCT, recursos para pago por fallecimiento por 17.6 mdp y se realizó el pago a 501 beneficiarios de jubilados sindicalizados fallecidos por la cantidad de 18.8 mdp.

De las sesiones del Comité Técnico del FerronalesJub que tuvieron lugar en el segundo semestre de 2019, se destacan las siguientes:

- Septiembre de 2019. El Comité Técnico instruyó a FNML para que a partir del mes de septiembre asuma el "Pago por Fallecimiento" (antes seguro de vida), asimismo aprobó la reubicación de las Oficinas de Atención a Jubilados de la Ciudad de México, Guadalajara, Jal., Veracruz, Ver., Empalme, Son. y Benjamín Hill, Son.
- Diciembre de 2019. El Comité Técnico tomó conocimiento de la designación del C.P. Christian López Gómez, Director de Liquidación de FNML como nuevo miembro propietario de FNML ante ese Comité Técnico y aprobó la designación del C. José Manuel Sol Monsiváis, como Titular de la Coordinación Ejecutiva del Fideicomiso FERRONALESJUB 5012-6, en sustitución del C. Alberto Marcos Carrillo Armenta.

#### **B. Asuntos Jurídicos**

En cumplimiento de lo establecido en la fracción VI del artículo segundo y del artículo cuarto del Decreto de Extinción, FNML da atención a los asuntos jurídicos hasta su conclusión, por lo que en el semestre que se informa finalizaron 51 juicios laborales cuantificados en 681.4 mdp y se registraron 161 nuevos juicios por un monto de 5.7 mdp. El acumulado de juicios laborales concluidos en la liquidación es de 29,956 de un universo de 33,733 juicios interpuestos, que significa el 88.8% de avance acumulado.

Al cierre de diciembre 2019, se encuentran en litigio 3,777 juicios laborales, de los cuales 789 están provisionados en estados financieros como probables por la cantidad de 5,393.3 mdp.

*[Handwritten signature]*  
*[Handwritten initials]*  
*[Handwritten mark]*

El monto del pasivo exigible, que representa las obligaciones de pago por laudos condenatorios firmes, pasó de 890.8 mdp en junio a 646.2 mdp en diciembre de 2019, es decir tuvo un decremento del 27.5%. El decremento se genera principalmente por pagos efectuados al juicio 1380/13 y su acumulado 88/14 ambos de la Junta Especial Número 23 de la Federal de Conciliación y Arbitraje con sede en Hermosillo, Son. y por el efecto de la variable mensual, que considera la actualización del monto en conceptos como salarios caídos y pensiones jubilatorias.

Asimismo, en el periodo que se reporta, se inició 1 juicio contencioso administrativo y no se concluyó ningún asunto.

Con lo anterior, el número de juicios diversos a laborales concluidos en la liquidación es de 3,624, respecto de un universo acumulado de 3,806 juicios, que equivale al 95.2% de avance total.

Al cierre del segundo semestre de 2019, están provisionados 9.0 mdp, correspondientes a créditos fiscales con el IMSS y a la condena para pago, más los intereses moratorios en el juicio en contra de FNML del Fondo de Fomento y Desarrollo de la Investigación Científica (de la UAEM)

*[Handwritten signatures and initials]*



**INDEP**  
INSTITUTO PARA DEVOLVER  
AL PUEBLO LO SUYO

**INFORME DE  
AVANCE**  
**2º Semestre de 2019**  
(Con cifras al 31/12/19)



**HACIENDA**  
SECRETARÍA DE HACIENDA Y CRÉDITO PÚBLICO

**Ferrocarriles Nacionales de México en Liquidación**

**Página 7 de 22**

**Integración de Juicios**  
(Millones de pesos)

Concepto	Al inicio del periodo (a) <sup>v</sup>		Al 30/06/2019 (b)		Al 31/12/2019 (c)		Variación (c) - (a)		Variación (c) - (b)	
	Número	\$	Número	\$	Número	\$	Número	\$	Número	\$
<b>Laborales</b>	<b>17,859</b>	<b>3,803</b>	<b>3,668</b>	<b>4,859</b>	<b>3,777</b>	<b>5,393</b>	<b>-14,082</b>	<b>1,590</b>	<b>109</b>	<b>534</b>
<b>Diversos a laborales</b>	<b>1,250</b>	<b>259</b>	<b>178</b>	<b>9</b>	<b>179</b>	<b>9</b>	<b>-1,071</b>	<b>0</b>	<b>1</b>	<b>0</b>
<b>En contra</b>	<b>580</b>	<b>259</b>	<b>65</b>	<b>9</b>	<b>66</b>	<b>9</b>	<b>-514</b>	<b>0</b>	<b>1</b>	<b>0</b>
Contencioso Administrativo	507	259	39	9	40	9	-467	0	1	0
Civiles y Mercantiles parte Demandada	73	0	26	0	26	0	-47	0	0	0
Penales parte Denunciada	0	0	0	0	0	0	0	0	0	0
<b>A favor</b>	<b>670</b>	<b>0</b>	<b>113</b>	<b>0</b>	<b>113</b>	<b>0</b>	<b>-557</b>	<b>0</b>	<b>0</b>	<b>0</b>
Contencioso Administrativo por recuperar	0	-	1	0	1	0	1	0	0	0
Civiles y Mercantiles parte Actora	41	0	63	0	63	0	22	0	0	0
Penales parte Denunciante	629	0	49	0	49	0	-580	0	0	0
<b>Total de juicios</b>	<b>19,109</b>		<b>3,846</b>		<b>3,956</b>		<b>-15,153</b>		<b>110</b>	
<b>Suma valor de contingencia</b>		<b>4,062</b>		<b>4,868</b>		<b>5,402</b>		<b>5,402</b>		<b>534</b>

<sup>1/</sup> El número de juicios que se reportan al inicio de la liquidación es el identificado a octubre de 2001 y el valor de la contingencia corresponde al monto registrado en Estados Financieros dictaminados al 4 de junio de 2001.

<sup>2/</sup> El valor de contingencia de los juicios corresponde a los juicios provisionados en Estados Financieros como probables.  
Fuente: Dirección General Adjunta Jurídico Contencioso.

**C. Obligaciones Ambientales**

En cuanto a la atención del pasivo ambiental, como lo estipula la fracción V del artículo segundo del Decreto de Extinción, continúan los trabajos de remediación ambiental en los sitios a cargo de FNML supeditado a la obtención de recursos, en tanto se adoptan alternativas que permitan transferir estas obligaciones.

**Convenio con el Ferrocarril y Terminal Valle de México**

Al semestre que se reporta, se continúan ejecutando las actividades relativas a la Remediación Ambiental del sitio, conforme al programa del Convenio de Colaboración, teniendo un avance físico del 20.96% y un avance financiero del 15.85% (16 mdp).

*[Handwritten signatures and initials]*

### Vanegas, San Luis Potosí

Respecto al juicio interpuesto por la empresa, el área jurídica de FNML reportó que la sentencia favorable de fecha 3 de septiembre de 2019, condenando al SAE/FNML únicamente el pago de \$0.31 mdp (efectivamente adeudados a la contratista por FNML por concepto de estimación número 23 del contrato SAE/00393/2016 correspondiente a los trabajos realizados en el sitio de Vanegas, S.L.P.), dicha sentencia se encuentra impugnada por la empresa, por parte de FNML se promovió amparo adhesivo.

### Sitios con pasivo ambiental en proyecto "Ruta del Tren Maya".

Los pasivos ambientales que se tienen en los sitios ubicados en el proyecto presidencial denominado "Tren Maya"; (Mérida, Yucatán, Escárcega, Campeche y Tenosique, Tabasco), se contemplan como sitios posibles a remediar a través del convenio de colaboración que se pretende formalizar.

Se continúa con el proceso administrativo para la contratación de los "Trabajos de Obra de Remediación de suelo y subsuelo, en el Área de Talleres y Abasto de la Terminal Ferroviaria en Tenosique, Tabasco".

El estado que guardan los 62 sitios con pasivo ambiental a cargo de FNML es el siguiente:

Sitios y localización	Número	Integración %
<b>Liberados</b> Benjamín Hill, Son.; Cd. Juárez, Chih.; Chihuahua, Chih. Norte; Chihuahua, Chih. Sur; Cuernavaca, Mor.; Durango, Dgo.; Durango, Dgo. (Impreg); Empalme, Son.; Irapuato, Gto.; La Junta, Chih.; Lázaro Cárdenas, Mich.; Los Mochis, Sin.; Manzanillo, Col.; Mazatlán, Sin.; Nogales, Son.; Pachuca, Hgo.; Pantaco, D.F.; San Rafael, Chih.; Sufragio, Sin.; Tepic, Nay.; Tonalá, Chis., y Uruapan, Mich.	22 sitios	35.4
<b>Con transferencia de pasivo ambiental (pasivo liberado)</b> Aguascalientes, Ags.; Campeche, Camp.; Tierra Blanca, Ver., y Juchitán, Oax. (Impreg.); Perote Ver. (Impreg.).	5 sitios	8.1
<b>Pendientes de remediación</b> Acámbaro, Gto.; Apizaco, Tlax.; Ciudad Frontera, Coah.; Ciudad Madero, Tamps.; Coatzacoalcos, Ver.; Colima, Col.; Escárcega, Camp.; Felipe Pescador, Zac.; Guadalajara, Jal. (Sur); Guadalajara, Jal. (Norte); Jalapa, Ver.; La Junta, Chih. (Impreg.); Matamoros, Tamps.; Matías Romero, Oax.; Mérida, Yuc.; Mexicali, B.C.;	35 sitios	56.5




Sitios y localización	Número	Integración %
Monterrey, N.L.; Muñoz, Tlax. (Impreg.); Nuevo Laredo, Tamps.; Oaxaca, Oax.; Oriental, Pue.; Orizaba, Ver.; Piedras Negras, Coah.; Puebla, Pue.; Saltillo, Coah.; San Luis Potosí, S.L.P.; San Luis Potosí, S.L.P. (Fund.); Toluca, Méx.; Torreón, Coah.; Valle de México, Edo. de Méx.*; Vanegas, S.L.P.; Cárdenas, S.L.P.; Veracruz, Ver.; Tapachula, Chis. y Tenosique, Tab.		
<b>Total</b>	<b>62 sitios</b>	<b>100.0</b>

\* Este sitio se encuentra en proceso de remediación.

De los 35 sitios pendientes de remediar, 28 se encuentran en áreas concesionadas, 4 asignados por la SCT al Ferrocarril del Istmo de Tehuantepec S.A. de C.V. y 3 están en el patrimonio de FNML.

Se continúan realizando las gestiones necesarias para dar a tención a los pasivos ambientales con las autoridades ambientales y con las concesionarias.

La provisión para la atención del pasivo ambiental a cargo de FNML que se encuentra registrada en estados financieros al cierre de diciembre de 2019 es de 1,027.9 mdp.

#### **D. Activos Remanentes**

Para dar destino a los activos remanentes de FNML, se instrumentaron las siguientes acciones con los avances que se presentan a continuación:

En la actualización del Plan de Liquidación de FNML se plantea como una de las principales acciones para dar destino a los activos remanentes del organismo, la donación y/o venta, entre otras, a Entidades Federativas y Municipios e instituciones públicas, de los activos remanentes de FNML ubicados en su demarcación, para lo cual se debe investigar la situación física y jurídica de los inmuebles.

En el semestre que se informa, se recibieron 224 solicitudes de donación, destacando 187 de jubilados, pensionados y sucesores, con lo que el acumulado de solicitudes recibidas asciende a 2,109, presentadas de conformidad con las Reglas para la donación de activos remanentes propiedad de FNML publicadas el 24 de julio de 2015, y en términos del Acuerdo del 16 de agosto de 2018 por el que se reforman, adicionan y derogan diversas disposiciones de dichas reglas.


En el periodo que se reporta, se donó un inmueble ubicado en el Municipio de Cárdenas, San Luis Potosí, por una superficie de 278.11 m<sup>2</sup>.

Asimismo, se han transferido al IABA 549 inmuebles para su comercialización, de los cuales 104 se han vendido por 104 por un monto de 315.6 mdp y una superficie de 5,720,026.36 m<sup>2</sup>.

En este mismo periodo, se reporta la enajenación de 39 inmuebles ubicados en los Estados de Baja California (14), Ciudad de México (1), Coahuila (1), Colima (1), Durango (7), Estado de México (1), Hidalgo (1), Jalisco (1) Nuevo León, (2), Oaxaca (1), San Luis Potosí (3), Sinaloa (3), Sonora (2) y Yucatán (1), por una superficie total de 2,653,679.26 m<sup>2</sup>, y un precio de venta sin IVA de 47.87 mdp.





**INDEP**  
INSTITUTO PARA DEVOLVER  
AL PUEBLO LO SUO

**INFORME DE  
AVANCE**

**2º Semestre de 2019**  
(Con cifras al 31/12/19)



**HACIENDA**  
SECRETARÍA DE HACIENDA Y CRÉDITO PÚBLICO

**Ferrocarriles Nacionales de México en Liquidación**

**Página 11 de 22**

**2 Datos de la Dirección de Liquidación**

**C.P. Christian López Gómez**  
Director de Liquidación  
Ferrocarriles Nacionales de México

Tel. 5629-6290, ext. 2665

**ANEXO I.- Estados Financieros**

(Cifras en millones de pesos)

Concepto	AI 4/06/2001 <sup>1/</sup> (1)	AI 30/06/2019 (2)	AI 31/12/2019 (3)	Variaciones			
				\$ (3)- (1)	% (3)- (1)	\$ (3)- (2)	% (3)- (2)
<b>ACTIVO</b>							
Disponibilidades	4	1	1	-3	-75	0	0
Inversiones en Valores	92	24	84	-8	-9	60	250
Clientes, Deudores	136	340	47	-89	-65	-293	-86
Inventarios	404	8	8	-396	-98	0	0
Activo Fijo	1,690	2,976	3,195	1,505	89	219	7
Inversión del Fondo para obligaciones Ferroviales	15,749	0	0	-15,749	-100	0	0
Otros	1,687	0	0	-1,687	-100	0	0
<b>Total Activo</b>	<b>19,762</b>	<b>3,349</b>	<b>3,335</b>	<b>-16,427</b>		<b>-14</b>	
<b>PASIVO</b>							
Acreeedores	48	198	147	99	206	-51	-26
Pasivo exigible por juicios laborales y contenciosos	0	899	648	648	100	-251	-28
Provisión para juicios laborales	3,803	4,859	5,393	1,590	42	534	11
Provisión para juicios contenciosos	259	9	9	-250	-97	0	0
Provisión para remediación del suelo	323	1,028	1,028	705	218	0	0
Obligaciones laborales de retiro de Ferroviales	16,247	0	0	-16,247	-100	0	0
Otras cuentas por pagar	84	52	111	27	32	59	113
<b>Total Pasivo</b>	<b>20,764</b>	<b>7,045</b>	<b>7,336</b>	<b>-13,428</b>		<b>291</b>	
<b>CAPITAL</b>							
Subvenciones capitalizadas	-1,547	-339	-338	1,209	-78	1	0
Aportaciones del Gobierno Federal	0	3,720	3,720	3,720	100	0	0
Aportaciones del Instituto de Administración de Bienes y Activos	0	0	137	137	100	137	100
Resultado del ejercicio	32	-8,191	-8,634	-8,666	-27,081	-443	5
Resultado por posición monetaria/Superávit por revaluación	513	1,114	1,114	601	117	0	0
<b>Total Capital Contable</b>	<b>-1,002</b>	<b>-3,696</b>	<b>-4,001</b>	<b>-2,999</b>		<b>-305</b>	
<b>Suma Pasivo y Capital</b>	<b>19,762</b>	<b>3,349</b>	<b>3,335</b>	<b>-16,427</b>		<b>-14</b>	
<b>CUENTAS DE ORDEN</b>							
Deudoras	11,662	58,730	59,175	47,513	407	445	1
Acreeedoras	-11,662	-58,730	-59,175	-47,513	407	-445	1
<b>RESULTADOS</b>							
Ingresos de Operación	73	2,285	2,296	2,223	3,045	11	0
Gastos de Operación	201	5,844	5,982	5,781	2,876	138	2
Otros Ingresos	815	413	410	-405	-50	-3	-1
Otros Gastos	655	5,045	5,358	4,703	718	313	6
<b>Utilidad (pérdida) del ejercicio</b>	<b>32</b>	<b>-8,191</b>	<b>-8,634</b>	<b>-8,666</b>		<b>-443</b>	

<sup>1/</sup> Información de Estados Financieros Dictaminados.  
 Fuente: Dirección General Adjunta de Administración y Finanzas.

**Principales variaciones**

**Deudores diversos.**- Este rubro arrojó una variación neta de 292.8 mdp, respecto al semestre anterior, se debe básicamente a los movimientos en los conceptos siguientes:

*Handwritten signatures and initials:*  
 [Signature]  
 [Signature]  
 [Initials]



**INDEP**  
INSTITUTO PARA DESARROLLAR  
AL PUEBLO OAXAQUEÑO

## INFORME DE AVANCE

**2º Semestre de 2019**  
(Con cifras al 31/12/19)




**HACIENDA**  
SECRETARÍA DE HACIENDA Y CRÉDITO PÚBLICO

**Ferrocarriles Nacionales de México en Liquidación**

**Página 13 de 22**

- Liquidaciones por recuperar presenta una disminución en 0.1 mdp, debido a recuperaciones de indemnizaciones de extrabajadores que demandaron al Organismo y lograron su jubilación, acordándose con los actores amortizar el importe de la indemnización pagada, con cargo a sus pensiones mensuales;
- Los pagos pendientes de comprobar de juicios laborales se disminuyeron en 215.5 mdp, se origina por la comprobación de cheques entregados a los actores y a la cancelación de cheques, que fueron previamente expedidos, para pago de laudos, así como por la expedición de cheques para pago de laudos condenatorios;
- El rubro de Otros, sufrió una disminución de 70.4 mdp, que corresponde principalmente al cobro de la cuenta a cargo del SAE, derivado de la venta de bienes muebles e inmuebles propiedad del Organismo, reportadas en el Informe de Rendición de Cuentas del SAE, correspondientes al periodo enero-septiembre de 2019, a la comprobación de gastos a comprobar y a la cancelación de cheques de indemnizaciones, que fueron expedidos previamente, para el pago al personal que dejó de prestar sus servicios al Organismo;
- La cuenta de Ministraciones de indemnizaciones por fallecimiento disminuyó en 0.9 mdp, como resultado de los recursos recibidos en el semestre para los módulos FNML 6-2019 y FNML 7-2019 por 17.6 mdp y por el registro de los intereses generados por los recursos recibidos durante el ejercicio de 2019 por 0.4 mdp, así como por los pagos realizados a 548 beneficiarios de jubilados sindicalizados fallecidos por 18.9 mdp, conforme al acuerdo contenido en el oficio número 4.3.-263/2015 de la Dirección General de Transporte Ferroviario y Multimodal;
- En el concepto denominado SAE convenio de colaboración, se reportó una disminución de 10.9 mdp, mismos que se refieren a la transferencia de recursos a FNML, para hacer frente a los gastos de la liquidación, conforme al convenio modificatorio de fecha 13 de noviembre de 2019, y
- En cuanto al incremento en el IVA por acreditar por 5.0 mdp, se origina principalmente por el registro del IVA no acreditable en gastos, así como del registro del IVA efectivamente pagado y el IVA pendiente de pago.

*Handwritten signatures and initials:*  
Moby  
C  
F  
A

 <b>INDEP</b> <small>INSTITUTO PARA EL DESARROLLO AL PUEBLO COCHABAMBA</small>	<b>INFORME DE AVANCE</b> <b>2º Semestre de 2019</b> (Con cifras al 31/12/19)	 <b>HACIENDA</b> <small>SECRETARÍA DE HACIENDA Y CRÉDITO PÚBLICO</small>
<b>Ferrocarriles Nacionales de México en Liquidación</b>		<b>Página 14 de 22</b>

La estimación para cuentas de cobro dudoso por 5.3 mdp se integra por el concepto bienes en depósito.

**Cuentas por pagar.** - La variación neta en el total de cuentas por pagar de 51.6 mdp con relación al semestre anterior, corresponde principalmente a:

- La disminución en el renglón de diversos acreedores por 42.1 mdp, se debe principalmente a la cancelación de la provisión por concepto de servicios de vigilancia, a la aplicación de la provisión para gratificación de fin de año, con motivo de los pagos realizados y a la cancelación de la provisión de finiquitos de 2018, así como por el registro de la provisión a prestadores de servicios del cierre de 2019 y cuotas de seguridad social;
- La disminución en el renglón de indemnizaciones por fallecimiento por 0.9 mdp, resulta de los recursos recibidos en el semestre para los módulos FNML 6-2019 y FNML 7-2019 por 17.6 mdp y por el registro de los intereses generados por los recursos recibidos durante el ejercicio de 2019 por 0.4 mdp, así como por los pagos realizados a 548 beneficiarios de jubilados sindicalizados fallecidos por 18.9 mdp, conforme al acuerdo contenido en el oficio número 4.3.-263/2015 de la Dirección General de Transporte Ferroviario y Multimodal;
- La disminución en el renglón de FERROVALLE Convenio de colaboración por 13.6 mdp, corresponde al pago de la 7ª, 8ª, 9ª, 10ª, 11ª, 12ª, 13ª y 14ª estimación del convenio, por los trabajos de obra de remediación en el ex taller de "FNML" ubicado en Valle de México, Estado de México, por el periodo del 1 al 31 de mayo de 2019, del 1 al 30 de junio de 2019, del 1 al 31 de julio de 2019, del 1 al 31 de agosto de 2019, del 1 al 30 septiembre de 2019, del 1 al 31 de octubre de 2019, del 1 al 30 de noviembre de 2019 y del 1 al 31 de diciembre de 2019;
- El incremento en el renglón de impuestos y cuotas por pagar por 4.5 mdp, se origina por el ISR retenido de la gratificación de fin de año, finiquitos y cuotas de seguridad social, y
- El incremento en el renglón de empresas concesionarias por 0.5 mdp, se debe a los movimientos (altas, bajas y actualizaciones) en el saldo de unidades de arrastre, el cual se tomó como base para cuantificar el monto de la estimación complementaria.




**INDEP**  
INSTITUTO PARA EL DESARROLLO  
DEL FERROCARRIL MEXICANO

**INFORME DE  
AVANCE**  
**2º Semestre de 2019**  
(Con cifras al 31/12/19)



**HACIENDA**  
SECRETARÍA DE HACIENDA Y CRÉDITO PÚBLICO

**Ferrocarriles Nacionales de México en Liquidación**

**Página 15 de 22**

Del total de cuentas por pagar en la cantidad de 146.6 mdp, se identifican las obligaciones de pago relativas a impuestos y cuotas por 8.7 mdp, de los cuales 4.5 mdp serán declarados en enero de 2020.

Respecto a los 1.1 mdp provenientes del rubro de indemnizaciones por fallecimiento, estos serán cubiertos con los recursos autorizados del ramo 19, para cubrir el pago a beneficiarios de jubilados sindicalizados fallecidos.

El pago de los 29.2 mdp de empresas concesionarias será efectuado con el producto de la venta de unidades de arrastre que se encuentren ubicadas en los patios de las concesionarias, conforme a lo establecido en los Convenios de Reconocimiento de Adeudo y Pago.

Los restantes 107.6 mdp corresponden a cuentas de operaciones cotidianas cuyas obligaciones serán cubiertas con el presupuesto autorizado, y a depósitos por aplicar, cuyos recursos ya se tienen en las disponibilidades de la liquidación.



- Pasivo exigible por juicios laborales y juicios diversos a laborales

Los adeudos por laudos firmes condenatorios de juicios laborales y diversos a laborales, que representan las obligaciones exigibles al Organismo en el corto plazo, en el semestre que se reporta el pasivo exigible de juicios laborales y contenciosos presentan una disminución de 250.7 mdp. Los juicios laborales disminuyeron en 244.6 mdp, principalmente por pagos efectuados al juicio 1380/13 y su acumulado 88/14 ambos de la Junta Especial Número 23 de la Federal de Conciliación y Arbitraje, con sede en Hermosillo, Sonora, así como por el reconocimiento del efecto de la variable mensual, que considera la actualización en conceptos como salarios caídos y pensiones jubilatorias. Para el caso del pasivo exigible de juicios contenciosos disminuyeron en 6.1 mdp se originan por la baja del incidente de liquidación de intereses moratorios del juicio ordinario civil 600/2014 a favor de la Universidad Tecnológica de Nezahualcóyotl, derivado de que el Organismo exhibió un billete de depósito en el Juzgado Décimo Segundo de Distrito en Materia Civil, el cual fue cobrado.

- Provisión para juicios laborales

El saldo de esta provisión corresponde a la estimación del pasivo inherente a los juicios laborales clasificados como probables, determinado mediante la evaluación de los

*Handwritten signature and initials*

 <b>INDEP</b> <small>INSTITUTO PARA DESARROLLO AL PAGO DEL BORRADO</small>	<b>INFORME DE AVANCE</b> <b>2º Semestre de 2019</b> <small>(Con cifras al 31/12/19)</small>	 <b>HACIENDA</b> <small>SECRETARÍA DE HACIENDA Y CRÉDITO PÚBLICO</small>
<b>Ferrocarriles Nacionales de México en Liquidación</b>		<b>Página 16 de 22</b>

dictámenes de demanda por concepto de prestaciones y jubilaciones por cada uno de los expedientes de los actores. El incremento de 534.1 mdp que se refleja en este rubro, se origina principalmente por el reconocimiento del efecto de la variable mensual, que considera la actualización en conceptos como salarios caídos y pensiones jubilatorias, por reclasificaciones de juicios posibles a probables y por recuantificaciones en el monto de los juicios.

- Provisión para juicios diversos a laborales

Este pasivo presenta un incremento de 0.1 mdp, motivada por el registro de los recargos y de la actualización de los créditos fiscales por la aplicación del Índice Nacional de Precios al Consumidor del mes de diciembre de 2019, publicado en el DOF, corresponde al crédito fiscal del IMSS.

- Provisión para otras reservas administrativas

El incremento neto de 58.1 mdp corresponde en esencia al aumento en la actualización de la estimación para indemnizaciones, de la plantilla de trabajadores del Organismo por 53.8 mdp, a la cancelación de la provisión de finiquitos de 2018 por 5.9 mdp y a la actualización de la provisión de Vallejistas por 0.2 mdp, así como a una disminución por la aplicación de pagos realizados al personal que dejó de prestar sus servicios al Organismo por 0.7 mdp, a la provisión de finiquitos de 2019 por 0.5 mdp, a la compra de prótesis y artículos ortopédicos por 0.5 mdp y al pago de nómina de Vallejistas por 0.1 mdp

### **Balance Final de Liquidación**

Como resultado de la realización de sus activos y aplicación de sus pasivos, FNML presenta avances para su cierre. Al semestre que se informa, derivado de las acciones realizadas por el SAE, en su calidad de liquidador, a partir del inicio de su gestión (septiembre de 2010), presenta lo siguiente:

- Aumento en el monto de los activos, originado principalmente por el ajuste derivado del reconocimiento de los inmuebles susceptibles de enajenación;
- Disminución en el monto del pasivo, debido principalmente a la aplicación de la provisión para capitales constitutivos, derivado del acuerdo 339 del H. Comité

*Handwritten signatures and initials:*  
 MA  
 F  
 C  
 di'





**INDEP**  
INSTITUTO PARA EL DESARROLLO  
AL PUEBLO AGROPECUARIO

**INFORME DE  
AVANCE**  
**2º Semestre de 2019**  
(Con cifras al 31/12/19)



**HACIENDA**  
SECRETARÍA DE HACIENDA Y CREDITO PÚBLICO

**Ferrocarriles Nacionales de México en Liquidación**

**Página 17 de 22**

Técnico del Fideicomiso 5012-6 "Ferronalesjub" emitido en la cuadragésima Cuarta Sesión Ordinaria de fecha 19 de marzo de 2015, y con fundamento en la Cláusula Décima del Fideicomiso 5012-6, ese H. Comité Técnico autoriza la incorporación de 494 nuevos jubilados fideicomisarios y de 1,676 ajustes de pensiones por mandamiento de autoridad competente, al Fideicomiso Ferronalesjub 5012-6, a partir del 30 de abril de 2015, en los términos dictados en cada resolución emitida por autoridad, y con sustento en la valuación actuarial realizada el 31 de diciembre de 2014.

(Millones de pesos)

Rubro	Sep 2010	Dic 2019	Avance en mdp	Avance en %
Activo	2,234	3,335	1,101	49
Pasivo	15,248	7,336	-7,912	-52

Fuente: Dirección General Adjunta de Administración y Finanzas.

*[Handwritten signature]*

*[Handwritten signature]*

### ANEXO II.- Flujo de Efectivo y estimación de gasto

#### Ramo 9.- Comunicaciones y Transportes

(Cifras en millones de pesos)

Concepto	Ejercido 2018*	Presupuesto Original 2019	Modificado Anual	2º Semestre 2019		Variación			
				Programado	Ejercido	\$	%		
<b>Disponibilidad Inicial</b>	<b>379.1</b>	<b>293.4</b>	<b>293.4</b>	<b>1,706.3</b>	<b>25.4</b>	<b>-1,680.9</b>	<b>-98.5</b>		
<b>Ingresos</b>	<b>Otros Ingresos</b>	Muebles (desecho en general material no útil, chatarra)	0.0	3.0	3.0	1.5	0.0	-1.5	-100.0
		Inmuebles (Terrenos a plazos recuperación de cartera)	195.4	16.2	16.2	9.0	66.7	57.7	641.9
		<b>Total de ventas</b>	<b>195.4</b>	<b>19.2</b>	<b>19.2</b>	<b>10.5</b>	<b>66.7</b>	<b>56.2</b>	<b>535.8</b>
		Arrendamientos	0.1	0.0	0.0	0.0	0.0	0.0	0.0
		Arrendamientos de bienes (telecomunicaciones)	0.2	0.0	0.0	0.0	0.1	0.1	0.0
		Arrendamientos de inmuebles	0.0	0.0	0.0	0.0	3.1	3.1	308.90
		<b>Total Arrendamientos</b>	<b>0.3</b>	<b>0.0</b>	<b>0.0</b>	<b>0.0</b>	<b>0.1</b>	<b>0.1</b>	<b>0.0</b>
		Financieros	0.0	0.0	0.0	0.0	3.1	3.1	308.90
		Intereses ganados	24.1	16.3	16.3	6.7	0.0	-6.7	-100.0
		Intereses ganados recursos Apoyo del Gobierno Federal	0.0	0.0	0.0	0.0	0.0	0.0	0.0
		<b>Total Financieros</b>	<b>24.1</b>	<b>16.3</b>	<b>16.3</b>	<b>6.7</b>	<b>3.1</b>	<b>-3.6</b>	<b>-53.8</b>
		Otros Conceptos	3.1	0.0	0.0	0.0	137.5	137.5	0.0
		Productos diversos y cancelación de cheques	37.0	37.0	37.0	18.5	18.5	0.0	0.0
		Ferronalesjub	40.1	37.0	37.0	18.5	156.0	137.5	743.2
		<b>Total Otros conceptos</b>	<b>40.1</b>	<b>37.0</b>	<b>37.0</b>	<b>18.5</b>	<b>156.0</b>	<b>137.5</b>	<b>743.2</b>
		Transferencias del Gobierno Federal	0.0	1,621.3	1,621.3	0.0	0.0	0.0	0.0
		Apoyo del Gobierno Federal (Costos Administración Ferronalesjub)	0.0	63.3	63.3	0.0	0.0	0.0	0.0
		<b>Total Transferencias del Gobierno Federal</b>	<b>0.0</b>	<b>1,684.6</b>	<b>1,684.6</b>	<b>0.0</b>	<b>0.0</b>	<b>0.0</b>	<b>0.0</b>
Operaciones ajenas	6.0	0.0	0.0	0.0	3.0	3.0	0.0		
IVA por enterar	60.1	0.0	0.0	0.0	25.7	25.7	0.0		
Retenciones (Juicios, nómina, IVA, ISR)	0.2	0.0	0.0	0.0	10.8	10.8	0.0		
Erogaciones recuperables	66.3	0.0	0.0	0.0	39.5	39.5	0.0		
<b>Total Operaciones ajenas</b>	<b>66.3</b>	<b>0.0</b>	<b>0.0</b>	<b>0.0</b>	<b>39.5</b>	<b>39.5</b>	<b>0.0</b>		
<b>Total Otros Ingresos</b>	<b>326.1</b>	<b>1,757.1</b>	<b>1,757.1</b>	<b>35.7</b>	<b>265.3</b>	<b>229.6</b>	<b>643.7</b>		
<b>Total Ingresos</b>	<b>326.1</b>	<b>1,757.1</b>	<b>1,757.1</b>	<b>35.7</b>	<b>265.3</b>	<b>229.6</b>	<b>643.7</b>		
<b>Egresos</b>	<b>Gasto Corriente</b>	Sueldos al personal	114.6	115.4	115.2	72.9	43.6	-29.3	-40.2
		Prestaciones de Ley	42.5	50.0	53.3	42.4	22.2	-20.3	-47.8
		Finiquitos por terminación de contrato	12.5	17.1	14.0	9.3	-2.0	-11.4	-121.9
		Servicios personales de ejercicio anterior	2.9	0.0	0.0	0.0	0.0	0.0	0.0
		<b>Total Cap. 1000 Servicios Personales</b>	<b>172.4</b>	<b>182.5</b>	<b>182.5</b>	<b>124.7</b>	<b>63.7</b>	<b>-60.9</b>	<b>-48.9</b>
		Materiales y útiles de oficina	0.4	0.8	0.7	0.7	0.1	-0.6	-89.4
		Combustibles y lubricantes p/vehículos	0.1	0.0	0.2	0.2	0.1	0.0	-16.3
		Materiales p/procesamiento en bienes informáticos	0.0	0.3	0.2	0.2	0.0	-0.2	-92.6
		Materiales de limpieza	0.0	0.0	0.1	0.0	0.0	0.0	-18.8
		Material electrónico y eléctrico	0.0	0.1	0.2	0.1	0.0	0.0	-68.6
		Otros conceptos	0.3	1.0	0.9	0.8	0.1	-0.8	-91.8
		Materiales y suministros del ejercicio anterior	0.0	0.0	0.0	0.0	0.0	0.0	0.0
		<b>Total Cap. 2000 Materiales y Suministros</b>	<b>0.9</b>	<b>2.3</b>	<b>2.3</b>	<b>2.0</b>	<b>0.4</b>	<b>-1.6</b>	<b>-81.7</b>
		Seguros de bienes patrimoniales	3.0	11.1	3.2	2.6	2.5	-0.1	-2.7
		Otras asesorías para la operación de programas	2.3	0.7	0.7	0.5	0.1	-0.4	-74.6
		Servicios de vigilancia	21.9	47.5	91.4	84.7	13.9	-70.8	-83.6
		Viáticos nacionales	1.7	7.3	5.1	4.3	0.7	-3.6	-84.0
		Pasajes nacionales	1.1	4.6	2.3	1.8	0.7	-1.1	-62.3
		Servicios bancarios y financieros	8.0	1.8	15.9	15.8	15.5	-0.4	-2.4
		Servicio telefónico convencional	0.1	0.1	0.1	0.1	0.0	-0.1	-80.7
Servicio de limpieza y lavandería	0.5	0.6	1.0	0.9	0.7	-0.2	-26.1		
Servicio de agua	0.0	0.1	0.1	0.1	0.0	0.0	-61.0		

*[Handwritten signatures and initials]*

Concepto	Ejercido 2018*	Presupuesto Original 2019	Modificado Anual	2º Semestre 2019		Variación		
				Programado	Ejercido	\$	%	
Subcontratación de servicios con terceros	39.8	59.9	98.9	92.5	22.1	-70.4	-76.1	
Otros conceptos	24.4	151.2	157.7	145.7	18.1	-127.6	-87.6	
Servicios generales del ejercicio anterior	5.6	0.0	0.0	0.0	0.0	0.0	0.0	
<b>Total Cap. 3000 Servicios Generales</b>	<b>108.3</b>	<b>284.9</b>	<b>376.3</b>	<b>349.1</b>	<b>74.3</b>	<b>-274.8</b>	<b>-78.7</b>	
Capítulo 4000 Otras erogaciones	0.2	0.2	0.2	0.1	0.1	0.0	-22.6	
<b>Total Capítulo 4000 Otras Erogaciones</b>	<b>0.2</b>	<b>0.2</b>	<b>0.2</b>	<b>0.1</b>	<b>0.1</b>	<b>0.0</b>	<b>-22.6</b>	
<b>Total Gasto Corriente</b>	<b>281.9</b>	<b>469.9</b>	<b>561.2</b>	<b>475.8</b>	<b>138.4</b>	<b>-337.4</b>	<b>-70.9</b>	
<b>Bienes Muebles</b>	<b>0.0</b>	<b>0.8</b>	<b>0.8</b>	<b>0.8</b>	<b>0.0</b>	<b>-0.8</b>	<b>-100.0</b>	
<b>Obra pública (remediación de suelos)</b>	<b>18.6</b>	<b>594.2</b>	<b>597.4</b>	<b>590.8</b>	<b>8.5</b>	<b>-582.3</b>	<b>-98.6</b>	
Extraordinarios	Laudos laborales (pensiones)	42.7	530.4	530.4	313.9	36.8	-277.1	-88.3
	Laudos laborales (prestaciones)	5.8	26.0	26.0	26.0	0.0	-26.0	-100.0
	Laudos laborales (prestaciones) ejercicio anterior	0.3	0.0	0.0	0.0	0.0	0.0	0.0
<b>Total Extraordinarios</b>	<b>48.8</b>	<b>556.4</b>	<b>556.4</b>	<b>339.9</b>	<b>36.8</b>	<b>-303.1</b>	<b>-89.2</b>	
<b>Gastos de Administración Ferronalesjub</b>	<b>0.0</b>	<b>63.3</b>	<b>63.3</b>	<b>63.3</b>	<b>0.0</b>	<b>-63.3</b>	<b>-100.0</b>	
Operaciones Ajenas	IVA del ejercicio	7.2	0.0	0.0	0.0	5.7	5.7	0.0
	Terceros del ejercicio	55.1	0.0	0.0	0.0	16.1	16.1	0.0
	Erogaciones recuperables	0.2	0.0	0.0	0.0	0.0	0.0	0.0
<b>Total Operaciones ajenas</b>	<b>62.6</b>	<b>0.0</b>	<b>0.0</b>	<b>0.0</b>	<b>21.8</b>	<b>21.8</b>	<b>0.0</b>	
<b>Total Otros Egresos y Pasivos</b>	<b>130.0</b>	<b>1,214.7</b>	<b>1,217.9</b>	<b>994.8</b>	<b>67.2</b>	<b>-927.7</b>	<b>-93.2</b>	
<b>Total Egresos</b>	<b>411.8</b>	<b>1,684.6</b>	<b>1,779.2</b>	<b>1,470.6</b>	<b>205.6</b>	<b>-1,265.0</b>	<b>-86.0</b>	
<b>Disponibilidad Final</b>	<b>293.4</b>	<b>365.9</b>	<b>271.4</b>	<b>271.4</b>	<b>85.1</b>	<b>-186.3</b>	<b>-68.6</b>	

\* Cifras Flujo de Efectivo.

### Comentarios a las variaciones en el presupuesto 2019 al Segundo Semestre (Ramo 9).

- Ingresos**

En el segundo semestre se presupuestó un ingreso por 35.7 mdp, sin embargo, se obtuvieron 265.3 mdp, de los cuales 66.7 mdp fueron por venta de bienes inmuebles, 3.1 mdp fueron por intereses ganados, 18.5 mdp de ingreso por la administración del Ferronalesjub, 137.5 mdp de productos diversos, básicamente por 137.0 mdp autorizados y aprobados por la Junta de Gobierno del IABA para su utilización en FNML como encargo deficitario; .1 mdp de arrendamientos de bienes inmuebles y 39.5 mdp por operaciones ajenas que no están programadas y corresponden principalmente a retenciones de Impuesto Sobre la Renta.

La variación entre lo presupuestado y lo obtenido es de 229.6 mdp, la cual se debe principalmente a los recursos autorizados por la Junta de Gobierno del IABA, a la venta de bienes inmuebles y a las operaciones ajenas que no se programan.

*[Handwritten signature]*

*[Handwritten signature]*

*[Handwritten signature]*

<p><b>INDEP</b> INSTITUTO PARA EL DESARROLLO AL FERROCARRIL Y EL TRANSPORTE</p>	<p align="center"><b>INFORME DE AVANCE</b></p> <p align="center"><b>2º Semestre de 2019</b> (Con cifras al 31/12/19)</p>	<p><b>HACIENDA</b> SECRETARÍA DE HACIENDA Y CRÉDITO PÚBLICO</p>
<p><b>Ferrocarriles Nacionales de México en Liquidación</b></p>		<p align="right"><b>Página 20 de 22</b></p>

- **Egresos**

Los recursos programados para ejercer en el segundo semestre fueron de 1,470.6 mdp y se pagaron 205.6 mdp, de los cuales 138.4 mdp corresponden a gasto corriente, 8.5 mdp de obra pública, 36.8 mdp al pago de laudos laborales y 21.8 mdp a egresos por operaciones ajenas que no se programan en el Presupuesto.

A continuación, se describe el presupuesto programado y ejercido por capítulo:

- En el Capítulo 1000 "Servicios Personales" los recursos asignados suman 124.7 mdp, importe del cual se ejercieron los 63.7 mdp, resultando la variación por -60.9 mdp, que se debe a que conceptos como sueldos, prestaciones y liquidaciones de personal no se ejercieron como se programaron.
- En el Capítulo 2000 "Materiales y Suministros", la variación de -1.6 mdp corresponde fundamentalmente a que no se ejerció según lo programado en útiles de oficina, materiales para procesamiento en bienes informáticos, y en otros como, materiales de construcción, prendas de protección personal, refacciones menores de edificios, etc.
- En el Capítulo 3000 "Servicios Generales", se programó un importe de 349.1 mdp, del que se pagaron 74.3 mdp, con una variación por -274.8 mdp, se debe a que no se ejerció lo programado en el servicio de vigilancia, subcontratación de terceros (abogados externos, terceros especializados, y el servicio de administración de acervo documental, principalmente), así como el Impuesto al valor agregado de los gastos programados no ejercidos.
- En el Capítulo 4000 Otras erogaciones, el pago de ayuda a los extrabajadores (Vallejistas) fue igual a lo programado.
- En Obra Pública se programaron 590.8 mdp y se pagaron 8.5 mdp por trabajos al Ferrocarril y Terminal del Valle de México, S.A. de C.V.
- En cuanto al ejercicio en gastos extraordinarios se programaron 339.9 mdp y se ejercieron 36.8 mdp para el pago de laudos laborales del expediente 1380/2013 radicado ante la Junta Especial Número 23 de la Federal de Conciliación y Arbitraje.

*[Handwritten signatures and initials on the right margin]*



**INDEP**  
INSTITUTO PARA EL DESARROLLO  
AL PUERTO LIBRE

**INFORME DE  
AVANCE**  
**2º Semestre de 2019**  
(Con cifras al 31/12/19)



**HACIENDA**  
SECRETARÍA DE HACIENDA Y CRÉDITO PÚBLICO

**Ferrocarriles Nacionales de México en Liquidación**

**Página 21 de 22**

- En Operaciones Ajenas que no se programan, se pagaron 21.8 mdp, que corresponden a Terceros del Ejercicio (entero de ISR de nómina y de juicios laborales, entre otros) por 16.1 mdp, y 5.7 mdp del IVA del ejercicio.

Cabe señalar que, en el presupuesto modificado de 2019, fue necesario considerar 94.5 mdp provenientes de ejercicios anteriores para cubrir compromisos propios de la liquidación de FNML.



**Ramo 19.- Aportaciones a Seguridad Social**

(Cifras en millones de pesos)

Concepto	Ejercido 2018 *	Presupuesto Original 2019	Modificado Anual	2º Semestre 2019		Variación	
				Programado	Ejercido	\$	%
<b>Disponibilidad Inicial</b>	0.0	0.0	0.0	0.0	0.0	0.0	0.0
Intereses por inversión Apoyo Gob. Federal (pensiones)	4.1	0.0	0.0	0.0	0.0	0.0	0.0
<b>Total Financieros</b>	4.1	0.0	0.0	0.0	0.0	0.0	0.0
Recursos no utilizados Aportación al FerronalesJub (2017)	11.0	0.0	0.0	0.0	0.0	0.0	0.0
<b>Total Otros</b>	11.0	0.0	0.0	0.0	0.0	0.0	0.0
Transferencias Aportación obligaciones vitalicias	0.0	0.0	0.0	0.0	0.0	0.0	0.0
Aportación al Ferronalesjub	2,627.8	2,760.9	2,703.1	1,428.1	1,351.6	-76.6	-5.4
Aportación Indemnización por Fallecimiento	67.5	0.0	57.8	17.6	17.6	0.0	0.0
<b>Total Transferencias del Gobierno Federal</b>	2,695.3	2,760.9	2,760.9	1,445.7	1,369.2	-76.6	-5.3
Operaciones ajenas (retenciones nómina obligaciones vitalicias)	0.0	0.0	0.0	0.0	0.0	0.0	0.0
<b>Total Otros Ingresos</b>	2,710.4	2,760.9	2,760.9	1,445.7	1,369.2	-76.6	-5.3
<b>Total Ingresos</b>	2,710.4	2,760.9	2,760.9	1,445.7	1,369.2	-76.6	-5.3
Extraordinarios Laudos laborales (obligaciones vitalicias)	0.0	0.0	0.0	0.0	0.0	0.0	0.0
Extraordinarios Laudos laborales (obligaciones vitalicias cancelación)	0.0	0.0	0.0	0.0	0.0	0.0	0.0
Aportación al Ferronalesjub	2,627.8	2,760.9	2,703.1	1,428.1	1,351.6	-76.6	-5.4
Aportación indemnización por fallecimiento	67.5	0.0	57.8	17.6	17.6	0.0	0.0
Devolución de recursos federales del año anterior	15.1	0.0	0.0	0.0	0.0	0.0	0.0
Operaciones ajenas (retenciones nómina obligaciones vitalicias)	0.0	0.0	0.0	0.0	0.0	0.0	0.0
<b>Total Pasivos</b>	2,710.4	2,760.9	2,760.9	1,445.7	1,369.2	-76.6	-5.3
<b>Total Egresos</b>	2,710.4	2,760.9	2,760.9	1,445.7	1,369.2	-76.6	-5.3
<b>Disponibilidad Final</b>	0.0	0.0	0.0	0.0	0.0	0.0	0.0

\* Cifras Flujo de Efectivo.

*[Handwritten signatures and initials]*

 <b>INDEP</b> <small>INSTITUTO PARA EL DESARROLLO AL PUEBLO AGROPECUARIO</small>	<b>INFORME DE AVANCE</b> <b>2º Semestre de 2019</b> (Con cifras al 31/12/19)	 <b>HACIENDA</b> <small>SECRETARÍA DE HACIENDA Y CRÉDITO PÚBLICO</small>
<b>Ferrocarriles Nacionales de México en Liquidación</b>		<b>Página 22 de 22</b>

**Comentarios a las variaciones en el presupuesto 2019 al Segundo Semestre (Ramo 19).**

- **Ingresos**

En el segundo semestre se programaron 1,445.7 mdp y se obtuvieron ingresos por 1,369.2 mdp, de los cuales corresponden 1,351.6 mdp a los recursos autorizados por el Gobierno Federal como aportación al Patrimonio del Fideicomiso 5012-6 FerronalesJub y 17.6 mdp al pago de indemnizaciones por fallecimiento, la variación por -76.6 mdp se debe a que solo se solicita el importe neto a pagar, lo cual resultó menor a lo programado originalmente.

- **Egresos**

Los recursos ejercidos en el segundo semestre fueron de 1,369.2 mdp que corresponden a la aportación al patrimonio del Fideicomiso 5012-6 FerronalesJub y al pago de indemnizaciones por fallecimiento.

*[Handwritten signature]*

*[Handwritten signature]*