

**OFICIALIA MAYOR
DIRECCIÓN GENERAL DE PROGRAMACIÓN,
ORGANIZACIÓN Y PRESUPUESTO**

**ESTADO DE SITUACIÓN FINANCIERA
AL 31 DE MARZO DE 2010**



**OFICIALIA MAYOR
DIRECCIÓN GENERAL DE PROGRAMACIÓN,
ORGANIZACIÓN Y PRESUPUESTO**

**ESTADOS FINANCIEROS
AL 31 DE MARZO DE 2010**

INDICE

- ESTADO DE SITUACIÓN FINANCIERA
- INCIDENCIA CONTABLE DEL PRESUPUESTO
- BALANZA DE COMPROBACIÓN A CUENTAS DE MAYOR.

**OFICIALIA MAYOR
DIRECCIÓN GENERAL DE PROGRAMACIÓN,
ORGANIZACIÓN Y PRESUPUESTO
DIRECCIÓN GENERAL ADJUNTA DE
PRESUPUESTO Y CONTABILIDAD**

**ESTADOS FINANCIEROS
AL 31 DE MARZO DE 2010**



**OFICIALIA MAYOR
DIRECCIÓN GENERAL DE PROGRAMACIÓN,
ORGANIZACIÓN Y PRESUPUESTO**

ESTADO DE SITUACIÓN FINANCIERA AL 31 DE MARZO DE 2010

(PESOS)

A C T I V O		P A S I V O	
CIRCULANTE		CIRCULANTE	
BANCOS	28,633,903	CUENTAS POR PAGAR	625,968
DEUDORES DIVERSOS	1,309,916	PROVEEDORES	5,131,764
CRÉDITOS SUJETOS A RESOLUCIÓN JUDICIAL	4,442,921	DESCUENTOS Y PERCEPCIONES A FAVOR DE TERCEROS	46,864,212
ANTICIPOS A PROVEEDORES	2,987	ACREEDORES DIVERSOS	268,517,540
ALMACÉN DE BIENES DE CONSUMO	23,055,808	IMPUESTOS RET. DERIVADOS DE SERV. PERSONALES	4,192,030
MERCANCIAS EN TRÁNSITO	587,914,011	DESCUENTOS POR FALTAS Y RETARDOS	14,072
	<u>645,359,546</u>		<u>325,345,586</u>
F I J O		OTROS PASIVOS	
FIDEICOMISOS	52,923,508,123	ENTIDADES Y DEPENDENCIAS ACREEDORAS	7,570,312
PATRIMONIO DE ORGANISMOS DESCENTRALIZADOS	20,234,425,231		<u>7,570,312</u>
INVERSIONES EN EMPRESAS DE PART. MAYORITARIA	6,711,099,308	HACIENDA PUBLICA	
INVERSIONES EN EMPRESAS DE PART. MINORITARIA	1,842,376,165	PATRIMONIO	302,893,076,571
OTRAS INVERSIONES	984,923,006	RESULTADOS DEL EJERCICIO	8,506,885,991
BIENES MUEBLES	5,156,034,976	RECTIFICACIONES A RESULTADOS	(7,160,905)
OBRAS EN PROCESO	109,814,813,436	INCREMENTOS AL PATRIMONIO	3,726,000
INMUEBLES	112,248,006,468		
ACTIVOS EN CONTRATO DE COMODATO	593,727,550		
	<u>310,508,914,263</u>		
OTROS ACTIVOS			
UNIDADES ADMINISTRATIVAS DEUDORAS	7,038		<u>311,396,527,657</u>
SALDOS DE ACT. ENTREG.A OTRAS DEP. PEND. DE FOR.	575,162,708		
	<u>575,169,746</u>		
SUMA EL ACTIVO:	311,729,443,555	SUMA EL PASIVO Y LA HACIENDA PUBLICA:	311,729,443,555



**OFICIALIA MAYOR
DIRECCIÓN GENERAL DE PROGRAMACIÓN,
ORGANIZACIÓN Y PRESUPUESTO**

**ESTADO DE SITUACIÓN FINANCIERA AL 31 DE MARZO DE 2010
(PESOS)**

CUENTAS DE ORDEN

PRESUPUESTARIAS:


PRESUPUESTO POR EJERCER	52,323,554,727	
PRESUPUESTO ORIGINAL AUTORIZADO		80,262,786,695
PRESUPUESTO COMPROMETIDO	18,132,633,296	
PRESUPUESTO DEVENGADO	274,024,044	
PRESUPUESTO EJERCIDO DE AÑOS ANTERIORES	(21,772,077)	
RECTIFICACIONES AL EJERCICIO DEL PRESUPUESTO DE AÑOS ANTERIORES		(21,772,077)
PRESUPUESTO EJERCIDO	9,614,355,576	
AMPLIACIONES PRESUPUESTARIAS		16,176,138,307
REDUCCIONES PRESUPUESTARIAS	16,094,357,359	
SUMAS:	96,417,152,925	96,417,152,925

MEMORANDA:

OBSERVACIONES POR FALTA DE JUSTIFICACIÓN O COMPROBACIÓN	759,433,809	
OPERACIONES OBSERVADAS POR FALTA DE JUSTIFICACIÓN O COMPROBACIÓN		759,433,809
OPERACIONES PENDIENTES DE AFECTAR PRESUPUESTO	51,243,223	
PRESUPUESTO DE EGRESOS PENDIENTE DE REGULARIZAR		51,243,223
BIENES BAJO CONTRATO DE COMODATO	3,277,768	
CONTRATO DE COMODATO POR BIENES		3,277,768
FONDO DE AHORRO CAPITALIZABLE DE LOS TRABAJADORES	144,831,663	
FONDO DE AHORRO DISTRIBUIBLE A LOS TRABAJADORES	140,224,362	
RECURSOS APORTADOS PARA EL PAGO DE PRIMAS DE SEGUROS Y SINIESTROS OCURRIDOS	7,744,024	
RECURSOS GENERADOS POR INTERESES PROVENIENTES DEL FONDO DE AHORRO	1,008,230	
RECURSOS OTORGADOS EN FIDEICOMISO PARA EL FONDO DE AHORRO DE LOS TRABAJADORES		293,808,279
DEMANDAS JUDICIALES EN PROCESO DE RESOLUCIÓN	2,798,255,372	
RESOLUCIÓN DE DEMANDAS EN PROCESOS JUDICIALES		2,798,255,372
SUMAS:	3,906,018,451	3,906,018,451

SUMAS CUENTAS DE ORDEN:	700,323,171,376	100,323,171,376
--------------------------------	------------------------	------------------------


C.P. MARIO RAMÍREZ SOLÍS
COORDINADOR DE CONTABILIDAD


LIC. JORGE MALAGAMBA MOGUEL
DIRECTOR GENERAL ADJUNTO DE
PRESUPUESTO Y CONTABILIDAD

**OFICIALIA MAYOR
DIRECCIÓN GENERAL DE PROGRAMACIÓN,
ORGANIZACIÓN Y PRESUPUESTO**

**INCIDENCIA CONTABLE
DEL PRESUPUESTO
AL 31 DE MARZO DE 2010**

INCIDENCIA CONTABLE DEL PRESUPUESTO AL 31 DE MARZO DE 2010
(Pesos)

HOJA 1 DE 2

DEPENDENCIA: 00009 SECRETARIA DE COMUNICACIONES Y TRANSPORTES.

ESTADO DEL EJERCICIO DEL PRESUPUESTO CAPÍTULOS DEL GASTO	ASIGNACIÓN MODIFICADA	PROGRAMADO ACUMULADO	DIGITO IDENTIFICADOR DEL PRESUPUESTO EJERCIDO			
			TOTAL	1	2	3
1.- SERVICIOS PERSONALES	6,593,300,472	1,626,138,851	1,447,553,341	1,277,788,012		169,765,329
2.- MATERIALES Y SUMINISTROS	1,462,608,723	440,512,988	175,941,384	138,635,451		37,305,933
3.- SERVICIOS GENERALES	5,833,241,800	1,297,247,997	854,965,709	738,796,402	63,475,773	52,693,534
4.- SUBSIDIOS Y TRANSFERENCIAS	15,000,000	3,750,000	2,984,170	2,984,170		
5.- BIENES MUEBLES E INMUEBLES	5,871,346,096	207,838,256	116,107,115		16,778,231	99,328,884
6.- OBRAS PÚBLICAS	58,883,396,197	7,958,905,918	6,117,597,380			6,117,597,380
7.- INVERSION FINANCIERA, PROVISIONES ECONÓMICAS, AYUDAS, OTRAS EROGACIONES Y PENSIONES, JUBILACIONES Y OTRAS.	695,674,355	267,039,859	183,230,521	183,230,521		
8.- PARTICIPACIONES DE INGRESOS, APORTACIONES FEDERALES Y GASTOS REASIGNADOS.	990,000,000	990,000,000	990,000,000			990,000,000
T O T A L	80,344,567,643	12,791,433,869	9,888,379,620	2,341,434,556	80,254,004	7,466,691,060

INCIDENCIA CONTABLE CUENTAS	APLICACIÓN DEL GASTO			
	TOTAL	CORRIENTE	INVERSIÓN	OBRAS PÚBLICAS
11301.- ALMACÉN DE BIENES DE CONSUMO	175,941,384	138,635,451		37,305,933
12101.- FIDEICOMISOS	182,765,406	182,765,406		
12102.- PATRIMONIO DE ORGANISMOS DESCENTRALIZADOS				
12103.- INVERSIONES EN EMPRESAS DE PARTICIPACIÓN MAYORITARIA				
12201.- MOBILIARIO Y EQUIPO	16,778,230		16,778,230	
12202.- VEHÍCULOS TERRESTRES, MARÍTIMOS Y AÉREOS				
12203.- MAQUINARIA, HERRAMIENTAS Y APARATOS				
12204.- COLECCIONES CIENTÍFICAS, ARTÍSTICAS Y LITERARIAS				
12501.- OBRAS EN PROCESO	6,117,597,380			6,117,597,380
12502.- INMUEBLES	99,328,884			99,328,884
52101.- COSTO DE OPERACIÓN DE PROGRAMAS	3,295,968,336	2,020,033,699	63,475,774	1,212,458,863
T O T A L	9,888,379,620	2,341,434,556	80,254,004	7,466,691,060

INCIDENCIA CONTABLE DEL PRESUPUESTO AL 31 DE MARZO DE 2010

HOJA 2 DE 2

DEPENDENCIA: SECRETARIA DE COMUNICACIONES Y TRANSPORTES.

CAPÍTULOS DEL GASTO	ESTADO DEL EJERCICIO DEL PRESUPUESTO							
	ASIGNACIÓN MODIFICADA	PROGRAMADO ACUMULADO	EJERCIDO ENE-MZO	%			TOTAL	
1.- SERVICIOS PERSONALES	6,593,300,472	1,626,138,851	1,447,553,341	21.95%			1,447,553,341	
2.- MATERIALES Y SUMINISTROS	1,462,608,723	440,512,988	175,941,384	12.03%			175,941,384	
3.- SERVICIOS GENERALES	5,833,241,800	1,297,247,997	854,965,709	14.66%			854,965,709	
4.- SUBSIDIOS Y TRANSFERENCIAS	15,000,000	3,750,000	2,984,170	20%			2,984,170	
5.- BIENES MUEBLES E INMUEBLES	5,871,346,096	207,838,256	116,107,115	1.98%			116,107,115	
6.- OBRAS PÚBLICAS	58,883,396,197	7,958,905,918	6,117,597,380	10.39%			6,117,597,380	
7.- INVERSIÓN FINANCIERA, PROVISIONES ECONÓMICAS, AYUDAS, OTRAS EROGACIONES Y PENSIONES, JUBILACIONES Y OTRAS.	695,674,355	267,039,859	183,230,521	26.34%			183,230,521	
8.- PARTICIPACIONES DE INGRESOS, APORTACIONES FEDERALES Y GASTOS REASIGNADOS.	990,000,000	990,000,000	990,000,000				990,000,000	
T O T A L	80,344,567,643	12,791,433,869	9,888,379,620	12.31%			9,888,379,620	

C U E N T A S	INCIDENCIA CONTABLE							
	EJERCIDO ENE-MZO						TOTAL	
11301.-ALMACÉN DE BIENES DE CONSUMO	175,941,384						175,941,384	
12101.-FIDEICOMISOS	182,765,406						182,765,406	
12102.-PATRIMONIO DE ORGANISMOS DESCENTRALIZADOS								
12103.-INVERSIONES EN EMPRESAS DE PARTICIPACIÓN MAYORITARIA								
12201.-MOBILIARIO Y EQUIPO	16,778,230						16,778,230	
12202.-VEHÍCULOS TERRESTRES, MARÍTIMOS Y AÉREOS								
12203.-MAQUINARIA, HERRAMIENTAS Y APARATOS								
12204.-COLECCIONES CIENTÍFICAS, ARTÍSTICAS Y LITERARIAS								
12501.-OBRAS EN PROCESO	6,117,597,380						6,117,597,380	
12502.-INMUEBLES	99,328,884						99,328,884	
52101.-COSTO DE OPERACIÓN DE PROGRAMAS	3,295,968,336						3,295,968,336	
T O T A L	9,888,379,620						9,888,379,620	

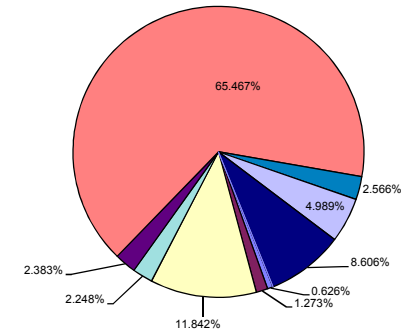


DIRECCIÓN GENERAL DE PROGRAMACIÓN, ORGANIZACIÓN Y PRESUPUESTO
DIRECCIÓN GENERAL ADJUNTA DE PRESUPUESTO Y CONTABILIDAD

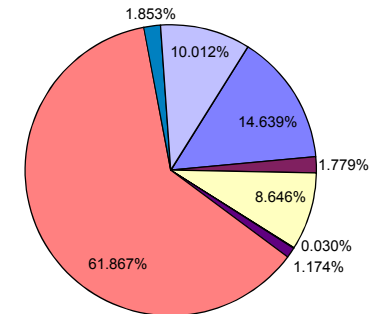
INCIDENCIA CONTABLE DEL PRESUPUESTO AL 31 DE MARZO DE 2010

INCIDENCIA CONTABLE		Á R E A								
CUENTAS	TOTAL	SECRETARIO	SUBSECRETARIA DE INFRAESTRUCTURA	SUBSECRETARIA DE TRANSPORTE	SUBSECRETARIA DE COMUNICACIONES	COORDINACIÓN GENERAL DE PUERTOS Y MARINA MERCANTE	COORDINACIÓN GENERAL DE PLANEACIÓN Y CENTROS S.C.T.	OFICIALIA MAYOR	ÓRGANOS DESCONCENTRADOS	ENTIDADES COORDINADAS
11203. BANCOS	-	-	-	-	-	-	-	-	-	-
11301. ALMACÉN DE BIENES DE CONSUMO	172,007,321	496,117	583,949	2,898,003	268,227	268,902	51,806,821	221,473	2,902,745	112,561,084
12101. FIDEICOMISOS	182,765,406	-	-	-	182,765,406	-	-	-	-	-
12102. PATRIMONIO DE ORG. DESCENTRALIZADOS	-	-	-	-	-	-	-	-	-	-
12103. INVERSIONES EN EMP. DE PART. MAYORITAR.	-	-	-	-	-	-	-	-	-	-
12201. MOBILIARIO Y EQUIPO	16,778,230	-	-	-	-	-	-	-	16,778,230	-
12202. VEHÍCULOS TTRES, MARÍTIMOS Y AÉREOS	-	-	-	-	-	-	-	-	-	-
12203. MAQUINARIA, HERRAMIENTAS Y APARATOS	-	-	-	-	-	-	-	-	-	-
12204. COLECC. CIENTÍFICAS, ARTÍSTICAS Y LIT.	-	-	-	-	-	-	-	-	-	-
12501. OBRAS EN PROCESO	6,117,597,380	2,806,461	28,063,464	43,066,579	-	188,378,751	5,582,653,288	-	-	272,628,837
12502. INMUEBLES	99,328,884	-	-	-	-	-	99,328,884	-	-	-
52101. COSTO DE OPERACIÓN DE PROGRAMAS	3,299,902,398	58,590,425	97,279,711	1,124,971,892	39,225,270	46,973,278	739,857,277	253,500,809	473,674,520	465,829,218
TOTAL	9,888,379,620	61,893,003	125,927,123	1,170,936,474	222,258,903	235,620,930	6,473,646,270	253,722,282	493,355,495	851,019,139

PRESUPUESTO EJERCIDO POR ÁREA	IMPORTE	%
SECRETARIO	61,893,003	0.626%
SUBSECRETARÍA DE INFRAESTRUCTURA	125,927,123	1.273%
SUBSECRETARÍA DE TRANSPORTE	1,170,936,474	11.842%
SUBSECRETARÍA DE COMUNICACIONES	222,258,903	2.248%
COORDINACIÓN GENERAL DE PUERTOS Y MARINA MERCANTE	235,620,930	2.383%
COORDINACIÓN GENERAL DE PLANEACIÓN Y CENTROS S.C.T.	6,473,646,270	65.467%
OFICIALIA MAYOR	253,722,282	2.566%
ÓRGANOS DESCONCENTRADOS	493,355,495	4.989%
ENTIDADES COORDINADAS	851,019,139	8.606%
T O T A L	9,888,379,620	100.000%



PRESUPUESTO EJERCIDO POR CAPITULO DE GASTO	IMPORTE	%
SERVICIOS PERSONALES	1,447,553,341	14.639%
MATERIALES Y SUMINISTROS	175,941,384	1.779%
SERVICIOS GENERALES	854,965,709	8.646%
SUBSIDIOS Y TRANSFERENCIAS	2,984,170	0.030%
BIENES MUEBLES E INMUEBLES	116,107,115	1.174%
OBRAS PÚBLICAS	6,117,597,380	61.867%
INVERSIÓN FINAN., PROV. ECO., AYUDAS, O. EROG. Y PENS., JUBIL. Y OTRAS	183,230,521	1.853%
PARTICIPACIONES DE INGRESOS, APORTACIONES FED. Y GASTOS REASIG.	990,000,000	10.012%
T O T A L	9,888,379,620	100.000%



**OFICIALIA MAYOR
DIRECCIÓN GENERAL DE PROGRAMACIÓN,
ORGANIZACIÓN Y PRESUPUESTO**

**BALANZA DE COMPROBACIÓN
A CUENTAS DE MAYOR
AL 31 DE MARZO 2010**



**DIRECCIÓN GENERAL DE PROGRAMACIÓN,
ORGANIZACIÓN Y PRESUPUESTO
DIRECCIÓN GENERAL ADJUNTA DE
PRESUPUESTO Y CONTABILIDAD**

**BALANZA DE COMPROBACIÓN
AL 31 DE MARZO DE 2010
(PESOS)**

C U E N T A		SALDOS INICIALES		MOVIMIENTOS		PERIODO	
						01 01 2010 DIA MES AÑO	AL
NOMBRE DE LA DEPENDENCIA: 00009 SECRETARIA DE COMUNICACIONES Y TRANSPORTES							
No.	NOMBRE	DEUDOR	ACREEDOR	DEBE	HABER	DEUDOR	ACREEDOR
11203	BANCOS	23,839,903		9,726,000	4,932,000	28,633,903	
11206	DEUDORES DIVERSOS	1,309,916				1,309,916	
11208	RESPONSABILIDADES						
11209	CRÉDITOS SUJETOS A RESOLUCIÓN JUDICIAL	4,442,921		316,565	316,565	4,442,921	
11213	ANTICIPOS A PROVEEDORES	2,987				2,987	
11301	ALMACÉN DE BIENES DE CONSUMO	23,055,808		172,007,321	172,007,321	23,055,808	
11304	MERCANCÍAS EN TRÁNSITO	587,914,011				587,914,011	
11401	ACTIVO CIRCULANTE COMPLEMENTARIO						
12101	FIDEICOMISOS	52,740,742,717		182,765,406		52,923,508,123	
12102	PATRIMONIO DE ORGANISMOS DESCENTRALIZADOS	20,234,425,231				20,234,425,231	
12103	INVERSIONES EN EMPRESAS DE PARTICIPACIÓN MAYORITARIA	6,711,099,308				6,711,099,308	
12104	INVERSIONES EN EMPRESAS DE PARTICIPACIÓN MINORITARIA	1,842,376,165				1,842,376,165	
12105	OTRAS INVERSIONES	984,923,006				984,923,006	
12201	MOBILIARIO Y EQUIPO	3,229,060,077		20,504,230	4,006,381	3,245,557,926	
12202	VEHÍCULOS TERRESTRES, MARÍTIMOS Y AÉREOS	1,205,170,503			1,131,329	1,204,039,174	
12203	MAQUINARIA, HERRAMIENTAS Y APARATOS	705,106,308			136,633	704,969,675	
12204	COLECCIONES CIENTÍFICAS, ARTÍSTICAS Y LITERARIAS	1,380,762				1,380,762	
12205	ARMAMENTO	3,120				3,120	
12206	REMESAS DE BIENES MUEBLES						
12208	BIENES MUEBLES EN TRÁNSITO	62,848				62,848	
12301	SEMOVIENTES	21,471				21,471	
12501	OBRAS EN PROCESO	109,176,972,681		6,110,645,097	5,472,804,342	109,814,813,436	
12502	INMUEBLES	106,675,873,241		5,572,133,227		112,248,006,468	
12701	ACTIVOS EN CONTRATO DE COMODATO	590,001,550		3,726,000		593,727,550	
12801	ACTIVO FIJO COMPLEMENTARIO						
13110	UNIDADES ADMINISTRATIVAS DEUDORAS	53,038		4,840,000	46,000	4,847,038	
13132	SALDOS DE ACTIVOS ENTREGADOS A OTRAS DEPENDENCIAS PENDIENTES DE FORMALIZAR	575,162,708				575,162,708	
21103	ADEUDOS DE AÑOS ANTERIORES			2,365,779,853	2,365,779,853		
21202	CUENTAS POR PAGAR		26,678,467	26,678,467	625,968		625,968
21203	PROVEEDORES		23,880,134	212,648,518	193,900,148		5,131,764
21204	DESCUENTOS Y PERCEPCIONES A FAVOR DE TERCEROS		46,864,212	34,157,892	34,157,892		46,864,212
21205	ACREEDORES DIVERSOS		2,315,472,480	9,094,198,765	7,047,243,825		268,517,540



**DIRECCIÓN GENERAL DE PROGRAMACIÓN,
ORGANIZACIÓN Y PRESUPUESTO
DIRECCIÓN GENERAL ADJUNTA DE
PRESUPUESTO Y CONTABILIDAD**

**BALANZA DE COMPROBACIÓN
AL 31 DE MARZO DE 2010
(PESOS)**

NOMBRE DE LA DEPENDENCIA: 00009 SECRETARIA DE COMUNICACIONES Y TRANSPORTES		PERIODO					
		01 01 2010 DIA MES AÑO	AL	31 03 2010 DIA MES AÑO			
C U E N T A		SALDOS INICIALES		MOVIMIENTOS		SALDOS FINALES	
No.	NOMBRE	DEUDOR	ACREEDOR	DEBE	HABER	DEUDOR	ACREEDOR
21212	IMPUESTOS RETENIDOS DERIVADOS DE SERVICIOS PERSONALES		4,192,030	11,296,851	11,296,851		4,192,030
21215	DESCUENTOS POR FALTAS Y RETARDOS		14,072	132,966	132,966		14,072
23113	UNIDADES ADMINISTRATIVAS ACREEDORAS		46,000	46,000	4,840,000		4,840,000
23115	ENTIDADES Y DEPENDENCIAS ACREEDORAS		2,776,312	46,000	4,840,000		7,570,312
31105	REINTEGROS PRESUPUESTARIOS AÑO EN CURSO			42,415		42,415	
31106	REINTEGROS PRESUPUESTARIOS DE AÑOS ANTERIORES			6,594,918		6,594,918	
31107	RECUPERACIÓN POR BIENES INVENTARIABLES						
31108	RECUPERACIÓN POR INVERSIONES						
31109	RECUPERACIÓN POR OTROS CONCEPTOS			107,583		107,583	
31203	PRESUPUESTO AÑO EN CURSO						
31207	CUENTAS POR LIQUIDAR CERTIFICADAS PAGOS PRESUPUESTARIOS				11,931,563,550		11,931,563,550
31208	AUTORIZACIONES DE PAGO				45,587,709		45,587,709
32105	OPERACIONES EXTEMPORÁNEAS			15,385,782		15,385,782	
41101	PATRIMONIO		264,220,385,458	3,249,814,319	41,922,505,434		302,893,076,573
41102	RESULTADOS DEL EJERCICIO		41,200,376,249	41,200,376,249			
41103	RECTIFICACIONES A RESULTADOS	558,745,154			558,745,154		
41201	DECREMENTOS AL PATRIMONIO	2,691,069,165			2,691,069,165		
41202	INCREMENTOS AL PATRIMONIO		722,129,185	722,129,185	3,726,000		3,726,000
41206	VARIACIÓN COMPLEMENTARIA PATRIMONIAL						
51201	BENEFICIOS DIVERSOS						
52101	COSTO DE OPERACIÓN DE PROGRAMAS			3,468,883,134		3,468,883,134	
52102	COSTO DE OPERACIÓN DE PROGRAMAS DE AÑOS ANTERIORES			(14,819,794)		(14,819,794)	
52202	PÉRDIDAS DIVERSAS			1,232,137		1,232,137	
61201	PRESUPUESTO POR EJERCER			80,344,567,643	28,021,012,916	52,323,554,727	
61202	PRESUPUESTO ORIGINAL AUTORIZADO				80,262,786,695		80,262,786,695
61205	PRESUPUESTO COMPROMETIDO			26,547,306,566	8,414,673,270	18,132,633,296	
61206	PRESUPUESTO DEVENGADO			274,024,044		274,024,044	
61210	PRESUPUESTO EJERCIDO DE AÑOS ANTERIORES			(21,772,077)		(21,772,077)	
61211	RECTIFICACIONES AL EJERCICIO DEL PRESUPUESTO DE AÑOS ANTERIORES				(21,772,077)		(21,772,077)
61214	PRESUPUESTO EJERCIDO			9,614,355,576		9,614,355,576	
61215	AMPLIACIONES PRESUPUESTARIAS				16,176,138,307		16,176,138,307
61216	REDUCCIONES PRESUPUESTARIAS			16,094,357,359		16,094,357,359	
62101	OBSERVACIONES POR FALTA DE JUSTIFICACIÓN O COMPROBACIÓN	759,433,809				759,433,809	
62102	OPERACIONES OBSERVADAS POR FALTA DE JUSTIFICACIÓN O COMPROBACIÓN		759,433,809				759,433,809
62103	OPERACIONES PENDIENTES DE AFECTAR PRESUPUESTO	51,243,223				51,243,223	



**DIRECCIÓN GENERAL DE PROGRAMACIÓN,
ORGANIZACIÓN Y PRESUPUESTO
DIRECCIÓN GENERAL ADJUNTA DE
PRESUPUESTO Y CONTABILIDAD**

**BALANZA DE COMPROBACIÓN
AL 31 DE MARZO DE 2010
(PESOS)**

C U E N T A		SALDOS INICIALES		MOVIMIENTOS		PERIODO	
						01 01 2010 DIA MES AÑO	AL
NOMBRE DE LA DEPENDENCIA: 00009 SECRETARIA DE COMUNICACIONES Y TRANSPORTES							
No.	NOMBRE	DEUDOR	ACREEDOR	DEBE	HABER	DEUDOR	ACREEDOR
62104	PRESUPUESTO DE EGRESOS PENDIENTE DE REGULARIZAR		51,243,223				51,243,223
62107	BIENES BAJO CONTRATO DE COMODATO	3,277,768				3,277,768	
62108	CONTRATO DE COMODATO POR BIENES		3,277,768				3,277,768
62121	FONDO DE AHORRO CAPITALIZABLE DE LOS TRABAJADORES	144,817,164		14,499		144,831,663	
62122	FONDO DE AHORRO DISTRIBUIBLE A LOS TRABAJADORES	125,426,632		14,797,730		140,224,362	
62123	RECURSOS APORTADOS PARA EL PAGO DE PRIMAS DE SEGUROS Y SINIESTROS OCURRIDOS	6,480,378		1,580,111	316,465	7,744,024	
62124	RECURSOS GENERADOS POR INTERESES PROVENIENTES DEL FONDO DE AHORRO	539,022		469,208		1,008,230	
62125	RECURSOS OTORGADOS EN FIDEICOMISO PARA EL FONDO DE AHORRO DE LOS TRABAJADORES		277,263,196	316,465	16,861,548		293,808,279
62130	CHEQUES BANCARIOS EXPEDIDOS PARA LIQUIDAR EL FONDO DE AHORRO						
62131	EXPEDICIÓN DE CHEQUES BANCARIOS DEL FONDO DE AHORRO						
62159	DEMANDAS JUDICIALES EN PROCESO DE RESOLUCIÓN	2,798,255,372				2,798,255,372	
62160	RESOLUCIÓN DE DEMANDAS EN PROCESOS JUDICIALES		2,798,255,372				2,798,255,372
63101	INGRESOS RECAUDADOS			1,924,597,100		1,924,597,100	
63102	RECAUDACIÓN DE INGRESOS				1,924,597,100		1,924,597,100
T O T A L E S :		312,452,287,967	312,452,287,967	207,266,009,310	207,266,009,310	417,459,478,206	417,459,478,206